Azienda Ospedaliero Universitaria Pisana

Delibera n. 613 del 30/6/2023

Proposta n. 671 del 2023

Oggetto: BILANCIO D'ESERCIZIO 2022. ADOZIONE.

Responsabile del Procedimento: Fernandez Antoniojacopo

Dirigente: Fernandez Antoniojacopo

Struttura competente: U.O. GESTIONI ECONOMICHE FINANZIARIE

AOOGRT / AD Prot. 0343185 Data 14/07/2023 ore 09:53 Classifica Q.050.040.010.

AZIENDA
OSPEDALIERO UNIVERSITARIA
PISANA

(Istituita con L.R.T. 24.02.2005, n.40)

Deliberazione del Direttore Generale

Struttura organizzativa proponente: U.O. Gestioni Economiche e Finanziarie

Responsabile del procedimento: Dr. Antoniojacopo Fernandez
Direttore U.O. Gestioni Economiche e Finanziarie
(Documento Firmato Digitalmente)

Il Dirigente Dr. Antoniojacopo Fernandez
(Documento Firmato Digitalmente)

AOOGRT / AD Prot. 0343185 Data 14/07/2023 ore 09:53 Classifica Q.050.040.010.

OGGETTO: BILANCIO D'ESERCIZIO 2022. ADOZIONE.

IL DIRETTORE U.O. GESTIONI ECONOMICHE E FINANZIARIE

Visto il d. lgs. 30 dicembre 1992, n. 502, recante "Riordino della disciplina in materia sanitaria, a norma dell'articolo 1 della legge 23 ottobre 1992, n. 421", come modificato dal d. lgs. 7 dicembre 1993, n. 517;

Vista la legge regionale 24 febbraio 2005, n. 40 "Disciplina del servizio sanitario regionale" e successive modifiche e integrazioni; in particolare l'art. 122 della L.R. 40/2005 "Bilancio d'esercizio", in cui si dispone che il Bilancio sia composto dallo Stato Patrimoniale, dal Conto Economico, dal Rendiconto Finanziario e dalla Nota Integrativa;

Visto il Decreto del Presidente della Giunta Regionale n. 34 del 10 Marzo 2022 avente ad oggetto "Azienda Ospedaliero Universitaria Pisana. Nomina del Direttore generale." con il quale la Dott.ssa Silvia Briani è stata nominata Direttore Generale dell'Azienda Ospedaliero-Universitaria Pisana (di seguito anche AOUP);

Atteso che con la DGR n. 1343 del 20/12/04 "Approvazione disposizioni varie in materia di contabilità delle Aziende Sanitarie della Toscana" e con i successivi decreti dirigenziali che ne sono scaturiti sono stati individuati ed approvati i principi contabili e la casistica per l'applicazione dei principi contabili per le Aziende Sanitarie della Regione Toscana;

Visto il D. Lgs. 118/2011 e s.m.i., recante "Disposizioni in materia di armonizzazione dei sistemi contabili e degli schemi di bilancio delle regioni, degli enti locali e dei loro organismi a norma degli articoli 1 e 2 della legge 5 maggio 2009, n. 42" ed in particolare il titolo II del predetto decreto legislativo, recante norme in materia di principi contabili generali e applicati per il settore sanitario;

Visto il Decreto del Ministero della Salute di concerto con il Ministero dell'Economia e delle Finanze del 17/09/2012 recante la casistica applicativa relativa ai principi contabili generali dettati per il settore sanitario;

Visto il Decreto del Ministero della Salute di concerto con il Ministero dell'Economia e delle Finanze del 20/03/2013 che revisiona gli schemi di bilancio e di nota integrativa, previsti dal D. Lgs. 118/2011;

Viste le Circolari del Ministero della Salute di concerto con il Ministero dell'Economia e delle Finanze n. 2496 del 28/01/2013 e n. 8036 del 25/03/2013 esplicative circa i criteri da adottare per il calcolo degli ammortamenti;

Visto il Decreto del Ministero della Salute di concerto con il Ministero dell'Economia e delle Finanze del 03/05/2019 con il quale sono stati adottati i nuovi modelli di rilevazione del conto economico (CE), dello stato patrimoniale (SP), dei costi dei livelli essenziali di assistenza (LA) e del conto dei presidi (CP);

Vista il Decreto Dirigenziale Regione Toscana n. 9600 del 12/05/2023 con il quale è stata approvato l'aggiornamento della Casistica per l'applicazione dei principi contabili per le aziende e gli enti sanitari della Regione Toscana;

Viste la deliberazione del Direttore Generale n° 523 del 26/05/2022, "Bilancio Preventivo 2022. Bilancio Pluriennale 2022-2024. Adozione";

Vista la DGRT n. 6 del 10/01/2022 *"Assegnazione iniziale di Fondo Sanitario Regionale Indistinto per l'esercizio 2022 alleAziende ed agli Enti del Servizio Sanitario Regionale."* , la DGRT n. 1389 del 07/12/2022 *"Prima assegnazione intermedia 2022 alle Aziende Sanitarie Toscane."*, , la DGRT n. 1575 del 27/12/2022 *"Seconda assegnazione intermedia 2022 alle Aziende Sanitarie Toscane."*, la DGRT n. 489 del 08/05/2023 *"Assegnazione finale di risorse alle aziende ed agli enti del Servizio Sanitario Regionale a valere sull'esercizio 2022."*.

Visti gli elaborati predisposti dall'U.O. Gestioni Economiche e Finanziarie concernenti lo Stato Patrimoniale, il Conto Economico, il Rendiconto Finanziario e la Nota Integrativa, redatti in conformità delle disposizioni impartite della normativa in materia e delle indicazioni fornite dalle varie U.O. in relazione alle informazioni ad esse richieste;

Vista la Relazione sulla Gestione, sottoscritta dal Direttore Generale, redatta in conformità delle disposizioni impartite della normativa in materia;

Preso atto che dal Bilancio d'esercizio 2022 emerge un risultato economico negativo di 13.892.237 €;

Evidenziato che il Responsabile del Procedimento, il Dirigente Proponente, con la sottoscrizione della proposta di cui al presente atto, dichiarano, sotto la propria responsabilità ai sensi ed agli effetti degli artt. 47 e 76 del DPR 28.12.2000 n. 445, che in relazione alla presente procedura/proposta non si trovano in condizioni di incompatibilità di cui all'art. 35Bis del D.Lgs. n. 165/2001 né sussistono conflitti di interessi di cui agli artt. 6Bis della L. 241/90 ed agli artt. 6, 7 e 14 del DPR 62/2013."

PROPONE

per le motivazioni esposte che espressamente si richiamano:

- di adottare il Bilancio d'esercizio 2022, composto da:
    - Stato Patrimoniale (All. 1),
    - Conto Economico (All. 2),
    - Rendiconto Finanziario e relazione allo stesso (All. 3),
    - Nota Integrativa (All.4),
    - Prospetto SIOPE e disponibilità liquide (All.5),

AOOGRT / AD Prot. 0343185 Data 14/07/2023 ore 09:53 Classifica Q.050.040.010.

- Prospetto dei flussi di cassa (All. 6),
- Attestazione dei tempi di pagamento (All. 7),
- Relazione sulla gestione (All. 8),

- di trasmettere copia della presente deliberazione al Collegio Sindacale, ai sensi dell'art. 42 della l.r. n. 40 del 2005 e s.m.i.;

- di trasmettere copia della presente deliberazione alla Giunta Regionale ai sensi dell'art. 123 della LRT n. 40 del 24/02/2005 e s.m.i..

IL DIRETTORE GENERALE

Letta e valutata la sopraesposta proposta, presentata dal Direttore dell'U.O. in frontespizio indicata;

Preso atto che il dirigente proponente la presente deliberazione sottoscrivendola attesta che la stessa, a seguito dell'istruttoria effettuata, è legittima nella forma e nella sostanza ed è utile per il servizio pubblico, ai sensi e per gli effetti di quanto disposto dall'art. 1 della legge 20/94 e successive modifiche;

Viste le firme del Direttore Sanitario e del Direttore Amministrativo attestanti il parere positivo;

DELIBERA

- di adottare il Bilancio d'esercizio 2022, composto da:
  - Stato Patrimoniale (All. 1),
  - Conto Economico (All. 2),
  - Rendiconto Finanziario e relazione allo stesso (All. 3),
  - Nota Integrativa (All.4),
  - Prospetto SIOPE e disponibilità liquide (All.5),
  - Prospetto dei flussi di cassa (All. 6),
  - Attestazione dei tempi di pagamento (All. 7),
  - Relazione sulla gestione (All. 8),

- di trasmettere copia della presente deliberazione al Collegio Sindacale, ai sensi dell'art. 42 della l.r. n. 40 del 2005 e s.m.i.;

- di trasmettere copia della presente deliberazione alla Giunta Regionale ai sensi dell'art. 123 della LRT n. 40 del 24/02/2005 e s.m.i..

Il Direttore Sanitario.
Dr.ssa Grazia Luchini
(Documento Firmato Digitalmente)

Il Direttore Amministrativo
Dr.ssa Grazia Valori
(Documento Firmato Digitalmente)

IL DIRETTORE GENERALE
Dr.ssa Silvia Briani
(Documento Firmato Digitalmente)

AOOGRT / AD Prot. 0343185 Data 14/07/2023 ore 09:53 Classifica Q.050.040.010.

AZIENDA

OSPEDALIERO – UNIVERSITARIA

PISANA

BILANCIO D'ESERCIZIO 2022

AOOGRT / AD Prot. 0343185 Data 14/07/2023 ore 09:53 Classifica Q.050.040.010.

AOOGRT / AD Prot. 0343185 Data 14/07/2023 ore 09:53 Classifica Q.050.040.010.

Stato Patrimoniale

AOOGRT / AD Prot. 0343185 Data 14/07/2023 ore 09:53 Classifica Q.050.040.010.

AOOGRT / AD Prot. 0343185 Data 14/07/2023 ore 09:53 Classifica Q.050.040.010.

STATO PATRIMONIALE
ATTIVO

Importi: Euro

SCHEMA DI BILANCIO Decreto Interministeriale 20/03/2013	Entro 12 mesi	Oltre 12 mesi	Anno 2022	Anno 2021	VARIAZIONE 2022/2021 Importo	%
A) IMMOBILIZZAZIONI						
I Immobilizzazioni immateriali			**1.178.329**	**1.060.725**	**117.604**	**11,09%**
1) Costi d'impianto e di ampliamento			-	-	-	-
2) Costi di ricerca e sviluppo			-	-	-	-
3) Diritti di brevetto e di utilizzazione delle opere dell'ingegno			322.867	288.977	33.891	11,73%
4) Immobilizzazioni immateriali in corso e acconti			-	-	-	-
5) Altre immobilizzazioni immateriali			855.462	771.748	83.713	10,85%
II Immobilizzazioni materiali			**361.543.407**	**309.872.026**	**51.671.382**	**16,68%**
1) Terreni			10.599.632	10.599.632	-	0,00%
a) Terreni disponibili			-	-	-	-
b) Terreni indisponibili			10.599.632	10.599.632	-	0,00%
2) Fabbricati			211.902.003	219.108.426	-7.206.423	-3,29%
a) Fabbricati non strumentali (disponibili)			4.743.248	5.070.977	-327.729	-6,46%
b) Fabbricati strumentali (indisponibili)			207.158.755	214.037.449	-6.878.694	-3,21%
3) Impianti e macchinari			3.531.922	3.789.351	-257.429	-6,79%
4) Attrezzature sanitarie e scientifiche			7.831.285	8.501.468	-670.183	-7,88%
5) Mobili e arredi			3.532.896	3.457.133	75.763	2,19%
6) Automezzi			50.966	45.704	5.261	11,51%
7) Oggetti d'arte			-	-	-	-
8) Altre immobilizzazioni materiali			3.030.476	2.779.288	251.188	9,04%
9) Immobilizzazioni materiali in corso e acconti			121.064.228	61.591.023	59.473.205	96,56%
III Immobilizzazioni finanziarie (con separata indicazione, per ciascuna voce dei crediti, degli importi esigibili entro l'esercizio successivo)	**-**	**81.418**	**81.418**	**81.418**	**-**	**0,00%**
1) Crediti finanziari	-	-	-	-	-	-
a) Crediti finanziari v/Stato	-	-	-	-	-	-
b) Crediti finanziari v/Regione	-	-	-	-	-	-
c) Crediti finanziari v/partecipate	-	-	-	-	-	-
d) Crediti finanziari v/altri	-	-	-	-	-	-
2) Titoli			81.418	81.418	-	0,00%
a) Partecipazioni			81.418	81.418	-	0,00%
b) Altri titoli			-	-	-	-
Totale A)			**362.803.154**	**311.014.168**	**51.788.985**	**16,65%**
B) ATTIVO CIRCOLANTE						
I Rimanenze			**17.507.403**	**19.500.422**	**- 1.993.019**	**-10,22%**
1) Rimanenze beni sanitari			16.722.388	18.719.453	-1.997.065	-10,67%
2) Rimanenze beni non sanitari			785.015	780.969	4.046	0,52%
3) Acconti per acquisti beni sanitari			-	-	-	-
4) Acconti per acquisti beni non sanitari			-	-	-	-
II Crediti (con separata indicazione, per ciascuna voce, degli importi esigibili oltre l'esercizio successivo)	**508.621.491**	**38.670.457**	**547.291.948**	**562.569.286**	**-15.277.338**	**-2,72%**
1) Crediti v/Stato	-	-	-	-	-	-
a) Crediti v/Stato - parte corrente	-	-	-	-	-	-
1) Crediti v/Stato per spesa corrente e acconti	-		-	-	-	-
2) Crediti v/Stato - altro	-		-	-	-	-
b) Crediti v/Stato - investimenti	-		-	-	-	-
c) Crediti v/Stato - per ricerca	-	-	-	-	-	-
1) Crediti v/Ministero della Salute per ricerca corrente	-		-	-	-	-
2) Crediti v/Ministero della Salute per ricerca finalizzata	-		-	-	-	-
3) Crediti v/Stato per ricerca - altre Amministrazioni centrali	-		-	-	-	-
4) Crediti v/Stato - investimenti per ricerca	-		-	-	-	-
d) Crediti v/prefetture	-		-	-	-	-

AOOGRT / AD Prot. 0343185 Data 14/07/2023 ore 09:53 Classifica Q.050.040.010.

STATO PATRIMONIALE ATTIVO					Importi: Euro	
SCHEMA DI BILANCIO Decreto Interministeriale 20/03/2013			**Anno 2022**	**Anno 2021**	**VARIAZIONE 2022/2021** **Importo**	**%**
2) Crediti v/Regione o Provincia Autonoma	471.894.599	38.670.457	510.565.056	525.624.036	- 15.058.980	-2,86%
a) Crediti v/Regione o Provincia Autonoma - parte corrente	405.740.759	-	405.740.759	385.607.729	20.133.030	5,22%
1) Crediti v/Regione o Provincia Autonoma per spesa corrente	405.740.759	-	405.740.759	385.607.729	20.133.030	5,22%
a) Crediti v/Regione o Provincia Autonoma per finanziamento sanitario ordinario corrente	354.926.177		354.926.177	352.202.436	2.723.741	0,77%
b) Crediti v/Regione o Provincia Autonoma per finanziamento sanitario aggiuntivo corrente LEA	-		-	-	-	-
c) Crediti v/Regione o Provincia Autonoma per finanziamento sanitario aggiuntivo corrente extra LEA	-		-	-	-	-
d) Crediti v/Regione o Provincia Autonoma per spesa corrente - altro	50.814.582		50.814.582	33.405.293	17.409.289	52,12%
2) Crediti v/Regione o Provincia Autonoma per ricerca	-		-	-	-	-
b) Crediti v/Regione o Provincia Autonoma - patrimonio netto	66.153.840	38.670.457	104.824.297	140.016.307	- 35.192.010	-25,13%
1) Crediti v/Regione o Provincia Autonoma per finanziamento per investimenti	65.759.081	38.670.457	104.429.538	134.676.995	- 30.247.457	-22,46%
2) Crediti v/Regione o Provincia Autonoma per incremento fondo di dotazione	-		-	-	-	-
3) Crediti v/Regione o Provincia Autonoma per ripiano perdite	394.759		394.759	5.339.312	-4.944.553	-92,61%
4) Crediti v/Regione o Provincia Autonoma per ricostituzione risorse da investimenti esercizi precedenti	-		-	-	-	-
3) Crediti v/Comuni	482		482	3.519	- 3.038	-86,32%
4) Crediti v/aziende sanitarie pubbliche e acconto quota FSR da distr	18.167.010	-	18.167.010	22.385.170	-4.218.160	-18,84%
a) Crediti v/aziende sanitarie pubbliche della Regione	17.749.611		17.749.611	22.059.482	-4.309.871	-19,54%
b) Crediti v/aziende sanitarie pubbliche fuori Regione	417.399		417.399	325.688	91.711	28,16%
5) Crediti v/società partecipate e/o enti dipendenti della Regione	-		-	-	-	-
6) Crediti v/Erario	49.075		49.075	49.075	-	0,00%
7) Crediti v/altri	18.510.326		18.510.326	14.507.485	4.002.841	27,59%
III Attività finanziarie che non costituiscono immobilizzazioni			**-**	**-**	**-**	**-**
1) Partecipazioni che non costituiscono immobilizzazioni			-	-	-	-
2) Altri titoli che non costituiscono immobilizzazioni			-	-	-	-
IV Disponibilità liquide			**4.853.168**	**20.834**	**4.832.334**	**23194,79%**
1) Cassa			-	0	-0	-100,00%
2) Istituto Tesoriere			-	-	-	-
3) Tesoreria Unica			4.846.038	4.500	4.841.538	107589,74%
4) Conto corrente postale			7.130	16.334	-9.204	-56,35%
Totale B)			**569.652.520**	**582.090.542**	**-12.438.023**	**-2,14%**
C) RATEI E RISCONTI ATTIVI						
I Ratei attivi			**3.582**	**53.390**	**-49.809**	**-93,29%**
II Risconti attivi			**97.858**	**8.550**	**89.308**	**1044,57%**
Totale C)			**101.439**	**61.940**	**39.499**	**63,77%**
TOTALE ATTIVO (A+B+C)			**932.557.113**	**893.166.651**	**39.390.462**	**4,41%**
D) CONTI D'ORDINE						
1) Canoni di leasing ancora da pagare			-	-	-	-
2) Depositi cauzionali			-	-	-	-
3) Beni in comodato			-		-	-
4) Altri conti d'ordine			2.654.777	4.873.781	-2.219.005	-45,53%
Totale D)			**2.654.777**	**4.873.781**	**-2.219.005**	**-45,53%**

AOOGRT / AD Prot. 0343185 Data 14/07/2023 ore 09:53 Classifica Q.050.040.010.

STATO PATRIMONIALE
PASSIVO E PATRIMONIO NETTO

Importi: Euro

SCHEMA DI BILANCIO Decreto Interministeriale 20/03/2013	Anno 2022	Anno 2021	VARIAZIONE 2022/2021 Importo	%
A) PATRIMONIO NETTO				
I Fondo di dotazione	**0**	**0**	**-**	**0,00%**
II Finanziamenti per investimenti	**314.883.841**	**280.871.413**	**34.012.428**	**12,11%**
1) Finanziamenti per beni di prima dotazione	**17.147.852**	**19.219.893**	-2.072.041	-10,78%
2) Finanziamenti da Stato per investimenti	19.725.541	-	19.725.541	-
a) Finanziamenti da Stato ex art. 20 Legge 67/88	-	-	-	-
b) Finanziamenti da Stato per ricerca	-	-	-	-
c) Finanziamenti da Stato - altro	19.725.541	-	19.725.541	-
3) Finanziamenti da Regione per investimenti	249.976.817	237.968.807	12.008.010	5,05%
4) Finanziamenti da altri soggetti pubblici per investimenti	14.023.234	11.133.643	2.889.591	25,95%
5) Finanziamenti per investimenti da rettifica contributi in conto esercizio	14.010.397	12.549.070	1.461.327	11,64%
III Riserve da donazioni e lasciti vincolati ad investimenti	**1.108.350**	**1.434.729**	**-326.379**	**-22,75%**
IV Altre riserve	**8.123.972**	**8.195.229**	**-71.257**	**-0,87%**
V Contributi per ripiano perdite	**394.759**	**5.339.312**	**-4.944.553**	**-92,61%**
VI Utili (perdite) portati a nuovo	**- 20.498.811**	**- 26.265.763**	**5.766.952**	**-21,96%**
VII Utile (perdita) dell'esercizio	**- 13.892.237**	**- 12.870.108**	**-1.022.129**	**7,94%**
Totale A)	**290.119.874**	**256.704.813**	**33.415.061**	**13,02%**
B) FONDI PER RISCHI ED ONERI				
1) Fondi per imposte, anche differite	**-**	**-**	**-**	**-**
2) Fondi per rischi	**10.512.052**	**14.484.183**	**-3.972.132**	**-27,42%**
3) Fondi da distribuire	**-**	**-**	**-**	**-**
4) Quota inutilizzata contributi di parte corrente vincolati	**6.980.082**	**5.977.100**	**1.002.981**	**16,78%**
5) Altri fondi oneri	**10.994.894**	**15.428.664**	**-4.433.770**	**-28,74%**
Totale B)	**28.487.028**	**35.889.948**	**-7.402.920**	**-20,63%**
C) TRATTAMENTO FINE RAPPORTO				
1) Premi operosità	**286.177**	**274.345**	**11.832**	**4,31%**
2) TFR personale dipendente	**-**	**-**	**-**	**-**
Totale C)	**286.177**	**274.345**	**11.832**	**4,31%**

D) DEBITI (con separata indicazione, per ciascuna voce, degli importi esigibili oltre l'esercizio successivo)	Entro 12 mesi	Oltre 12 mesi				
1) Mutui passivi	**12.479.371**	**64.714.057**	**77.193.429**	**89.327.318**	**-12.133.889**	**-13,58%**
2) Debiti v/Stato	**-**		**-**	**-**	**-**	**-**
3) Debiti v/Regione o Provincia Autonoma	**311.847.127**	**-**	**311.847.127**	**319.689.734**	**- 7.842.607**	**-2,45%**
4) Debiti v/Comuni	**-**		**-**	**-**	**-**	**-**
5) Debiti v/aziende sanitarie pubbliche	**2.875.510**	**-**	**2.875.510**	**2.835.229**	**40.282**	**1,42%**
a) Debiti v/aziende sanitarie pubbliche della Regione per spesa corrente e mobilità	-	-	-	-	-	-
b) Debiti v/aziende sanitarie pubbliche della Regione per finanziamento sanitario aggiuntivo corrente LEA	-	-	-	-	-	-
c) Debiti v/aziende sanitarie pubbliche della Regione per finanziamento sanitario aggiuntivo corrente extra LEA	-	-	-	-	-	-
d) Debiti v/aziende sanitarie pubbliche della Regione per altre prestazioni	2.784.870	-	2.784.870	2.699.837	85.033	3,15%
e) Debiti v/aziende sanitarie pubbliche della Regione per versamenti a patrimonio netto	-	-	-	-	-	-
f) Debiti v/aziende sanitarie pubbliche fuori Regione	90.640	-	90.640	135.392	-44.752	-33,05%
6) Debiti v/società partecipate e/o enti dipendenti della Regione	**-**	**-**	**-**	**-**	**-**	**-**
7) Debiti v/fornitori	**108.396.999**	**-**	**108.396.999**	**73.955.990**	**34.441.008**	**46,57%**
8) Debiti v/Istituto Tesoriere	**-**	**-**	**-**	**8.989.442**	**- 8.989.442**	**-100,00%**
9) Debiti tributari	**36.099.966**	**-**	**36.099.966**	**30.057.780**	**6.042.186**	**20,10%**
10) Debiti v/altri finanziatori	**-**	**-**	**-**	**-**	**-**	**-**
11) Debiti v/istituti previdenziali, assistenziali e sicurezza sociale	**1.862.209**	**-**	**1.862.209**	**953.325**	**908.884**	**95,34%**
12) Debiti v/altri	**75.329.922**	-	**75.329.922**	**74.284.747**	**1.045.176**	1,41%
Totale D)			**613.605.162**	**600.093.564**	**13.511.597**	**2,25%**

AOOGRT / AD Prot. 0343185 Data 14/07/2023 ore 09:53 Classifica Q.050.040.010.

STATO PATRIMONIALE PASSIVO E PATRIMONIO NETTO			Importi: Euro	
SCHEMA DI BILANCIO Decreto Interministeriale 20/03/2013	Anno 2022	Anno 2021	VARIAZIONE 2022/2021	
			Importo	%
E) RATEI E RISCONTI PASSIVI				
1) Ratei passivi	7.353	202.182	-194.829	-96,36%
2) Risconti passivi	51.519	1.798	49.722	2765,68%
Totale E)	**58.873**	**203.980**	**- 145.108**	**-71,14%**
TOTALE PASSIVO E PATRIMONIO NETTO (A+B+C+D+E)	**932.557.113**	**893.166.651**	**39.390.462**	**4,41%**
F) CONTI D'ORDINE				
1) Canoni di leasing ancora da pagare	-	-	-	-
2) Depositi cauzionali	-	-	-	-
3) Beni in comodato	-		-	-
4) Altri conti d'ordine	2.654.777	4.873.781	-2.219.005	-45,53%
Totale F)	**2.654.777**	**4.873.781**	**-2.219.005**	**-45,53%**

AOOGRT / AD Prot. 0343185 Data 14/07/2023 ore 09:53 Classifica Q.050.040.010.

Conto Economico

AOOGRT / AD Prot. 0343185 Data 14/07/2023 ore 09:53 Classifica Q.050.040.010.

AOOGRT / AD Prot. 0343185 Data 14/07/2023 ore 09:53 Classifica Q.050.040.010.

CONTO ECONOMICO

Importi: Euro

SCHEMA DI BILANCIO *Decreto Interministeriale 20/03/2013*	Anno 2022	Anno 2021	Variazione 2022 vs 2021	
			Importo	%
A) VALORE DELLA PRODUZIONE				
1) Contributi in c/esercizio	**194.443.147**	**157.476.595**	**36.966.552**	**23%**
a) Contributi in c/esercizio - da Regione o Provincia Autonoma per quota F.S. regionale	161.809.640	139.357.107	22.452.534	16%
b) Contributi in c/esercizio - extra fondo	32.352.036	17.713.185	14.638.851	83%
1) Contributi da Regione o Prov. Aut. (extra fondo) - vincolati	*29.767*	*61.287*	*- 31.520*	*-51%*
2) Contributi da Regione o Prov. Aut. (extra fondo) - Risorse aggiuntive da bilancio a titolo di copertura LEA	-	*3.336.884*	*- 3.336.884*	*-100%*
3) Contributi da Regione o Prov. Aut. (extra fondo) - Risorse aggiuntive da bilancio a titolo di copertura extra LEA	-	-	-	
4) Contributi da Regione o Prov. Aut. (extra fondo) - altro	-	-	-	
5) Contributi da aziende sanitarie pubbliche (extra fondo)	*139.074*	*99.194*	*39.880*	*40%*
6) Contributi da altri soggetti pubblici	*32.183.195*	*14.215.820*	*17.967.375*	*126%*
c) Contributi in c/esercizio - per ricerca	114.650	130.000	- 15.350	-12%
1) da Ministero della Salute per ricerca corrente	-	-	-	
2) da Ministero della Salute per ricerca finalizzata	-	-	-	
3) da Regione e altri soggetti pubblici	114.650	130.000	- 15.350	-12%
4) da privati	-	-	-	
d) Contributi in c/esercizio - da privati	166.821	276.303	- 109.483	-40%
2) Rettifica contributi c/esercizio per destinazione ad investimenti	**- 2.566.345**	**- 167.854**	**- 2.398.491**	**1429%**
3) Utilizzo fondi per quote inutilizzate contributi vincolati di esercizi precedenti	**1.354.012**	**5.025.243**	**- 3.671.231**	**-73%**
4) Ricavi per prestazioni sanitarie e sociosanitarie a rilevanza sanitaria	**361.796.048**	**364.012.720**	**- 2.216.672**	**-1%**
a) Ricavi per prestazioni sanitarie e sociosanitarie - ad aziende sanitarie pubbliche	340.354.319	342.950.284	- 2.595.965	-1%
b) Ricavi per prestazioni sanitarie e sociosanitarie - intramoenia	18.495.734	18.664.711	- 168.977	-1%
c) Ricavi per prestazioni sanitarie e sociosanitarie - altro	2.945.995	2.397.725	548.270	23%
5) Concorsi, recuperi e rimborsi	**38.592.788**	**51.876.078**	**- 13.283.290**	**-26%**
6) Compartecipazione alla spesa per prestazioni sanitarie (Ticket)	**7.645.706**	**7.033.366**	**612.341**	**9%**
7) Quota contributi in c/capitale imputata nell'esercizio	**13.413.069**	**12.288.937**	**1.124.132**	**9%**
8) Incrementi delle immobilizzazioni per lavori interni	**-**	**-**	**-**	
9) Altri ricavi e proventi	**11.496.842**	**5.682.763**	**5.814.079**	**102%**
Totale A)	**626.175.266**	**603.227.847**	**22.947.419**	**4%**
B) COSTI DELLA PRODUZIONE				
1) Acquisti di beni	**158.151.070**	**161.449.960**	**- 3.298.890**	**-2%**
a) Acquisti di beni sanitari	155.975.638	159.616.698	- 3.641.060	-2%
b) Acquisti di beni non sanitari	2.175.432	1.833.263	342.169	19%
2) Acquisti di servizi sanitari	**56.318.918**	**59.083.086**	**- 2.764.168**	**-5%**
a) Acquisti di servizi sanitari - Medicina di base	-	-	-	
b) Acquisti di servizi sanitari - Farmaceutica	-	-	-	
c) Acquisti di servizi sanitari per assitenza specialistica ambulatoriale	5.933.570	6.261.409	- 327.839	-5%
d) Acquisti di servizi sanitari per assistenza riabilitativa	-	-	-	
e) Acquisti di servizi sanitari per assistenza integrativa	-	-	-	
f) Acquisti di servizi sanitari per assistenza protesica	-	-	-	
g) Acquisti di servizi sanitari per assistenza ospedaliera	11.548.808	10.475.362	1.073.446	10%
h) Acquisti prestazioni di psichiatrica residenziale e semiresidenziale	-	-	-	
i) Acquisti prestazioni di distribuzione farmaci File F	-	-	-	
j) Acquisti prestazioni termali in convenzione	-	-	-	
k) Acquisti prestazioni di trasporto sanitario	4.802.308	5.068.591	- 266.284	-5%
l) Acquisti prestazioni socio-sanitarie a rilevanza sanitaria	26.128	42.075	- 15.947	-38%
m) Compartecipazione al personale per att. Libero-prof. (intramoenia)	13.442.091	13.441.754	336	0%
n) Rimborsi Assegni e contributi sanitari	218.497	203.870	14.626	7%
o) Consulenze, collaborazioni, interinale, altre prestazioni di lavoro sanitarie e sociosanitarie	20.110.526	23.348.964	- 3.238.438	-14%
p) Altri servizi sanitari e sociosanitari a rilevanza sanitaria	236.991	241.060	- 4.069	-2%
q) Costi per differenziale Tariffe TUC	-	-	-	

AOOGRT / AD Prot. 0343185 Data 14/07/2023 ore 09:53 Classifica Q.050.040.010.

CONTO ECONOMICO

Importi: Euro

SCHEMA DI BILANCIO *Decreto Interministeriale 20/03/2013*	Anno 2022	Anno 2021	Variazione 2022 vs 2021	
			Importo	%
3) Acquisti di servizi non sanitari	**67.299.808**	**48.713.480**	**18.586.328**	**38%**
a) Servizi non sanitari	65.949.675	47.360.490	18.589.185	39%
b) Consulenze, collaborazioni, interinale, altre prestazioni di lavoro non sanitarie	845.606	805.417	40.189	5%
c) Formazione	504.528	547.573	- 43.045	-8%
4) Manutenzione e riparazione	**23.366.076**	**20.418.313**	**2.947.762**	**14%**
5) Godimento di beni di terzi	**10.324.299**	**9.321.431**	**1.002.868**	**11%**
6) Costi del personale	**259.316.349**	**253.365.817**	**5.950.532**	**2%**
a) Personale dirigente medico	86.935.328	87.144.153	- 208.825	0%
b) Personale dirigente ruolo sanitario non medico	8.085.840	8.169.721	- 83.880	-1%
c) Personale comparto ruolo sanitario	119.291.651	113.870.352	5.421.299	5%
d) Personale dirigente altri ruoli	2.223.224	2.099.340	123.884	6%
e) Personale comparto altri ruoli	42.780.305	42.082.250	698.055	2%
7) Oneri diversi di gestione	**4.478.646**	**4.546.560**	**- 67.914**	**-1%**
8) Ammortamenti	**21.477.781**	**20.564.392**	**913.389**	**4%**
a) Ammortamenti immobilizzazioni immateriali	198.258	183.216	15.042	8%
b) Ammortamenti dei Fabbricati	14.797.607	13.915.932	881.675	6%
c) Ammortamenti delle altre immobilizzazioni materiali	6.481.916	6.465.244	16.672	0%
9) Svalutazione delle immobilizzazioni e dei crediti	**75.848**	**111.804**	**- 35.956**	**-32%**
10) Variazione delle rimanenze	**1.993.019**	**1.978.126**	**14.893**	**1%**
a) Variazione delle rimanenze sanitarie	1.997.065	1.734.857	262.207	15%
b) Variazione delle rimanenze non sanitarie	- 4.046	243.268	- 247.314	-102%
11) Accantonamenti	**8.264.454**	**14.597.612**	**- 6.333.159**	**-43%**
a) Accantonamenti per rischi	851.291	2.084.832	- 1.233.541	-59%
b) Accantonamenti per premio operosità	11.832	11.832	-	0%
c) Accantonamenti per quote inutilizzate di contributi vincolati	2.391.993	1.325.876	1.066.118	80%
d) Altri accantonamenti	5.009.337	11.175.073	- 6.165.736	-55%
Totale B)	**611.066.267**	**594.150.581**	**16.915.686**	**3%**
DIFF. TRA VALORE E COSTI DELLA PRODUZIONE (A-B)	**15.108.999**	**9.077.266**	**6.031.733**	**66%**
C) PROVENTI E ONERI FINANZIARI				
1) Interessi attivi ed altri proventi finanziari	**9.148**	**13.782**	**- 4.634**	**-34%**
2) Interessi passivi ed altri oneri finanziari	**2.635.845**	**2.885.555**	**- 249.710**	**-9%**
Totale C)	**- 2.626.697**	**- 2.871.773**	**245.076**	**-9%**
D) RETTIFICHE DI VALORE DI ATTIVITA' FINANZIARIE				
1) Rivalutazioni	**-**	**-**	**-**	
2) Svalutazioni	**-**	**-**	**-**	
Totale D)	**-**	**-**	**-**	
E) PROVENTI E ONERI STRAORDINARI				
1) Proventi straordinari	**5.276.705**	**6.527.802**	**- 1.251.097**	**-19%**
a) Plusvalenze	400.000	-	400.000	
b) Altri proventi straordinari	4.876.705	6.527.802	- 1.651.097	-25%
2) Oneri straordinari	**12.465.774**	**7.097.359**	**5.368.415**	**76%**
a) Minusvalenze	-	19.919	- 19.919	-100%
b) Altri oneri straordinari	12.465.774	7.077.440	5.388.333	76%
Totale E)	**- 7.189.069**	**- 569.557**	**- 6.619.512**	**1162%**

AOOGRT / AD Prot. 0343185 Data 14/07/2023 ore 09:53 Classifica Q.050.040.010.

CONTO ECONOMICO

Importi: Euro

SCHEMA DI BILANCIO *Decreto Interministeriale 20/03/2013*	Anno 2022	Anno 2021	Variazione 2022 vs 2021	
			Importo	%
RISULTATO PRIMA DELLE IMPOSTE (A-B+C+D+E)	**5.293.233**	**5.635.936**	**- 342.704**	**-6%**
Y) IMPOSTE SUL REDDITO DELL'ESERCIZIO				
1) IRAP	**18.975.470**	**18.172.263**	**803.207**	**4%**
a) IRAP relativa a personale dipendente	18.280.733	17.357.643	923.090	5%
b) IRAP relativa a collaboratori e personale assimilato a lavoro dipendente	-	-	-	
c) IRAP relativa ad attività di libera professione (intramoenia)	659.737	764.208	- 104.472	-14%
d) IRAP relativa ad attività commerciali	35.000	50.412	- 15.412	-31%
2) IRES	**210.000**	**333.781**	**- 123.781**	**-37%**
3) Accantonamento a fondo imposte (accertamenti, condoni, ecc.)	**-**	**-**	**-**	
Totale Y)	**19.185.470**	**18.506.044**	**679.426**	**4%**
UTILE (PERDITA) DELL'ESERCIZIO	**- 13.892.237**	**- 12.870.108**	**- 1.022.129**	**8%**

AOOGRT / AD Prot. 0343185 Data 14/07/2023 ore 09:53 Classifica Q.050.040.010.

AOOGRT / AD Prot. 0343185 Data 14/07/2023 ore 09:53 Classifica Q.050.040.010.

Rendiconto Finanziario

AOOGRT / AD Prot. 0343185 Data 14/07/2023 ore 09:53 Classifica Q.050.040.010.

AOOGRT / AD Prot. 0343185 Data 14/07/2023 ore 09:53 Classifica Q.050.040.010.

SCHEMA DI RENDICONTO FINANZIARIO		ANNO 2022	ANNO 2021
OPERAZIONI DI GESTIONE REDDITUALE			
(+)	**risultato di esercizio**	**- 13.892.237**	**- 12.870.108**
	- Voci che non hanno effetto sulla liquidità: costi e ricavi non monetari		
(+)	ammortamenti fabbricati	14.797.607	13.915.932
(+)	ammortamenti altre immobilizzazioni materiali	6.481.916	6.465.244
(+)	ammortamenti immobilizzazioni immateriali	198.258	183.216
Ammortamenti		**21.477.781**	**20.564.392**
(-)	Utilizzo finanziamenti per investimenti	**- 13.413.069**	**- 12.288.937**
(-)	Utilizzo fondi riserva: investimenti, incentivi al personale, successioni e donaz., plusvalenze da reinvestire		
utilizzo contributi in c/capitale e fondi riserva		**- 13.413.069**	**- 12.288.937**
(+)	accantonamenti SUMAI	11.832	11.832
(-)	pagamenti SUMAI		
(+)	accantonamenti TFR		
(-)	pagamenti TFR		
- Premio operosità medici SUMAI + TFR		**11.832**	**11.832**
(+/-)	Rivalutazioni/svalutazioni di attività	-	-
(+)	accantonamenti a fondi svalutazioni	75.848	111.804
(-)	*utilizzo fondi svalutazioni* (compreso rilascio fondo)*	- 203.582	- 1.494
- Fondi svalutazione di attività		**- 127.734**	**110.310**
(+)	accantonamenti a fondi per rischi e oneri	8.252.622	14.585.780
(-)	utilizzo fondi per rischi e oneri (compreso il rilascio fondi per esubero)	- 15.655.542	- 7.606.529
- Fondo per rischi ed oneri futuri		**- 7.402.920**	**6.979.252**
TOTALE Flusso di CCN della gestione corrente		**- 13.346.347**	**2.506.741**
(+)/(-)	*aumento/diminuzione debiti verso regione e provincia autonoma, esclusa la variazione relativa a debiti per acquisto di beni strumentali*	- 7.842.607	- 906.781
(+)/(-)	*aumento/diminuzione debiti verso comune*		
(+)/(-)	*aumento/diminuzione debiti verso aziende sanitarie pubbliche*	40.282	186.843
(+)/(-)	*aumento/diminuzione debiti verso arpa*		
(+)/(-)	*aumento/diminuzione debiti verso fornitori*	34.441.008	- 9.930.959
(+)/(-)	*aumento/diminuzione debiti tributari*	6.042.186	- 1.787.143
(+)/(-)	*aumento/diminuzione debiti verso istituti di previdenza*	908.884	- 951.886
(+)/(-)	*aumento/diminuzione altri debiti*	1.045.176	25.109.724
(+)/(-)	**aumento/diminuzione debiti (escl forn di immob e C/C bancari e istituto tesoriere)**	**34.634.929**	**11.719.798**
(+)/(-)	**aumento/diminuzione ratei e risconti passivi**	**- 145.108**	**26.686**
(+)/(-)	*diminuzione/aumento crediti parte corrente v/stato quote indistinte*	-	-
(+)/(-)	*diminuzione/aumento crediti parte corrente v/stato quote vincolate*		
(+)/(-)	*diminuzione/aumento crediti parte corrente v/Regione per gettito addizionali Irpef e Irap*		
(+)/(-)	*diminuzione/aumento crediti parte corrente v/Regione per partecipazioni regioni a statuto speciale*		
(+)/(-)	*diminuzione/aumento crediti parte corrente v/Regione - vincolate per partecipazioni regioni a statuto speciale*		
(+)/(-)	*diminuzione/aumento crediti parte corrente v/Regione -gettito fiscalità regionale*		
(+)/(-)	*diminuzione/aumento crediti parte corrente v/Regione - altri contributi extrafondo*		
(+)/(-)	*diminuzione/aumento crediti parte corrente v/Regione*	- 20.133.030	- 9.083.423
(+)/(-)	*diminuzione/aumento crediti parte corrente v/Comune*	3.038	2.172
(+)/(-)	*diminuzione/aumento crediti parte corrente v/Asl-Ao*	4.218.160	- 3.866.701
(+)/(-)	*diminuzione/aumento crediti parte corrente v/ARPA*		
(+)/(-)	*diminuzione/aumento crediti parte corrente v/Erario*	-	- 47.377
(+)/(-)	*diminuzione/aumento crediti parte corrente v/Altri*	- 3.875.107	- 1.674.766
(+)/(-)	**diminuzione/aumento di crediti**	**- 19.786.938**	**- 14.670.095**
(+)/(-)	*diminuzione/aumento del magazzino*	1.993.019	1.978.126
(+)/(-)	*diminuzione/aumento di acconti a fornitori per magazzino*		
(+)/(-)	**diminuzione/aumento rimanenze**	**1.993.019**	**1.978.126**
(+)/(-)	**diminuzione/aumento ratei e risconti attivi**	**- 39.499**	**- 57.122**
	altre variazioni		
A - Totale operazioni di gestione reddituale		**3.310.055**	**1.504.134**

AOOGRT / AD Prot. 0343185 Data 14/07/2023 ore 09:53 Classifica Q.050.040.010.

	ATTIVITÀ DI INVESTIMENTO	ANNO 2022	ANNO 2021
(-)	Acquisto costi di impianto e di ampliamento		
(-)	Acquisto costi di ricerca e sviluppo		
(-)	Acquisto Diritti di brevetto e diritti di utilizzazione delle opere d'ingegno	- 145.075	- 89.941
(-)	Acquisto immobilizzazioni immateriali in corso		
(-)	Acquisto altre immobilizzazioni immateriali	- 170.786	- 69.384
(+)/(-)	conciliazione libro cespiti		
(-)	**Acquisto Immobilizzazioni Immateriali**	**- 315.862**	**- 159.325**
(+)	Valore netto contabile costi di impianto e di ampliamento dismessi		
(+)	Valore netto contabile costi di ricerca e sviluppo dismessi		
(+)	Valore netto contabile Diritti di brevetto e diritti di utilizzazione delle opere d'ingegno dismessi		
(+)	Valore netto contabile immobilizzazioni immateriali in corso dismesse		
(+)	Valore netto contabile altre immobilizzazioni immateriali dismesse		
(+)	**Valore netto contabile Immobilizzazioni Immateriali dismesse**	**-**	**-**
(-)	Acquisto terreni	-	- 85
(-)	Acquisto fabbricati	- 7.591.184	- 20.065.623
(-)	Acquisto impianti e macchinari	- 515.465	- 2.283.065
(-)	Acquisto attrezzature sanitarie e scientifiche	- 2.512.107	- 3.381.417
(-)	Acquisto mobili e arredi	- 1.051.681	- 1.521.752
(-)	Acquisto automezzi	- 30.378	-
(-)	Acquisto altri beni materiali	- 1.783.253	- 1.893.347
(-)	Acquisto immobilizzazioni materiali in corso	- 59.473.205	- 19.544.012
(+/-)	Riclassificazione immobilizzazioni materiali	-	-
(+/-)	Conciliazione libro cespiti		
(-)	**Acquisto Immobilizzazioni Materiali**	**- 72.957.273**	**- 48.689.300**
(+)	Valore netto contabile terreni dismessi	-	-
(+)	Valore netto contabile fabbricati dismessi	-	-
(+)	Valore netto contabile impianti e macchinari dismessi	-	-
(+)	Valore netto contabile attrezzature sanitarie e scientifiche dismesse	6.061	-
(+)	Valore netto contabile mobili e arredi dismessi	37	600
(+)	Valore netto contabile automezzi dismessi	-	-
(+)	Valore netto contabile altri beni materiali dismessi	270	19.319
(+)	**Valore netto contabile Immobilizzazioni Materiali dismesse**	**6.368**	**19.919**
(-)	Acquisto crediti finanziari		
(-)	Acquisto titoli		
(-)	**Acquisto Immobilizzazioni Finanziarie**	**-**	**-**
(+)	Valore netto contabile crediti finanziari dismessi		
(+)	Valore netto contabile titoli dismessi		
(+)	**Valore netto contabile Immobilizzazioni Finanziarie dismesse**	**-**	**-**
(+/-)	**Aumento/Diminuzione debiti v/fornitori di immobilizzazioni**	**-**	**-**
	B - Totale attività di investimento	- 73.266.767	- 48.828.706
	ATTIVITÀ DI FINANZIAMENTO		
(+)/(-)	diminuzione/aumento crediti vs Stato (finanziamenti per investimenti)		
(+)/(-)	diminuzione/aumento crediti vs Regione (finanziamenti per investimenti)	30.247.457	11.211.086
(+)/(-)	diminuzione/aumento crediti vs Regione (aumento fondo di dotazione)		
(+)/(-)	diminuzione/aumento crediti vs Regione (ripiano perdite)	4.944.553	- 5.339.312
(+)/(-)	diminuzione/aumento crediti vs Regione (copertura debiti al 31.12.2005)		
(+)	**aumento fondo di dotazione**		
(+)	aumento contributi in c/capitale da regione e da altri	47.027.860	19.654.811
(+)/(-)	altri aumenti/diminuzioni al patrimonio netto*	13.692.507	7.071.462
(+)/(-)	**aumenti/diminuzioni nette contabili al patrimonio netto**		
	aumento/diminuzione debiti C/C bancari e istituto tesoriere*	**- 8.989.442**	**8.989.442**
(+)	assunzione nuovi mutui*	-	-
(-)	mutui quota capitale rimborsata	- 12.133.889	- 11.799.805
	C - Totale attività di finanziamento	74.789.046	29.787.685
	FLUSSO DI CASSA COMPLESSIVO (A+B+C)	***4.832.335***	***- 17.536.888***
	Delta liquidità tra inizio e fine esercizio (al netto dei conti bancari passivi)	***4.832.334***	***- 17.537.154***
	Squadratura tra il valore delle disponibilità liquide nello SP e il valore del	**0**	**266**

AOOGRT / AD Prot. 0343185 Data 14/07/2023 ore 09:53 Classifica Q.050.040.010.

RELAZIONE AL RENDICONTO FINANZIARIO ANNO 2022

Redatto secondo lo schema previsto dal D.Lgs. 118/2011

L'analisi del Rendiconto Finanziario ha lo scopo di dare conto della capacità dell'Azienda Ospedaliero Universitaria Pisana di "generare/ottenere" e di "utilizzare/impiegare", tra l'inizio e la fine dell'esercizio, risorse finanziarie. In sostanza, esaminando i flussi finanziari aziendali, si evidenziano i movimenti in entrata ed in uscita delle risorse finanziarie aziendali e si sintetizza la variazione intervenuta nel periodo considerato.

Lo schema di Rendiconto finanziario evidenzia le classi di attività/operazioni suscettibili di far accumulare o di far diminuire risorse finanziarie, vale a dire:

- operazioni di gestione reddituale, costituite dalle manifestazioni economiche non monetarie (costi e ricavi di natura non monetaria), dai movimenti sui vari fondi aziendali e dalle variazioni dell'attivo circolante (ad esclusione dei debiti per mutui e verso l'istituto cassiere);
- attività di investimento, costituite dalle variazioni positive e negative intervenute nelle immobilizzazioni;
- attività di finanziamento, costituite dalle variazioni positive e negative intervenute nel patrimonio netto aziendale, nei debiti per mutui e nei debiti verso l'istituto cassiere.

La somma algebrica delle variazioni intervenute nelle tre classi sopra indicate viene sintetizzata nel flusso di cassa complessivo, che dà conto della variazione di liquidità intervenuta nell'Azienda nel corso dell'esercizio (che deve coincidere con la differenza tra la liquidità presente in azienda ad inizio esercizio e quella presente alla fine dello stesso).

In sintesi, il risultato del Rendiconto Finanziario viene costituito dalla somma algebrica dei seguenti elementi:

Voce	Macroclasse
- liquidità generata o assorbita dalla gestione corrente (flusso di CCN della gestione corrente);	Operazioni di gestione reddituale
- liquidità generata o assorbita dalle variazioni del CCN (ad esclusione dei debiti per mutui e verso l'istituto cassiere);	Operazioni di gestione reddituale
- effetti finanziari delle attività di investimento;	Attività di investimento
- effetti finanziari delle attività di finanziamento (compresi i debiti per mutui e verso l'istituto cassiere)	Attività di finanziamento

AOOGRT / AD Prot. 0343185 Data 14/07/2023 ore 09:53 Classifica Q.050.040.010.

Come sopra ricordato, il flusso così generato si somma alle disponibilità liquide iniziali dell'esercizio per ritrovare quelle finali alla fine dello stesso.

Le disponibilità liquide al 01/01/2022 ammontavano a 20.834 €; a fine esercizio tale aggregato ammonta a 4.853.168 € con un decremento pari a 4.832.334 €, che combacia perfettamente con la dinamica finanziaria riportata nel Rendiconto Finanziario e che è sintetizzata di seguito:

Flusso CCN generato dalla gestione corrente	-13.346.347
Flusso generato dalla variazione dei crediti e debiti	16.656.403
Flusso generato dalle attività di investimento	-73.266.767
Flusso generato dalle attività di finanziamento	74.789.046
Flusso di cassa complessivo	4.832.335

La gestione corrente, partendo dal risultato di bilancio negativo, ha determinato una variazione negativa, praticamente di valore identico al risultato di esercizio (13,3 mln €).

La variazione dei crediti e debiti relativi alla gestione corrente, che fa rilevare un valore positivo di 16,7 mln €, si connota per un consistente aumento dei debiti (34.67 mln €) ed una contestuale importante ma inferiore diminuzione dei crediti (19,8 mln €).

Le attività di investimento hanno generato una variazione finanziaria negativa di -73.3 mln.€ dovuta agli investimenti effettuati nel corso dell'esercizio, al netto delle dismissioni realizzate.

Le attività di finanziamento fanno rilevare un effetto positivo di 74.8 mln € determinati sia dalla diminuzione di crediti per finanziamenti in conto capitale (35.2 mln €) sia dall'assegnazione di nuovi contributi in conto capitale per investimenti (47.0 mln €) e ripiano perdite (13,7 mln €) al netto dei debiti verso l'istituto tesoriere (9.0 mln €) e del rimborso delle quote capitali dei mutui sottoscritti (12,1 mln €).

Come ribadito più sopra, la somma algebrica dei vari aggregati esprime un risultato negativo di 4.832.334 € che rappresenta la liquidità "assorbita" dall'Azienda nel corso dell'esercizio.

IL DIRETTORE GENERALE

(dott.ssa Silvia Briani)

AOOGRT / AD Prot. 0343185 Data 14/07/2023 ore 09:53 Classifica Q.050.040.010.

Nota integrativa

AOOGRT / AD Prot. 0343185 Data 14/07/2023 ore 09:53 Classifica Q.050.040.010.

AOOGRT / AD Prot. 0343185 Data 14/07/2023 ore 09:53 Classifica Q.050.040.010.

1. Criteri generali di formazione del bilancio di esercizio

Il bilancio di esercizio è costituito dallo stato patrimoniale, dal conto economico, dal rendiconto finanziario e dalla presente nota integrativa, ed è corredato dalla relazione sulla gestione. Esso è stato predisposto secondo le disposizioni del D. Lgs. 118/2011, quindi facendo riferimento al Codice Civile e ai Principi Contabili Nazionali (OIC), fatto salvo quanto difformemente previsto dallo stesso D. Lgs. 118/2011 e s.m.i., nonché dai successivi decreti ministeriali di attuazione.

Il bilancio d'esercizio è integrato dalla seguente documentazione:

- prospetti SIOPE e disponibilità liquide (DM 23/12/2019),
- prospetto dei flussi di cassa,
- Attestazione dei tempi di pagamento (ai sensi dell'art. 41 comma 1 D.L. 66/2014),
- Relazione sulla gestione.

La presente nota integrativa, in particolare, contiene tutte le informazioni richieste dal D. Lgs. 118/2011 e s.m.i., nonché dai successivi decreti ministeriali di attuazione. Fornisce inoltre tutte le informazioni supplementari, anche se non specificamente richieste da disposizioni di legge, ritenute necessarie a dare una rappresentazione veritiera e corretta dei fatti aziendali e in ottemperanza al postulato della chiarezza del bilancio.

Lo stato patrimoniale, il conto economico, il rendiconto finanziario e la nota integrativa sono stati predisposti in unità di euro. L'arrotondamento è stato eseguito all'unità inferiore per decimali inferiori a 0,5 Euro e all'unità superiore per decimali pari o superiori a 0,5 Euro.

Eventuali deroghe all'applicazione di disposizioni di legge:

GEN01 – NO	Non si sono verificati casi eccezionali che impongano di derogare alle disposizioni di legge.

Eventuali deroghe al principio di continuità di applicazione dei criteri di valutazione:

GEN02 – NO	I criteri utilizzati nella formazione del bilancio non si discostano dai medesimi utilizzati per la formazione del bilancio del precedente esercizio, in particolare nelle valutazioni e nella continuità dei medesimi principi.

Eventuali casi di non comparabilità delle voci rispetto all'esercizio precedente:

GEN03 – NO	Tutte le voci relative allo stato patrimoniale, al conto economico e al rendiconto finanziario dell'esercizio precedente sono comparabili con quelle del presente esercizio e non si è reso necessario alcun adattamento.

Altre informazioni di carattere generale, relative alla conversione dei valori

AOOGRT / AD Prot. 0343185 Data 14/07/2023 ore 09:53 Classifica Q.050.040.010.

GEN04 – NO	Nel corso dell'esercizio non sono state effettuate conversioni di voci di bilancio espresse all'origine in moneta diversa dall'Euro.
	Fatti di rilievo avvenuti dopo la chiusura dell'esercizio In data 08/05/2023 con deliberazione G.R.T. n. 489 "*Assegnazione finale di risorse alle aziende ed agli enti del Servizio Sanitario Regionale avalere sull'esercizio 2022*" è stata approvata l'assegnazione finale delle risorse finanziarie provenienti dal Fondo Sanitario Nazionale e di ulteriori risorse extra-fondo sanitario, ai fini della chiusura dei bilanci di esercizio 2022. Per AOUP, l'ulteriore importo assegnato oltre le assegnazioni iniziali e intermedie, è stato pari a 2.050.157,69€. Con la citata delibera di assegnazione finale, inoltre, sono stati indicati gli importi afferenti la mobilità sanitaria in compensazione attiva e passiva da contabilizzare in bilancio, i valori da accantonare a titolo di rinnovo dei CCNL del personale dipendente e Sumaista, nonché il valore degli oneri di ripiano a carico delle aziende farmaceutiche relativi al superamento del tetto degli acquisti diretti della spesa farmaceutica relativi all'anno 2019, 2020 e 2021 ("Pay Back") da assegnare alle Aziende e agli Enti del Servizio Sanitario Regionale a titolo di rimborso da Aziende farmaceutiche (pay-back per superamento del tetto della spesa farmaceutica ospedaliera). Nella medesima delibera viene inoltre disposto "*Precisato che, nel caso in cui le aziende e gli enti del S.S.R. non raggiungano l'equilibrio economico con le assegnazioni di risorse disposte con il presente atto, le eventuali perdite d'esercizio saranno ripianate, una volta che siano state ufficializzate in sede di adozione dei bilanci d'esercizio 2022 e quindi in sede di approvazione dei bilanci stessi, con successivi specifici atti di assegnazione"* Rileviamo, inoltre, che gli altri eventi occorsi in data successiva alla data di riferimento del bilancio non hanno richiesto rettifiche o annotazioni integrative al bilancio d'esercizio in quanto non hanno inciso significativamente sull'attuale situazione patrimoniale, finanziaria e il risultato economico d'esercizio dell'azienda.

AOOGRT / AD Prot. 0343185 Data 14/07/2023 ore 09:53 Classifica Q.050.040.010.

2. Criteri di valutazione adottati per la redazione del bilancio di esercizio

Il bilancio di esercizio è lo strumento di informazione patrimoniale, finanziaria ed economica dell'azienda sanitaria. Perché possa svolgere tale funzione, il bilancio è stato redatto con chiarezza, così da rappresentare in modo veritiero e corretto la situazione patrimoniale e finanziaria dell'azienda e il risultato economico dell'esercizio.

Le caratteristiche sopra menzionate sono state assicurate, laddove necessario, dall'inserimento di informazioni complementari. Se vi è stata deroga alle disposizioni di legge, essa è stata motivata e ne sono stati esplicitati gli effetti sulla situazione patrimoniale, finanziaria ed economica dell'azienda nella presente nota integrativa.

La valutazione delle voci di bilancio è stata fatta ispirandosi ai principi di prudenza e competenza, tenendo conto della funzione economica dell'elemento attivo e passivo considerato e nella prospettiva della continuazione dell'attività.

L'applicazione del principio di prudenza ha comportato la valutazione individuale degli elementi componenti le singole poste o voci delle attività o passività, per evitare compensi tra perdite che dovevano essere riconosciute e utili da non riconoscere in quanto non realizzati.

In ottemperanza al principio di competenza, l'effetto delle operazioni e degli altri eventi è stato rilevato contabilmente e attribuito all'esercizio al quale tali operazioni ed eventi si riferiscono, e non a quello in cui si concretizzano i relativi movimenti di numerario (incassi e pagamenti).

I criteri di valutazione adottati sono sintetizzati nella tabella che segue.

Posta di bilancio	Criterio di valutazione
Immobilizzazioni immateriali	Sono iscritte al costo di acquisto o di produzione, inclusi i costi accessori e l'IVA in quanto non detraibile. Sono esposte in bilancio al netto degli ammortamenti effettuati nel corso degli esercizi. Le aliquote di ammortamento sono quelle fissate dal D.Lgs. 118/2011 e s.m.i., nonché dai successivi decreti ministeriali di attuazione. L'iscrizione tra le immobilizzazioni dei costi di impianto e di ampliamento, di ricerca e sviluppo avviene con il consenso del collegio sindacale.
Immobilizzazioni materiali	Sono iscritte al costo di acquisto o di produzione, inclusi i costi accessori e l'IVA in quanto non detraibile. Sono esposte in bilancio al netto dei relativi fondi di ammortamento. Le aliquote di ammortamento sono quelle fissate dal D.Lgs. 118/2011 e s.m.i., nonché dai successivi decreti ministeriali di attuazione. I fabbricati di primo conferimento sono stati iscritti sulla base delle rendite catastali, certe o presunte, rivalutate del 5%. I costi di manutenzione e riparazione che non rivestono carattere incrementativo del valore e/o della funzionalità dei beni sono addebitati al conto economico dell'esercizio in cui sono sostenuti. Le spese di manutenzione e riparazione aventi natura incrementativa sono imputate all'attivo patrimoniale e, successivamente, ammortizzate. Le immobilizzazioni che, alla

AOOGRT / AD Prot. 0343185 Data 14/07/2023 ore 09:53 Classifica Q.050.040.010.

	fine dell'esercizio, presentano un valore durevolmente inferiore rispetto al residuo costo da ammortizzare vengono iscritte a tale minor valore. Questo non viene mantenuto se negli esercizi successivi vengono meno le ragioni della svalutazione effettuata. Le immobilizzazioni materiali detenute in base a contratti di leasing finanziario vengono contabilizzate secondo quanto previsto dalla vigente normativa italiana, la quale prevede l'addebito a conto economico per competenza dei canoni, l'indicazione dell'impegno per canoni a scadere nei conti d'ordine e l'inserimento del cespite tra le immobilizzazioni solo all'atto del riscatto.
Titoli	Sono iscritti al minor valore tra il prezzo d'acquisto e quanto è possibile realizzare sulla base dell'andamento del mercato.
Partecipazioni	Sono iscritte al costo di acquisto o di sottoscrizione, eventualmente rettificato per riflettere perdite permanenti di valore. Tale minor valore non verrà mantenuto negli esercizi successivi qualora vengano meno le ragioni della svalutazione effettuata.
Rimanenze	Sono iscritte al minore tra costo di acquisto o di produzione e valore desumibile dall'andamento del mercato. Per i beni fungibili il costo è calcolato con il metodo della media ponderata.
Crediti	Sono esposti al presumibile valore di realizzo. L'adeguamento del valore nominale dei crediti al valore presunto di realizzo è ottenuto mediante apposito fondo al fine di tener conto dei rischi di inesigibilità.
Disponibilità liquide	Sono iscritte in bilancio al loro valore nominale.
Ratei e risconti	Sono determinati in proporzione al periodo temporale di competenza del costo o del ricavo comune a due o più esercizi.
Patrimonio netto	I contributi per ripiano perdite sono rilevati con le modalità previste dal D.Lgs. 118/2011 e s.m.i., nonché dai successivi decreti ministeriali di attuazione. I contributi in conto capitale sono rilevati con le modalità previste dal D.Lgs. 118/2011 e s.m.i., nonché dai successivi decreti ministeriali di attuazione. Per i beni di primo conferimento, la sterilizzazione degli ammortamenti avviene mediante storno a conto economico di quote della voce di Patrimonio Netto "Finanziamenti per beni di prima dotazione".
Fondi per rischi e oneri	I fondi per quote inutilizzate di contributi sono costituiti da accantonamenti determinati con le modalità previste dall'art. 29 comma 1, lett. e) del D.Lgs. 118/2011 e s.m.i., nonché dai successivi decreti ministeriali di attuazione. I fondi per rischi e oneri sono costituiti da accantonamenti effettuati allo scopo di coprire perdite o debiti di natura determinata e di esistenza certa o probabile, che alla data di chiusura dell'esercizio sono però indeterminati nell'ammontare e/o nella data di sopravvenienza, secondo quanto previsto dall'art. 29, comma 1, lett. g) del D.Lgs. 118/2011 e s.m.i., nonché dai successivi decreti ministeriali di attuazione.
Premio operosità	È determinato secondo le norme e le disposizioni contenute nella Con-

AOOGRT / AD Prot. 0343185 Data 14/07/2023 ore 09:53 Classifica Q.050.040.010.

Medici SUMAI	venzione Unica Nazionale che regolano la determinazione del premio di operosità dei medici SUMAI.
TFR	Rappresenta l'effettivo debito maturato, in conformità alla legge e ai contratti vigenti. Il fondo corrisponde al totale delle singole indennità maturate alla data di chiusura del bilancio, al netto degli acconti erogati, ed è pari a quanto si sarebbe dovuto corrispondere nell'ipotesi di cessazione del rapporto di lavoro in tale data. L'ente non effettua accantonamenti poiché versa mensilmente l'importo delle indennità maturate all'INPS (gestione previdenziale inadel ex INPDAP)
Debiti	Sono rilevati al loro valore nominale.
Ricavi e costi	Sono rilevati secondo i principi della prudenza e della competenza economica, anche mediante l'iscrizione dei relativi ratei e risconti.
Imposte sul reddito	Sono determinate secondo le norme e le aliquote vigenti
Conti d'ordine	Impegni e garanzie sono indicati nei conti d'ordine al loro valore contrattuale residuo. I beni di terzi sono indicati nei conti d'ordine in base al loro valore di mercato al momento dell'ingresso in azienda.

AOOGRT / AD Prot. 0343185 Data 14/07/2023 ore 09:53 Classifica Q.050.040.010.

3. Dati relativi al personale

PERSONALE DIPENDENTE(*) (Conto annuale)					T12	T12	T13
		Di cui Personale Part Time al		Di cui Personale Part Time al			
	Personale al	31/12/2021	Personale al	31/12/2022		Totale spese a carattere stipendiale	Totale Spese accessorie
Tipologia di personale	31/12/2021		31/12/2022		Numero		
					Mensilità		
RUOLO SANITARIO	**3.734**	**122**	**3.635**	**117**			
Dirigenza	**988**	**5**	**993**	**8**			
- Medico - Veterinaria	895	5	893	7			
- Sanitaria	93		100	1			
Comparto	**2.746**	**117**	**2.642**	**109**			
- Categoria Ds	61	4	57	3			
- Categoria D	2.684	113	2.584	106			
- Categoria C	1		1				
- Categoria Bs							
RUOLO PROFESSIONALE	**7**	**-**	**7**	**-**			
Dirigenza	**7**	**-**	**7**	**-**			
Livello dirigenziale	7		7				
Comparto	**-**	**-**	**-**	**-**			
- Categoria D							
RUOLO TECNICO	**926**	**24**	**889**	**22**			
Dirigenza	**-**	**-**	**-**	**-**			
Livello dirigenziale							
Comparto	**926**	**24**	**889**	**22**			
- Categoria Ds	7		6				
- Categoria D	18		18				
- Categoria C	47		43				
- Categoria Bs	704	13	674	12			
- Categoria B	116	8	117	8			
- Categoria A	34	3	31	2			
RUOLO AMMINISTRATIVO	**336**	**31**	**331**	**29**			
Dirigenza	**15**	**-**	**15**	**-**			
Livello dirigenziale	15		15				
Comparto	**321**	**31**	**316**	**29**			
- Categoria Ds	27	1	25	1			
- Categoria D	123	8	122	8			
- Categoria C	123	16	121	14			
- Categoria Bs	17		17				
- Categoria B	31	6	31	6			
- Categoria A							
TOTALE	**5.003**	**177**	**4.862**	**168**			

AOOGRT / AD Prot. 0343185 Data 14/07/2023 ore 09:53 Classifica Q.050.040.010.

Dati sull'occupazione al 31.12.21				
PERSONALE DIPENDENTE (Conto annuale)				
	T1A	T1C	T1A	T1C
	Personale in comando al 31/12/2021	Personale in comando al 31/12/2021	Personale in comando al 31/12/2022	Personale in comando al 31/12/2022
Tipologia di personale	ad altri enti	da altri enti	ad altri enti	da altri enti
RUOLO SANITARIO	**12**	**8**	**10**	**9**
Dirigenza	**2**	**1**	**4**	**3**
- Medico-veterinaria	2	1	3	2
- Sanitaria			1	1
Comparto	**10**	**7**	**6**	**6**
- Categoria Ds				
- Categoria D	10	7	6	6
- Categoria C				
- Categoria Bs				
RUOLO PROFESSIONALE	**0**	**0**	**0**	**0**
Dirigenza	**0**	**0**	**0**	**0**
Livello dirigenziale				
Comparto	**0**	**0**	**0**	**0**
- Categoria D				
RUOLO TECNICO	**0**	**1**	**1**	**1**
Dirigenza	**0**	**0**	**0**	**0**
Livello dirigenziale				
Comparto	**0**	**1**	**1**	**1**
- Categoria Ds			1	
- Categoria D				
- Categoria C				
- Categoria Bs		1		1
- Categoria B				
- Categoria A				
RUOLO AMMINISTRATIVO	**2**	**4**	**0**	**2**
Dirigenza	**0**	**0**	**0**	**0**
Livello dirigenziale				
Comparto	**2**	**4**		**2**
- Categoria Ds				
- Categoria D	1	2		1
- Categoria C	1	2		1
- Categoria Bs				
- Categoria B				
- Categoria A				
TOTALE	**14**	**13**	**11**	**12**

AOOGRT / AD Prot. 0343185 Data 14/07/2023 ore 09:53 Classifica Q.050.040.010.

PERSONALE UNIVERSITARIO (Conto annuale T1B)				
		Di cui Personale a tempo parziale al 31/12/2021		Di cui Personale a tempo parziale al 31/12/2022
	Personale al		Personale al	
Tipologia di personale	31/12/2021		31/12/2022	
RUOLO SANITARIO	**223**	**3**	**219**	**3**
Dirigenza	190	1	186	1
Comparto	33	2	33	2
RUOLO PROFESSIONALE	**1**	**0**	**1**	**0**
Dirigenza	1	0	1	0
Comparto	0	0	0	0
RUOLO TECNICO	**12**	**2**	**11**	**2**
Dirigenza	0	0	0	0
Comparto	12	0	11	0
RUOLO AMMINISTRATIVO	**5**	**0**	**5**	**0**
Dirigenza	0	0	0	0
Comparto	5	0	5	0
TOTALE	**241**	**5**	**236**	**5**

PERSONALE CON ALTRO CONTRATTO – FORMAZIONE LAVORO (Conto annuale T2)		
Tipologia di personale	**Uomini-anno anno 2021**	**Uomini-anno anno 2022**
RUOLO SANITARIO	**0**	**0**
Dirigenza	**0**	**0**
- Medico-Veterinaria		
- Sanitaria non medica		
Comparto		
RUOLO PROFESSIONALE	**0**	**0**
Dirigenza		
Comparto		
RUOLO TECNICO	**0**	**0**
Dirigenza		
Comparto		
RUOLO AMMINISTRATIVO	**0**	**0**
Dirigenza		
Comparto		

AOOGRT / AD Prot. 0343185 Data 14/07/2023 ore 09:53 Classifica Q.050.040.010.

PERSONALE CON ALTRO CONTRATTO - CONTRATTO DI SOMMINISTRAZIONE (Conto annuale T2)		
Tipologia di personale	**Uomini-anno anno 2021**	**Uomini-anno anno 2022**
RUOLO SANITARIO	**61,83**	**38,25**
Dirigenza		**0**
- Medico-Veterinaria		
- Sanitaria non medica		
Comparto	61,83	38,25
RUOLO PROFESSIONALE		**0**
Dirigenza		
Comparto		
RUOLO TECNICO	**70,83**	**62,33**
Dirigenza		
Comparto	70,83	62,33
RUOLO AMMINISTRATIVO	**12,5**	**3,75**
Dirigenza		
Comparto	12,5	3,75

PERSONALE CON ALTRO CONTRATTO - LSU (Conto annuale T2)		
Tipologia di personale	**Uomini-anno anno 2021**	**Uomini-anno anno 2022**
RUOLO SANITARIO	**0**	**0**
Dirigenza	**0**	**0**
- Medico-Veterinaria		
- Sanitaria non medica		
Comparto		
RUOLO PROFESSIONALE	**0**	**0**
Dirigenza		
Comparto		
RUOLO TECNICO	**0**	**0**
Dirigenza		
Comparto		
RUOLO AMMINISTRATIVO	**0**	**0**
Dirigenza		
Comparto		

PERSONALE IN CONVENZIONE (FLS 12, quadro E per MMG e PLS)		
Tipologia di personale	**Personale al 31/12/2021**	**Personale al 31/12/2022**
MEDICINA DI BASE	-	-
MMG	-	-
PLS	-	-
Continuità assistenziale	-	-
Altro	-	-

AOOGRT / AD Prot. 0343185 Data 14/07/2023 ore 09:53 Classifica Q.050.040.010.

4. Immobilizzazioni materiali e immateriali

Le immobilizzazioni immateriali (tab. 1) sono rappresentate da:

- Costi di impianto ed ampliamento, di cui si riporta il dettaglio nella tabella 2. Nell'anno 2022 non vi sono state acquisizioni.
- Diritti di brevetto e diritti di utilizzazione delle opere d'ingegno: accoglie i costi sostenuti per l'acquisto di software applicativo a titolo di proprietà o a titolo di licenze d'uso a tempo indeterminato. Nell'anno 2022 le acquisizioni riguardano implementazioni dei software già in uso e nuove licenze, per un valore pari a 145.075€.
- Migliorie su beni di terzi: rappresentano gli interventi straordinari, incrementativi del valore, sugli immobili di proprietà dell'Università degli Studi di Pisa utilizzati dall'AOUP per lo svolgimento dell'attività assistenziale, che per l'anno 2022 ammontano a 169.225€.

Si segnala, in particolare, che nell'anno 2022, sono stati oggetto di riclassificazione da "Immobilizzazioni in corso (cespiti in attesa di provvedimento/inventariazione)" in "Migliorie su beni di terzi" cespiti per un valore complessivo di 1.562 €:

CODICE MOD. SP	IMMOBILIZZAZIONI IMMATERIALI	Costo storico	ESERCIZI PRECEDENTI				MOVIMENTI DELL'ESERCIZIO								Valore Netto Contabile
			Rivalutazioni	Svalutazioni	Fondo ammortamento	Valore netto iniziale	Giroconti e Riclassificazioni	Rivalutazioni	Svalutazioni	Acquisizioni e costruzioni in economia	Manutenzioni incrementative	Interessi capitalizzati	Dismissioni (valore netto)	Ammortamenti	
AAA010	Costi d'impianto e di ampliamento	1.579.262	-	-	1.579.262	-	-	-	-		-	-	-		-
	di cui soggetti a sterilizzazione	-	-	-	-	-	-	-	-	-	-	-	-	-	-
AAA040	Costi di ricerca e sviluppo	-	-	-	-	-	-	-	-		-	-	-		-
	di cui soggetti a sterilizzazione	-	-	-	-	-	-	-	-	-	-	-	-	-	-
AAA070	Diritti di brevetto e diritti di utilizzazione delle opere d'ingegno	8.089.363	-	-	7.800.386	288.977		-	-	145.075	-	-	-	111.185	322.867
	di cui soggetti a sterilizzazione	*286.771*	-		*68.235*	*218.536*		-	-	*145.075*	-	-	-	*77.196*	*286.415*
AAA120	Immobilizzazioni immateriali in corso e acconti	-	-	-	-	-	-	-	-		-	-	-		-
	di cui soggetti a sterilizzazione	-	-	-	-	-	-	-	-		-	-	-		
AAA140	Concessioni, licenze, marchi e diritti simili	-	-	-	-	-	-	-	-		-	-	-		-
	di cui soggette a sterilizzazione	-	-	-	-	-	-	-	-		-	-	-		-
AAA130	Migliorie su beni di terzi	1.538.782	-	-	767.033	771.748	1.562	-	-	169.225	-	-	-	87.073	855.462
	di cui soggette a sterilizzazione	*440.018*	-		*156.144*	*283.874*	*1.562*	-	-	*169.225*	-	-	-	*31.427*	*423.233*
AAA180	*Pubblicità*	-	-	-	-	-	-	-	-	-	-	-	-	-	-
	di cui soggette a sterilizzazione	-	-	-	-	-	-	-	-	-	-	-	-	-	-
AAA200	Altre immobilizzazioni immateriali	-	-	-	-	-	-	-	-	-	-	-	-	-	-
	di cui soggette a sterilizzazione	-	-	-	-	-	-	-	-	-	-	-	-	-	-
	TOTALE IMMOBILIZZAZIONI IMMATERIALI	11.207.407	-	-	10.146.682	1.060.725	1.562	-	-	314.300	-	-	-	198.258	1.178.329
	di cui soggette a sterilizzazione	726.789	-	-	224.379	502.410	1.562	-	-	314.300	-	-	-	108.623	709.648

Tab. 1 – Dettagli e movimentazioni delle immobilizzazioni immateriali

AOOGRT / AD Prot. 0343185 Data 14/07/2023 ore 09:53 Classifica Q.050.040.010.

DETTAGLIO COSTI D'IMPIANTO E DI AMPLIAMENTO	MOVIMENTI DELL'ESERCIZIO			ALTRE INFORMAZIONI	
	Valore iniziale	Incrementi	Valore finale	Ragioni iscrizione	Estremi del verbale del Collegio Sindacale
costi impianto ed ampliamento anno 2004	76.995		76.995		
costi impianto ed ampliamento anno 2005	1.389.268		1.389.268		
capitalizzazione costi di trasferimento S.Chiara - Cisanello anno 2009	113.000		113.000	capitalizzazione dei costi di trasferimento legati all'apertura del presidio di Cisanello nell'anno 2009	

Tab. 2 – Dettaglio costi di impianto e di ampliamento

DETTAGLIO COSTI DI RICERCA E SVILUPPO	MOVIMENTI DELL'ESERCIZIO			ALTRE INFORMAZIONI	
	Valore iniziale	Incrementi	Valore finale	Ragioni iscrizione	Estremi del verbale del Collegio Sindacale
Descrizione composizione					
....					
...					

Tab. 3 – Dettaglio costi di ricerca e sviluppo

DETTAGLIO PUBBLICITA'	MOVIMENTI DELL'ESERCIZIO			ALTRE INFORMAZIONI	
	Valore iniziale	Incrementi	Valore finale	Ragioni iscrizione	Estremi del verbale del Collegio Sindacale
Descrizione composizione					
....					
...					

Tab. 4 – Dettaglio costi di pubblicità

Le immobilizzazioni materiali sono rappresentate da:

- fabbricati indisponibili, disponibili e destinati alla vendita,
- costruzioni leggere,
- impianti e macchinari,
- attrezzature sanitarie e scientifiche,
- mobili ed arredi sanitari e da ufficio,
- automezzi,
- altre immobilizzazioni immateriali: attrezzature informatiche, attrezzature e macchinari tecnici, attrezzature non sanitarie/economali,
- immobilizzazioni in corso e acconti.

La voce "giroconti e riclassificazioni" accoglie la riclassificazione dell'immobile situato in via Zamenhof che a seguito degli accordi stipulati con la Regione Toscana ed il conseguente comodato è stato trasferito dai "Fabbricati destinati alla vendita" ai "Fabbricati non strumentali (disponibili" (valore netto contabile € 1.969.154). Accoglie inoltre le attribuzioni dei cespiti presenti nella voce "Immobilizzazioni in corso e acconti" alle corrette categorie di appartenenza a seguito della relazione prodotta dal Dipartimento di Area Tecnica con prot. 28006 del 9/06/2023.

Si segnala, in particolare, che nell'anno 2022, sono stati oggetto di riclassificazione da "Immobilizzazioni in corso" in altre categorie i seguenti cespiti, per un valore complessivo di 186.259€:

- Attrezzature sanitarie e scientifiche per € 152.265
- Mobili e arredi per € 32.433

AOOGRT / AD Prot. 0343185 Data 14/07/2023 ore 09:53 Classifica Q.050.040.010.

CODICE MOD. SP	IMMOBILIZZAZIONI MATERIALI	Costo storico	ESERCIZI PRECEDENTI				MOVIMENTI DELL'ESERCIZIO								Valore Netto Contabile
			Rivalutazioni	Svalutazioni	Fondo ammortamento	Valore netto iniziale	Giroconti e Riclassificazioni	Rivalutazioni	Svalutazioni	Acquisizioni e costruzioni in economia	Manutenzioni incrementative	Interessi capitalizzati	Dismissioni (valore netto)	Ammortamenti	
AAA290	Terreni disponibili	-	-	-	-	-		-	-	-	-	-			-
	di cui soggetti a sterilizzazione	-	-	-	-	-		-	-		-	-			-
AAA300	Terreni indisponibili	10.599.632	-	-	-	10.599.632	-	-	-						10.599.632
	di cui soggetti a sterilizzazione					-									-
AAA320	Fabbricati non strumentali (disponibili)	1.108.182			723.820	384.362	1.969.154			15.531				235.403	2.133.644
	di cui soggetti a sterilizzazione	*612.694*			*419.121*	*193.573*	*1.517.560*			*15.531*				*73.223*	*1.653.440*
	Fabbricati destinati alla vendita	7.220.198			2.533.583	4.686.616	- 1.969.154							107.857	2.609.605
	di cui soggetti a sterilizzazione	*1.708.372*			*64.360*	*1.644.012*	- *1.517.560*							*1.693*	*124.759*
AAA350	Fabbricati strumentali (indisponibili)	389.938.096			178.642.712	211.295.384				7.498.037				13.884.234	204.909.187
	di cui soggetti a sterilizzazione	*268.194.496*			*116.791.982*	*151.402.513*				*7.498.037*				*8.943.144*	*149.957.406*
	Costruzioni leggere	6.981.576			4.239.511	2.742.065				77.616				570.113	2.249.568
	di cui soggetti a sterilizzazione	*4.678.505*			*3.794.017*	*884.488*				*77.616*				*342.654*	*619.450*
AAA380	Impianti e macchinari	29.881.088			26.091.737	3.789.351				515.465				772.894	3.531.922
	di cui soggetti a sterilizzazione	*2.935.295*			*1.164.839*	*1.770.455*				*515.465*				*358.616*	*1.927.304*
AAA410	Attrezzature sanitarie e scientifiche	136.782.802			128.281.334	8.501.468	152.265			2.359.843			6.061	3.176.230	7.831.284
	di cui soggette a sterilizzazione	*11.225.533*			*5.231.557*	*5.993.976*	*152.265*			*2.333.938*			-	*1.887.392*	*6.561.930*
AAA440	Mobili e arredi	28.894.237			25.437.104	3.457.133	32.433			1.019.248			37	975.880	*3.532.896*
	di cui soggetti a sterilizzazione	*5.053.295*			*2.477.923*	*2.575.371*	*32.433*			*1.013.268*			-	*723.387*	2.897.685
AAA470	Automezzi	791.973			746.269	45.704				30.378				25.117	*50.966*
	di cui soggetti a sterilizzazione	*54.900*			*20.588*	*34.313*				30.378				*17.522*	47.168
AAA500	Oggetti d'arte					-		-	-						-
	di cui soggetti a sterilizzazione					-		-	-						-
AAA510	Altre immobilizzazioni materiali	21.027.774			*18.248.486*	2.779.288				1.783.253			*270*	1.531.795	3.030.476
	di cui soggetti a sterilizzazione	*2.688.856*			594.448	*2.094.408*				*1.783.253*				956.815	*2.920.845*
AAA540	Immobilizzazioni materiali in corso e acconti	61.591.023				61.591.023	- 186.259	-	-	59.659.465	-	-			121.064.228
	di cui soggetti a sterilizzazione	*61.591.023*				61.591.023	-	-	-	*59.659.464,55*	-	-			*121.250.487*
	Fabbricati in corso di esecuzione	*57.874.333*				*57.874.333*		-	-	*58.972.899*	-	-			*116.847.232*
	Cespiti in attesa di provvedimento area tecnica/inventariazione	*465.449*				*465.449*	- *186.259*	-	-		-	-			*279.188*
	Impianti in corso	*3.251.241*				*3.251.241*		-	-	*686.565*	-	-			*3.937.807*
	TOTALE IMMOBILIZZAZIONI MATERIALI	694.816.583	-	-	384.944.557	309.872.026	- 1.562	-	-	72.958.835	-	-	6.368	21.279.523	361.543.408
	di cui soggette a sterilizzazione	358.742.967	-	-	130.558.835	228.184.131	184.698	-	-	72.926.951	-	-	-	13.304.446	287.991.334

Tab. 5 – Dettagli e movimentazioni delle immobilizzazioni materiali

AOOGRT / AD Prot. 0343185 Data 14/07/2023 ore 09:53 Classifica Q.050.040.010.

DETTAGLIO ALTRE IMMOBILIZZAZIONI MATERIALI	Valore lordo	Fondo ammortamento	Valore netto
Attrezzature economali non sanitarie	10.299.634	8.999.521	1.300.113
Attrezzature informatiche	12.099.730	10.390.278	1.709.451
Attrezzature Tecniche	268.365	247.454	20.912
totale	**22.667.729**	**19.637.253**	**3.030.476**

Tab. 6 – Dettaglio altre immobilizzazioni materiali

ANNO 2022					
DETTAGLIO IMMOBILIZZAZIONI MATERIALI IN CORSO	CLASSIFICAZIONE	MOVIMENTI DELL'ESERCIZIO			
		Valore iniziale	Incrementi	Giroconti e Riclassificazioni	Valore finale
IMPIANTI CALORE	IMPIANTI IN CORSO	580.054			580.054
CISANELLO - POTENZIAMENTO LINEA ELETTRICA	IMPIANTI IN CORSO	1.479.122			1.479.122
CISANELLO - CONTROL ROOM	IMPIANTI IN CORSO	426.578			426.578
CISANELLO_ NUOVA ELISUPERFICIE	IMPIANTI IN CORSO	765.488	686.565,15		1.452.053
CISANELLO - AMBULATORI SPECIALISTICI AIDS	FABBRICATI IN CORSO DI ESECUZ,	1.806.931			1.806.931
CISANELLO - NUOVO PARCHEGGIO "SIGARO"	FABBRICATI IN CORSO DI ESECUZ,	396.166			396.166
SVILUPPO CISANELLO "NUOVO SANTA CHIARA"	FABBRICATI IN CORSO DI ESECUZ,	21.600.889			21.600.889
CISANELLO_ PONTE	FABBRICATI IN CORSO DI ESECUZ,	47.612			47.612
CISANELLO _NUOVO CENTRO DIALISI	FABBRICATI IN CORSO DI ESECUZ,	72.990			72.990
"NUOVO SANTA CHIARA" OPERE PROPEDEUTICHE	FABBRICATI IN CORSO DI ESECUZ,	3.765.667			3.765.667
CISANELLO _NUOVA CT0	FABBRICATI IN CORSO DI ESECUZ,	82.752			82.752
CISANELLO_RISTRUTTURAZIONE AREA STORICA	FABBRICATI IN CORSO DI ESECUZ,	88.816			88.816
"NUOVO SANTA CHIARA"	FABBRICATI IN CORSO DI ESECUZ,	30.012.511	58.972.899,40		88.985.411
Fabbricati/impianti in attesa di provvedimento area tecnica/inventariazione	CESPITI IN ATTESA DI PROVVEDIMENTO / INVENTARIAZIONE	465.448		- 186.259,30	279.188
		61.591.024	**59.659.465**	**- 186.259**	**121.064.228**

Tab. 7 – Dettaglio immobilizzazioni materiali in corso

La tabella precedente presenta il dettaglio delle immobilizzazioni in corso, che nello specifico possono essere distinte in:

- Impianti in corso: per un valore di 686.565€
- Appalto costruzione Nuovo Santa Chiara per un valore di 58.972.899€

Le voci "Impianti in corso" e "Fabbricati in corso NSC" accolgono gli incrementi dei cespiti ancora non entrati nel processo produttivo. Il valore di queste voce è pari complessivamente a 59.3659.456€ come indicato nella nota prot. 28006 del 09/06/2023 del Direttore del Dipartimento di Area Tecnica.

IMM01 – Aliquote di ammortamento immobilizzazioni immateriali.

IMM01 – NO	Per le immobilizzazioni immateriali, non ci si è avvalsi della facoltà di adottare aliquote di ammortamento superiori a quelle indicate nel D. Lgs. 118/2011 e s.m.i., nonché dai successivi decreti ministeriali di attuazione.

Immobilizzazioni immateriali	Aliquota indicata nel D.Lgs. 118/2011	Aliquota utilizzata dall'azienda
Costi di impianto ed ampliamento	20%	20%

AOOGRT / AD Prot. 0343185 Data 14/07/2023 ore 09:53 Classifica Q.050.040.010.

Software	20%	20%
Migliorie su beni di terzi	Aliquota del bene su cui vengono effettuate	Aliquota del bene su cui vengono effettuate

IMM02 – Aliquote di ammortamento immobilizzazioni materiali.

IMM02 – NO	Per le immobilizzazioni materiali, non ci si è avvalsi della facoltà di adottare aliquote di ammortamento superiori a quelle indicate nel D.Lgs.118 /2011 e s.m.i., nonché dai successivi decreti ministeriali di attuazione.

Immobilizzazioni materiali	Aliquota indicata nel D.Lgs. 118/2011	Aliquota utilizzata dall'azienda
Fabbricati	3%	3%
Attrezzature sanitarie e scientifiche	20%	20%
Altre immobilizzazioni materiali: attrezzature non sanitarie	20%	20%
Mobili e arredi	12,50%	12,50%
Automezzi	25%	25%

IMM03 – Eventuale ammortamento dimezzato per i cespiti acquistati nell'anno.

IMM03 – SI	Per i cespiti acquistati nell'anno, ci si è avvalsi della facoltà di dimezzare forfettariamente l'aliquota normale di ammortamento.

IMM04 – Eventuale ammortamento integrale.

IMM04 – SI	Per i cespiti di valore inferiore a € 516,46, ci si è avvalsi della facoltà di ammortizzare integralmente il bene nell'esercizio in cui il bene è divenuto disponibile e pronto per l'uso.

IMM05 – Svalutazioni.

IMM05 – NO	Nel corso dell'esercizio non sono state effettuate svalutazioni di immobilizzazioni materiali e/o immateriali.

IMM06 – Rivalutazioni.

IMM06 – NO	Nel corso dell'esercizio non sono state effettuate rivalutazioni di immobilizzazioni materiali e/o immateriali.

IMM07 – Incrementi delle immobilizzazioni per lavori interni.

IMM07 –	Nel corso dell'esercizio non si sono effettuate capitalizzazioni di costi (la voce CE

AOOGRT / AD Prot. 0343185 Data 14/07/2023 ore 09:53 Classifica Q.050.040.010.

NO	"Incrementi delle immobilizzazioni per lavori interni" è pari a zero).

IMM08 – Oneri finanziari capitalizzati.

IMM08 – NO	Nel corso dell'esercizio non si sono capitalizzati oneri finanziari.

Altre informazioni relative alle immobilizzazioni materiali e immateriali

Informazione	**Caso presente in azienda?**		**Se sì, illustrare**
IMM09 – Gravami. Sulle immobilizzazioni dell'azienda vi sono gravami quali ipoteche, privilegi, pegni, pignoramenti ecc?	NO		
IMM10 – Immobilizzazioni in contenzioso iscritte in bilancio. Sulle immobilizzazioni iscritte in bilancio sono in corso contenziosi con altre aziende sanitarie, con altri enti pubblici o con soggetti privati?	NO		
IMM11 – Immobilizzazioni in contenzioso non iscritte in bilancio. Esistono immobilizzazioni non iscritte nello stato patrimoniale perché non riconosciute come proprietà dell'azienda in seguito a contenziosi in corso con altre aziende sanitarie, con altri enti pubblici o con soggetti privati?	NO		
IMM12 – Eventuali impegni significativi assunti con fornitori per l'acquisizione di immobilizzazioni materiali. Esistono impegni già assunti, ma non ancora tradottisi in debiti?	NO		
IMM13 – Immobilizzazioni destinate alla vendita. Esistono immobilizzazioni destinate alla vendita con apposito atto deliberativo aziendale?		SI	
Sono destinati alla vendita i seguenti fabbricati dell'AOUP: - Ex ospedale di Calambrone - Complesso di Santa Chiara Per tali immobilizzazioni non si è sospeso il normale ammortamento in quanto non ricorrono le condizioni di cui alla casistica per l'applicazione dei principi contabili aggiornata con DD 9600 del 12.05.2023 di seguito riportati: -siano vendibili alle condizioni attuali e non richiedano modifiche tali da differirne l'alienazione; - la vendita appaia altamente probabile alla luce delle iniziative intraprese, del prezzo previsto e delle condizioni di mercato; -la vendita deve concludersi nel breve termine e, comunque, non più tardi dalla data prevista dalla normativa vigente di chiusura del bilancio dell'esercizio1 in cui la delibera è stata adottata.			
IMM14 – Altro. Esistono altre informazio-		SI	

AOOGRT / AD Prot. 0343185 Data 14/07/2023 ore 09:53 Classifica Q.050.040.010.

ni che si ritiene necessario fornire per soddisfare la regola generale secondo cui "Se le informazioni richieste da specifiche disposizioni di legge non sono sufficienti a dare una rappresentazione veritiera e corretta, si devono fornire le informazioni complementari necessarie allo scopo" (art 2423 cc)?			

Nell'ambito delle procedure per la realizzazione del "Nuovo S. Chiara", con delibera D.G. n. 245 del 07/03/2014 ("Accordo di programma tra Regione Toscana, AOUP e Università di Pisa. DGRT n. 149 del 03/03/2014. Presa d'atto") l'AOUP ha approvato un accordo intercorrente tra la stessa AOUP, la Regione Toscana e l'Università di Pisa che prevede:
- la realizzazione dell'intero nuovo polo ospedaliero da parte di AOUP come unica stazione appaltante;
- l'acquisizione da parte di AOUP della parte del presidio di S. Chiara di proprietà di UniPi il cui valore è quantificato in 26.313.000€, attraverso specifico contributo regionale;
- l'impegno da parte di UniPi a cedere la parte del complesso di S. Chiara di propria proprietà e a costituire un diritto di superficie su terreni di sua proprietà su cui insisteranno i futuri edifici del polo universitario di Cisanello che si estinguerà alla completa costruzione dell'opera e all'effettuazione dei collaudi funzionali;
- l'impegno da parte di UniPi a coprire la realizzazione del nuovo polo con una quota di finanziamento a proprio carico pari a 14.572.255€.

In data 03/03/2014, con Delibera di Giunta Regionale n. 149/2014, la Regione Toscana ha assegnato all'Azienda Ospedaliero Universitaria Pisana un contributo in conto capitale di 29.000.000€ per la realizzazione di parte dei fabbricati di competenza dell'Università di Pisa previsti dal progetto del nuovo ospedale di Cisanello, in cambio del passaggio di proprietà degli immobili di proprietà dell'Università di Pisa facenti parte del complesso di Santa Chiara.

Sempre nell'ambito delle procedure per la realizzazione del Nuovo S. Chiara, con delibera n. 406 del 30/04/2014, è stata autorizzata la permuta di terreni tra il Comune di Pisa e l'AOUP per un valore complessivo di circa 483€/000 senza conguagli fra le parti. L'atto di permuta è stato rogitato in data 19 dicembre 2016.

Con Delibera D.G. n. 410 del 07/05/2014 è stato approvato il preliminare di compravendita degli edifici universitari ubicati in Santa Chiara e di costituzione del diritto di superficie a favore di AOUP su terreni UNIPI ubicati a Cisanello, sottoscritto dalla parti sempre in data 07/05/2014.

L'Università di Pisa ha ottenuto la conformità edilizia urbanistica degli immobili da cedere in data 19 ottobre 2015 con la notifica alla stessa del provvedimento autorizzativo n. 8624 del 16 ottobre emanato dal Ministero delle Infrastrutture e dei Trasporti – Provveditorato Interregionale alle OO.PP. Toscana – Umbria – Marche, sede di Firenze.

Concluso l'iter per l'ottenimento della conformità edilizia urbanistica in data 28/10/2015 il Consiglio di Amministrazione dell'UNIPI ha definitivamente autorizzato la sottoscrizione del rogito.

AOOGRT / AD Prot. 0343185 Data 14/07/2023 ore 09:53 Classifica Q.050.040.010.

Nel frattempo, ovvero in data 22 ottobre 2015, è pervenuta (prot. in entrata n. 58412) comunicazione da parte del Direttore dei Diritti di Cittadinanza e Coesione Sociale della regione Toscana, che invitava le aziende sanitarie a sospendere temporaneamente i procedimenti amministrativi destinati a determinare l'assunzione di obbligazioni contrattuali finanziate con contributi in conto capitale assegnati con delibere di Giunta Regionale a valere su risorse proventi dal Bilancio della regione negli anni 2008 – 2014, in attesa dell'adozione di specifici atti da parte della Regione.
A fronte di tale comunicazione questa Azienda non ha proceduto a rogitare l'acquisto degli immobili di cui al preliminare di compravendita stipulato con l'Unipi e ha sospeso la procedura di gara per la costruzione del Nuovo Santa Chiara a Cisanello.

Solo in data 4 maggio 2016 la Regione Toscana, con lettera protocollo n. A00GRT_0171670_2016_05_03 ha comunicato il venir meno delle condizioni di sospensione di cui alla richiamata nota.
In considerazione del rilevante gap temporale rispetto allo scadere del termine perentorio di presentazione della domanda di partecipazione alla procedura ristretta per appalto integrato di costruzione del Nuovo Santa Chiara e della intervenuta significativa evoluzione normativa, l'AOUP con deliberazione n. 654 del 14 luglio 2016, ha revocato il bando di gara pubblicato nel 2014.

Acquisito il progetto esecutivo degli interventi da realizzare così come previsto dal nuovo Codice degli Appalti ed inserita la gara di costruzione del Nuovo Santa Chiara e di cessione del Complesso Monumentale nel Protocollo di Azione per la Vigilanza collaborativa siglato tra la Regione Toscana e l'ANAC, AOUP bandiva nuovamente la gara, con deliberazione adottata in data 30 dicembre 2016.

Lo stesso 30 dicembre AOUP acquistava gli edifici di proprietà di UNIPI insistenti in Santa Chiara come da contratto preliminare di compravendita sottoscritto nel corso del 2014.
Si precisa che alcune delle unità immobiliari cedute alla AOUP sono sottoposte al vincolo di interesse-storico artistico di cui al D.Lgs. n. 42/2004.
A fronte di quanto sopra le parti hanno convenuto che l'efficacia dell'intero atto di compravendita e quindi del trasferimento sia dei beni vincolati che dei beni non vincolati, fosse espressamente subordinato, ai sensi dell'art. 1353 del codice civile, all'avveramento della condizione sospensiva del mancato esercizio da parte dello Stato del diritto di prelazione di cui al predetto Decreto Legislativo 22 gennaio 2004 n. 42 sui beni vincolati.
In data 5 maggio 2017 AOUP e UNIPI hanno sottoscritto atto di accertamento dell'avveramento della condizione sospensiva legale ex art. 61 D.Lgs. n. 42/2004 apposta all'atto di vendita statuendo espressamente nelle premesse che "le parti contraenti, con il presente atto dichiarano che è decorso il termine di sessanta giorni dalla denuncia senza che vi sia stato esercizio del diritto di prelazione e, pertanto, il contratto di vendita citato in premessa viene a produrre retroattivamente tutti gli effetti suoi propri, a far data dal giorno della stipula e cioè a far data dal giorno 30 dicembre 2016".

Allo stato, la procedura di gara per l'affidamento dell'appalto di costruzione del Nuovo Santa Chiara in Cisanello con affidamento dei servizi di gestione e funzionamento e cessione del Complesso Monumentale S. Chiara si è conclusa. L'appalto è stato aggiudicato con deliberazione del

AOOGRT / AD Prot. 0343185 Data 14/07/2023 ore 09:53 Classifica Q.050.040.010.

Commissario n° 44 del 11/04/2018, al costituendo Raggruppamento Temporaneo d'Imprese INSO Sistemi per le Infrastrutture Sociali S.P.A. (Capogruppo),Consorzio INTEGRA Società Cooperativa / GEMMO S.P.A., che ha presentato l'offerta economicamente più vantaggiosa secondo la graduatoria di merito contenuta nella delibera citata.
In data 15.05.2018 è pervenuto tramite notifica telematica a mezzo pec aziendale, il ricorso con istanza cautelare ex art. 55 C.P.A. promosso da parte di PESSINA COSTRUZIONI SPA quale mandataria del costituendo RTI con S.A.L.C Spa, PESSINA GESTIONI srl, A.B.P Nocivelli Spa e Teche Spa, seconda classificata nella graduatoria generale di merito dell'appalto di cui all'oggetto.
Con il ricorso il RTI secondo classificato ha sostanzialmente richiesto l'annullamento dell'aggiudicazione in favore del RTI aggiudicatario, la rivalutazione di alcuni punteggi qualità e di conseguenza l'aggiudicazione in proprio favore.
In data 13.06.2018 il RTI Inso ha presentato altresì ricorso incidentale.
Considerati i ricorsi presentati la SA ha deciso di non stipulare il contratto preliminare di compravendita né il contratto per le Opere propedeutiche in attesa della decisione del Giudice nel merito.
L'udienza fissata per il giorno 12.07.2018 è stata rinviata al 25.09.2018.

In data 26/02/2019 il Tribunale Amministrativo Regionale per la Toscana (Sezione Terza) ha pronunciato la sentenza che accoglie alcuni dei motivi di ciascuno dei ricorrenti "annullando l'esito della gara" relativamente ai primi due classificati.
AOUP, con Delibera n. 171 del 25/03/2019, ha disposto lo scorrimento della graduatoria al favore della RTI Salini Impregilo.
RTI Inso ed RTI Pessina hanno impugnato la Sentenza del TAR Toscana al Consiglio di Stato ed hanno impugnato anche la delibera di scorrimento della graduatoria avanti al TAR Toscana.
In data 11 Luglio 2019, si è tenuta l'Udienza al Consiglio di Stato e quella al TAR Toscana.
In data 26/07/2019 il Consiglio di Stato, accogliendo l'appello incidentale del RTI Inso, ha pronunciato la sentenza n. 5295 con la quale:

- respinge il ricorso introduttivo del giudizio di primo grado, proposto dal RTI Pessina;
- dichiara improcedibile per difetto di interesse il ricorso incidentale proposto in primo grado dal RTI Inso.
- dichiara improcedibile l'appello principale del RTI Pessina.

Con Deliberazione 598/2019, l'AOUP ha proceduto all'annullamento della delibera di scorrimento della graduatoria (DDG 171 del 25/03/2019) e alla contrattualizzazione nei confronti del Raggruppamento Temporaneo d'Imprese INSO Sistemi per le Infrastrutture Sociali S.P.A. (Capogruppo), Consorzio INTEGRA Società Cooperativa / GEMMO S.P.A., per aver presentato l'offerta economicamente più vantaggiosa secondo la graduatoria di merito contenuta nella delibera citata e come deliberazione del Commissario n° 44 del 11/04/2018.

In data 18/10/2019 è stato stipulato il Contratto delle opere propedeutiche. L'inizio effettivo dei lavori delle opere propedeutiche avverrà nei primi giorni dell'anno 2020 e la loro esecuzione dovrà compiersi in 180 giorni come previsto dal contratto stesso.

AOOGRT / AD Prot. 0343185 Data 14/07/2023 ore 09:53 Classifica Q.050.040.010.

Il giorno 13 dicembre 2019 alle ore 15:00, con la presenza delle massime autorità, è avvenuta la cerimonia della firma della pergamena e inserimento nella prima pietra dell'Ospedale dando di fatto il via ad uno dei cantieri più importanti in Italia.

In data 16/01/2020 è stato sottoscritto il verbale di consegna dei lavori.

In data 06/02/2020 è stata avviata la mobilitazione riferita alle attività del Contratto.

Stante il DPCM entrato in vigore l'8 Marzo 2020 e le successive disposizioni emanate dal Governo in merito al contenimento del contagio epidemiologico da Covid-19, in accordo con il RUP, la DL ha redatto il verbale di sospensione dei lavori a partire dal 11 Marzo 2020 fino al 03 Aprile 2020 e successivamente prorogata fino al 03 Maggio 2020 a seguito del DPCM del 10/04/2020.

Dal 04 Maggio 2020, il Raggruppamento Temporaneo d'Imprese INSO Sistemi per le Infrastrutture Sociali S.P.A. (Capogruppo), Consorzio INTEGRA Società Cooperativa / GEMMO S.P.A. ha ripreso l'esecuzione dei lavori a seguito di apposito verbale della DL.

In data 20/07/2020 è stato sottoscritto il protocollo di legalità tra la Prefettura di Pisa e l'AOUP per la prevenzione delle infiltrazioni mafiose e dei fenomeni corruttivi per i lavori di Realizzazione del Nuovo Polo Ospedaliero del Santa Chiara in Cisanello (NSC).

Con la delibera del DG.650 del 27/07/2020 è stata formalizzata la struttura di alta sorveglianza.

Il data 06/08/2020 è stato firmato il Verbale di Chiusura della Mobilitazione con "esito Positivo", ponendo le basi per prossima sottoscrizione del contratto principale per la realizzazione del Nuovo Polo Ospedaliero del Santa Chiara in Cisanello (NSC).

Con la delibera del DG n.676 del 06/08/2020 è stata approvata la perizia di Variante n.1 con la quale sono stati concessi ulteriori 25 gg per l'ultimazione dei lavori, fissando come nuovo termine il 30.09.2020.

A seguito della sospensione dei lavori per la l'emergenza epidemiologica dal 08/03/2020 al 03/05/2020, in data 09/09/2020 il RTI INSO ha presentato istanza di proroga del contratto per le opere propedeutiche di 60gg determinando la protrazione dei lavori rispetto al termine previsto dal 30/09/2020 al 30/11/2020.

In data 30/10/2020 il RTI INSO ha provveduto con nota prot.47604/2020 alla comunicazione di intervenuta sostanziale ultimazione dei lavori relative alle opere propedeutiche.

In data 31/10/2020 il RUP Ing. Rinaldo Giambastiani ha redatto la Certificazione di corretta esecuzione delle Opere Propedeutiche (CSA, Art. 2.2.b.6) a seguito di redazione da parte della DL (RTI RPA) del Certificato di ultimazione dei lavori del 30-10-2020, certificando che i lavori sono stati sostanzialmente ultimati, fissando al 30/12/2020, concedendo ulteriori 60gg, il termine ultimo per il completamento delle lavorazioni non incidenti sull'uso e sulla funzionalità delle opere

AOOGRT / AD Prot. 0343185 Data 14/07/2023 ore 09:53 Classifica Q.050.040.010.

così realizzate.

Il RUP fissa il termine di 45 gg per la consegna della documentazione necessaria alla stipula del contratto in modo da procedere nei successivi 10gg alla stipula dello stesso.

In data 15/12/2020 il RTI INSO presentava istanza per richiedere lo slittamento della stipula del contatto al successivo mese di gennaio 2021 in quanto era in attesa di ricevere dalle compagnie interpellate le bozze delle polizze di garanzia e delle polizze tecniche da sottoporre all'approvazione di AOUP.

In data 05/01/2021 il RTI INSO ha provveduto alla comunicazione di intervenuta ultimazione dei lavori residuali al 30.12.2020 come previsto nel certificato di avvenuta sostanziale ultimazione dei lavori del 30.10.2020.

In data 07/04/2021 questa AOUP ha stipulato con il RTI INSO il Contratto Principale Rep. 644/2021 per i lavori di realizzazione del Polo Ospedaliero Universitario Nuovo Santa Chiara in Cisanello e dei servizi di gestione Operation & Maintenance (O&M), registrato a Pisa il 12/04/2021 al n.25 - Serie 1;

In data 01/07/2021, a seguito delle opere di cantierizzazione, hanno avuto inizio effettivo i lavori di realizzazione del NSC;

Con la Delibera del DG nr. 586 del 14.06.2021 si è proceduto in ottemperanza alla previsione normativa dell'art.22 della L.R.T. 38/2007, così come modificato dall'art.14 della LR 18/2019, con l'individuazione del tutor di cantiere per la fase esecutiva con le modalità di cui al D.lgs. 50/2016 per i contratti di lavori di importo a base di gara superiore a € 5.000.000,00 compresi i costi della sicurezza;

Con la Delibera DG nr. 608 del 22.06.2021 si è proceduto con l'Approvazione del "Progetto di organizzazione interna relativo alla gestione interferenze cantiere Nuovo Santa Chiara in Cisanello sulle attività sanitarie" e con la costituzione della Commissione Interferenze multidisciplinare al fine di gestire il rischio interferenziale generato dagli apprestamenti e dalle lavorazioni del cantiere sulle attività sanitarie in sinergia tra il Dipartimento Area Tecnica, l'U.O. Direzione Medica di Presidio, l' U.O. Prevenzione e Protezione dai Rischi e l'UO Igiene ed Epidemiologia Universitaria.

In data 06.09.2021 è stato sottoscritto dal RTI FINSO s.r.l. l'Atto di sottomissione per l'intervento opzionale 8.2 l'Intervento Opzionale 8.2 "Accorpamento centrali esistenti in CT0 e ottimizzazione delle reti impiantistiche" denominato "Bando Por Fesr 2014-2020 Progetto finalizzato alla realizzazione di "interventi per efficientamento energetico degli immobili facente parte del complesso ospedaliero-universitario di Cisanello Lotti A e B" previsto nel contratto di appalto dei lavori di realizzazione del Polo Ospedaliero del Nuovo Santa Chiara in Cisanello e dei servizi di Operatione & Maintenance (O&M) nr. Rep.644/2021 registrato a Pisa in data 12.04.2021 n.25 serie 1;

AOOGRT / AD Prot. 0343185 Data 14/07/2023 ore 09:53 Classifica Q.050.040.010.

Con la Delibera del Direttore Generale n. 832 del 22.9.2021 è stato Approvato l'Atto di sottomissione di cui al punto sopra;

Con Delibera DG n.933 del 20.10.2021 si è proceduto alla nomina dei componenti del costituendo Collegio Consultivo Tecnico dando attuazione alla previsione normativa dell'art. 6 del DL 16 luglio 2020, n. 76 (convertito con modificazioni nella L. 11 settembre 2020, n. 120 e successivamente modificato e integrato dalla L. 29 luglio 2021, n. 108), che stabilisce che negli appalti, anche in corso, con lavori di importo superiore alla soglia di rilevanza comunitaria è obbligatoria la costituzione presso ogni stazione appaltante di un Collegio Consultivo Tecnico (di seguito anche CCT o Collegio).

Con Delibera DG n.186 del 28/02/2022 è stato approvato l'atto di sottomissione relativo alla variante n.1 al Contratto Rep.644/2021 ai sensi del comma 1 lettera C) e del comma 2 dell'art. 106 - D.Lgs. 50/2016.

Con Delibera DG n.960 del 10/10/2022 sono state approvate le opere di variante n.2 al Contratto Rep.644/2021 ai sensi del comma 1 lettera c) dell'art. 106 del D.Lgs. 50/2016.

Con Delibera DG n.1037 del 28/10/2022 sono state approvate le opere di variante n.3 al Contratto Rep.644/2021 ai sensi del comma 1 lettera c) e del comma 2) dell'art. 106 del D.Lgs. 50/2016.

In data 26/01/2023 è stato rilasciato il SAL 16 il quale attesta la regolarità relativa ai lavori eseguiti fini al 31/12/2022 che sono verosimilmente in linea con il programma atteso.

Nel corso del 2022, considerata la contingente crisi internazionale ed il conseguente impatto sull'andamento delle forniture e dei prezzi delle materie prime in data 31/08/2022 è stata fatta richiesta di accesso al Fondo per il rimborso finalizzato a fronteggiare gli "aumenti eccezionali dei prezzi dei materiali di costruzione, nonché dei carburanti e dei prodotti energetici, in relazione agli appalti pubblici" di cui all'art. 26 comma 4 sub a) del "Decreto Legge 17 maggio 2022 n. 50, "Misure urgenti in materia di politiche energetiche nazionale, produttività delle imprese e attrazione degli investimenti, nonché in materia di politiche sociali e di crisi Ucraina", convertito in legge dalla L. 15 luglio 2022, n. 91, presentata al MEF da parte dell'Azienda Ospedaliero Universitaria Pisana. Nel mese di dicembre 2022 abbiamo ricevuto l'importo pari a 19.725.541,02 € relativo alla prima richiesta di accesso al fondo per il periodo dal 01/01/2022 al 31/07/2022.

Con delibera della Giunta Regionale Toscana n.1393 del 07/12/2022 è stato assegnato ad A-OUP, a valere sull'annualità 2022, un contributo in conto capitale pari a 10.000.000,00€ sempre per l'adeguamento prezzi, considerato che il Ministero non aveva ancora garantito l'accoglimento delle istanza presentata.

Il cronoprogramma della costruzione del Nuovo Santa Chiara in Cisanello, a seguito delle varianti e dello stato di avanzamento dei lavori, prevede le seguenti milestone:

1. la fine dei lavori nel mese di settembre 2025
2. la fine dei trasferimenti dal vecchio presidio di santa chiara a quello nuovo nel mese di luglio 2026
3. la consegna del nuovo santa chiara in Cisanello nel mese di dicembre 2026.

AOOGRT / AD Prot. 0343185 Data 14/07/2023 ore 09:53 Classifica Q.050.040.010.

Si ricorda inoltre che nell'anno 2012 è stata effettuata la rideterminazione dei Fondi di Ammortamento ai sensi di quanto disposto dall'art.29, lettera b), ultimo capoverso, del D. Lgs. 118/2011 così come modificato dalla Legge n. 228/2012 (c.d. Legge di Stabilità 2013), di quanto disposto dalle Circolari congiunte del Ministero della Salute e Ministero dell'Economia e delle Finanze n. 2496 del 28/01/2013 e n. 8036 del 25/03/2013 nonché delle comunicazioni della Regione Toscana con nota 13/0130 e 13/0134 in merito al trattamento contabile della rideterminazione degli ammortamenti relativi agli esercizi precedenti il 2012.
In particolare con le citate note della Regione Toscana è stato precisato che:
- l'anno 2001 è l'esercizio a partire dal quale procedere alla rideterminazione dei Fondi di Ammortamento con le nuove aliquote di cui all'Allegato 3 del D. Lgs. 118/2011;
- la variazione del ricalcolo dei Fondi di Ammortamento derivante dall'applicazione delle predette nuove aliquote venisse imputata a specifica voce di Patrimonio Netto, decurtando il relativo ammontare della voce dei correlati contributi in conto capitale per i cespiti acquisiti con finanziamenti specifici, ovvero dalla voce "Utili (Perdite) a nuovo" per i cespiti acquisiti con finanziamento aziendale.
L'ammontare complessivo del ricalcolo dei Fondi di Ammortamento è stato pari ad 41.432.261€, di cui 21.979.853€ soggetti a sterilizzazione.
Al riguardo si precisa che qualora non fossero intervenute le precitate Circolari Ministeriali e le successive comunicazioni della Regione Toscana e, conseguentemente, il ricalcolo dei Fondi di Ammortamento fosse stato effettuato sin dall'esercizio di entrata in funzione del relativo cespite, l'effetto del ricalcolo sarebbe stato pari ad 45.417.448€ di cui 25.839.914€ circa soggetti a sterilizzazione.

AOOGRT / AD Prot. 0343185 Data 14/07/2023 ore 09:53 Classifica Q.050.040.010.

5. Immobilizzazioni finanziarie

CODICE MOD. SP	CREDITI FINANZIARI (VALORE NOMINALE)	Valore iniziale	Incrementi	Decrementi	Valore finale
AAA660	Crediti finanziari v/Stato				
AAA670	Crediti finanziari v/Regione				
AAA680	Crediti finanziari v/partecipate:				
AAA690	Crediti finanziari v/altri:				
	TOTALE CREDITI FINANZIARI				

Tab. 8 – Movimentazione dei crediti finanziari

CODICE MOD. SP	CREDITI FINANZIARI (FONDO SVALUTAZIONE)	Fondo svalutazione iniziale	Accantonamenti	Utilizzi	Fondo svalutazione finale
AAA660	Crediti finanziari v/Stato				
AAA670	Crediti finanziari v/Regione				
AAA680	Crediti finanziari v/partecipate:				
AAA690	Crediti finanziari v/altri:				
	TOTALE CREDITI FINANZIARI				

Tab. 9 – Movimentazione del fondo svalutazione dei crediti finanziari

CODICE MOD. SP	CREDITI FINANZIARI	VALORE NOMINALE DEI CREDITI AL 31/12/20 PER ANNO DI FORMAZIONE				
		Anno 2016 e precedenti	Anno 2017	Anno 2018	Anno 2019	Anno 2020
AAA660	Crediti finanziari v/Stato					
AAA670	Crediti finanziari v/Regione					
AAA680	Crediti finanziari v/partecipate:					
AAA690	Crediti finanziari v/altri:					
	TOTALE CREDITI FINANZIARI					

Tab. 10 – Valore nominale dei crediti finanziari distinti per anno di formazione

CODICE MOD. SP	CREDITI FINANZIARI	VALORE NETTO DEI CREDITI AL 31/12/20 PER SCADENZA		
		Entro 12 mesi	Tra 1 e 5 anni	Oltre 5 anni
AAA660	Crediti finanziari v/Stato			
AAA670	Crediti finanziari v/Regione			
AAA680	Crediti finanziari v/partecipate:			
AAA690	Crediti finanziari v/altri:			
	TOTALE CREDITI FINANZIARI			

Tab. 11 – Valore netto dei crediti finanziari distinti per scadenza

AOOGRT / AD Prot. 0343185 Data 14/07/2023 ore 09:53 Classifica Q.050.040.010.

CODICE MOD. SP	TITOLI CHE COSTITUISCONO IMMOBILIZZAZIONI FINANZIARIE	Costo storico	ESERCIZI PRECEDENTI			MOVIMENTI DELL'ESERCIZIO					
			Rivalutazioni	Svalutazioni	Valore iniziale	Giroconti e Riclassificazioni	Rivalutazioni	Svalutazioni	Acquisizioni e conferimenti	Cessioni (valore contabile)	Valore contabile
AAA710	**Partecipazioni:**	133.698	20	52.301	81.418	-	-	-	-	-	81.418
	Partecipazioni in imprese controllate					-	-	-	-	-	-
	Partecipazioni in imprese collegate					-	-	-	-	-	-
	Partecipazioni in altre imprese	133.698	20	52.301	81.418	-	-	-	-	-	81.418
AAA720	**Altri titoli:**	-	-	-	-	-	-	-	-	-	-
AAA730	Titoli di Stato					-	-	-	-	-	-
AAA740	Altre Obbligazioni					-	-	-	-	-	-
AAA750	Titoli azionari quotati in Borsa					-	-	-	-	-	-
AAA760	Titoli diversi					-	-	-	-	-	-
	TOTALE	**133.698**	**20**	**52.301**	**81.418**	**-**	**-**	**-**	**-**	**-**	**81.418**

Tab. 12 – Dettagli e movimentazioni dei titoli iscritti nelle immobilizzazioni finanziarie

	ELENCO PARTECIPAZIONI	Sede	Forma giuridica	Capitale	% capitale pubblico	Patrimonio netto incluso riserve	Totale Attivo	Risultato di esercizio	% di possesso	Valore attribuito a bilancio	Criterio di valorizzazione (costo / PN)
	Partecipazioni in imprese controllate:										
	Partecipazioni in imprese collegate:										
	Partecipazioni in altre imprese:										
	Consorzio Metis	Pisa	Consorzio	108.456	100%	1.448.473	3.204.702	203.127	9,09%	9.038	costo d'acquisto
	Società Consortile Toscana	Firenze	Consorzio	92.640	100%	526.031	1.279.684	100.027	4,60%	4.259	costo d'acquisto
	Auxilium Vitae di Volterra	Volterra (Pisa)	S.P.A.	3.408.148	60%	3.690.322	10.355.423	110.620	2,00%	68.121	PN

Tab. 13 – Informativa in merito alle partecipazioni iscritte nelle immobilizzazioni finanziarie

	DETTAGLIO PARTECIPAZIONI	Costo storico	ESERCIZI PRECEDENTI			MOVIMENTI DELL'ESERCIZIO					
			Rivalutazioni	Svalutazioni	Valore iniziale	Giroconti e Riclassificazioni	Rivalutazioni	Svalutazioni	Acquisizioni e conferimenti	Cessioni (valore contabile)	Valore finale
	Partecipazioni in imprese controllate:				-	-	-	-	-	-	-
	Partecipazioni in imprese collegate:				-	-	-	-	-	-	-
	Partecipazioni in altre imprese:				-	-	-	-	-	-	-
	Consorzio Metis	9.038			9.038	-	-	-	-	-	9.038
	Società Consortile Toscana	4.239	20		4.259	-	-	-	-	-	4.259
	Auxilium Vitae di Volterra	120.421		52.301	68.120,62	-	-	-	-	-	68.121

Tab. 14 – Dettagli e movimentazioni delle partecipazioni iscritte nelle immobilizzazioni finanziarie

AOOGRT / AD Prot. 0343185 Data 14/07/2023 ore 09:53 Classifica Q.050.040.010.

IF01 – Svalutazione delle immobilizzazioni finanziarie.

IF01 – NO	

Altre informazioni relative alle immobilizzazioni finanziarie

Informazione	Caso presente in azienda?		Se sì, illustrare
IF02 – Gravami. Su crediti immobilizzati, partecipazioni e altri titoli dell'azienda vi sono gravami quali pegni, pignoramenti ecc?	NO		
IF03 – Contenzioso con iscrizione in bilancio. Su crediti immobilizzati, partecipazioni e altri titoli iscritti in bilancio sono in corso contenziosi con altre aziende sanitarie, con altri enti pubblici o con soggetti privati?	NO		
IF04 – Contenzioso senza iscrizione in bilancio. Esistono partecipazioni o altri titoli non iscritti nello stato patrimoniale perché non riconosciuti come proprietà dell'azienda in seguito a contenziosi in corso con altre aziende sanitarie, con altri enti pubblici o con soggetti privati?	NO		
IF05 – Altro. Esistono altre informazioni che si ritiene necessario fornire per soddisfare la regola generale secondo cui "Se le informazioni richieste da specifiche disposizioni di legge non sono sufficienti a dare una rappresentazione veritiera e corretta, si devono fornire le informazioni complementari necessarie allo scopo" (art. 2423 cc)?	NO		

AOOGRT / AD Prot. 0343185 Data 14/07/2023 ore 09:53 Classifica Q.050.040.010.

6. Rimanenze

CODICE MOD. SP	RIMANENZE	Valore iniziale	Giroconti e Riclassificazioni	Incrementi	Decrementi	Valore finale	*di cui presso terzi per distribuzione per nome e per conto*	*di cui scorte di reparto*
ABA020	Prodotti farmaceutici ed emoderivati:	3.998.980	-	3.511.040	3.998.980	3.511.040	-	1.409.694
	Medicinali con AIC, ad eccezione di vaccini ed emoderivati di produzione regionale	3.818.635		3.342.159	3.818.635	3.342.159		1.308.166
	Medicinali senza AIC	180.345		168.882	180.345	168.882		101.528
	Emoderivati di produzione regionale	-			-	-		
ABA030	Sangue ed emocomponenti	-			-	-		
ABA040	Dispositivi medici:	14.573.880	-	13.145.017	14.573.880	13.145.017	-	13.142.127
	Dispositivi medici	11.195.857		10.544.842	11.195.857	10.544.842		10.541.952
	Dispositivi medici impiantabili attivi	973.801		904.460	973.801	904.460		904.460
	Dispositivi medico diagnostici in vitro (IVD)	2.404.222		1.695.716	2.404.222	1.695.716		1.695.716
ABA050	Prodotti dietetici	20.301		12.754	20.301	12.754		12.751
ABA060	Materiali per la profilassi (vaccini)	43.072		30.609	43.072	30.609		30.566
ABA070	Prodotti chimici	8.872		4.700	8.872	4.700		4.389
ABA080	Materiali e prodotti per uso veterinario	-			-	-		
ABA090	Altri beni e prodotti sanitari	74.348		18.267	74.348	18.267		14.993
ABA100	Acconti per acquisto di beni e prodotti sanitari	-	-	-	-	-		-
	RIMANENZE BENI SANITARI	**18.719.453**	**-**	**16.722.388**	**18.719.453**	**16.722.388**		**14.614.520**
ABA120	Prodotti alimentari	-			-	-		
ABA130	Materiali di guardaroba, di pulizia e di convivenza in genere	354.873		284.978	354.873	284.978		284.978
ABA140	Combustibili, carburanti e lubrificanti	-			-	-		
ABA150	Supporti informatici e cancelleria	399.181		498.321	399.181	498.321		498.321
ABA160	Materiale per la manutenzione	26.915		1.716	26.915	1.716		
ABA170	Altri beni e prodotti non sanitari	-		-	-	-		1.716
ABA180	Acconti per acquisto di beni e prodotti non sanitari	-		-	-	-		
	RIMANENZE BENI NON SANITARI	**780.969**	**-**	**785.015**	**780.969**	**785.015**	**-**	**785.015**
	TOTALE RIMANENZE SANITARIE E NON SANITARIE	**19.500.422**	**-**	**17.507.403**	**19.500.422**	**17.507.403**	**-**	**15.399.534**

Tab. 15 – Movimentazioni delle rimanenze di beni sanitari e non sanitari

Le rimanenze sono state valutate al costo medio ponderato.
La variazione delle rimanenze rispetto all'anno precedente evidenzia un decremento pari complessivamente a 1.993.019 €.

RIM01 – Svalutazioni.

RIM01 – NO	Nel corso dell'esercizio non sono state effettuate svalutazioni di rimanenze obsolete o a lento rigiro

Altre informazioni relative alle rimanenze.

Informazione	Caso presente in azienda?		Se sì, illustrare
RIM02 – Gravami. Sulle rimanenze dell'azienda vi sono gravami quali pegni, patti di riservato dominio, pignoramenti ecc?	NO		
RIM03 – Modifiche di classificazione. Nel corso dell'esercizio vi sono stati rilevanti cambiamenti nella classificazione delle voci?	NO		
RIM04 – Valore a prezzi di mercato. Vi è una differenza, positiva e significativa, tra il valore delle rimanenze a prezzi di mercato e	NO		

AOOGRT / AD Prot. 0343185 Data 14/07/2023 ore 09:53 Classifica Q.050.040.010.

la loro valutazione a bilancio?			
RIM05 – Altro. Esistono altre informazioni che si ritiene necessario fornire per soddisfare la regola generale secondo cui "Se le informazioni richieste da specifiche disposizioni di legge non sono sufficienti a dare una rappresentazione veritiera e corretta, si devono fornire le informazioni complementari necessarie allo scopo" (art 2423 cc)?	NO		

AOOGRT / AD Prot. 0343185 Data 14/07/2023 ore 09:53 Classifica Q.050.040.010.

7. Crediti

CODICE MOD. SP	CREDITI (VALORE NOMINALE)	MOVIMENTI DELL'ESERCIZIO				
		Valore iniziale	Incrementi	Decrementi	Valore finale	*di cui per fatture da emettere*
	CREDITI V/STATO - PARTE CORRENTE	740.993	-	-	740.993	-
	Crediti v/Stato per spesa corrente e acconti:	-	-	-	-	-
ABA210	*Crediti v/Stato per spesa corrente - Integrazione a norma del D.Lvo 56/2000*	-	-	-	-	-
ABA220	*Crediti v/Stato per spesa corrente - FSN*	-	-	-	-	-
ABA230	*Crediti v/Stato per mobilità attiva extraregionale*	-	-	-	-	-
ABA240	*Crediti v/Stato per mobilità attiva internazionale*	-	-	-	-	-
ABA250	*Crediti v/Stato per acconto quota fabbisogno sanitario regionale standard*	-	-	-	-	-
ABA260	*Crediti v/Stato per finanziamento sanitario aggiuntivo corrente*	-	-	-	-	-
	Crediti v/Stato - altro:	740.993	-	-	740.993	-
ABA270	*Crediti v/Stato per spesa corrente - altro*	740.993	-	-	740.993	-
	CREDITI V/STATO - INVESTIMENTI	-	19.725.541	19.725.541	-	-
ABA280	**Crediti v/Stato per finanziamenti per investimenti:**	-	19.725.541	19.725.541	-	-
	CREDITI V/STATO - RICERCA	-	-	-	-	-
ABA300	**Crediti v/Stato per ricerca corrente - Ministero della Salute**	-	-	-	-	-
ABA310	Crediti v/Stato per ricerca finalizzata - Ministero della Salute	-	-	-	-	-
ABA320	Crediti v/Stato per ricerca - altre Amministrazioni centrali	-	-	-	-	-
ABA330	**Crediti v/Stato per ricerca - finanziamenti per investimenti**	-	-	-	-	-
ABA340	**CREDITI V/PREFETTURE**	-	-	-	-	-
	TOTALE CREDITI V/STATO	**740.993**	**19.725.541**	**19.725.541**	**740.993**	**-**
	CREDITI V/REGIONE O P.A. PER SPESA CORRENTE	**385.607.729**	**398.359.282**	**378.226.252**	**405.740.759**	-
	Crediti v/Regione o P.A. per finanziamento sanitario ordinario corrente:	**352.202.436**	**353.932.792**	**351.209.052**	**354.926.177**	**-**
ABA390	*Crediti v/Regione o P.A. per quota FSR*	1.555.858	879.850	562.474	1.873.235	-
ABA400	*Crediti v/Regione o P.A. per mobilità attiva intraregionale*	309.020.566	321.183.541	309.020.566	321.183.541	-
ABA410	*Crediti v/Regione o P.A. per mobilità attiva extraregionale*	41.626.011	31.869.401	41.626.012	31.869.401	-
ABA420	*Crediti v/Regione o P.A. per acconto quota FSR*	-	-	-	-	-
ABA430	**Crediti v/Regione o P.A. per finanziamento sanitario aggiuntivo corrente LEA**	**-**	**-**	**-**	**-**	**-**
ABA440	**Crediti v/Regione o P.A. per finanziamento sanitario aggiuntivo corrente extra LEA**	**-**	**-**	**-**	**-**	**-**
ABA450	**Crediti v/Regione o P.A. per spesa corrente - altro**	**33.405.293**	**44.311.840**	**26.902.550**	**50.814.582**	**-**
15001011	*crediti vs regione toscana spesa corrente - altro*	-	-	-	-	-
15005004	*crediti v/regione per pay back*	26.769.654	44.170.118	26.769.654	44.170.118	-
	crediti per ulteriori risorse vincolate	-	-	-	-	-
	crediti v/regione per contributi vincolati	-	-	-	-	-
	crediti v/regione per contributi vincolati indistinti	-	-	-	-	-
15010015	*crediti v/regione per contributi vincolati extrafondo*	89.272	141.721	132.897	98.097	-
	crediti v/regione per contributi fsr indistinto riassegnati	-	-	-	-	-
	crediti ministeriali c/esercizio ricerca finalizzata	-	-	-	-	-
15010170	*crediti verso regione contributi da altri soggetti pubblici*	6.546.367	-	-	6.546.367	
ABA460	**CREDITI V/REGIONE O P.A. PER RICERCA:**	**-**	**114.650**	**114.650**	**-**	**-**
	crediti v/regione per contributi vincolati	-	-	-	-	-
	crediti v/regione per contributi vincolati indistinti	-	-	-	-	-
	crediti v/regione per contributi vincolati extrafondo	-	-	-	-	-
15016001	*crediti ministeriali c/esercizio ricerca finalizzata*	-	114.650	114.650	-	-
ABA470	**CREDITI V/REGIONE O P.A. PER VERSAMENTI A PATRIMONIO NETTO**	**140.016.307**	**34.893.423**	**70.085.433**	**104.824.297**	-
ABA480	**Crediti v/Regione o P.A. per finanziamenti per investimenti**	**134.676.995**	**21.200.916**	**51.448.373**	**104.429.538**	**-**
ABA490	**Crediti v/Regione o P.A. per incremento fondo dotazione**	-	-	-	-	-
	Crediti v/Regione o P.A. per ripiano perdite:	5.339.312	13.692.507	18.637.060	394.759	-
ABA500	*Crediti v/Regione o P.A. per ripiano perdite*	5.339.312	13.692.507	18.637.060	394.759	-
ABA510	*Crediti v/Regione per copertura debiti al 31/12/2005*	-	-	-	-	-
ABA520	Crediti v/Regione o P.A. per ricostituzione risorse da investimenti esercizi precedenti	-	-	-	-	-
	TOTALE CREDITI V/REGIONE O PROVINCIA AUTONOMA	**525.624.036**	**433.252.705**	**448.311.685**	**510.565.056**	**-**

Tab. 16 – Movimentazioni dei crediti (valore nominale) – I parte

AOOGRT / AD Prot. 0343185 Data 14/07/2023 ore 09:53 Classifica Q.050.040.010.

CODICE MOD. SP	CREDITI (VALORE NOMINALE)	MOVIMENTI DELL'ESERCIZIO				
		Valore iniziale	Incrementi	Decrementi	Valore finale	*di cui per fatture da emettere*
ABA530	**CREDITI V/COMUNI**	3.519	34.660	37.698	482	421
	CREDITI V/AZIENDE SANITARIE PUBBLICHE DELLA REGIONE	22.059.482	12.258.174	16.568.046	17.749.611	4.125.381
ABA560	**Crediti v/Aziende sanitarie pubbliche della Regione - mobilità in compensazione**	-	-	-	-	
ABA570	**Crediti v/Aziende sanitarie pubbliche della Regione - mobilità non in compensazione**	-	-	-	-	
ABA580	**Crediti v/Aziende sanitarie pubbliche della Regione - altre**	22.059.482	12.258.174	16.568.046	17.749.611	4.125.381
ABA590	**Acconto quota FSR da distribuire**	-	-	-	-	
ABA600	**CREDITI V/AZIENDE SANITARIE PUBBLICHE FUORI REGIONE**	325.688	507.354	415.643	417.399	110.274
	TOTALE CREDITI V/AZIENDE SANITARIE PUBBLICHE	**22.385.170**	**12.765.529**	**16.983.689**	**18.167.010**	**4.235.655**
	CREDITI V/SOCIETA' PARTECIPATE E/O ENTI DIPENDENTI	-	-	-	-	-
ABA620	**Crediti v/enti regionali:**	-	-	-	-	
ABA630	**Crediti v/sperimentazioni gestionali:**	-	-	-	-	
ABA640	***Crediti v/altre partecipate:***	**-**	**-**	**-**	**-**	
ABA650	**CREDITI V/ERARIO**	**49.075**	**263.869**	**263.869**	**49.075**	**-**
	CREDITI V/ALTRI					
ABA670	**Crediti v/clienti privati**	**7.491.074**	**124.276.579**	**124.477.211**	**7.290.443**	**-**
ABA680	**Crediti v/gestioni liquidatorie**	-	-	-	-	
ABA690	**Crediti v/altri soggetti pubblici**	**8.829.585**	**9.919.801**	**5.804.290**	**12.945.096**	**-**
ABA700	**Crediti v/altri soggetti pubblici per ricerca**	-	-	-	-	
ABA710	**Altri crediti diversi**	**2.430.552**	**352.800.460**	**352.840.232**	**2.390.780**	**-**
ABA713	**B.II.7.f) Altri Crediti verso erogatori (privati accreditati e convenzionati) di prestazioni sanitarie**	**-**	**-**	**-**	**-**	
	TOTALE CREDITI VERSO ALTRI	**18.751.211**	**486.996.840**	**483.121.733**	**22.626.318**	**-**

Tab. 17 – Movimentazioni dei crediti (valore nominale) – II parte

AOOGRT / AD Prot. 0343185 Data 14/07/2023 ore 09:53 Classifica Q.050.040.010.

CODICE MOD. SP	FONDO SVALUTAZIONE CREDITI	Fondo svalutazione iniziale	Accantonamenti	Rilascio	Riclassifica	Utilizzi	Fondo svalutazione finale
	Crediti v/Stato per spesa corrente e acconti:	-	-	-	-	-	-
ABA210	*Crediti v/Stato per spesa corrente - Integrazione a norma del D.Lvo 56/2000*		-	-	-	-	-
ABA220	*Crediti v/Stato per spesa corrente - FSN*		-	-	-	-	-
ABA230	*Crediti v/Stato per mobilità attiva extraregionale*		-	-	-	-	-
ABA240	*Crediti v/Stato per mobilità attiva internazionale*		-	-	-	-	-
ABA250	*Crediti v/Stato per acconto quota fabbisogno sanitario regionale standard*		-	-	-	-	-
ABA260	*Crediti v/Stato per finanziamento sanitario aggiuntivo corrente*		-	-	-	-	-
	Crediti v/Stato - altro:	740.993	-	-	-	-	740.993
ABA270	*Crediti v/Stato per spesa corrente - altro*	740.993	-	-	-	-	740.993
	CREDITI V/STATO - INVESTIMENTI	-	-	-	-	-	-
ABA280	**Crediti v/Stato per finanziamenti per investimenti:**		-	-	-	-	-
	CREDITI V/STATO - RICERCA	-	-	-	-	-	-
ABA300	**Crediti v/Stato per ricerca corrente - Ministero della Salute**	-	-	-	-	-	-
ABA310	Crediti v/Stato per ricerca finalizzata - Ministero della Salute		-	-	-	-	-
ABA320	Crediti v/Stato per ricerca - altre Amministrazioni centrali		-	-	-	-	-
ABA330	**Crediti v/Stato per ricerca - finanziamenti per investimenti**		-	-	-	-	-
ABA340	**CREDITI V/PREFETTURE**	-	-	-	-	-	-
	TOTALE FONDO SVALUTAZIONE CREDITI V/STATO	**740.993**	**-**	**-**	**-**	**-**	**740.993**
	CREDITI V/REGIONE O P.A. PER SPESA CORRENTE	-	**-**	**-**	**-**	**-**	**-**
	Crediti v/Regione o P.A. per finanziamento sanitario ordinario corrente:	-	**-**	**-**	**-**	**-**	**-**
ABA390	*Crediti v/Regione o P.A. per quota FSR*		-	-	-	-	-
ABA400	*Crediti v/Regione o P.A. per mobilità attiva intraregionale*		-	-	-	-	-
ABA410	*Crediti v/Regione o P.A. per mobilità attiva extraregionale*		-	-	-	-	-
ABA420	*Crediti v/Regione o P.A. per acconto quota FSR*		-	-	-	-	-
ABA430	**Crediti v/Regione o P.A. per finanziamento sanitario aggiuntivo corrente LEA**		**-**	**-**	**-**	**-**	**-**
ABA440	**Crediti v/Regione o P.A. per finanziamento sanitario aggiuntivo corrente extra LEA**		**-**	**-**	**-**	**-**	**-**
ABA450	**Crediti v/Regione o P.A. per spesa corrente - altro**	-	**-**	**-**	**-**	**-**	**-**
	crediti vs regione toscana spesa corrente - altro						
	crediti v/regione per pay back		-	-	-	-	
	crediti per ulteriori risorse vincolate		-	-	-	-	
	crediti v/regione per contributi vincolati		-	-	-	-	
	crediti v/regione per contributi vincolati indistinti		-	-	-	-	
	crediti v/regione per contributi vincolati extrafondo		-	-	-	-	
	crediti v/regione per contributi fsr indistinto riassegnati		-	-	-	-	
	crediti ministeriali c/esercizio ricerca finalizzata		-	-	-	-	
	crediti verso regione contributi da altri soggetti pubblici extrafondo altro						
ABA460	**CREDITI V/REGIONE O P.A. PER RICERCA:**	**-**	**-**	**-**	**-**	**-**	**-**
	crediti v/regione per contributi vincolati		-	-	-	-	
	crediti v/regione per contributi vincolati indistinti		-	-	-	-	
	crediti v/regione per contributi vincolati extrafondo		-	-	-	-	
	crediti ministeriali c/esercizio ricerca finalizzata		-	-	-	-	
ABA470	**CREDITI V/REGIONE O P.A. PER VERSAMENTI A PATRIMONIO NETTO**	-	-	-	-	-	-
ABA480	**Crediti v/Regione o P.A. per finanziamenti per investimenti**	-	**-**	**-**	**-**	**-**	**-**
ABA490	**Crediti v/Regione o P.A. per incremento fondo dotazione**		-	-	-	-	-
	Crediti v/Regione o P.A. per ripiano perdite:	-	-	-	-	-	-
ABA500	*Crediti v/Regione o P.A. per ripiano perdite*		-	-	-	-	-
ABA510	*Crediti v/Regione per copertura debiti al 31/12/2005*		-	-	-	-	-
ABA520	Crediti v/Regione o P.A. per ricostituzione risorse da investimenti esercizi precedenti		-	-	-	-	-
	TOTALE FONDO SVALUTAZIONE CREDITI V/REGIONE O PROVINCIA AUTONOMA	-	**-**	**-**	**-**	**-**	**-**

Tab. 18 – Movimentazioni del fondo svalutazione crediti – I parte

AOOGRT / AD Prot. 0343185 Data 14/07/2023 ore 09:53 Classifica Q.050.040.010.

CODICE MOD. SP	FONDO SVALUTAZIONE CREDITI	Fondo svalutazione iniziale	Accantonamenti	Rilascio	Riclassifica	Utilizzi	Fondo svalutazione finale
ABA530	FONDO SVALUTAZIONE CREDITI V/COMUNI		-	-	-	-	-
	CREDITI V/AZIENDE SANITARIE PUBBLICHE DELLA REGIONE	-	-	-	-	-	-
ABA560	Crediti v/Aziende sanitarie pubbliche della Regione - mobilità in compensazione		-	-	-	-	-
ABA570	Crediti v/Aziende sanitarie pubbliche della Regione - mobilità non in compensazione		-	-	-	-	-
ABA580	Crediti v/Aziende sanitarie pubbliche della Regione - altre prestazioni		-	-	-	-	-
ABA590	Acconto quota FSR da distribuire		-	-	-	-	-
ABA600	CREDITI V/AZIENDE SANITARIE PUBBLICHE FUORI REGIONE	-	-	-	-	-	-
	TOTALE FONDO SVALUTAZIONE CREDITI V/AZIENDE SANITARIE PUBBLICHE	-	-	-	-	-	-
	CREDITI V/SOCIETA' PARTECIPATE E/O ENTI DIPENDENTI	-	-	-	-	-	-
ABA620	Crediti v/enti regionali:		-	-	-	-	-
ABA630	Crediti v/sperimentazioni gestionali:		-	-	-	-	-
ABA640	*Crediti v/altre partecipate:*		-	-	-	-	-
ABA650	CREDITI V/ERARIO						-
	CREDITI V/ALTRI						
ABA670	Crediti v/clienti privati	2.156.289	75.848	81.044	-	122.537	2.028.555
ABA680	Crediti v/gestioni liquidatorie	-	-	-	-	-	-
ABA690	Crediti v/altri soggetti pubblici	29.326	-	-	-		29.326
ABA700	Crediti v/altri soggetti pubblici per ricerca	-	-	-	-	-	-
ABA710	Altri crediti diversi	2.058.111	-	-	-	-	2.058.111
ABA713	B.II.7.f) Altri Crediti verso erogatori (privati accreditati e convenzionati) di prestazioni sanitarie	-	-	-	-	-	-
	TOTALE FONDO SVALUTAZIONE CREDITI VERSO ALTRI	4.243.726	75.848	81.044	-	122.537	4.115.992

Tab. 19 – Movimentazioni del fondo svalutazione crediti – II parte

AOOGRT / AD Prot. 0343185 Data 14/07/2023 ore 09:53 Classifica Q.050.040.010.

CODICE MOD. SP	CREDITI	VALORE NOMINALE DEI CREDITI AL 31/12/22				
		Anno 2018 e precedenti	Anno 2019	Anno 2020	Anno 2021	Anno 2022
	CREDITI V/STATO - PARTE CORRENTE	**740.993**	**-**	-	-	-
	Crediti v/Stato per spesa corrente e acconti:	-	-	-	-	-
ABA210	*Crediti v/Stato per spesa corrente - Integrazione a norma del D.Lvo 56/2000*	-	-	-	-	-
ABA220	*Crediti v/Stato per spesa corrente - FSN*	-	-	-	-	-
ABA230	*Crediti v/Stato per mobilità attiva extraregionale*	-	-	-	-	-
ABA240	*Crediti v/Stato per mobilità attiva internazionale*	-	-	-	-	-
ABA250	*Crediti v/Stato per acconto quota fabbisogno sanitario regionale standard*	-	-	-	-	-
ABA260	*Crediti v/Stato per finanziamento sanitario aggiuntivo corrente*	-	-	-	-	-
	Crediti v/Stato - altro:	740.993	-	-	-	-
ABA270	*Crediti v/Stato per spesa corrente - altro*	740.993	-			
	CREDITI V/STATO - INVESTIMENTI	-	-	-	-	-
ABA280	**Crediti v/Stato per finanziamenti per investimenti:**	-	-	-	-	-
	CREDITI V/STATO - RICERCA	-	-	-	-	-
ABA300	**Crediti v/Stato per ricerca corrente - Ministero della Salute**	-	-	-	-	-
ABA310	Crediti v/Stato per ricerca finalizzata - Ministero della Salute	-	-	-	-	-
ABA320	Crediti v/Stato per ricerca - altre Amministrazioni centrali	-	-	-	-	-
ABA330	**Crediti v/Stato per ricerca - finanziamenti per investimenti**	-	-	-	-	-
ABA340	**CREDITI V/PREFETTURE**	-	-	-	-	-
	TOTALE CREDITI V/STATO	**740.993**	**-**	**-**	**-**	**-**
	CREDITI V/REGIONE O P.A. PER SPESA CORRENTE	**58.422**	**66.518**	**142.384**	**7.406.796**	**398.066.639**
	Crediti v/Regione o P.A. per finanziamento sanitario ordinario corrente:	**19.150**	**16.518**	**142.384**	**860.429**	**353.887.696**
ABA390	**Crediti v/Regione o P.A. per quota FSR**	**19.150**	**16.518**	**142.384**	**860.429**	**834.754**
ABA400	**Crediti v/Regione o P.A. per mobilità attiva intraregionale**	-	-	-	-	**321.183.541**
ABA410	**Crediti v/Regione o P.A. per mobilità attiva extraregionale**	-	-	-	-	**31.869.401**
ABA420	**Crediti v/Regione o P.A. per acconto quota FSR**	-	-	-	-	**-**
ABA430	**Crediti v/Regione o P.A. per finanziamento sanitario aggiuntivo corrente LEA**	**-**	**-**	**-**	**-**	**-**
ABA440	**Crediti v/Regione o P.A. per finanziamento sanitario aggiuntivo corrente extra LEA**	**-**	**-**	**-**	**-**	**-**
ABA450	**Crediti v/Regione o P.A. per spesa corrente - altro**	**39.272**	**50.000**	**-**	**6.546.367**	**44.178.943**
15005004	*crediti v/regione per pay back*	-	-	-	-	44.170.118
15001011	*crediti vs regione spesa corrente - altro*	-	-	-	-	-
	crediti per ulteriori risorse vincolate	-	-	-	-	-
	crediti v/regione per contributi vincolati	-	-	-	-	-
	crediti v/regione per contributi vincolati indistinti	-	-	-	-	-
15010170	*crediti verso regione contributi da altri soggetti pubblici extrafondo altro*				6.546.367	
15010015	*crediti v/regione per contributi vincolati extrafondo*	39.272	50.000			8.825
	crediti v/regione per contributi fsr indistinto riassegnati	-	-	-	-	-
	crediti ministeriali c/esercizio ricerca finalizzata	-	-	-	-	-
ABA460	**CREDITI V/REGIONE O P.A. PER RICERCA:**	**-**	**-**	**-**	**-**	**-**
	crediti v/regione per contributi vincolati	-	-	-	-	-
	crediti v/regione per contributi vincolati indistinti	-	-	-	-	-
	crediti v/regione per contributi vincolati extrafondo	-	-	-	-	-
	crediti ministeriali c/esercizio ricerca finalizzata			-	-	-
ABA470	**CREDITI V/REGIONE O P.A. PER VERSAMENTI A PATRIMONIO NETTO**	57.127.918	900.000	16.645.083	10.578.727	19.572.569
ABA480	**Crediti v/Regione o P.A. per finanziamenti per investimenti**	**57.127.918**	**900.000**	**16.645.083**	**10.578.727**	**19.177.810**
ABA490	**Crediti v/Regione o P.A. per incremento fondo dotazione**	-	-	-	-	-
	Crediti v/Regione o P.A. per ripiano perdite:	-	-	-	-	**394.759**
ABA500	*Crediti v/Regione o P.A. per ripiano perdite*	-	-	-	-	394.759
ABA510	*Crediti v/Regione per copertura debiti al 31/12/2005*	-	-	-	-	-
ABA520	Crediti v/Regione o P.A. per ricostituzione risorse da investimenti esercizi precedenti	-	-	-	-	-
	TOTALE CREDITI V/REGIONE O PROVINCIA AUTONOMA	**57.186.339**	**966.518**	**16.787.467**	**17.985.523**	**417.639.209**

Tab. 20 – Valore nominale dei crediti distinti per anno di formazione – I parte

AOOGRT / AD Prot. 0343185 Data 14/07/2023 ore 09:53 Classifica Q.050.040.010.

CODICE MOD. SP	CREDITI	VALORE NOMINALE DEI CREDITI AL 31/12/22				
		Anno 2018 e precedenti	Anno 2019	Anno 2020	Anno 2021	Anno 2022
ABA530	**CREDITI V/COMUNI**	61				421
	CREDITI V/AZIENDE SANITARIE PUBBLICHE DELLA REGIONE	22.680	911.288	4.768.636	5.383.724	6.663.283
ABA560	**Crediti v/Aziende sanitarie pubbliche della Regione - mobilità in compensazione**	-	-	-	-	-
ABA570	**Crediti v/Aziende sanitarie pubbliche della Regione - mobilità non in compensazione**	-	-	-	-	-
ABA580	**Crediti v/Aziende sanitarie pubbliche della Regione - altre prestazioni**	22.680	911.288	4.768.636	5.383.724	6.663.283
ABA590	**Acconto quota FSR da distribuire**	-	-	-	-	-
ABA600	**CREDITI V/AZIENDE SANITARIE PUBBLICHE FUORI REGIONE**	198.324	159	3.210	26.735	188.972
	TOTALE CREDITI V/AZIENDE SANITARIE PUBBLICHE	**221.004**	**911.446**	**4.771.846**	**5.410.460**	**6.852.254**
	CREDITI V/SOCIETA' PARTECIPATE E/O ENTI DIPENDENTI	-		-	-	-
ABA620	**Crediti v/enti regionali:**	-	-	-	-	-
ABA630	**Crediti v/sperimentazioni gestionali:**	-	-	-	-	-
ABA640	***Crediti v/altre partecipate:***	**-**	**-**	**-**	**-**	**-**
ABA650	**CREDITI V/ERARIO**	**-**	**-**	**679**	**48.396**	
	CREDITI V/ALTRI	**4.600.354**	**175.958**	**6.090.630**	**2.357.258**	**9.402.118**
ABA670	**Crediti v/clienti privati**	**1.969.396**	**164.261**	**390.955**	**192.805**	**4.573.026**
ABA680	**Crediti v/gestioni liquidatorie**	-	-	-	-	-
ABA690	**Crediti v/altri soggetti pubblici**	**394.642**	**5.518**	**5.699.675**	**2.164.453**	**4.680.807**
ABA700	**Crediti v/altri soggetti pubblici per ricerca**	-	-	-	-	-
ABA711	**Altri crediti diversi**	**2.236.316**	**6.178**			**148.285**
ABA713	**B.II.7.f) Altri Crediti verso erogatori (privati accreditati e convenzionati) di prestazioni sanitarie**	-	-	-	-	-
	TOTALE CREDITI VERSO ALTRI	**4.600.354**	**175.958**	**6.090.630**	**2.357.258**	**9.402.118**

Tab. 21 – Valore nominale dei crediti distinti per anno di formazione – II parte

AOOGRT / AD Prot. 0343185 Data 14/07/2023 ore 09:53 Classifica Q.050.040.010.

CODICE MOD. SP	CREDITI	VALORE NETTO DEI CREDITI AL 31/12/22		
		Entro 12 mesi	Tra 1 e 5 anni	Oltre 5 anni
	CREDITI V/STATO - PARTE CORRENTE	- 0	-	-
	Crediti v/Stato per spesa corrente e acconti:	-	-	-
ABA210	*Crediti v/Stato per spesa corrente - Integrazione a norma del D.Lvo 56/2000*	-	-	-
ABA220	*Crediti v/Stato per spesa corrente - FSN*	-	-	-
ABA230	*Crediti v/Stato per mobilità attiva extraregionale*	-	-	-
ABA240	*Crediti v/Stato per mobilità attiva internazionale*	-	-	-
ABA250	*Crediti v/Stato per acconto quota fabbisogno sanitario regionale standard*	-	-	-
ABA260	*Crediti v/Stato per finanziamento sanitario aggiuntivo corrente*	-	-	-
	Crediti v/Stato - altro:	- 0		
ABA270	*Crediti v/Stato per spesa corrente - altro*	- 0	-	-
	CREDITI V/STATO - INVESTIMENTI	-	-	-
ABA280	**Crediti v/Stato per finanziamenti per investimenti:**	-	-	-
	CREDITI V/STATO - RICERCA	-	-	-
ABA300	**Crediti v/Stato per ricerca corrente - Ministero della Salute**	-	-	-
ABA310	Crediti v/Stato per ricerca finalizzata - Ministero della Salute	-	-	-
ABA320	Crediti v/Stato per ricerca - altre Amministrazioni centrali	-	-	-
ABA330	**Crediti v/Stato per ricerca - finanziamenti per investimenti**	-	-	-
ABA340	**CREDITI V/PREFETTURE**	-	-	-
	TOTALE CREDITI V/STATO	**- 0**	**-**	**-**
	CREDITI V/REGIONE O P.A. PER SPESA CORRENTE	**405.740.759**	**-**	**-**
	Crediti v/Regione o P.A. per finanziamento sanitario ordinario corrente:	**354.926.177**	**-**	**-**
ABA390	*Crediti v/Regione o P.A. per quota FSR*	1.873.235	-	-
ABA400	*Crediti v/Regione o P.A. per mobilità attiva intraregionale*	321.183.541	-	-
ABA410	*Crediti v/Regione o P.A. per mobilità attiva extraregionale*	31.869.401	-	-
ABA420	*Crediti v/Regione o P.A. per acconto quota FSR*	-	-	-
ABA430	**Crediti v/Regione o P.A. per finanziamento sanitario aggiuntivo corrente LEA**	**-**	**-**	**-**
ABA440	**Crediti v/Regione o P.A. per finanziamento sanitario aggiuntivo corrente extra LEA**	**-**	**-**	**-**
ABA450	**Crediti v/Regione o P.A. per spesa corrente - altro**	**50.814.582**	**-**	**-**
	crediti v/regione per pay back	-	-	-
	crediti per ulteriori risorse vincolate	44.170.118	-	-
	crediti verso regione contributi da altri soggetti pubblici extrafondo altro	-		
	crediti vs regione spesa corrente - altro	-	-	-
	crediti v/regione per contributi vincolati	-	-	-
	crediti v/regione per contributi vincolati indistinti	98.097	-	-
	crediti v/regione per contributi vincolati extrafondo	-	-	-
	crediti v/regione per contributi fsr indistinto riassegnati	-	-	-
	crediti ministeriali c/esercizio ricerca finalizzata	6.546.367	-	-
ABA460	**CREDITI V/REGIONE O P.A. PER RICERCA:**	**-**	**-**	**-**
	crediti v/regione per contributi vincolati	-	-	-
	crediti v/regione per contributi vincolati indistinti	-	-	-
	crediti v/regione per contributi vincolati extrafondo	-	-	-
	crediti ministeriali c/esercizio ricerca finalizzata	-	-	-
ABA470	**CREDITI V/REGIONE O P.A. PER VERSAMENTI A PATRIMONIO NETTO**	**66.153.840**	**38.670.457**	-
ABA480	**Crediti v/Regione o P.A. per finanziamenti per investimenti**	**65.759.081**	**38.670.457**	**-**
ABA490	**Crediti v/Regione o P.A. per incremento fondo dotazione**	-	-	-
	Crediti v/Regione o P.A. per ripiano perdite:	394.759	-	-
ABA500	*Crediti v/Regione o P.A. per ripiano perdite*	394.759	-	-
ABA510	*Crediti v/Regione per copertura debiti al 31/12/2005*	-	-	-
ABA520	Crediti v/Regione o P.A. per ricostituzione risorse da investimenti esercizi precedenti	-	-	-
	TOTALE CREDITI V/REGIONE O PROVINCIA AUTONOMA	**471.894.599**	**38.670.457**	**-**

Tab. 22 – Valore netto dei crediti per anno di scadenza – I parte

AOOGRT / AD Prot. 0343185 Data 14/07/2023 ore 09:53 Classifica Q.050.040.010.

CODICE MOD. SP	CREDITI	VALORE NETTO DEI CREDITI AL 31/12/22		
		Entro 12 mesi	Tra 1 e 5 anni	Oltre 5 anni
ABA530	**CREDITI V/COMUNI**	482	-	-
	CREDITI V/AZIENDE SANITARIE PUBBLICHE DELLA REGIONE	17.749.611	-	-
ABA560	**Crediti v/Aziende sanitarie pubbliche della Regione - mobilità in compensazione**	-		
ABA570	**Crediti v/Aziende sanitarie pubbliche della Regione - mobilità non in compensazione**	-		
ABA580	**Crediti v/Aziende sanitarie pubbliche della Regione - altre prestazioni**	17.749.611		
ABA590	**Acconto quota FSR da distribuire**	-		
ABA600	**CREDITI V/AZIENDE SANITARIE PUBBLICHE FUORI REGIONE**	417.399		
	TOTALE CREDITI V/AZIENDE SANITARIE PUBBLICHE	**18.167.010**	**-**	**-**
	CREDITI V/SOCIETA' PARTECIPATE E/O ENTI DIPENDENTI	-	-	-
ABA620	**Crediti v/enti regionali:**	-	-	-
ABA630	**Crediti v/sperimentazioni gestionali:**	-	-	-
ABA640	**Crediti v/altre partecipate:**	**-**	**-**	**-**
ABA650	**CREDITI V/ERARIO**	**49.075**	**-**	**-**
	CREDITI V/ALTRI			
ABA670	**Crediti v/clienti privati**	**5.261.888**	**-**	**-**
ABA680	**Crediti v/gestioni liquidatorie**	-	-	-
ABA690	**Crediti v/altri soggetti pubblici**	**12.915.770**	**-**	**-**
ABA700	**Crediti v/altri soggetti pubblici per ricerca**	-	-	-
ABA711	**Altri crediti diversi**	**332.669**	**-**	**-**
ABA713	**B.II.7.f) Altri Crediti verso erogatori (privati accreditati e convenzionati) di prestazioni sanitarie**	-	-	-
	TOTALE CREDITI VERSO ALTRI	**18.510.326**	**-**	**-**

Tab. 23 – Valore netto dei crediti per anno di scadenza – II parte

DETTAGLIO CREDITI INTRAREGIONALI PER SINGOLA AZIENDA	Mobilità in compensazione	Mobilità non in compensazione	Altre prestazioni
AZIENDA USL TOSCANA NORD OVEST			17.463.011
AZIENDA USL TOSCANA SUD EST			62.946
AZIENDA USL TOSCANA CENTRO			64.677
AOU CAREGGI			53.715
AOU SIENA			80.299
AOU MEYER			24.964
TOTALE	**-**	**-**	**17.749.611**

Tab. 24 – Dettaglio crediti intraregionali per mobilità (in compensazione e non) e per altre prestazioni

AOOGRT / AD Prot. 0343185 Data 14/07/2023 ore 09:53 Classifica Q.050.040.010.

CODICE MOD. SP	DETTAGLIO CREDITI PER INCREMENTI DI PATRIMONIO NETTO DELIBERATI	Delibera n°/anno	Importo delibera	Riscosso/Revocato negli esercizi precedenti (-)	Consistenza iniziale	Importo nuove deliberazioni	Riscossioni/Revoche contributi (-)	Consistenza finale
ABA280	**Crediti v/Stato per finanziamenti per investimenti**		**19.725.541,02**	**-**	**-**	**19.725.541,02**	**19.725.541,02**	**-**
15010280	*CREDITI VERSO MINISTERO DL50/2022*	dl 50/2022	19.725.541			19.725.541	19.725.541	-
ABA480	**Crediti v/Regione o Provincia Autonoma per finanziamenti per investimenti**		**165.936.201**	**28.992.928**	**134.676.995**	**21.200.916**	**51.448.373**	**104.429.538**
10001117	*Piano investimenti 2011-2013. Anno 2013*	dgrt 1052/11-ddir 6	59.818.000	19.050.000	40.768.000		18.778.924	21.989.076
10001120	*Art. 20/2008 Cisanello*	dgrt 224/08	30.685.000		14.389.605		12.190.539	2.199.066
10001135	*Accordo per la realizzazione del nuovo ospedale*	dgrt 149/14	29.000.000		26.529.117		3.350.542	23.178.575
10001137	*Piano degli investimenti 2014 - 2015*	dgrt 1272/14	5.000.000		5.000.000		4.995.871	4.129
10001140	*Aggiornamento parco tecnologico - art. 20*	ddir 4587/14	10.100.000	9.942.928	157.072		-	157.072
10001155	*Crediti Dgrt1169/2015 per LR 77/13 e 86/14 annualità 2015*	dgrt 1169/15	9.600.000		9.600.000		-	9.600.000
10001141	FINANZIAMENTO RT ART. 20 L.67/88 - D.D. 16615/2019 AGGIORNAMENTO PARCO TECNOLOGICO	dd 16615/2019	900.000		900.000		-	900.000
	POR FESR 2014-2020 EFFICIENTAMENTO ENERGETICO	dd 18484/2019 e dc	6.000.000		6.000.000		4.188.118	1.811.882
10001157	CREDITI RT DGRT 1019/20 DGRT1584/20 ANNUALITà 2020 ART 20 L 68/88_PPIANO INV	DGRT 1019/20 DC	13.680.000		13.680.000		-	13.680.000
10001156	CREDITI VERSO RT DGRt 358/2020 LR 19/2019 ART 14 C/CAP PIANO STRAORD T.I	DGRt 358/2020	1.152.900		1.152.900		-	1.152.900
10001158	CREDITI VERSO RT DGRt 1651/2020 CONTRIB C/CAP COPERTURA INVESTIMENTI DD21957/2020	DD21957/2020	301		301		-	301
10001161	DGR 1366/2021 Impegno di Spesa a favore delle Aziende e Enti del SSR di un contributo in conto capitale per il rinnovamento del patrimonio strutturale e strumentale degli Enti del Servizio Sanitario Regionale - Annualità 2021	DD 23392/2021	-		16.500.000		5.921.273	10.578.727
10001165	CONTRIBUTI RT C/CAP DGRT 1393/2022 PROSECUZIONE LAVORI NSC	DGRT 1393/2022	10.000.000		-	10.000.000	-	10.000.000
	CONTRIBUTI RT C/CAP DD 17294/2022 PNRR	DD 17294/2022	2.023.106			2.023.106	2.023.106	-
10001166	CONTRIBUTI RT C/CAP DGRT 1497/2022 COPERTURA INVESTIMENTI 2022	DGRT 1497/2022	9.177.810			9.177.810		9.177.810
ABA490	**Crediti v/Regione o Provincia Autonoma per incremento fondo dotazione**		**-**	**-**	**-**	**-**	**-**	**-**
ABA500	**Crediti v/Regione o Provincia Autonoma per ripiano perdite**		**19.031.818**	**-**	**-**	**13.692.507**	**18.637.060**	**394.759**
	DGR n. 1364 del 20/12/2021: impegno e parziale liquidazione	DD 23406/2021	4.016.578		4.016.578	-	4.016.578	-
	DGRT 822 del 18/07/2022 : Approvazione dei bilanci d'esercizio 2020 delle aziende sanitarie toscane	dgrt 822/2022	1.322.734		1.322.734	-	1.322.734	-
	CONTRIBUTO RIPIANO PERDITE PREGRESSE	DD 1185/2022	1.669.650			1.669.651	1.669.651	-
	CONTRIBUTO RIPIANO PERDITE 2021	DD 24988/2022	12.022.856			12.022.856	11.628.097	394.759
ABA510	**Crediti v/Regione per copertura debiti al 31/12/2005**		**-**	**-**	**-**	**-**	**-**	**-**
ABA520	**Crediti v/Regione o Provincia Autonoma per ricostituzione risorse da investimenti esercizi precedenti**		**-**	**-**	**-**	**-**	**-**	**-**

Tab. 25 – Dettagli crediti per incrementi di patrimonio netto

CRED01 – Svalutazione crediti iscritti nell'attivo circolante.

CRED01 – SI	Nel corso dell'esercizio sono state effettuate svalutazioni di crediti iscritti nell'attivo circolante secondo le indicazioni contenute nel D.D. n. 9600 del 12/05/2023 "DGR n. 1343 del 20/12/2004. *"Approvazione disposizioni varie in materia di contabilità delle Aziende Sanitarie della Toscana". Aggiornamento della casistica per l'applicazione dei principi contabili nelle aziende e negli enti del Servizio Sanitario della Regione Toscana. Modifiche al decreto dirigenziale n. 19167 del 28/09/2022."* In particolare: - non sono state effettuate svalutazioni dei crediti nei confronti di Enti Pubblici (Comuni, Regioni, altre aziende sanitarie, etc.) in quanto AOUP ha provveduto ad effettuare l'interruzione dei termini di prescrizione degli stessi. - la svalutazione dei crediti verso i privati è stata effettuata tenendo conto dei seguenti parametri, già utilizzati nei precedenti esercizi, e che sono ricomprese nel range previsto dalla casistica della regione Toscana per l'applicazione dei principi contabili:

AOOGRT / AD Prot. 0343185 Data 14/07/2023 ore 09:53 Classifica Q.050.040.010.

	○ *anno 206 e precedenti: 100%* ○ *anno 2017: 75%* ○ *anno 2018: 50%* ○ *anno 2019: 30%* ○ *anno 2020: 20%* ○ *anno 2021: 10%* ○ *anno 2022: 0%.* L'ammontare complessivo della svalutazione dei crediti è pari a 75.848 € ed è stata iscritta nella voce B.12.B del Conto Economico. La svalutazione effettuata si riferisce ai crediti verso privati, nazionali ed esteri.

Altre informazioni relative ai crediti.

Informazione	**Caso presente in azienda?**		**Se sì, illustrare**
CRED02 – Gravami. Sui crediti dell'azienda vi sono gravami quali pignoramenti ecc?	NO		
CRED03 – Cartolarizzazioni. L'azienda ha in atto operazioni di cartolarizzazione dei crediti?	NO		
CRED04 – Altro. Esistono altre informazioni che si ritiene necessario fornire per soddisfare la regola generale secondo cui "Se le informazioni richieste da specifiche disposizioni di legge non sono sufficienti a dare una rappresentazione veritiera e corretta, si devono fornire le informazioni complementari necessarie allo scopo" (art 2423 cc)?		SI	

I crediti v/Regione per spesa corrente hanno subito un incremento pari circa 20,1 mln €.
I crediti v/Regione per investimenti hanno subito un decremento di 35.2 mln€ dovuto principalmente alla costruzione del NSC ed alla rendicontazione delle relative spese.

I crediti verso le Aziende sanitarie pubbliche della Regione Toscana hanno subito una riduzione di 4,3 mln€.

L'Azienda ha provveduto a circolarizzare i propri crediti con le Aziende Sanitarie Toscana e con gli altri Enti del S.S.R., compresa la stessa Regione Toscana ed Estar.

Si è inoltre proceduto alla conferma dei saldi anche con altri soggetti, sia pubblici che privati, su impulso del Collegio Sindacale.

AOOGRT / AD Prot. 0343185 Data 14/07/2023 ore 09:53 Classifica Q.050.040.010.

8. Attività finanziarie che non costituiscono immobilizzazioni

CODICE MOD. SP	ATTIVITA' FINANZIARIE CHE NON COSTITUISCONO IMMOBILIZZAZIONI	Costo storico	ESERCIZI PRECEDENTI			MOVIMENTI DELL'ESERCIZIO						Valore netto
			Rivalutazioni	Svalutazioni	Valore iniziale	Giroconti e Riclassificazioni	Rivalutazioni		Svalutazioni	Acquisizioni	Cessioni (valore netto)	
ABA730	Partecipazioni in imprese controllate											
	Partecipazioni in imprese collegate											
	Partecipazioni in altre imprese											
ABA740	Altri titoli che non costituiscono immobilizzazioni											
	TOTALE ATTIVITA' FINANZIARIE CHE NON COSTITUISCONO IMMOBILIZZAZIONI											

Tab. 26 – Movimentazioni delle attività finanziarie che non costituiscono immobilizzazioni

ELENCO PARTECIPAZIONI CHE NON COSTITUISCONO IMMOBILIZZAZIONI	Sede	Forma giuridica	Capitale	% capitale pubblico	Patrimonio netto incluso riserve	Totale Attivo		Risultato di esercizio	% di possesso	Valore attribuito a bilancio
Partecipazioni in imprese controllate:										
Partecipazioni in imprese collegate:										
Partecipazioni in altre imprese:										

Tab. 27 – Elenco e informativa delle partecipazioni che non costituiscono immobilizzazioni

CODICE MOD. SP	DETTAGLIO ATTIVITA' FINANZIARIE CHE NON COSTITUISCONO IMMOBILIZZAZIONI	Costo storico	ESERCIZI PRECEDENTI			MOVIMENTI DELL'ESERCIZIO						Valore finale
			Rivalutazioni	Svalutazioni	Valore iniziale	Giroconti e Riclassificazioni	Rivalutazioni		Svalutazioni	Acquisizioni	Cessioni (valore netto)	
	Partecipazioni in imprese controllate:											
ABA730	Partecipazioni in imprese collegate:											
	Partecipazioni in altre imprese:											
ABA740	Altri titoli (diversi dalle partecipazioni)											

Tab. 28 – Dettagli e movimentazioni delle attività finanziarie che non costituiscono immobilizzazioni

Altre informazioni relative alle attività finanziarie che non costituiscono immobilizzazioni

Informazione	Caso presente in azienda?		Se sì, illustrare
AF01 – Gravami. Sulle attività finanziarie che non costituiscono immobilizzazioni vi sono gravami quali pegni, pignoramenti ecc?	NO		
AF02 – Contenzioso con iscrizione in bilancio. Sulle attività finanziarie che non costituiscono immobilizzazioni iscritte in bilancio sono in corso contenziosi con altre aziende sanitarie, con altri enti pubblici o con soggetti privati?	NO		
AF03 – Contenzioso senza iscrizione in bilancio. Esistono attività finanziarie che non costituiscono immobilizzazioni non iscritte nello stato patrimoniale perché non riconosciute come proprietà dell'azienda in seguito a contenziosi in corso con altre aziende sanitarie, con altri enti pubblici o con soggetti privati?	NO		
AF04 – Altro. Esistono altre informazioni che si ritiene necessario fornire per soddisfare la regola generale secondo cui "Se le	NO		

AOOGRT / AD Prot. 0343185 Data 14/07/2023 ore 09:53 Classifica Q.050.040.010.

informazioni richieste da specifiche disposizioni di legge non sono sufficienti a dare una rappresentazione veritiera e corretta, si devono fornire le informazioni complementari necessarie allo scopo" (art 2423 cc)?			

AOOGRT / AD Prot. 0343185 Data 14/07/2023 ore 09:53 Classifica Q.050.040.010.

9. Disponibilità liquide

CODICE MOD. SP	DISPONIBILITA' LIQUIDE	Valore iniziale	MOVIMENTI DELL'ESERCIZIO		Valore finale
			Incrementi	Decrementi	
ABA760	Cassa	0	14.573.985	14.573.985	0
ABA770	Istituto Tesoriere	-	-	-	-
ABA780	Tesoreria Unica	4.500	2.872.023.111	2.867.181.572	4.846.038
ABA790	Conto corrente postale	16.334	923.505	932.708	7.130
		20.834	**2.887.520.600**	**2.882.688.266**	**4.853.169**

Tab. 29 – Movimentazioni delle disponibilità liquide

DL01 – Fondi vincolati.

DL01 – NO	Le disponibilità liquide non comprendono fondi vincolati.

Altre informazioni relative alle disponibilità liquide.

Informazione	Caso presente in azienda?		Se sì, illustrare
DL02 – Gravami. Sulle disponibilità liquide dell'azienda vi sono gravami quali pignoramenti ecc?	NO		
DL03 – Altro. Esistono altre informazioni che si ritiene necessario fornire per soddisfare la regola generale secondo cui "Se le informazioni richieste da specifiche disposizioni di legge non sono sufficienti a dare una rappresentazione veritiera e corretta, si devono fornire le informazioni complementari necessarie allo scopo" (art 2423 cc)?	NO		

AOOGRT / AD Prot. 0343185 Data 14/07/2023 ore 09:53 Classifica Q.050.040.010.

10. Ratei e risconti attivi

CODICE MOD. CE	RATEI ATTIVI	Importo	di cui oltre 12 mesi
ACA010	Ratei diversi	3.582	-
	Totale	**3.582**	**-**

Tab. 30 – Ratei attivi – Dettaglio a livello di ricavo (codice CE)

CODICE MOD. CE	RISCONTI ATTIVI	Importo	di cui oltre 12 mesi
ACA040	Risconti attivi	97.858	
	Totale	**97.858**	**-**

Tab. 31 – Risconti attivi – Dettaglio a livello di costo (codice CE)

Altre informazioni relative a ratei e risconti attivi.

Informazione	Caso presente in azienda?		Se sì, illustrare
RR01 – Esistono altre informazioni che si ritiene necessario fornire per soddisfare la regola generale secondo cui "Se le informazioni richieste da specifiche disposizioni di legge non sono sufficienti a dare una rappresentazione veritiera e corretta, si devono fornire le informazioni complementari necessarie allo scopo" (art 2423 cc)?		SI	I risconti attivi si riferiscono a valori economici negativi di competenza degli esercizi futuri

AOOGRT / AD Prot. 0343185 Data 14/07/2023 ore 09:53 Classifica Q.050.040.010.

11. Patrimonio netto

	PATRIMONIO NETTO	Consistenza iniziale	MOVIMENTI DELL'ESERCIZIO					Consistenza finale	RIEPILOGO DELLE UTILIZZAZIONI EFFETTUATE NEI TRE PRECEDENTI ESERCIZI		
			Giroconti e Riclassificazioni	Assegnazioni nel corso dell'esercizio	Utilizzi per sterilizzazioni nel corso dell'esercizio	Altre variazioni (+/-)	Risultato di esercizio (+/-)		Copertura perdite	Sterilizzazioni	Altre motivazioni
PAA000	**FONDO DI DOTAZIONE**	**-**						**-**			
PAA010	**FINANZIAMENTI PER INVESTIMENTI:**	**280.871.413**	**-**	**46.988.956**	**12.976.528**	**-**	**-**	**314.883.841**	**-**	**34.814.211**	**-**
PAA020	Finanziamenti per beni di prima dotazione	19.219.893			2.072.041	-		17.147.852		6.216.123	
PAA030	Finanziamenti da Stato per investimenti	-	-	19.725.541	-	-	-	19.725.541	-		-
PAA040	*Finanziamenti da Stato per investimenti - ex art. 20 legge 67/88*	-						-			
PAA050	*Finanziamenti da Stato per investimenti - ricerca*	-						-			
PAA060	*Finanziamenti da Stato per investimenti - altro*	-		19.725.541				19.725.541			
PAA070	Finanziamenti da Regione per investimenti	237.968.807		21.200.916	9.192.906			249.976.817		24.343.489	
PAA080	Finanziamenti da altri soggetti pubblici per investimenti	11.133.643		3.496.153	606.562			14.023.234		609.214	
PAA090	Finanziamenti per investimenti da rettifica contributi in conto esercizio	12.549.070		2.566.345	1.105.018			14.010.397		3.645.385	
PAA100	**RISERVE DA DONAZIONI E LASCITI VINCOLATI AD INVESTIMENTI**	**1.434.729**		**38.904**	**365.284**			**1.108.350**		**572.041**	
PAA110	**ALTRE RISERVE:**	**8.195.229**	**-**	**-**	**71.257**	**-**	**-**	**8.123.972**	**-**	**60.064**	**-**
PAA120	Riserve da rivalutazioni	-						-			
PAA130	Riserve da plusvalenze da reinvestire	62.499						62.499			
PAA140	Contributi da reinvestire	8.088.632			71.257			8.017.375		60.064	
PAA150	Riserve da utili di esercizio destinati ad investimenti	-						-			
PAA160	Riserve diverse	44.098						44.098			
PAA170	**CONTRIBUTI PER RIPIANO PERDITE:**	**5.339.312**	**- 5.339.312**	**394.759**	**-**	**-**	**-**	**394.759**	**-**	**-**	**-**
PAA180	Contributi per copertura debiti al 31/12/2005	-						-			
PAA190	Contributi per ricostituzione risorse da investimenti esercizi precedenti	-						-			
PAA200	Altro	5.339.312	- 5.339.312	394.759				394.759			
PAA210	**UTILI (PERDITE) PORTATI A NUOVO**	**- 26.265.763**	**- 7.530.796**	**13.297.748**				**- 20.498.811**			
PAA220	**UTILE (PERDITA) D'ESERCIZIO**	**- 12.870.108**	**12.870.108**				**- 13.892.237**	**- 13.892.237**			
	TOTALE PATRIMONIO NETTO	**256.704.812**	**-**	**60.720.367**	**13.413.069**	**-**	**- 13.892.237**	**290.119.874**	**-**	**35.446.317**	**-**

Tab. 32 – Consistenza, movimentazioni e utilizzazioni delle poste di patrimonio netto

AOOGRT / AD Prot. 0343185 Data 14/07/2023 ore 09:53 Classifica Q.050.040.010.

CODICE MOD. SP	DETTAGLIO FINANZIAMENTI PER INVESTIMENTI RICEVUTI NEGLI ULTIMI TRE ESERCIZI	INFORMAZIONI				Consistenza all'inizio dell'esercizio	MOVIMENTI DELL'ESERCIZIO						
		Vincolato o indistinto	Esercizio di assegnazione	Estremi del provvedimento	Destinazione (tipologia di beni acquisiti)		Giroconti e Riclassificazioni	Assegnazioni nel corso dell'esercizio	Utilizzo a fronte di sterilizzazioni nel corso dell'esercizio	Altre variazioni (+/-)	Consistenza finale	*di cui riscossi*	*di cui investiti*
PAA020	**Per beni di prima dotazione:**					**19.219.893**	**-**	**-**	**2.072.041**	**-**	**17.147.852**	**-**	**-**
	... assegnati in data antecedente al 1/1/2020					19.219.893			2.072.041		17.147.852		
	... assegnati a partire dall'1/1/x-2 (dettagliare)										-		
PAA030	**Da Stato:**					**-**	**-**	**19.725.541**	**-**	**-**	**19.725.541**	**-**	**-**
	... assegnati in data antecedente al 1/1/2015					-					-		
	CREDITI VERSO MINISTERO DL50/2022			dl 50/2022		-		19.725.541			19.725.541		
PAA070	**Da Regione:**					**237.968.807**	**-**	**-**	**9.192.907**	**-**	**249.976.817**	**-**	**-**
	... assegnati in data antecedente al 1/1/2020					203.925.848	-		5.933.057		197.992.791		
	CONTRIBUTI C/CAP RT DGRT 358/2020 LR 19/2019 ART 14 PIANO STRAORD T.I DD4898/2020			DD 4898/2020		1.152.900					1.152.900		
	CONTRIBUTI C/CAP RT DGRT 1019/20 DGRT1584/20 ANNUALITà 2020 ART 20 L 68/88_PPIANO INV			DGRT 1584/20		13.679.307			1.386		13.677.921		
	CONTRIBUTI RT C/CAP DGRt 1651/2020COPERTURA INVESTIMENTI DD21957/2020			DD 21957/2020		4.224.122			637.982		3.586.140		
	DGR 1366/2021 Impegno di Spesa a favore delle Aziende e Enti del SSR di un contributo in conto capitale per il rinnovamento del patrimonio strutturale e strumentale - Annualità 2021			DD 23392/2021		14.986.630			1.413.190		13.573.440		
	CONTRIBUTI RT C/CAP DGRT 1393/2022 PROSECUZIONE LAVORI NSC			DGRT 1393/2022				10.000.000			10.000.000		
	CONTRIBUTI RT C/CAP DGRT 599/2022 DD 17294/2022 PNRR			DD 17294/2022				2.023.106	7.582		2.015.524		
	CONTRIBUTI RT C/CAP DGRT 1497/2022 COPERTURA INVESTIMENTI 2022			DGRT 1497/2022				9.177.810	1.199.710		7.978.100		
PAA080	**Da altri soggetti pubblici:**					**11.133.643**	**-**	**3.496.153**	**606.562**	**-**	**14.023.234**	**-**	-
	... assegnati in data antecedente al 1/1/2020					-					-		
	Università di Pisa per costruzione nuovo PO					2.711.298					2.711.298	-	-
	CONTRIBUTO DL34/2020 COVID19 TERAPIE INTENSIVE E PRONTO SOCCORSO					6.214.130			606.562		5.607.567		
	Università di Pisa per costruzione NSC					2.208.216		3.496.153			5.704.369		
PAA090	**Per investimenti da rettifica contributi in conto esercizio:**					**12.549.069**	**-**	**2.566.345**	**1.105.018**	**-**	**14.010.396**	**-**	**-**
	... assegnati in data antecedente al 1/1/2020					8.933.101		-	659.145		8.273.956		-
	Finanziamenti per investimenti da rettifica contributi in c/es 2020					3.477.277			204.364		3.272.913		
	Finanziamenti per investimenti da rettifica contributi in c/es 2021					138.691			16.780		121.911		-
	Finanziamenti per investimenti da rettifica contributi in c/es 2022							2.566.345	224.729		2.341.616		
						280.871.413	**-**	**25.788.039**	**12.976.529**	**-**	**295.158.300**	**-**	**-**

Tab. 33 – Dettaglio finanziamenti per investimenti

AOOGRT / AD Prot. 0343185 Data 14/07/2023 ore 09:53 Classifica Q.050.040.010.

DETTAGLIO RISERVE DA PLUSVALENZE DA REINVESTIRE	ESERCIZI PRECEDENTI			Valore finale
	Valore al 31/12/2020 e precedenti	Valore al 31/12/2021	Valore al 31/12/2022 (Valore iniziale)	
Valore iniziale	5.177.917	-	-	62.499
Incrementi	-	-	62.499	
Utilizzi	5.177.917	-	-	
Valore finale	-	-	62.499	62.499

Tab. 34 – Dettaglio riserve da plusvalenze da reinvestire

DETTAGLIO CONTRIBUTI DA REINVESTIRE	ESERCIZI PRECEDENTI			Valore finale
	Valore al 31/12/2020 e precedenti	Valore al 31/12/2021	Valore al 31/12/2022 (Valore iniziale)	
Valore iniziale	2.519.779	8.136.178	8.088.632	8.017.375
Incrementi	5.628.917		-	
Utilizzi	12.518	47.546	71.257	
Valore finale	8.136.178	8.088.632	8.017.375	8.017.375

Tab. 35 – Dettaglio contributi da reinvestire

Il Patrimonio subisce nell'anno 2022 le seguenti variazioni:

Assegnazioni nel corso dell'esercizio

- Contributi di complessivi 19.725.541€ da parte del Ministero quale finanziamento per incremento prezzi NSC (D.lgs 50/2022)
- Contributo di 9.177.910€ da parte di Regione Toscana quale finanziamento a sostegno del piano degli investimenti aziendali 2022 (DGRT 1497/2022),
- Contributo di 12.023.106€ da parte di Regione Toscana quale finanziamento a sostegno della costruzione NSC (DGRT 1393/2022 e DD 17294/2022),
- Contributo di 3.496.153 € da parte di UNIPI per la costruzione della porzione del NSC dedicato alla Scuola Medica
- Finanziamenti da rettifica investimenti in autofinanziamento per 2.566.345€
- Donazione in attrezzature pari ad 38.904 €.
- Assegnazione contributi a ripiano delle perdite pregresse per 13.692.507 €

Utilizzi per sterilizzazioni

Tale voce accoglie gli utilizzi dei contributi a seguito delle sterilizzazioni degli ammortamenti dei beni acquisiti con contributi in conto capitale o contributi in conto esercizio o donazioni.

- Utilizzo dei contributi per Finanziamenti di beni di prima dotazione pari a 2.072.041 €,
- Utilizzo dei contributi per Finanziamenti da Regione per investimenti pari a 9.192.906 €,
- Utilizzo dei contributi per Finanziamenti da altri soggetti pubblici per investimenti pari a 606.562 €,
- Utilizzo dei contributi per Finanziamenti per investimenti da rettifica contributi in conto esercizio pari a 1.105.015 €,
- Utilizzo dei contributi per donazioni pari a 365.284 €,.
- Utilizzo di altre riserve pari a 71.257 €,.

Per un totale di 13.413.069 € come da sterilizzazioni iscritte nel conto economico alla voce "Quota contributi in c/capitale attributi all'esercizio" per l'anno 2022.

AOOGRT / AD Prot. 0343185 Data 14/07/2023 ore 09:53 Classifica Q.050.040.010.

Altre Variazioni Accoglie gli effetti contabili dell'alienazione di alcuni appezzamenti di terreni per 451.000 € Il risultato d'esercizio dell'anno 2021, pari ad una perdita di 12.870.108 € è stato portato a perdite pregresse che ammontano a 20.926.451 €. Il risultato d'esercizio dell'anno 2022 è pari ad una perdita di 12.870.108 €.

PN01 – Donazioni e lasciti vincolati ad investimenti

PN 01 – SI	Nell'esercizio sono state rilevate donazioni di beni mobili e denaro per 38.904 €.

PN02 – Fondo di dotazione

PN02 – NO	Il fondo di dotazione non ha subito variazioni rispetto all'esercizio precedente Negli anni precedenti il fondo di dotazione ha subito variazioni dovute alla ricostruzione dei valori di bilancio, in particolare: - attività di riclassificazione da "fondo di dotazione" a " Finanziamenti per beni di prima dotazione" resasi necessaria per consentire la completa sterilizzazione degli ammortamenti per gli anni residui di vita dei fabbricati di prima dotazione ancora in uso all'interno dell'azienda, - correzioni effettuate a seguito della ricostruzione straordinaria dei valori di patrimonio netto, la cui descrizione è contenuta nella nota integrativa del Bilancio d'esercizio 2013 , nella sezione Patrimonio netto. L'attività di ricostruzione dei valori di bilancio ha portato all'azzeramento del Fondo di dotazione nell'anno 2013.

Altre informazioni relative al patrimonio netto

Informazione	Caso presente in azienda?		Se sì, illustrare
PN03 – Altro. Esistono altre informazioni che si ritiene necessario fornire per soddisfare la regola generale secondo cui "Se le informazioni richieste da specifiche disposizioni di legge non sono sufficienti a dare una rappresentazione veritiera e corretta, si devono fornire le informazioni complementari necessarie allo scopo" (art 2423 cc)?	NO		

AOOGRT / AD Prot. 0343185 Data 14/07/2023 ore 09:53 Classifica Q.050.040.010.

12. Fondi per rischi e oneri

CODICE MOD. SP	FONDO RISCHI E ONERI	Consistenza iniziale	Accantonamenti dell'esercizio	Altre variazioni	Rilascio fondi	Utilizzi	Valore finale
PBA000	**FONDI PER IMPOSTE, ANCHE DIFFERITE**	-	-	-	-	-	-
	Fondo imposte	-					-
PBA010	**FONDI PER RISCHI:**	**14.484.184**	**851.291**	**-**	**4.742.937**	**80.486**	**10.512.052**
PBA020	Fondo rischi per cause civili e oneri processuali	8.330.367	429.865	-	1.042.937	29.310	7.687.984
PBA030	Fondo rischi per contenzioso personale dipendente	4.536.280	368.093	-	3.700.000	-	1.204.373
PBA040	Fondo rischi connessi all'acquisto di prestazioni sanitarie da privato	-	-	-	-	-	-
PBA050	Fondo rischi per copertura diretta dei rischi (autoassicurazione)	-	-	-	-	-	-
PBA051	Fondo rischi per franchigia assicurativa	1.235.363	-	-	-	-	1.235.363
PBA052	Fondo rischi per interessi di mora	382.174	53.333	-	-	51.175	384.332
PBA060	Altri fondi rischi:	-	-	-	-	-	-
PBA070	**FONDI DA DISTRIBUIRE:**	-	-	-	-	-	-
PBA080	FSR indistinto da distribuire	-	-	-	-	-	-
PBA090	FSR vincolato da distribuire	-	-	-	-	-	-
PBA100	Fondo per ripiano disavanzi pregressi	-	-	-	-	-	-
PBA110	Fondo finanziamento sanitario aggiuntivo corrente LEA	-	-	-	-	-	-
PBA120	Fondo finanziamento sanitario aggiuntivo corrente extra LEA	-	-	-	-	-	-
PBA130	Fondo finanziamento per ricerca	-	-	-	-	-	-
PBA140	Fondo finanziamento per investimenti	-	-	-	-	-	-
PBA141	B.III.8) Fondo finanziamento sanitario aggiuntivo corrente (extra fondo) - Risorse aggiuntive da bilancio regionale a titolo di copertura extra LEA	-					-
PBA150	**QUOTE INUTILIZZATE CONTRIBUTI:**	**5.977.100**	**2.391.993**	**-**	**35.000**	**1.354.012**	**6.980.082**
PBA151	B.IV.1) Quote inutilizzate contributi da Regione o Prov. Aut. per quota F.S. indistinto finalizzato	148.059	-	-	-	148.059	- 0
PBA160	Quote inutilizzate contributi da Regione o Prov. Aut. per quota F.S. vincolato	65.000	-	-	35.000	-	30.000
PBA170	Quote inutilizzate contributi vincolati da soggetti pubblici (extra fondo)	1.853.734	963.691	-		690.640	2.126.785
PBA180	Quote inutilizzate contributi per ricerca	62.808	92.542	-	-	45.000	110.351
PBA190	Quote inutilizzate contributi vincolati da privati	3.847.499	1.335.760	-	-	470.313	4.712.946
PBA200	**ALTRI FONDI PER ONERI E SPESE:**	**15.428.664**	**5.009.337**	**-**	**-**	**9.443.107**	**10.994.894**
PBA210	Fondi integrativi pensione	-	-	-	-	-	-
PBA230	Fondo rinnovi contrattuali personale dipendente	-	-	-	-	-	-
PBA240	Fondo rinnovi convenzioni MMG - PLS - MCA	-	-	-	-	-	-
PBA250	Fondo rinnovi convenzioni Medici SUMAI	30.120	9.674	-	-	-	39.794
PBA260	Altri fondi per oneri e spese	15.398.544	4.999.664	-	-	9.443.107	10.955.100
	FONDI INPDAP	279.370				19.776	259.594
	FONDO INCENTIVANTE COMPARTO ALPI	482.336	357.387			356.825	482.898
	FONDO PEREQUATIVO ALPI DIRIGENZA MEDICA SSN E UNIV.	1.142.586	595.645	142.516	-	598.185	1.282.562
	FONDO PEREQUATIVO ALPI DIRIGENZA SANITARIA	142.516	-	- 142.516	-	-	-
	FONDO PEREQUATIVO ALPI DIRIGENZA AMMINISTRATIVA	33.491	25.786	-	-	1.432	57.846
	FONDO ASILO NIDO	216.033	-	-	-	-	216.033
	FONDO RINNOVO CONTRATTO COMPARTO SSN	8.466.888	1.085.457	-	-	8.466.888	1.085.457
	FONDO RINNOVO CONTRATTO DIRIGENZA SSN	4.635.322	2.935.388	-	-	-	7.570.710
PBA270	ALTRI FONDI INCENTIVI FUNZIONI TECNICHE ART. 113 D	-					-
	TOTALE FONDI RISCHI E ONERI	**35.889.948**	**8.252.622**	**-**	**4.777.937**	**10.877.605**	**28.487.028**

Tab. 36 – Consistenza e movimentazioni dei fondi rischi e oneri

DETTAGLIO QUOTE INUTILIZZATE CONTRIBUTI	ASSEGNAZIONE INIZIALE CONTRIBUTO		UTILIZZI / COSTI					FONDO AL 31/12/22	DESCRIZIONE
				Importo					
	Esercizio	Importo contributo	Tipologia	Esercizio 2019 e precedenti	Esercizio 2020	Esercizio 2021	Esercizio 2022		
Quote inutilizzate contributi da Regione o Prov. Aut. per quota FSR indistinto finalizzato	2021	148.059	Totale				148.059	-	DGRT 563/2022
			Totale					-	
			Totale					-	
	TOTALE	148.059	TOTALE	-	-	-	148.059	-	

DETTAGLIO QUOTE INUTILIZZATE CONTRIBUTI	ASSEGNAZIONE INIZIALE CONTRIBUTO		UTILIZZI / COSTI					FONDO AL 31/12/22	DESCRIZIONE
				Importo					
	Esercizio	Importo contributo	Tipologia	Esercizio 2019 e precedenti	Esercizio 2020	Esercizio 2021	Esercizio 2022		
Quote inutilizzate contributi da Regione o Prov. Aut. per quota FSR vincolato	2014	35.000	Totale		-	-	35.000	-	DDIR 6653/2014
	2018	30.000	Totale					30.000	DD 2945/2018
			Totale					-	
	TOTALE	65.000	TOTALE	-	-	-	35.000	30.000	

Tab. 37 – Dettaglio movimentazioni quota inutilizzata contributi da Regione o P.A. per quota F.S.R. vincolato

AOOGRT / AD Prot. 0343185 Data 14/07/2023 ore 09:53 Classifica Q.050.040.010.

DETTAGLIO QUOTE INUTILIZZATE CONTRIBUTI DA SOGGETTI PUBBLICI EXTRAFONDO	ASSEGNAZIONE INIZIALE CONTRIBUTO		UTILIZZI / COSTI					FONDO AL 31/12/22	DESCRIZIONE
	Esercizio	Importo contributo	Tipologia	Importo					
				Esercizio 2019 e precedenti	Esercizio 2020	Esercizio 2021	Esercizio 2022		
Quote inutilizzate contributi da Regione extra fondo	2015	84.000	Totale	-	28.000	20.000	-	36.000	DDIR 6200/2015
	2018	65.000	Totale	-	21.000	7.000	-	37.000	DD 14558/2018
	2018	39.712	Totale	-	-	-	-	39.712	DDIR 1422/2018
	2019	100.000	Totale	-	41.666	50.000	8.334	-	DDIR10211/19
	2021	49.235	Totale	-		-	12.313	36.922	DD 6509/2021
	2022	94.305	Totale					94.305	DD 22907/2022
	2022	17.650	Totale	-	-	-	-	17.650	DD 22945/2022
Quote inutilizzate contributi da Unione Europea	2020	115.339	Totale	-		15.364		99.975	progetto ERN - Reconnet
	2021	367.430	Totale	-		247.982	48.295	71.152	progetto ERN - Reconnet
	2022	752.745	Totale	-			27.000	725.745	progetto ERN - Reconnet
Quote inutilizzate contributi ministeriali per ricerca	2021	65.000	Totale			34.692	20.308	10.000	DD 10209/21
	2021	65.000	Totale			32.500	24.692	7.808	DD 10209/21
	2022	114.650	Totale				22.107	92.542	DD 8918/2022
Quote inutilizzate contributi vincolati da altri soggetti pubblici (extra fondo)	2016	157.368	Totale	131.446		-		25.922	ATTI VARI
	2017	307.813	Totale	237.961	10.848	-	13.192	45.812	ATTI VARI
	2020	1.141.268	Totale	-	190.617	197.746	397.592	355.313	ATTI VARI
	2021	556.251	Totale			154.511	95.767	305.973	ATTI VARI
	2022	132.346	Totale				86.929	45.417	ATTI VARI
Quote inutilizzate contributi da asl/ao regionali per ricerca	2016	71.252	Totale	602	8.204	23.417	14.280	24.750	ATTI VARI
	2020	304.453	Totale		94.085	63.670	68.349	78.349	ATTI VARI
	2021	99.194	Totale			60.463	32.517	6.214	ATTI VARI
	2022	139.074	Totale				58.500	80.575	ATTI VARI
	TOTALE	4.839.083	TOTALE	370.008	394.419	907.344	930.176	2.237.136	

Tab. 38 – Dettaglio movimentazioni quota inutilizzata contributi vincolati da soggetti pubblici (extrafondo) e contributi per ricerca

DETTAGLIO QUOTE INUTILIZZATE CONTRIBUTI	ASSEGNAZIONE INIZIALE CONTRIBUTO		UTILIZZI / COSTI					FONDO AL 31/12/22	DESCRIZIONE
	Esercizio	Importo	Tipologia	Importo					Esercizio
				Esercizio 2019 e precedenti	Esercizio 2020	Esercizio 2021	Esercizio 2022		
Quote inutilizzate contributi vincolati da privati	AAPP	788.332	Totale	176.008	8.752	103.507	53.495	446.570	
	2011	53.000	Totale	43.500	-			9.500	
	2013	17.300	Totale	11.490	-			5.810	
	2014	80.800	Totale	27.500	-			53.300	
	2015	76.850	Totale	54.450	-			22.400	
	2016	339.886	Totale	301.550				38.336	
	2017	325.568	Totale	255.644	-			69.924	
	2020	286.793	Totale		121.774	72.034	24.150	68.835	
	2021	160.809	Totale			36.756	24.938	99.115	
	2022	166.821	Totale				90.471	76.350	
Quote inutilizzate contributi da privati derivanti da sperimentazioni	ANNI 2021 E PREC	5.833.285	Totale	589.232	516.683	483.339	421.226	3.822.806	
	TOTALE	8.129.443	TOTALE	1.459.374	647.208	695.636	614.279	4.712.946	

Tab. 39 – Dettaglio movimentazioni quota inutilizzata contributi vincolati da privati

Le tabelle relative alla movimentazione delle quote inutilizzate dei vari contributi assegnati all'Azienda sono state compilate raggruppando i contributi per anno di assegnazione, al fine di facilitare l'esposizione delle tabelle stesse in nota integrativa.

Di seguito si riporta una tabella riepilogativa delle quote inutilizzate dei contributi, che rappresenta il valore degli accantonamenti effettuati per le quote di contributi assegnati nell'anno 2022 e precedenti non utilizzate al 31/12/2022.

AOOGRT / AD Prot. 0343185 Data 14/07/2023 ore 09:53 Classifica Q.050.040.010.

CODICE MOD. SP	FONDO RISCHI E ONERI	Consistenza iniziale	Accantonamenti	Altre variazioni	Rilascio fondi	Utilizzi	Valore finale
PBA150	**QUOTE INUTILIZZATE CONTRIBUTI:**	**5.977.100**	**2.391.723**	**-**	**-**	**1.389.012**	**6.979.812**
PBA151	B.IV.1) Quote inutilizzate contributi da Regione o Prov. Aut. per quota F.S. indistinto finalizzato	148.059	-	-	-	148.059	-
PBA160	Quote inutilizzate contributi da Regione o Prov. Aut. per quota F.S. vincolato	65.000	-	-	35.000	-	30.000
PBA170	Quote inutilizzate contributi vincolati da soggetti pubblici (extra fondo)	1.853.734	963.691	-		690.640	2.126.785
PBA180	Quote inutilizzate contributi per ricerca	62.808	92.542	-	-	45.000	110.351
PBA190	Quote inutilizzate contributi vincolati da privati	3.847.499	1.335.760	-	-	470.313	4.712.946

Per quanto riguarda gli accantonamenti per Quote contributi finalizzati, si informa che a seguito dell'applicazione del D. Lgs. 118/2011 non possono più essere riscontati i contributi non utilizzati assegnati nell'esercizio e in quelli a partire dall'esercizio 2012, bensì viene richiesto dall'art. 29 - comma 1 – lettera e) del suddetto D. Lgs. di accantonare, in un apposito fondo spese, le quote di contributi di parte corrente finanziate con somme relative al fabbisogno sanitario regionale standard, vincolate e non utilizzate nel corso dell'esercizio per essere rese disponibili negli esercizi successivi. Per omogeneità si è proceduto con lo stesso principio anche per gli altri contributi ricevuti da altri enti pubblici e privati per garantire il principio di correlazione fra costi e ricavi.

Illustrazione dei criteri utilizzati per la determinazione dell'entità dei fondi, nonché degli estremi dei verbali del Collegio Sindacale come specificato nella seguente tabella.

Fondo	Criteri di determinazione	Estremi Verbale Collegio Sindacale
Cause legali e contenzioso con personale dipendente	La valutazione del grado di avveramento e di realizzazione dell'evento è stata effettuata tenuto conto la domanda avanzata dalla controparte, gli elementi di prova forniti a corredo, nonché gli indirizzi giurisprudenziali in materia. La possibilità di stima dell'importo a cui l'Azienda può essere obbligata, in caso di condanna, è stata effettuata sulla base della quantificazione fornita dalle strutture aziendali di riferimento. In mancanza è stata indicata la quantificazione effettuabile sulla base degli indirizzi giurisprudenziali e in caso di impossibilità di addivenire alla quantificazione è stato indicato come quantum la richiesta avanzata dalla controparte o in mancanza di detta quantificazione è stato indicato il valore indeterminabile. Per la quantificazione relativa agli "interessi legali, rivalutazione monetaria e spese di giudizio di controparte" a cui l'Azienda potrebbe essere condannata in caso di esito negativo della vertenza si è proceduto	Verbale n. 11 del 24/5/2023

AOOGRT / AD Prot. 0343185 Data 14/07/2023 ore 09:53 Classifica Q.050.040.010.

	alla sola valorizzazione delle spese legali prendendo come riferimento il valore della causa indicato da controparte e applicando il valore medio del relativo scaglione di riferimento del tariffario professionale. (Prot. 21738 del 8/5/2023 U.O. Legale).	
Quote inutilizzate contributi	La valutazione delle quote da accantonare è stata effettuata sulla base della documentazione prodotta dai responsabili di progetto.	Verbale n. 11 del 24/5/2023
Fondi rinnovo convenzioni MMG/LPS/MCA/ Medici Sumai	L'accantonamento per i Medici Sumaisti, per l'anno 2022, pari a 9.673,58 € è stato effettuato in base alla DGR n. 489 del 08/05/2023.	Verbale n. 11 del 24/5/2023
Fondi perequativi	Gli accantonamenti per i fondi perequativi sono stati calcolati per la dirigenza sanitaria in misura pari al 5% degli importi stipendiali liquidati al personale dirigente sanitario per attività libero professionale intramuraria in regime di ricovero e specialistica ambulatoriale. L'accantonamento del fondo perequativo per il personale del comparto è stato calcolato nella misura del 3% sugli importi stipendiali liquidati a personale dirigente per attività libero professionale intramuraria in regime di ricovero e specialistica ambulatoriale nel periodo marzo 2022 – febbraio 2023 (incassi da gennaio a dicembre 2022). L'importo sul quale è stato calcolato l'accantonamento è comprensivo di tutte le attività effettuate in regime di convenzione e sperimentazione.	Verbale n. 11 del 24/5/2023
Fondo competenze organi istituzionali	Non sono stati effettuati accantonamenti per l'anno 2022 essendo stata eliminata la componente variabile dai contratti della Direzione fin dall'anno 2016.	Verbale n. 11 del 24/5/2023
Fondo interessi di mora	La valutazione sugli interessi di mora da accantonare a fine anno è stata effettuata secondo le indicazioni fornite dal D.D. n. 9600 del 12/05/2023 ovvero, ai fini della stima dei	Verbale n. 11 del 24/5/2023

AOOGRT / AD Prot. 0343185 Data 14/07/2023 ore 09:53 Classifica Q.050.040.010.

	"probabili interessi" le Aziende calcolano gli interessi che teoricamente sarebbero ricevibili, stante i ritardi di pagamento registrati, applicando la percentuale media dell'ultimo triennio (escluso l'anno di chiusura) di interessi effettivamente ricevuti rispetto a quelli ricevibili ed applicandola all'esercizio di chiusura. Il fondo non può comunque essere superiore alla sommatoria degli interessi di mora rilevati nel corso degli ultimi due anni (escluso quello di chiusura). Ciò vale anche come parametro di congruità ai fini di un'omogeneizzazione dei comportamenti e di identificazione di uno standard di congruità ai sensi del D. Lgs. 118/2011, art. 29 c. 1 lett. g). L'accantonamento per l'anno 2022 è pari a 53.333 €.	

Altre informazioni relative a fondi rischi e oneri.

Informazione	**Caso presente in azienda?**		**Se sì, illustrare**
FR01. Con riferimento ai rischi per i quali è stato costituito un fondo, esiste la possibilità di subire perdite addizionali rispetto agli ammontari stanziati?	NO		
FR02. Esistono rischi probabili, a fronte dei quali non è stato costituito un apposito fondo per l'impossibilità di formulare stime attendibili?		SI	Le informazioni relative ai rischi probabili a fronte dei quali non è stato costituito il fondo si ritrovano nella nota Prot. 21738 del 8/5/2023 U.O. Legale
FR03. Esistono rischi (né generici, né remoti) a fronte dei quali non è stato costituito un apposito fondo perché solo possibili, anziché probabili? Da tali rischi potrebbero scaturire perdite significative?		SI	Esistono rischi stimati possibili per i quali non sono stati accan-tonati fondi, come specificato nella nota Prot. 21738 del 8/5/2023 U.O. Legale
FR04 – Altro. Esistono altre informazioni che si ritiene necessario fornire per soddisfare la regola generale secondo cui "Se le informazioni richieste da specifiche disposizioni di legge non sono sufficienti a dare una rappresentazione veritiera e corretta, si		SI	Di seguito si riportano ulteriori informazioni circa le cause legali in corso come indicato nella nota Prot. 21738 del 8/5/2023 U.O. Legale.

AOOGRT / AD Prot. 0343185 Data 14/07/2023 ore 09:53 Classifica Q.050.040.010.

devono fornire le informazioni complementari necessarie allo scopo" (art 2423 cc)?			

Si forniscono le seguenti informazioni a completamento delle tabelle relative ai Fondi rischi ed oneri.

I "Fondi Rischi e Oneri" accolgono gli accantonamenti destinati a coprire perdite o debiti aventi natura determinata, esistenza certa o probabile e ammontare e data di sopravvenienza indeterminata alla data di chiusura del bilancio.
I Fondi accolgono:

- Accantonamenti per passività il cui grado di avveramento è solo probabile – Fondo rischi;
- Accantonamenti corrispondenti alle quote non ancora utilizzate dei contributi assegnati all'azienda – Quote inutilizzate contributi;
- Accantonamenti per passività certe ma con ammontare e data di accadimento indeterminate – Altri fondi per oneri e spese.

Nell'anno 2022 si sono aperte n. 11 vertenze, 6 definite con grado di avvera mento remoto, 1 possibile e 4 probabile

Sono state accantonate somme per i contenzioni definiti dall'Ufficio Legale come "probabili". Invece, per gli eventi considerati probabili ma per i quali non è stato possibile stimare l'ammontare dell'onere e per gli eventi considerati "possibili" o "remoti" non sono state accantonate somme, ma se ne è data evidenza in nota integrativa.

Fondo rischi per contenzioso con personale (ospedaliero e universitario):
Nel corso dell'anno 2022 si sono aperte n. 7 cause per contenzioso con personale ospedaliero e universitario, 4 con grado di avveramento stimato remoto, 1 possibile e 2 probabile, per 2 delle quali è stato stimato l'importo per effettuare un accantonamento.
Nel corso dell'anno 2022 sono stati rilasciati fondi per contenzioso con personale, a seguito di analisi effettuata dalla U.O. Legale, per 3.700.000 € per somme eccedenti sugli accantonamenti, mentre non si sono avuti utilizzi, a seguito della chiusura dei contenziosi; sono inoltre stati effettuati accantonamenti per un importo pari 368.093 € per rivalutazioni di cause ante 2022 o per nuove cause insorte nell'anno.
Il rilascio dei fondi è stato contabilizzato fra i componenti positivi del reddito, nella voce "Altri ricavi e proventi" come previsto nel documento OIC 31 "Fondi per rischi e oneri e Trattamento di Fine Rapporto".

Fondi rischi per cause civili e oneri processuali:
Nell'anno 2022 si sono aperte n. 4 cause per contenzioso civile, 2 con grado di avveramento stimato come remoto e 2 probabile.
Nel corso dell'anno 2022 sono stati rilasciati fondi per contenzioso civile, a seguito di analisi effettuata dalla U.O. Legale, per 1.042.937 € per somme eccedenti sugli accantonamenti, mentre si sono avuti utilizzi, a seguito della chiusura dei contenziosi, per 29.310 €, sono inoltre stati effet-

AOOGRT / AD Prot. 0343185 Data 14/07/2023 ore 09:53 Classifica Q.050.040.010.

tuati accantonamenti per un importo pari 429.865 € per rivalutazioni di cause ante 2022 o nuove cause insorte nell'esercizio.

Come previsto dal principio contabile OIC 31 è stata effettuata, dagli uffici competenti, la valutazione della congruità dei fondi costituiti negli anni precedenti sulla base delle informazioni aggiuntive, per verificarne la corretta misurazione ai fini della chiusura del bilancio.

In riferimento al contenzioso CARIGE si ricorda che, come già segnalato negli anni precedenti, la compagnia assicurativa CARIGE s.p.a., oggi Amissima s.p.a., nel corso dell'anno 2014 ha comunicato di non poter più gestire le liti con riferimento alle richieste di risarcimento del danno relative al periodo di retroattività della polizza e pervenute nella prima annualità della vigenza della stessa, eccependo l'intervenuta erosione del massimale pattuito alla luce dell'unilaterale interpretazione della polizza. A ciò ha fatto seguito, fatta salva la diversa e più favorevole interpretazione della polizza assicurativa all'esito di un giudizio da promuovere nei confronti della compagnia, la necessità per l'Azienda di assumere in proprio la gestione del contenzioso promosso dai presunti danneggiati nei confronti dell'Azienda.

La compagnia CARIGE ha eccepito la carenza di copertura assicurativa, stante l'erosione del massimale per la prima annualità di "pregressa", anche in relazione ad altre cause, per le quali l'Azienda ha conferito al momento incarico in proprio, a volte addirittura in corso di causa. Per tali cause i costi resteranno a carico di AOUP fatto salvo l'esito del contenzioso da promuoversi contro la compagnia CARIGE per la corretta interpretazione della polizza.

L'Azienda ha sempre formalmente contestato la rilettura della polizza effettuata dalla compagnia assicurativa e ha accettato le somme erogate ad esaurimento del massimale destinato alle richieste relative al periodo di retroattività pervenute nella prima annualità di polizza (c.d. prima annualità di pregressa) esclusivamente, a titolo di acconto rispetto al complessivo ulteriore importo dovuto.

L'Azienda, a seguito delle valutazioni espresse dai propri legali, aveva predisposto una prima ricognizione delle cause CARIGE comprensiva delle stime di realizzazione delle stesse e dell'eventuale somma da accantonare, come già sopra descritto.

L'AOUP ha provveduto a avversare l'eccezione di esubero di massimale sollevata in sede giudiziale dalla Compagnia Assicurativa Amissima S.p.a. (ex Carige) richiedendo di essere tenuta indenne. Su uno di tali contenziosi (Corte Appello di Firenze, AOUP ed altri) è intervenuta sentenza che ha accolto l'eccezione di esubero di massimale. L'AOUP ha deciso di proporre ricorso in Cassazione avverso la suddetta sentenza e di avviare procedura di mediazione per il recupero delle somme che ha dovuto corrispondere stante l'inadempimento della compagnia assicurativa.

Si specifica che, come indicato dal Principio Contabile OIC 31, la fase di valutazione della congruità dei fondi rientra nelle normali operazioni da effettuare a fine esercizio e che quindi i fondi per rischi ed oneri iscritti sono oggetto di continuo riesame per verificarne la corretta misurazione alla data di bilancio.
E' infatti insito nello stesso concetto di fondo per rischi ed oneri un normale e ricorrente aggiornamento dei relativi valori.

AOOGRT / AD Prot. 0343185 Data 14/07/2023 ore 09:53 Classifica Q.050.040.010.

Si ricorda, inoltre, che con DGRT 1203/2009 dal 1 gennaio 2010 le Aziende sanitarie della Regione Toscana provvedono in via diretta alla gestione del rischio per responsabilità civile, senza trasferire il medesimo ad una compagnia di assicurazioni. La delibera stabilisce che la gestione diretta del rischio pone a carico della Regione Toscana, tramite il Fondo sanitario regionale, i costi relativi alla responsabilità civile relativa ai sinistri sanitari.
Si segnala che fra le somme erogate dal riconoscimento della responsabilità civile aziendale, in caso di sinistri sanitari, rientrano anche dei risarcimenti di danni avvenuti in costanza di polizza di compagnie assicurative sottoposte a procedure concorsuali che hanno costretto l'azienda al pagamento del danno, come previsto dalla casistica applicativa dei principi contabili regionali D.D. 800/2012 e successive modificazioni.

Altri fondi:

Relativamente agli altri fondi si ritiene opportuno segnalare per l'anno 2021 sono stati previsti i seguenti accantonamenti:

- Fondi per il rinnovo contrattuale, come da Delibera G.R.T. n. 489/2023 *"Assegnazione finale di risorse alle aziende ed agli enti del Servizio Sanitario Regionale avalere sull'esercizio 2022"* per un importo complessivo pari a 4.020.845 €,
- Non sono stati effettuati accantonamenti per il cosiddetto "1% personale".

AOOGRT / AD Prot. 0343185 Data 14/07/2023 ore 09:53 Classifica Q.050.040.010.

13. Trattamento di fine rapporto

CODICE MOD. SP	TRATTAMENTO DI FINE RAPPORTO	Consistenza iniziale	Accantonamenti dell'esercizio	Utilizzi dell'esercizio	Valore finale
PCA000	Fondo per premio operosità Medici SUMAI	274.346	11.832	-	286.178
PCA010	Fondo per trattamento di fine rapporto dipendente	-			-
PCA020	Fondo per trattamento di quiescenza e simili	-			-
	TOTALE TRATTAMENTO DI FINE RAPPORTO	**274.346**	**11.832**	**-**	**286.178**

Tab. 40 – Consistenza e movimentazioni del Trattamento di Fine Rapporto

Illustrazione dei criteri utilizzati per la determinazione dell'entità dei fondi, come specificato nella seguente tabella.	
Fondo	**Criteri di determinazione**
Fondo premio operosità medici SUMAI	È determinato secondo le norme e disposizioni contenute nella Convenzione Unica Nazionale che regolano la determinazione del premio di operosità dei medici SUMAI.

Altre informazioni relative a trattamento di fine rapporto.

Informazione	Caso presente in azienda?		Se sì, illustrare
TR01 - Altro. Esistono altre informazioni che si ritiene necessario fornire per soddisfare la regola generale secondo cui "Se le informazioni richieste da specifiche disposizioni di legge non sono sufficienti a dare una rappresentazione veritiera e corretta, si devono fornire le informazioni complementari necessarie allo scopo" (art 2423 cc)?	NO		

AOOGRT / AD Prot. 0343185 Data 14/07/2023 ore 09:53 Classifica Q.050.040.010.

14. Debiti

CODICE MOD. SP	DEBITI	Valore iniziale	MOVIMENTI DELL'ESERCIZIO		Valore finale	*di cui per fatture da ricevere*	*di cui per acquisti di beni iscritti tra le immobilizzazioni*
			Incrementi	Decrementi			
PDA000	**MUTUI PASSIVI**	**89.327.318**	**-**	**12.133.889**	**77.193.429**		
PDA010	**DEBITI V/STATO**	-	-	-	-	-	-
PDA020	**Debiti v/Stato per mobilità passiva extraregionale**	**-**			**-**		
PDA030	**Debiti v/Stato per mobilità passiva internazionale**	**-**			**-**		
PDA040	**Acconto quota FSR v/Stato**	**-**			**-**		
PDA050	**Debiti v/Stato per restituzione finanziamenti - per ricerca:**	**-**			**-**		
PDA060	**Altri debiti v/Stato**	**-**			**-**		
PDA070	**DEBITI V/REGIONE O PROVINCIA AUTONOMA**	**319.689.734**	**311.847.127**	**319.689.734**	**311.847.127**	-	-
PDA080	**Debiti v/Regione o Provincia Autonoma per finanziamenti - GSA**	**-**	**-**	**-**	-	**-**	**-**
PDA081	**Debiti v/Regione o Provincia Autonoma per finanziamenti**	**-**	**-**	**-**	-	**-**	**-**
PDA090	**Debiti v/Regione o Provincia Autonoma per mobilità passiva intraregionale**	**20.206.003**	**18.705.642**	**20.206.003**	**18.705.642**		
PDA100	**Debiti v/Regione o Provincia Autonoma per mobilità passiva extraregionale**	**-**			**-**		
PDA101	**Debiti v/Regione o Provincia Autonoma per mobilità passiva internazionale**	**-**			**-**		
PDA110	**Acconto quota FSR da Regione o Provincia Autonoma**	**299.482.131**	**293.141.485**	**299.482.131**	**293.141.485**		
PDA111	**Acconto da Regione o Provincia Autonoma per anticipazione ripiano disavanzo programmato dai Piani aziendali di cui all'art. 1, comma 528, L. 208/2015**	**-**			**-**		
PDA112	**Debiti v/Regione o Provincia Autonoma per contributi L. 210/92**	**-**			**-**		
PDA120	**Altri debiti v/Regione o Provincia Autonoma – GSA**	**1.600**	**-**	**1.600**	**-**		
PDA121	**Altri debiti v/Regione o Provincia Autonoma**	**-**			**-**		
PDA130	**DEBITI V/COMUNI:**	-	-	-	-		
PDA150	**DEBITI V/AZIENDE SANITARIE PUBBLICHE DELLA REGIONE**	**2.699.837**	**808.221**	**723.188**	**2.784.870**	**167.344**	-
PDA160	Debiti v/Aziende sanitarie pubbliche della Regione - per quota FSR	-			-		
PDA170	Debiti v/Aziende sanitarie pubbliche della Regione - finanziamento sanitario aggiuntivo corrente LEA	-			-		
PDA180	Debiti v/Aziende sanitarie pubbliche della Regione - finanziamento sanitario aggiuntivo corrente extra LEA	-			-		
PDA190	Debiti v/Aziende sanitarie pubbliche della Regione - mobilità in compensazione	-			-		
PDA200	Debiti v/Aziende sanitarie pubbliche della Regione - mobilità non in compensazione	-			-		
PDA210	Debiti v/Aziende sanitarie pubbliche della Regione - altre prestazioni	2.699.837	808.221	723.188	2.784.870	167.344	
PDA211	Debiti v/Aziende sanitarie pubbliche della Regione - altre prestazioni per STP						
PDA212	Debiti v/Aziende sanitarie pubbliche della Regione - per Contributi da Aziende sanitarie pubbliche della Regione o Prov. Aut. (extra fondo)						
PDA213	Debiti v/Aziende sanitarie pubbliche della Regione - per contributi L. 210/92						
PDA220	**Debiti v/Aziende Sanitarie pubbliche fuori Regione**	**135.392**	**109.939**	**154.691**	**90.640**	**27.741**	
PDA230	**Debiti v/Aziende sanitarie pubbliche della Regione per versamenti c/patrimonio netto**	-	-	-	-	-	-
PDA231	Debiti v/Aziende sanitarie pubbliche della Regione per versamenti c/patrimonio netto - finanziamenti per investimenti	-			-		
PDA232	Debiti v/Aziende sanitarie pubbliche della Regione per versamenti c/patrimonio netto - incremento fondo dotazione	-			-		
PDA233	Debiti v/Aziende sanitarie pubbliche della Regione per versamenti c/patrimonio netto - ripiano perdite	-			-		
PDA234	Debiti v/Aziende sanitarie pubbliche della Regione per anticipazione ripiano disavanzo programmato dai Piani aziendali di cui all'art. 1, comma 528, L. 208/2015	-			-		
PDA235	Debiti v/Aziende sanitarie pubbliche della Regione per versamenti c/patrimonio netto - altro	-			-		
PDA140	***TOTALE DEBITI V/AZIENDE SANITARIE PUBBLICHE***	**2.835.229**	**918.161**	**877.879**	**2.875.510**	**195.084**	**-**

AOOGRT / AD Prot. 0343185 Data 14/07/2023 ore 09:53 Classifica Q.050.040.010.

CODICE MOD. SP	DEBITI	Valore iniziale	MOVIMENTI DELL'ESERCIZIO		Valore finale	*di cui per fatture da ricevere*	*di cui per acquisti di beni iscritti tra le immobilizzazioni*
			Incrementi	Decrementi			
PDA240	**DEBITI V/SOCIETA' PARTECIPATE E/O ENTI DIPENDENTI DELLA REGIONE**	-	-	-	-	-	-
PDA250	**Debiti v/enti regionali:**	-			-		
PDA260	**Debiti v/sperimentazioni gestionali:**	-			-		
PDA270	**Debiti v/altre partecipate:**	-			-		
PDA280	**DEBITI V/FORNITORI:**	**73.955.990**	**683.217.674**	**648.776.666**	**108.396.998**	**55.465.940**	**-**
PDA290	**Debiti verso erogatori (privati accreditati e convenzionati) di prestazioni sanitarie**	**-**	**-**	**-**	**-**	**-**	**-**
PDA291	Debiti verso erogatori (privati accreditati e convenzionati) di prestazioni sanitarie	-			-		
PDA292	Note di credito da ricevere (privati accreditati e convenzionati)	-			-		
PDA300	**Debiti verso altri fornitori**	**73.955.990**	**683.217.674**	**648.776.666**	**108.396.998**	**55.465.940**	**-**
PDA301	Debiti verso altri fornitori	78.120.267	694.228.597	656.768.315	115.580.550	55.465.940	
PDA302	Note di credito da ricevere (altri fornitori)	- 4.164.277	- 11.010.923	- 7.991.649	- 7.183.552		
PDA310	**DEBITI V/ISTITUTO TESORIERE**	**8.989.442**	**287.004.185**	**295.993.627**	**-**		
PDA320	**DEBITI TRIBUTARI:**	**30.057.780**	**267.318.787**	**261.276.601**	**36.099.966**	-	-
PDA330	**DEBITI V/ISTITUTI PREVIDENZIALI, ASSISTENZIALI E SICUREZZA SOCIALE:**	**953.325**	**85.418.483**	**84.509.599**	**1.862.209**	-	-
PDA340	**DEBITI V/ALTRI:**	**74.284.747**	**478.999.828**	**477.954.652**	**75.329.923**	9.133.057	-
PDA350	**Debiti v/altri finanziatori**	-	-	-	-		
PDA360	**Debiti v/dipendenti**	**10.964.717**	**399.148.012**	**397.654.969**	**12.457.760**	**-**	-
PDA370	**Debiti v/gestioni liquidatorie**	-	-	-	-		
PDA380	**Altri debiti diversi**	**63.320.030**	**79.851.816**	**80.299.683**	**62.872.163**	**9.133.057**	-

Tab. 41 – Consistenza e movimentazioni dei debiti

AOOGRT / AD Prot. 0343185 Data 14/07/2023 ore 09:53 Classifica Q.050.040.010.

CODICE MOD. SP	DEBITI	DEBITI PER ANNO DI FORMAZIONE				
		Anno 2018 e precedenti	Anno 2019	Anno 2020	Anno 2021	Anno 2022
PDA000	**MUTUI PASSIVI**	**77.193.429**		**-**	**-**	**-**
PDA010	**DEBITI V/STATO**	-	-	-	-	-
PDA020	**Debiti v/Stato per mobilità passiva extraregionale**	**-**	**-**	**-**	**-**	**-**
PDA030	**Debiti v/Stato per mobilità passiva internazionale**	**-**	**-**	**-**	**-**	**-**
PDA040	**Acconto quota FSR v/Stato**	**-**	**-**	**-**	**-**	**-**
PDA050	**Debiti v/Stato per restituzione finanziamenti - per ricerca:**	**-**	**-**	**-**	**-**	**-**
PDA060	**Altri debiti v/Stato**	**-**	**-**	**-**	**-**	**-**
PDA070	**DEBITI V/REGIONE O PROVINCIA AUTONOMA**	**-**	**-**	**-**	**-**	**311.847.127**
PDA080	**Debiti v/Regione o Provincia Autonoma per finanziamenti - GSA**	**-**	**-**	**-**	**-**	**-**
PDA081	**Debiti v/Regione o Provincia Autonoma per finanziamenti**	**-**				**-**
PDA090	**Debiti v/Regione o Provincia Autonoma per mobilità passiva intraregionale**				**-**	**18.705.642**
PDA100	**Debiti v/Regione o Provincia Autonoma per mobilità passiva extraregionale**					**-**
PDA101	**Debiti v/Regione o Provincia Autonoma per mobilità passiva internazionale**					**-**
PDA110	**Acconto quota FSR da Regione o Provincia Autonoma**					**293.141.485**
PDA111	**Acconto da Regione o Provincia Autonoma per anticipazione ripiano disavanzo programmato dai Piani aziendali di cui all'art. 1, comma 528, L. 208/2015**					**-**
PDA112	**Debiti v/Regione o Provincia Autonoma per contributi L. 210/92**					**-**
PDA120	**Altri debiti v/Regione o Provincia Autonoma – GSA**					**-**
PDA121	**Altri debiti v/Regione o Provincia Autonoma**					**-**
PDA130	**DEBITI V/COMUNI:**					-
PDA150	**DEBITI V/AZIENDE SANITARIE PUBBLICHE DELLA REGIONE**	**-**	**1.293.303**	**488.984**	**615.866**	**386.718**
PDA160	Debiti v/Aziende sanitarie pubbliche della Regione - per quota FSR					-
PDA170	Debiti v/Aziende sanitarie pubbliche della Regione - finanziamento sanitario aggiuntivo corrente LEA					-
PDA180	Debiti v/Aziende sanitarie pubbliche della Regione - finanziamento sanitario aggiuntivo corrente extra LEA					-
PDA190	Debiti v/Aziende sanitarie pubbliche della Regione - mobilità in compensazione					-
PDA200	Debiti v/Aziende sanitarie pubbliche della Regione - mobilità non in compensazione					-
PDA210	Debiti v/Aziende sanitarie pubbliche della Regione - altre prestazioni		1.293.303	488.984	615.866	386.718
PDA211	Debiti v/Aziende sanitarie pubbliche della Regione - altre prestazioni per STP					-
PDA212	Debiti v/Aziende sanitarie pubbliche della Regione - per Contributi da Aziende sanitarie pubbliche della Regione o Prov. Aut. (extra fondo)					-
PDA213	Debiti v/Aziende sanitarie pubbliche della Regione - per contributi L. 210/92					-
PDA220	**Debiti v/Aziende Sanitarie pubbliche fuori Regione**	**2.989**	**5.257**	**29.045**	**3.539**	**49.810**
PDA230	**Debiti v/Aziende sanitarie pubbliche della Regione per versamenti c/patrimonio netto**	-	-	-	-	-
PDA231	Debiti v/Aziende sanitarie pubbliche della Regione per versamenti c/patrimonio netto - finanziamenti per investimenti					-
PDA232	Debiti v/Aziende sanitarie pubbliche della Regione per versamenti c/patrimonio netto - incremento fondo dotazione					-
PDA233	Debiti v/Aziende sanitarie pubbliche della Regione per versamenti c/patrimonio netto - ripiano perdite					-
PDA234	Debiti v/Aziende sanitarie pubbliche della Regione per anticipazione ripiano disavanzo programmato dai Piani aziendali di cui all'art. 1, comma 528, L. 208/2015					-
PDA235	Debiti v/Aziende sanitarie pubbliche della Regione per versamenti c/patrimonio netto - altro					-
PDA140	***TOTALE DEBITI V/AZIENDE SANITARIE PUBBLICHE***	**2.989**	**1.298.560**	**518.028**	**619.405**	**436.529**

AOOGRT / AD Prot. 0343185 Data 14/07/2023 ore 09:53 Classifica Q.050.040.010.

CODICE MOD. SP	DEBITI	DEBITI PER ANNO DI FORMAZIONE				
		Anno 2018 e precedenti	Anno 2019	Anno 2020	Anno 2021	Anno 2022
PDA240	**DEBITI V/SOCIETA' PARTECIPATE E/O ENTI DIPENDENTI DELLA REGIONE**	-	-	-	-	-
PDA250	**Debiti v/enti regionali:**	-	-	-	-	-
PDA260	**Debiti v/sperimentazioni gestionali:**	-	-	-	-	-
PDA270	**Debiti v/altre partecipate:**	-	-	-	-	-
PDA280	**DEBITI V/FORNITORI:**	**1.363.308**	**699.843**	**432.162**	**761.167**	**105.140.517**
PDA290	**Debiti verso erogatori (privati accreditati e convenzionati) di prestazioni sanitarie**	**-**	**-**	**-**	**-**	**-**
PDA291	Debiti verso erogatori (privati accreditati e convenzionati) di prestazioni sanitarie	-	-	-	-	-
PDA292	Note di credito da ricevere (privati accreditati e convenzionati)	-	-	-	-	-
PDA300	**Debiti verso altri fornitori**	**1.363.308**	**699.843**	**432.162**	**761.167**	**105.140.517**
PDA301	Debiti verso altri fornitori	1.363.308	699.843	432.162	761.167	112.324.069
PDA302	Note di credito da ricevere (altri fornitori)	-	-	-	-	- 7.183.552
PDA310	**DEBITI V/ISTITUTO TESORIERE**	**-**	**-**	**-**	**-**	**-**
PDA320	**DEBITI TRIBUTARI:**	**-**	**-**	**-**	**-**	**36.099.966**
PDA330	**DEBITI V/ISTITUTI PREVIDENZIALI, ASSISTENZIALI E SICUREZZA SOCIALE:**	**-**	**-**	**-**	**958.973**	**903.236**
PDA340	**DEBITI V/ALTRI:**	**26.885.813**	**16.994**	**828.097**	**13.530.188**	**34.068.831**
PDA350	**Debiti v/altri finanziatori**					-
PDA360	**Debiti v/dipendenti**	**202.148**	**-**	**-**	**1.076.354**	**11.179.258**
PDA370	**Debiti v/gestioni liquidatorie**					-
PDA380	**Altri debiti diversi**	**26.683.665**	**16.994**	**828.097**	**12.453.834**	**22.889.573**

Tab. 42 – Dettaglio dei debiti per anno di formazione

AOOGRT / AD Prot. 0343185 Data 14/07/2023 ore 09:53 Classifica Q.050.040.010.

CODICE MOD. SP	DEBITI	DEBITI PER SCADENZA		
		Entro 12 mesi	Tra 1 e 5 anni	Oltre 5 anni
PDA000	**MUTUI PASSIVI**	**12.479.371**	**49.584.827**	**15.129.230**
PDA010	**DEBITI V/STATO**	-	-	-
PDA020	**Debiti v/Stato per mobilità passiva extraregionale**	**-**	**-**	**-**
PDA030	**Debiti v/Stato per mobilità passiva internazionale**	**-**	**-**	**-**
PDA040	**Acconto quota FSR v/Stato**	**-**	**-**	**-**
PDA050	**Debiti v/Stato per restituzione finanziamenti - per ricerca:**	**-**	**-**	**-**
PDA060	**Altri debiti v/Stato**	**-**	**-**	**-**
PDA070	**DEBITI V/REGIONE O PROVINCIA AUTONOMA**	**311.847.127**	**-**	**-**
PDA080	**Debiti v/Regione o Provincia Autonoma per finanziamenti - GSA**	**-**	**-**	**-**
PDA081	**Debiti v/Regione o Provincia Autonoma per finanziamenti**	**-**		
PDA090	**Debiti v/Regione o Provincia Autonoma per mobilità passiva intraregionale**	**18.705.642**		
PDA100	**Debiti v/Regione o Provincia Autonoma per mobilità passiva extraregionale**	**-**		
PDA101	**Debiti v/Regione o Provincia Autonoma per mobilità passiva internazionale**	**-**		
PDA110	**Acconto quota FSR da Regione o Provincia Autonoma**	**293.141.485**		
PDA111	**Acconto da Regione o Provincia Autonoma per anticipazione ripiano disavanzo programmato dai Piani aziendali di cui all'art. 1, comma 528, L. 208/2015**	**-**		
PDA112	**Debiti v/Regione o Provincia Autonoma per contributi L. 210/92**	**-**		
PDA120	**Altri debiti v/Regione o Provincia Autonoma – GSA**	**-**		
PDA121	**Altri debiti v/Regione o Provincia Autonoma**	**-**		
PDA130	**DEBITI V/COMUNI:**	-		
PDA150	**DEBITI V/AZIENDE SANITARIE PUBBLICHE DELLA REGIONE**	**2.784.870**	**-**	**-**
PDA160	Debiti v/Aziende sanitarie pubbliche della Regione - per quota FSR	-		
PDA170	Debiti v/Aziende sanitarie pubbliche della Regione - finanziamento sanitario aggiuntivo corrente LEA	-		
PDA180	Debiti v/Aziende sanitarie pubbliche della Regione - finanziamento sanitario aggiuntivo corrente extra LEA	-		
PDA190	Debiti v/Aziende sanitarie pubbliche della Regione - mobilità in compensazione	-		
PDA200	Debiti v/Aziende sanitarie pubbliche della Regione - mobilità non in compensazione	-		
PDA210	Debiti v/Aziende sanitarie pubbliche della Regione - altre prestazioni	2.784.870		
PDA211	Debiti v/Aziende sanitarie pubbliche della Regione - altre prestazioni per STP	-		
PDA212	Debiti v/Aziende sanitarie pubbliche della Regione - per Contributi da Aziende sanitarie pubbliche della Regione o Prov. Aut. (extra fondo)	-		
PDA213	Debiti v/Aziende sanitarie pubbliche della Regione - per contributi L. 210/92	-		
PDA220	**Debiti v/Aziende Sanitarie pubbliche fuori Regione**	**90.640**		
PDA230	**Debiti v/Aziende sanitarie pubbliche della Regione per versamenti c/patrimonio netto**	-	-	-
PDA231	Debiti v/Aziende sanitarie pubbliche della Regione per versamenti c/patrimonio netto - finanziamenti per investimenti	-		
PDA232	Debiti v/Aziende sanitarie pubbliche della Regione per versamenti c/patrimonio netto - incremento fondo dotazione	-		
PDA233	Debiti v/Aziende sanitarie pubbliche della Regione per versamenti c/patrimonio netto - ripiano perdite	-		
PDA234	Debiti v/Aziende sanitarie pubbliche della Regione per anticipazione ripiano disavanzo programmato dai Piani aziendali di cui all'art. 1, comma 528, L. 208/2015	-		
PDA235	Debiti v/Aziende sanitarie pubbliche della Regione per versamenti c/patrimonio netto - altro	-		
PDA140	***TOTALE DEBITI V/AZIENDE SANITARIE PUBBLICHE***	**2.875.510**	**-**	**-**

AOOGRT / AD Prot. 0343185 Data 14/07/2023 ore 09:53 Classifica Q.050.040.010.

CODICE MOD. SP	DEBITI	DEBITI PER SCADENZA		
		Entro 12 mesi	Tra 1 e 5 anni	Oltre 5 anni
PDA240	**DEBITI V/SOCIETA' PARTECIPATE E/O ENTI DIPENDENTI DELLA REGIONE**	-	-	-
PDA250	**Debiti v/enti regionali:**	-	-	-
PDA260	**Debiti v/sperimentazioni gestionali:**	-	-	-
PDA270	**Debiti v/altre partecipate:**	-	-	-
PDA280	**DEBITI V/FORNITORI:**	**108.396.999**	**-**	**-**
PDA290	**Debiti verso erogatori (privati accreditati e convenzionati) di prestazioni sanitarie**	**-**	**-**	**-**
PDA291	Debiti verso erogatori (privati accreditati e convenzionati) di prestazioni sanitarie	-	-	-
PDA292	Note di credito da ricevere (privati accreditati e convenzionati)	-	-	-
PDA300	**Debiti verso altri fornitori**	**108.396.999**	**-**	**-**
PDA301	Debiti verso altri fornitori	115.580.550		
PDA302	Note di credito da ricevere (altri fornitori)	- 7.183.552	-	-
PDA310	**DEBITI V/ISTITUTO TESORIERE**	**-**	**-**	**-**
PDA320	**DEBITI TRIBUTARI:**	**36.099.966**	**-**	**-**
PDA330	**DEBITI V/ISTITUTI PREVIDENZIALI, ASSISTENZIALI E SICUREZZA SOCIALE:**	**1.862.209**	**-**	**-**
PDA340	**DEBITI V/ALTRI:**	**75.329.922**	**-**	**-**
PDA350	**Debiti v/altri finanziatori**	-	-	-
PDA360	**Debiti v/dipendenti**	**12.457.760**	**-**	**-**
PDA370	**Debiti v/gestioni liquidatorie**	-	-	-
PDA380	**Altri debiti diversi**	**62.872.162**	**-**	**-**

Tab. 43 – Dettaglio dei debiti per scadenza

DETTAGLIO MUTUI	Destinazione	Soggetto erogatore	Riferimenti delibera di	Importo iniziale	Scadenza	Debito residuo	Tasso di interesse	Garanzie reali
MUTUO CASSA DEPOSITI E PRESTITI 2006	piano investimenti	CDP	DGRT 692/2006	36.000.000	2026	9.751.482	4,174%	
MUTUO CASSA DEPOSITI E PRESTITI FOTOVOLTAICO	impianto fotovolta	CDP	DGRT 973/2008	1.384.968	2030	659.525	4,275%	
MUTUO CASSA DEPOSITI E PRESTITI ROBOT CHIRURGICO	robot chirurgico	CDP	DGRT 272/2010	2.000.000	2030	952.405	4,275%	
MUTUO CASSA DEPOSITI E PRESTITI 2010	piano investimenti	CDP	DGRT 835/2009	40.000.000	2030	20.578.780	4,763%	
MUTUO BANCO BPM	piano investimenti	BANCO BPM	DGRT 45/2017	23.723.188	2027	11.334.058	2,250%	
MUTUO BNL	piano investimenti	BNL	DGRT 45/2017	54.669.944	2028	33.917.178	1,718%	
TOTALE MUTUI				**157.778.100**		**77.193.429**		

Tab. 44 – Dettaglio mutui

DETTAGLIO DEBITI INTRAREGIONALI PER SINGOLA AZIENDA	Mobilità in compensazione	Mobilità non in compensazione	Altre prestazioni
AZIENDA USL TOSCANA NORD OVEST			1.884.104
AZIENDA USL TOSCANA SUD EST			8.209
AZIENDA USL TOSCANA CENTRO			405.157
AOU CAREGGI			267.497
AOU SIENA			84.989
AOU MEYER			134.914
TOTALE	**-**	**-**	**2.784.870**

Tab. 45 – Dettaglio debiti intraregionali per mobilità (in compensazione e non) e per altre prestazioni

AOOGRT / AD Prot. 0343185 Data 14/07/2023 ore 09:53 Classifica Q.050.040.010.

DB01 – Transazioni

DB01 – NO	I debiti verso fornitori non sono sottoposti a procedure di transazione regionali.

Altre informazioni relative a debiti.

Informazione	Caso presente in azienda?		Se sì, illustrare
DB02 - Altro. Esistono altre informazioni che si ritiene necessario fornire per soddisfare la regola generale secondo cui "Se le informazioni richieste da specifiche disposizioni di legge non sono sufficienti a dare una rappresentazione veritiera e corretta, si devono fornire le informazioni complementari necessarie allo scopo" (art 2423 cc)?		SI	

Sono stati oggetto di circolarizzazione i debiti nei confronti delle Aziende Sanitarie e degli altri Enti del S.S.R., sono stati altresì circolarizzati debiti verso fornitori diversi su richiesta del Collegio Sindacale.

I debiti verso la Regione Toscana hanno subito un decremento pari a 7,8 mln€ per la normale dinamica degli acconti sulla mobilità sanitaria regionale ed extraregionale.
I debiti verso Aziende sanitarie della regione sono rimasti invariati (+0,1 mln€).
I debiti verso i fornitori hanno subito un aumento di circa 34,5 mln€

Si fa presente che al 31/12/2022 il totale delle ferie non godute, non ricompreso tra i debiti verso personale dipendente per retribuzioni di lavoro, ammonta a 22.039.822 € di cui 10.991.071 € maturate negli anni 2021 e precedenti, che assume tuttavia connotati di approssimazione e stima in quanto, per le ragioni di seguito esposte, è solo indicativa della passività cui l'Azienda è potenzialmente passibile.
Il comportamento contabile dell'Azienda tiene infatti conto:
- della disciplina in materia di ferie spettanti al personale dipendente introdotta dall'art. 5, comma 8, Titolo I del D.L. 95/2012 convertito con Legge n. 135/2012, ovvero "Le ferie, i riposi ed i permessi spettanti al personale, anche di qualifica dirigenziale, delle amministrazioni pubbliche inserite nel conto economico consolidato della pubblica amministrazione, come individuate dall'Istituto nazionale di statistica (ISTAT) ai sensi dell'articolo 1, comma 2, della legge 31 dicembre 2009, n. 196, nonché delle autorità indipendenti ivi inclusa la Commissione nazionale per le società e la borsa (Consob), sono obbligatoriamente fruiti secondo quanto previsto dai rispettivi ordinamenti e non danno luogo in nessun caso alla corresponsione di trattamenti economici sostitutivi. La presente disposizione si applica anche in caso di cessazione del rapporto di lavoro per mobilità, dimissioni, risoluzione, pensionamento e raggiungimento del limite di età.
Eventuali disposizioni normative e contrattuali più favorevoli cessano di avere applicazione a decorrere dall'entrata in vigore del presente decreto. La violazione della presente disposizione, oltre

AOOGRT / AD Prot. 0343185 Data 14/07/2023 ore 09:53 Classifica Q.050.040.010.

a comportare il recupero delle somme indebitamente erogate, e' fonte di responsabilità disciplinare ed amministrativa per il dirigente responsabile [..]".
- delle finalità sottese alla disciplina di cui al punto precedente, volte a conseguire una razionalizzazione delle spese per il personale, limitando pertanto la liquidazione delle ferie non godute a limitate ipotesi e tipologie rientranti in situazioni di salvaguardia (previste dalle disposizioni contrattuali e normative applicabili);
- che l'Azienda, in considerazione del quadro normativo di riferimento, si è impegnata nella sensibilizzazione dei vari responsabili di struttura affinché la programmazione delle singole unità permetta la fruizione delle ferie nell'esercizio di maturazione, precisando limiti all'eventuale rinvio nella fruizione delle medesime per motivate esigenze del lavoratore e/o per motivate esigenze organizzative dell'amministrazione;
- che in continuità aziendale e costanza di rapporto di lavoro dipendente, il postulato correlazione economica si manifesta quando ciascun dipendente matura gradualmente il proprio diritto durante l'esercizio ed il costo del personale, inteso nella sua globalità (e quindi inclusivo del periodo di ferie retribuito), è correlato al beneficio ottenuto dall'azienda nell'esercizio dello stesso nell'espletamento delle sue funzione, concorrendo pertanto alla generazione delle attività aziendali;
- che l'insorgenza dell'onere a carico dell'Azienda in tema di permessi e riposi non goduti sia nei fatti riferibile a situazioni in cui il rapporto di lavoro si concluda in modo anomalo, non prevedibile e comunque circostanziato con caratteristiche di eccezionalità.

AOOGRT / AD Prot. 0343185 Data 14/07/2023 ore 09:53 Classifica Q.050.040.010.

15. Ratei e risconti passivi

CODICE MOD. CE	RATEI PASSIVI	Importo	di cui oltre 12 mesi
PEA010	Ratei passivi	7.353	-
	TOTALE	**7.353**	**-**

Tab. 46 – Ratei passivi – Dettaglio a livello di costo (codice CE)

CODICE MOD. CE	RISCONTI PASSIVI	Importo	di cui oltre 12 mesi
PEA040	RISCONTI DIVERSI	51.519	
	TOTALE	**51.519**	**-**

Tab. 47 – Risconti passivi – Dettaglio a livello di ricavo (codice CE)

Altre informazioni relative a ratei e risconti passivi.

Informazione	Caso presente in azienda?		Se sì, illustrare
RP01 – Altro. Esistono altre informazioni che si ritiene necessario fornire per soddisfare la regola generale secondo cui "Se le informazioni richieste da specifiche disposizioni di legge non sono sufficienti a dare una rappresentazione veritiera e corretta, si devono fornire le informazioni complementari necessarie allo scopo" (art 2423 cc)?	NO		

AOOGRT / AD Prot. 0343185 Data 14/07/2023 ore 09:53 Classifica Q.050.040.010.

16. Conti d'ordine

CODICE MOD. SP	CONTI D'ORDINE	Valore iniziale	Incrementi	Decrementi	Valore finale
PFA000	CANONI DI LEASING ANCORA DA PAGARE	-	-	-	-
PFA010	DEPOSITI CAUZIONALI	-	-	-	-
PFA020	BENI IN COMODATO	-	-	-	-
PFA021	CANONI DI PROJECT FINANCING ANCORA DA PAGARE	-			-
PFA030	ALTRI CONTI D'ORDINE	4.873.781	2.501.456	4.720.461	2.654.777
	Canoni di leasing a scadere	-	-	-	-
	Depositi cauzionali	-	-	-	-
	Beni di terzi presso l'Azienda	-	-	-	-
	Garanzie prestate (fideiussioni, avalli, altre garanzie personali e reali)	-	-	-	-
	Garanzie ricevute (fideiussioni, avalli, altre garanzie personali e reali)	-	-	-	-
	Beni in contenzioso	-	-	-	-
	Altri impegni assunti	4.720.461	2.501.456	4.720.461	2.501.456
	Diritto di superficie terreni UNIPI Cisanello	153.321	-	-	153.321

Tab. 48 – Dettagli e movimentazioni dei conti d'ordine

Altre informazioni relative a conti d'ordine.

Informazione	Caso presente in azienda?		Se sì, illustrare
CO01. Sono state attivate operazioni di project finance?	NO		
CO02. Esistono beni dell'Azienda presso terzi (in deposito, in pegno o in comodato)?	NO		
CO03 – Altro. Esistono altre informazioni che si ritiene necessario fornire per soddisfare la regola generale secondo cui "Se le informazioni richieste da specifiche disposizioni di legge non sono sufficienti a dare una rappresentazione veritiera e corretta, si devono fornire le informazioni complementari necessarie allo scopo" (art 2423 cc)?		SI	La somma di euro 2.501.456 contenuta nella voce "Altri impegni assunti" iscritta all'interno del conto "altri conti d'ordine" è costituita dal valore al 31/12/2022 dei beni in conto deposito presenti in azienda.

AOOGRT / AD Prot. 0343185 Data 14/07/2023 ore 09:53 Classifica Q.050.040.010.

17. Contributi in conto esercizio

CODICE MOD. CE	CONTRIBUTI IN C/ESERCIZIO	Quota capitaria	Funzioni	Altro	Note
AA0030	Contributi da Regione o Prov. Aut. per quota F.S. regionale indistinto		155.648.079		
AA0080	Contributi da Regione o Prov. Aut. (extra fondo) - Risorse aggiuntive da bilancio regionale a titolo di copertura LEA		-		
AA0090	Contributi da Regione o Prov. Aut. (extra fondo) - Risorse aggiuntive da bilancio regionale a titolo di copertura extra LEA		-		

Tab. 49 – Dettagli contributi in conto esercizio

CODICE MOD. CE	DETTAGLIO CONTRIBUTI IN C/ESERCIZIO	Atto	Data	Oggetto	Importo assegnato	Importo utilizzato	Codice conto
AA0020	**DA REGIONE O P.A. PER QUOTA F.S. REGIONALE:**				**161.809.640**	**-**	
AA0030	**Quota FS regionale indistinto**				**155.648.079**		
	DGRT 6 DEL 10/01/2022 ASSEGNAZIONE INIZIALE	DGRT 6/2022		DGRT 6 DEL 10/01/2022 ASSEGNAZIONE INIZIALE	108.722.709		
	DGRT 1389 DEL 07/12/2022 PRIMA ASSEGNAZIONE INTERMEDIA 2022	DGRT 1389/2022		DGRT 1389 DEL 07/12/2022 PRIMA ASSEGNAZIONE	10.195.886		
	DGRT 1575 DEL 27/12/2022 SECONDA ASSEGNAZIONE INTERMEDIA 2022	DGRT 1575/2022		DGRT 1575 DEL 27/12/2022 SECONDA ASSEGNAZIONE	34.930.611		
	DGRT 489/2023 ASSEGNAZIONE FINALE 2022 489 del 11/05/2023	DGRT 489/2023		DGRT 489/2023 ASSEGNAZIONE FINALE 2022	919.023		
	DD 7731/2020 "Bando Ricerca COVID-19 Toscana". Individuazione beneficiari e impegno di spesa-PROG. OPTIMISED QUOTA 2022	DD 19049/2020		"Bando Ricerca COVID-19 Toscana". Individuazione beneficiari e impegno di spesa-	120.000		
	DD 7731/2020 "Bando Ricerca COVID-19 Toscana". Individuazione beneficiari e impegno di spesa-PROG. PERMAS QUOTA 2022	DD 19049/2020		"Bando Ricerca COVID-19 Toscana". Individuazione beneficiari e impegno di spesa-	68.100		
	Optimization of an evidence"based organizational model of liver and pancreas transplant using cardiac death donors: a pilot,prospective, randomized, multicenter study for the comparison of hypothermic versus normothermic ex- vivo preservation - DCDNET - QUOTA 2022	DD 975/2020 e DD 8245/2020		Optimization of an evidence"based organizational model of liver and pancreas transplant using cardiac death donors: a pilot,prospective, randomized, multicenter study for	240.000		
	Approvazione e parziale liquidazione progetti AIDS 2021-2022 realizzazione corsi personale dipendente,infermieristico e OSS, dei reparti di malattie infettive	DD 16395/2022		Approvazione e parziale liquidazione progetti AIDS 2021-2022 realizzazione corsi personale	90.192		
	TRANSCAN-3 Horizon 2020 - ERANET su ricerca sul cancro. Joint Transnational Call 2021. Presa d atto del finanziamento del progetto ANEMONE e impegno di spesa	DD 19965/2022		TRANSCAN-3 Horizon 2020 - ERANET su ricerca sul cancro. Joint Transnational Call 2021. Presa	250.000		
	Delibera di Ginuta n. 958 del 27 agosto 2018 "Linee di indirizzo per le reti cliniche regionali". Approvazione del Piano di Rete Ictus per gli anni 2022-2024 e impegno di spesa per l'implementazione delle dotazioni hardware e software della Rete Ictus re	DD 25699/2022		Delibera di Ginuta n. 958 del 27 agosto 2018 "Linee di indirizzo per le reti cliniche regionali". Approvazione del Piano di Rete	70.000		
	ASSEGNAZIONE FINALE -esenzione pazienti ex Covid	DGRT 489/2023		ASSEGNAZIONE FINALE -	41.558		
AA0040	**Quota F.S. regionale - vincolato:**				**6.161.562**		
	DGRT 1575 DEL 27/12/2022 SECONDA ASSEGNAZIONE INTERMEDIA 2022	DGRT 1575/2022		DGRT 1575 DEL 27/12/2022 SECONDA ASSEGNAZIONE	6.161.562		

AOOGRT / AD Prot. 0343185 Data 14/07/2023 ore 09:53 Classifica Q.050.040.010.

CODICE MOD. CE	DETTAGLIO CONTRIBUTI IN C/ESERCIZIO	Atto	Data	Oggetto	Importo assegnato	Importo utilizzato	Codice conto
AA0050	**EXTRA FONDO:**				**32.352.036**	**31.388.345**	
AA0070	**Contributi da Regione o Prov. Aut. (extra fondo) vincolati:**				**29.767**	**29.767**	
	Riabilitazione visiva	DD 13232/2022		Riabilitazione visiva, impegno e liquidazione alle AOU -CERV- Spesa per la prevenzione della	9.737	9.736,83	
	Riabilitazione visiva	DD 23645/2022		Riabilitazione visiva, impegno e liquidazione alle AOU -CERV- Spesa per la prevenzione della	9.742	9.742,28	
	Sviluppo della formazione in simulazione	DD 23429/2022		Impegno e liquidazione fondi l art. 1, comma 755, della citata legge 234 del 2021 per lo sviluppo della	10.288	10.288,00	
AA0080	**Contributi da Regione o Prov. Aut. (extra fondo) - Risorse aggiuntive da bilancio regionale a titolo di copertura LEA**						
AA0090	**Contributi da Regione o Prov. Aut. (extra fondo) - Risorse aggiuntive da bilancio regionale a titolo di copertura extra LEA**				-		
AA0100	**Contributi da Regione o Prov. Aut. (extra fondo) - Altro**						
AA0120	**Contributi da Aziende sanitarie pubbliche della Regione o Prov. Aut. (extra fondo) vincolati:**				**139.074**	**58.500**	
	AZ. USL TOSCANA NORD- OVEST			Stabilizzazione e sviluppo di un sistema a rete fra le UU.FF.PISLL	49.500	-	
	AZ. USL TOSCANA SUD-EST			Progetto per la realizzazione sviluppo di un sistema a rete tra le	44.574	17.000	
	AZIENDA OSPED.UNIV.SENESE			bando di ricerca covid-19 GENCOVID	7.500	4.000	
	AOUM			COOPERAZIONE INTERNAZIONALE	37.500	37.500	
AA0130	**Contributi da Aziende sanitarie pubbliche (extra fondo) altro:**						
AA0141	**Contributi da Ministero della Salute (extra fondo)**				896.425	802.120	
	DD 22907 2022 "Fondo per,l'Alzheimer e le Demenze" ANNUALITà 2022	DD 22907/2022		DD 22907 2022 "Fondo per,l'Alzheimer e le Demenze" ANNUALITà 2022	94.305	-	
	ASSEGNAZIONE FINALE 2022 DGRT 489/2023	DGRT 489/2023		ASSEGNAZIONE FINALE 2022 DGRT 489/2023	802.120	802.120	
AA0150	**Contributi da altri soggetti pubblici (extra fondo) vincolati:**				**31.286.770**	**30.497.958**	
	DD 22945/2022 PROMOZIONE BENESSERE PSICOLOGICO PAZIENTI ONCOLOGICI	DD 22945/2022		PROMOZIONE BENESSERE PSICOLOGICO PAZIENTI ONCOLOGICI	17.650	-	
	DGRT 1575 DEL 27/12/2022 SECONDA ASSEGNAZIONE INTERMEDIA 2022	DGRT 1575/2022		DGRT 1575 DEL 27/12/2022 SECONDA ASSEGNAZIONE	30.384.029	30.384.029	
	COMMISSIONE EUROPEA			ERN RECONNET - PREFIN 1 (AOUP)	752.745	27.000	
	ISTITUTO FISIOLOGIA CLINICA C.N.R.			STOP VIRUS -UO VIROLOGIA - MAZZETTI PAOLA	35.200	35.200	
	ISTITUTO FISIOLOGIA CLINICA C.N.R.			30% del finanziamento progetto IGENE 2.0 bando di salute 2018.	33.600	-	
	ISTITUTO FISIOLOGIA CLINICA C.N.R.			SALDO CONVENZIONE ATTUATIVA TRA IFC E AOUP PROGETTO CARATTERI	45.786	33.969	
	UNIVERSITA' DEGLI STUDI DI PISA			COFINANZIAMENTO PROGETTO VALUTAZIONE DEI PARAMETRI CLINIC	5.000	5.000	
	UNIVERSITA' DEGLI STUDI DI PISA			COFINANZIAMENTO PROGETTO VALUTAZIONE	12.760	12.760	
AA0160	**Contributi da altri soggetti pubblici (extra fondo) L.210/92:**						
AA0170	**Contributi da altri soggetti pubblici (extra fondo) altro:**				-	-	
AA0171	**Contibuti da altri soggetti pubblici (extra fondo)-in attuazione dell'art.79, comma 1 sexies lettera c), del D.L. 112/2008, convertito con legge 133/2008 e della legge 23/12/2009 n. 191**						
	PER RICERCA:				**114.650**	**22.107**	
AA0190	**Contributi da Ministero della Salute per ricerca corrente:**				**-**	**-**	
AA0200	**Contributi da Ministero della Salute per ricerca finalizzata:**				**-**	**-**	
AA0210	**Contributi da Regione ed altri soggetti pubblici per ricerca:**				**114.650**	**22.107**	
	DD 8918/2022 Bando di ricerca sull'endometriosi	DD 8918/2022		18/2022 Bando di ricerca sull'endom	114.650	22.107	
AA0220	**Contributi da privati per ricerca:**				-	-	
AA0230	**CONTRIBUTI DA PRIVATI:**				**166.821**	**90.471**	
	A.G.B.A.L.T. ONLUS			CONTRIBUTO LIBERALE	30.000	30.000	
	ASS.SINDROME DI BEHCET - SIMBA ONLUS			CONTRIBUTO LIBERALE	6.000	6.000	
	P.G			CONTRIBUTO LIBERALE	1.000	1.000	
	IRCCS Fondazione Stella Maris			PROGETTO	31.350	-	
	IRCCS Fondazione Stella Maris			PROGETTO	17.861	17.861	
	IRCCS Fondazione Stella Maris			PROGETTO	45.000	-	
	PHARMANUTRA SPA			CONTRIBUTO LIBERALE	1.500	1.500	
	B.G			CONTRIBUTO LIBERALE	3.000	3.000	
	M.R			CONTRIBUTO LIBERALE	10.000	10.000	
	CHIESI FARMACEUTICI S.P.A			CONTRIBUTO LIBERALE	1.000	1.000	
	P.F			CONTRIBUTO LIBERALE	260	260	
	P.G			CONTRIBUTO LIBERALE	2.500	2.500	
	P.G			CONTRIBUTO LIBERALE	1.700	1.700	
	A.S.D SAN PROSPERO NAVACCHIO			CONTRIBUTO LIBERALE	1.500	1.500	
	GILEAD SCIENCES INC.			CONTRIBUTO LIBERALE	1.500	1.500	
	B.S			CONTRIBUTO LIBERALE	650	650	
	BIOFFICINA S.R.L.			CONTRIBUTO LIBERALE	1.000	1.000	
	V.S			CONTRIBUTO LIBERALE	6.000	6.000	
	F.A			CONTRIBUTO LIBERALE	1.000	1.000	
	A.MENARINI DIAGNOSTIC SRL			CONTRIBUTO LIBERALE	3.000	3.000	
	L FILO DI LARA APS			CONTRIBUTO LIBERALE	1.000	1.000	
	TOTALE CONTRIBUTI IN C/ESERCIZIO				**194.443.147**		

Tab. 50 – Informativa contributi in conto esercizio

AOOGRT / AD Prot. 0343185 Data 14/07/2023 ore 09:53 Classifica Q.050.040.010.

CODICE MOD. CE	DETTAGLIO RETTIFICA CONTRIBUTI C/ESERCIZIO PER DESTINAZIONE AD INVESTIMENTI	Contributo assegnato	Quota destinata ad investimenti	Incidenza %
AA0020	Contributi in c/esercizio da Regione o P.A. per quota F.S. regionale	161.809.640	2.510.984	1,55%
AA0060	Contributi in c/esercizio da Regione o P.A. extra fondo	29.767	-	0,00%
AA0110	Contributi in c/esercizio da aziende sanitarie pubbliche (extra fondo)	139.074	-	0,00%
AA0140	Contributi da Ministero della Salute e da altri soggetti pubblici (extra fondo)	32.183.195		0,00%
AA0180	Contributi in c/esercizio per ricerca	114.650		
AA0230	Contributi in c/esercizio da privati	166.821	55.361	33,19%
	Totale	**194.443.147**	**2.566.345**	**1,32%**

Tab. 51 – Dettaglio rettifica contributi in conto esercizio per destinazione ad investimenti

Altre informazioni relative a contributi in conto esercizio.

Informazione	Caso presente in azienda?		Se sì, illustrare
CT01. Sono state rilevate significative variazioni rispetto all'esercizio precedente?		SI	
Nell'anno 2022 sono state effettuate rettifiche di contributi per finanziamenti per investimenti finanziati nel corso dell'esercizio con contributi in conto esercizio, sia regionali che da privati. Tale rettifica ammonta a 2.566.345 € ed è pari al 100% del valore dei beni finanziati con contributi in conto esercizio, come previsto dal D. Lgs. 118/2011.			

AOOGRT / AD Prot. 0343185 Data 14/07/2023 ore 09:53 Classifica Q.050.040.010.

18. Proventi e ricavi diversi

CODICE MOD. CE	DETTAGLIO RICAVI PER PRESTAZIONI SANITARIE IN MOBILITA'	Azienda ASL C.	Azienda ASL T.N.O.	Azienda ASL T.S.E.	AOU Meyer	AOU Siena	AOUP Careggi	TOTALE
	RICAVI DA MOBILITA' SANITARIA INFRAREGIONALE (A)	**32.519.189**	**259.340.761**	**10.111.106**	**-**	**25.110**	**10.088**	**302.006.254**
RR0351	Prestazioni di ricovero a compensazione	21.941.468	169.171.289	7.585.567	-	25.110	10.088	198.733.522
RR0361	Prestazioni di specialistica ambulatoriale a compensazione	6.534.567	56.544.828	1.777.083	-	-	-	64.856.478
RR0363	Prestazioni di pronto soccorso non seguite da ricovero - infraregione a compensazione	182.385	5.620.749	32.577	-	-	-	5.835.711
RR0371	Prestazioni di psichiatria residenziale e semiresidenziale a compensazione	-	-	-	-	-	-	-
RR0381	Prestazioni di File F a compensazione	3.850.325	27.705.427	715.824	-	-	-	32.271.576
RR0391	Prestazioni servizi MMG, PLS, Contin. Assistenziale a	-	-	-	-	-	-	-
RR0401	Prestazioni servizi farmaceutica convenzionata a compensazione	-	-	-	-	-	-	-
RR0411	Prestazioni termali a compensazione	-	-	-	-	-	-	-
RR0421	Prestazioni trasporto ambulanze ed elisoccorso a compensazione	-	-	-	-	-	-	-
RR0423	Prestazioni assistenza integrativa a compensazione	-	-	-	-	-	-	-
RR0425	Prestazioni assistenza protesica a compensazione	-	-	-	-	-	-	-
RR0427	Prestazioni assistenza riabilitativa extraospedaliera a compensazione	10.445	298.468	54	-	-	-	308.967
RR0429	Ricavi per cessione di emocomponenti e cellule staminali a compensazione	-	-	-	-	-	-	-
RR0431	Altre prestazioni sanitarie e socio-sanitarie a rilevanza sanitaria a compensazione	-	-	-	-	-	-	-
	RICAVI DA MOBILITA' SANITARIA EXTRAREGIONALE (B)							**31.869.401**
AA0460	Prestazioni di ricovero - extraregione							18.727.367
AA0470	Prestazioni ambulatoriali - extraregione							10.690.407
AA0471	Prestazioni pronto soccorso non seguite da ricovero - extraregione							371.864
AA0490	Prestazioni di File F - extraregione							2.079.763
AA0500	Prestazioni servizi MMG, PLS, Contin. assistenziale Extraregione							-
AA0510	Prestazioni servizi farmaceutica convenzionata Extraregione							-
AA0520	Prestazioni termali Extraregione							-
AA0530	Prestazioni trasporto ambulanze ed elisoccorso Extraregione							-
AA0541	Prestazioni assistenza integrativa da pubblico (extraregione)							-
AA0542	Prestazioni assistenza protesica da pubblico (extraregione)							-
AA0550	Ricavi per cessione di emocomponenti e cellule staminali Extraregione							
AA0560	Ricavi GSA per differenziale saldo mobilita' interregionale							-
	TOTALE RICAVI DA MOBILITA' (A+B)							**333.875.656**
	RICAVI PER PRESTAZIONI OGGETTO DI FATTURAZIONE DIRETTA INFRAREGIONALE (C)	**65.366**	**6.065.453**	**13.235**	**21.593**	**8.495**	**31.715**	**6.205.858**
	RICAVI PER PREST. OGGETTO DI FATTUR. DIRETTA EXTRAREGIONALE (D)							**272.805**
	TOTALE RICAVI PER PREST. OGGETTO DI FATTURAZ. DIRETTA (C+D)							**6.478.663**
	TOTALE RICAVI AZIENDE REGIONE (A+C)	**32.584.555**	**265.406.214**	**10.124.342**	**21.593**	**33.605**	**41.803**	**308.212.112**
	TOTALE RICAVI AZIENDE EXTRA REGIONE (B+D)							**32.142.207**
	TOTALE RICAVI AZIENDE SANITARIE PUBBLICHE (A+B+C+D)							**340.354.319**

Tab. 52 – Dettaglio ricavi per prestazioni sanitarie in mobilità

AOOGRT / AD Prot. 0343185 Data 14/07/2023 ore 09:53 Classifica Q.050.040.010.

CODICE MOD. CE	PRESTAZIONI SANITARIE EROGATE IN REGIME DI INTRAMOENIA	Valore CE al 31/12/22	Valore CE al 31/12/21	Variazioni importo	Variazioni %
AA0680	Ricavi per prestazioni sanitarie intramoenia - Area ospedaliera	3.956.063	3.710.449	245.614	6,62%
AA0690	Ricavi per prestazioni sanitarie intramoenia - Area specialistica	13.695.464	14.151.111	- 455.647	-3,22%
AA0700	Ricavi per prestazioni sanitarie intramoenia - Area sanità pubblica	-	-	-	
AA0710	Ricavi per prestazioni sanitarie intramoenia - Consulenze (ex art. 55 c.1 lett. c), d) ed ex art. 57-58)	-	-	-	
AA0720	Ricavi per prestazioni sanitarie intramoenia - Consulenze (ex art. 55 c.1 lett. c), d) ed ex art. 57-58) (Aziende sanitarie pubbliche della Regione)	637.288	582.837	54.451	9,34%
AA0730	Ricavi per prestazioni sanitarie intramoenia - Altro	206.919	220.314	- 13.395	-6,08%
AA0740	Ricavi per prestazioni sanitarie intramoenia - Altro (Aziende sanitarie pubbliche della Regione)	-	-	-	
	TOTALE RICAVI INTRAMOENIA	**18.495.734**	**18.664.711**	**- 168.977**	**-0,91%**
BA1210	Compartecipazione al personale per att. libero professionale intramoenia - Area ospedaliera	1.096.608	992.469	104.139	10,49%
BA1220	Compartecipazione al personale per att. libero professionale intramoenia- Area specialistica	10.891.850	11.008.506	- 116.655	-1,06%
BA1230	Compartecipazione al personale per att. libero professionale intramoenia - Area sanità pubblica	-	-	-	
BA1240	Compartecipazione al personale per att. libero professionale intramoenia - Consulenze (ex art. 55 c.1 lett. c), d) ed ex Art. 57-58)	-	-	-	
BA1250	Compartecipazione al personale per att. libero professionale intramoenia- Consulenze (ex art. 55 c.1 lett. c), d) ed ex Art. 57-58) (Aziende sanitarie pubbliche della Regione)	-	-	-	
BA1260	Compartecipazione al personale per att. libero professionale intramoenia - Altro	1.203.960	1.175.272	28.688	2,44%
BA1270	Compartecipazione al personale per att. libero professionale intramoenia- Altro (Aziende sanitarie pubbliche della Regione)	249.673	265.508	- 15.835	-5,96%
	TOTALE QUOTE RETROCESSE AL PERSONALE (ESCLUSO IRAP)	**13.442.091**	**13.441.754**	**336**	**0,00%**
	Indennità di esclusività medica per attività di libera professione			-	
	IRAP relativa ad attività di libera professione (intramoenia)	659.737	764.208	- 104.472	-13,67%
	Costi diretti aziendali	2.727.265	2.714.437	12.828	0,47%
	Costi generali aziendali	409.090	407.165	1.924	0,47%
	Fondo di perequazione	978.818	1.034.100	- 55.282	-5,35%
	TOTALE ALTRI COSTI INTRAMOENIA	**4.774.909**	**4.919.910**	**- 145.001**	**-2,95%**

Tab. 53 – Dettaglio ricavi e costi per prestazioni sanitarie erogate in regime di intramoenia

DETTAGLIO RIMBORSI DA	Azienda …	Azienda …	Azienda …	Azienda …	Azienda …	Azienda …	Azienda …	TOTALE
Prodotti farmaceutici ed emoderivati:								
Medicinali con AIC, ad eccezione di vaccini ed emoderivati di produzione regionale								
Medicinali senza AIC								
Emoderivati di produzione regionale								
Sangue ed emocomponenti								
Dispositivi medici:								
Dispositivi medici								
Dispositivi medici impiantabili attivi								
Dispositivi medico diagnostici in vitro (IVD)								
Prodotti dietetici								
Materiali per la profilassi (vaccini)								
Prodotti chimici								
Materiali e prodotti per uso veterinario								
Altri beni e prodotti sanitari:								
…								
…								
Prodotti alimentari								
Materiali di guardaroba, di pulizia e di convivenza in genere								
Combustibili, carburanti e lubrificanti								
Supporti informatici e cancelleria								
Materiale per la manutenzione								
Altri beni e prodotti non sanitari:								
…								
…								
TOTALE								

Tab. 54 – Dettaglio rimborsi da aziende sanitarie pubbliche della Regione per acquisti di beni

AOOGRT / AD Prot. 0343185 Data 14/07/2023 ore 09:53 Classifica Q.050.040.010.

Si riporta, di seguito, per completezza di informazioni la tabella riepilogativa delle prestazioni da mobilità attiva infra ed extra regionale.

		Valore CE al 31/12/22	Valore CE al 31/12/21	Variazioni importo	Variazioni %
	Mobilità attiva infra regionale				
RR0351	*A.4.A.1.1.a) Prestazioni di ricovero a compensazione*	*198.733.522*	*193.881.027*	*4.852.495*	*3%*
RR0361	*A.4.A.1.2.a) Prestazioni di specialistica ambulatoriale a compensazione*	*64.856.478*	*58.535.855*	*6.320.623*	*11%*
RR0363	*A.4.A.1.3.a) Prestazioni di pronto soccorso non seguite da ricovero - i*	*5.835.711*	*5.600.410*	*235.301*	*4%*
RR0371	*A.4.A.1.4.a) Prestazioni di psichiatria residenziale e semiresidenziale*	-	-	-	
RR0381	*A.4.A.1.5.a) Prestazioni di File F a compensazione*	*32.271.576*	*30.804.532*	*1.467.044*	*5%*
RR0391	*A.4.A.1.6.a) Prestazioni servizi MMG, PLS, Contin. Assistenziale a comp*	-	-	-	
RR0401	*A.4.A.1.7.a) Prestazioni servizi farmaceutica convenzionata a compensazione*		-		
RR0411	*A.4.A.1.8.a) Prestazioni termali a compensazione*	-	-	-	
RR0421	*A.4.A.1.9.a) Prestazioni trasporto ambulanze ed elisoccorso a compensaz*	-	-	-	
RR0423	*A.4.A.1.10.a) Prestazioni assistenza integrativa a compensazione*	-	-	-	
RR0425	*A.4.A.1.11.a) Prestazioni assistenza protesica a compensazione*	-	-	-	
RR0427	*A.4.A.1.12.a) Prestazioni assistenza riabilitativa extraospedaliera a c*	*308.967*	*316.962*	*- 7.995*	*-3%*
RR0429	*A.4.A.1.13.a) Ricavi per cessione di emocomponenti e cellule staminali*	-	-	-	
RR0431	*A.4.A.1.15.a) Altre prestazioni sanitarie e socio-sanitarie a rilevanza*	-	-	-	
RR0431	*A.4.A.1.15.a) Altre prestazioni sanitarie e socio-sanitarie a rilevanza*	-	-	-	
	Totale mobilità attiva infra regionale	**302.006.254**	**289.138.786**	**12.867.468**	**4%**
	Mobilità attiva fuori Regione Toscana				
AA0460	*A.4.A.3.1) Prestazioni di ricovero - extraregione*	*18.727.367*	*28.616.484*	*- 9.889.117*	*-35%*
AA0470	*A.4.A.3.2) Prestazioni ambulatoriali - extraregione*	*10.690.407*	*10.018.019*	*672.388*	*7%*
AA0471	*A.4.A.3.3) Prestazioni pronto soccorso non seguite da ricovero - extraregione*	*371.864*	*303.155*	*68.709*	*23%*
AA0490	*A.4.A.3.5) Prestazioni di File F - extraregione*	*2.079.763*	*2.688.353*	*- 608.590*	*-23%*
AA0500	*A.4.A.3.6) Prestazioni servizi MMG, PLS, Contin. assistenziale*	-	-	-	
AA0510	*A.4.A.3.7) Prestazioni servizi farmaceutica convenzionata Extraregione*	-	-	-	
AA0520	*A.4.A.3.8) Prestazioni termali Extraregione*	-	-	-	
AA0530	*A.4.A.3.9) Prestazioni trasporto ambulanze ed elisoccorso Extraregione*	-	-	-	
AA0541	*A.4.A.3.10) Prestazioni assistenza integrativa da pubblico (extraregione)*	-	-	-	
AA0542	*A.4.A.3.11) Prestazioni assistenza protesica da pubblico (extraregione)*	-	-	-	
AA0550	*A.4.A.3.12) Ricavi per cessione di emocomponenti e cellule staminali*	-	-	-	
AA0560	*A.4.A.3.13) Ricavi GSA per differenziale saldo mobilita' interregionale*	-	-	-	
AA0561	*A.4.A.3.14) Altre prestazioni sanitarie e sociosanitarie a rilevanza sanitaria*	-	-	-	
	Totale mobilità attiva fuori Regione Toscana	**31.869.401**	**41.626.012**	**- 9.756.610**	**-23%**
	Totale	**333.875.656**	**330.764.798**	**3.110.858**	**1%**

Come si evince dalla tabella si assiste ad una forte crescita complessiva del valore dell'attività in mobilità in ambito regionale, che scontava lo scorso anno il periodo di parziale sospensione delle attività di ricovero ed ambulatoriali non caratterizzate da urgenza per causa della pandemia da Covid-19 che ha interessato l'esercizio 2021 per la sua interezza. La mobilità extraregionale al contrario mostra una forte riduzione, dovendo tecnicamente scontare quest'anno gli effetti del calo di attività 2020 rispetto al valore delle Intese tra Regioni.

Altre informazioni relative a proventi e ricavi diversi.

Informazione	**Caso presente in azienda?**		**Se sì, illustrare**
PR01. Sono state rilevate significative variazioni rispetto all'esercizio precedente?	NO		

AOOGRT / AD Prot. 0343185 Data 14/07/2023 ore 09:53 Classifica Q.050.040.010.

19. Acquisti di beni

CODICE MOD. CE	DETTAGLIO ACQUISTI DI BENI SANITARI PER TIPOLOGIA DI DISTRIBUZIONE	Distribuzione		TOTALE
		Diretta	Per conto	
	Prodotti farmaceutici ed emoderivati:			
BA0040	Medicinali con AIC, ad eccezione di vaccini ed emoderivati di produzione regionale	50.340.138	-	50.340.138
BA0050	Medicinali senza AIC	630.220	-	630.220
BA0051	Ossigeno e altri gas medicali	-	-	-
BA0060	Emoderivati di produzione regionale	-	-	-
	TOTALE	**50.970.358**	**-**	**50.970.358**

Tab. 55 – Dettaglio acquisti di beni sanitari per tipologia di distribuzione

Si riporta per completezza di informazioni una tabella riepilogativa del costo per acquisti di beni sanitari.

CODICE MOD. CE	DETTAGLIO ACQUISTI DI BENI SANITARI	Valore CE al 31/12/22	Valore CE al 31/12/21	Variazioni importo	Variazioni %
BA0020	**ACQUISTI DI BENI SANITARI**				
BA0030	**Prodotti farmaceutici ed emoderivati**	**50.970.358**	**48.881.495**	**2.088.863**	**4%**
BA0040	*Medicinali con AIC, ad eccezione di vaccini ed emoderivati di produzione regionale*	50.340.138	48.279.326	2.060.812	4%
BA0050	*Medicinali senza AIC*	630.220	602.169	28.051	5%
BA0051	*Ossigeno e altri gas medicali*	-	-	-	
BA0060	*Emoderivati di produzione regionale*	-	-	-	
BA0070	**Sangue ed emocomponenti**	**-**	**-**	**-**	
BA0080	*Da pubblico (az. Sanitarie pubbliche della Regione) - Mobilità intraregionale*	-	-	-	
BA0090	*Da pubblico (az. Sanitarie pubbliche della Regione) - Mobilità extraregionale*	-	-	-	
BA0100	*Da altri soggetti*	-	-	-	
BA0210	**Dispositivi medici**	**84.321.810**	**87.454.704**	**- 3.132.894**	**-4%**
BA0220	*Dispositivi medici*	57.983.426	58.039.430	- 56.003	0%
BA0230	*Dispositivi medici impiantabili attivi*	5.726.220	6.176.949	- 450.729	-7%
BA0240	*Dispositivi medici diagnostici in vitro (IVD)*	20.612.164	23.238.325	- 2.626.161	-11%
BA0250	**Prodotti dietetici**	**125.374**	**158.058**	**- 32.684**	**-21%**
BA0260	**Materiali per la profilassi (vaccini)**	**136.270**	**138.595**	**- 2.325**	**-2%**
BA0270	**Prodotti chimici**	**16.407**	**40.772**	**- 24.365**	**-60%**
BA0280	**Materiali e prodotti per uso veterinario**	**-**	**-**	**-**	
BA0290	**Altri beni e prodotti sanitari**	**2.804.397**	**3.710.635**	**- 906.238**	**-24%**
BA0300	**Beni e prodotti sanitari da aziende sanitarie pubbliche della Regione**	**17.601.023**	**19.232.439**	**- 1.631.416**	**-8%**
	TOTALE	**155.975.638**	**159.616.698**	**- 3.641.060**	**-2%**

Si è registrato una diminuzione complessiva di 3,6 mln€ negli acquisti di beni sanitari, con una crescita nei prodotti farmaceutici, ed una diminuzione negli altri beni sanitari (principalmente dispositivi di protezione quali mascherine, camici, guanti, copri scarpe e copricapo) e nell'acquisto di sangue e plasma dalle altre aziende regionali per l'officina trasfusionale.

CODICE MOD. CE	DETTAGLIO ACQUISTI DI BENI DA AZIENDE SANITARIE PUBBLICHE DELLA REGIONE	ASL T. Centro	ASL T. Nord Ovest	ASL T. Sud Est	AOU Careggi	AOU Meyer	RT lavorazione Plasmaderivati	TOTALE
BA0301	**Prodotti farmaceutici ed emoderivati:**	-	13.285	813	3.287	4.136	-	**21.521**
BA0302	**Sangue ed emocomponenti**	-	-	-	-	-	-	-
BA0303	**Dispositivi medici:**	-	-	-	6.284	-		**6.284**
BA0304	**Prodotti dietetici**	-	-	-	-	-	-	-
BA0305	**Materiali per la profilassi (vaccini)**	-	-	-	-	-	-	-
BA0306	**Prodotti chimici**	-	-	-	-	-	-	-
BA0307	**Materiali e prodotti per uso veterinario**	-	-	-	-	-	-	-
BA0308	**Altri beni e prodotti sanitari**	-	-	-	-	-	17.573.217	17.573.217
	TOTALE	**-**	**13.285**	**813**	**9.571**	**4.136**	**17.573.217**	**17.601.023**

Tab. 56 – Dettaglio acquisti di beni da aziende sanitarie pubbliche

AOOGRT / AD Prot. 0343185 Data 14/07/2023 ore 09:53 Classifica Q.050.040.010.

AB01 – Acquisti di beni

AB01 – NO	Ciascuna tipologia di bene, compreso nelle voci relative agli acquisti di beni sanitari e non sanitari, è monitorata attraverso il sistema gestionale del magazzino, che rileva ogni tipologia di movimento, in entrata e in uscita.

Altre informazioni relative agli acquisti di beni

Informazione	**Caso presente in azienda?**		**Se sì, illustrare**
AB02. Sono stati rilevati costi per acquisto di beni da altre Aziende Sanitarie della Regione? Se sì, di quali tipologie di beni si tratta?		SI	I beni acquistati da altre Aziende Sanitarie della Regione sono rappresentati da farmaci e dispositivi medici.
AB03. Sono state rilevate significative variazioni rispetto all'esercizio precedente?	NO		

AOOGRT / AD Prot. 0343185 Data 14/07/2023 ore 09:53 Classifica Q.050.040.010.

20. Acquisti di servizi

CODICE MOD. CE	DETTAGLIO ACQUISTI DI SERVIZI SANITARI IN MOBILITA'	ASL T. Centro	ASL T. Nord Ovest	ASL T. Sud Est	AOU Careggi	AOU Siena	AOU Meyer	TOTALE
	COSTI DA MOBILITA' SANITARIA INFRAREGIONALE	**105.924**	**211.446**	**17.654**	**409.483**	**387.918**	**-**	**1.132.425**
SS0472	Acquisti servizi sanitari per medicina di base	-	-	-	-	-	-	-
SS0511	Acquisti servizi sanitari per farmaceutica	-	-	-	-	-	-	-
SS0541	Acquisti servizi sanitari per assistenza specialistica ambulatoriale	-	-	-	266.904	-	-	266.904
SS0543	Acquisto servizi di pronto soccorso non seguiti da ricovero	-	-	-	-	-	-	-
SS0651	Acquisti servizi sanitari per assistenza riabilitativa	-	-	-	-	-	-	-
SS0711	Acquisti servizi sanitari per assistenza integrativa	-	-	-	-	-	-	-
SS0761	Acquisti servizi sanitari per assistenza protesica	-	-	-	-	-	-	-
SS0811	Acquisti servizi sanitari per assistenza ospedaliera	105.924	211.446	17.654	142.579	387.918	-	865.521
SS0911	Acquisto prestazioni di psichiatria residenziale e semiresidenziale	-	-	-	-	-	-	-
SS0971	Acquisto prestazioni di distribuzione farmaci File F	-	-	-	-	-	-	-
SS1041	Acquisto prestazioni termali in convenzione	-	-	-	-	-	-	-
SS1101	Acquisto prestazioni trasporto sanitario	-	-	-	-	-	-	-
SS1151	Acquisto prestazioni Socio-Sanitarie a rilevanza sanitaria	-	-	-	-	-	-	-
	COSTI DA MOBILITA' SANITARIA EXTRAREGIONALE							**-**
BA0480	Acquisti servizi sanitari per medicina di base							-
BA0520	Acquisti servizi sanitari per farmaceutica							-
BA0560	Acquisti servizi sanitari per assistenza specialistica ambulatoriale							-
BA0561	Acquisto servizi di pronto soccorso non seguiti da ricovero							-
BA0730	Acquisti servizi sanitari per assistenza integrativa							-
BA0780	Acquisti servizi sanitari per assistenza protesica							-
BA0830	Acquisti servizi sanitari per assistenza ospedaliera							-
BA0990	Acquisto prestazioni di distribuzione farmaci e File F							-
BA1060	Acquisto prestazioni termali in convenzione							-
BA1120	Acquisto prestazioni trasporto sanitario							-
	TOTALE COSTI DA MOBILITA' (A+B)							**1.132.425**
	COSTI PER PRESTAZIONI OGGETTO DI FATTURAZIONE DIRETTA INFRAREGIONALE (C)	112	73.084	2.579	38.520	23.120	40.259	**177.675**
	COSTI PER PREST. OGGETTO DI FATTUR. DIRETTA EXTRAREGIONALE (D)							**167.334**
	TOTALE COSTI PER PREST. OGGETTO DI FATTURAZ. DIRETTA (C+D)							**345.009**
	TOTALE COSTI AZIENDE REGIONE (A+C)	**106.036**	**284.530**	**20.233**	**448.003**	**411.038**		**1.310.100**
	TOTALE COSTI AZIENDE EXTRA REGIONE (B+D)							**167.334**
	TOTALE COSTI AZIENDE SANITARIE PUBBLICHE (A+B+C+D)							**1.477.434**

Tab. 57 – Dettaglio acquisti di servizi sanitari in mobilità

AOOGRT / AD Prot. 0343185 Data 14/07/2023 ore 09:53 Classifica Q.050.040.010.

CODICE MOD. CE	DETTAGLIO ACQUISTI DI SERVIZI SANITARI	Valore CE al 31/12/22	Valore CE al 31/12/21	Variazioni importo	Variazioni %
BA0410	**ACQUISTI DI SERVIZI SANITARI - MEDICINA DI BASE**	-	-	-	
BA0420	- da convenzione	-	-	-	
BA0430	*Costi per assistenza MMG*	-		-	
BA0440	*Costi per assistenza PLS*	-		-	
BA0450	*Costi per assistenza Continuità assistenziale*	-		-	
BA0460	*Altro (medicina dei servizi, psicologi, medici 118, ecc)*	-		-	
BA0470	- da pubblico (Aziende sanitarie pubbliche della Regione) - Mobilità intraregionale	-		-	
BA0480	- da pubblico (Aziende sanitarie pubbliche Extraregione) - Mobilità extraregionale	-		-	
BA0490	**ACQUISTI DI SERVIZI SANITARI - FARMACEUTICA**	**-**	**-**	-	
BA0500	- da convenzione	-		-	
BA0510	- da pubblico (Aziende sanitarie pubbliche della Regione)- Mobilità intraregionale	-		-	
BA0520	- da pubblico (Extraregione)	-		-	
BA0530	**ACQUISTI DI SERVIZI SANITARI PER ASSITENZA SPECIALISTICA AMBULATORIALE**	**5.933.570**	**6.261.409**	**- 327.839**	**-5%**
BA0540	- da pubblico (Aziende sanitarie pubbliche della Regione)	380.374	491.468	- 111.094	-23%
BA0541	- prestazioni di pronto soccorso non seguite da ricovero - da pubblico (Aziende sanitarie pubbliche della Regione)	-	-	-	
BA0550	- da pubblico (altri soggetti pubbl. della Regione)	47.419	53.102	- 5.683	-11%
BA0551	- prestazioni di pronto soccorso non seguite da ricovero - da pubblico (altri soggetti pubbl. della Regione)	-	-	-	
BA0560	- da pubblico (Extraregione)	-	-	-	
BA0561	- prestazioni di pronto soccorso non seguite da ricovero - da pubblico (Extraregione)	-	-	-	
BA0570	- da privato - Medici SUMAI	167.766	176.466	- 8.700	-5%
BA0580	- da privato	5.338.010	5.540.373	- 202.363	-4%
BA0590	*Servizi sanitari per assistenza specialistica da IRCCS privati e Policlinici privati*	*3.967.007*	*3.706.272*	*260.735*	*7%*
BA0591	*Servizi sanitari per prestazioni di pronto soccorso non seguite da ricovero - da IRCCS privati e Policlinici privati*	-	-	-	
BA0600	*Servizi sanitari per assistenza specialistica da Ospedali Classificati privati*	-	-	-	
BA0601	*Servizi sanitari per prestazioni di pronto soccorso non seguite da ricovero - da Ospedali Classificati privati*	-	-	-	
BA0610	*Servizi sanitari per assistenza specialistica da Case di Cura private*	-	-	-	
BA0611	*Servizi sanitari per prestazioni di pronto soccorso non seguite da ricovero - da Case di Cura private*	-	-	-	
BA0620	*Servizi sanitari per assistenza specialistica da altri privati*	*1.371.003*	*1.834.100*	*- 463.098*	*-25%*
BA0621	*Servizi sanitari per prestazioni di pronto soccorso non seguite da ricovero - da altri privati*	-	-		
BA0630	- da privato per cittadini non residenti - Extraregione (mobilità attiva in compensazione)	-	-	-	
BA0631	Servizi sanitari per prestazioni di pronto soccorso non seguite da ricovero - da privato per cittadini non residenti - Extraregione (mobilita' attiva in compensazione)	-	-	-	
BA0640	**ACQUISTI DI SERVIZI SANITARI PER ASSISTENZA RIABILITATIVA**	**-**	**-**	-	
BA0650	- da pubblico (Aziende sanitarie pubbliche della Regione)	-		-	
BA0660	- da pubblico (altri soggetti pubbl. della Regione)	-		-	
BA0670	- da pubblico (Extraregione) non soggetti a compensazione	-		-	
BA0680	- da privato (intraregionale)	-		-	
BA0690	- da privato (extraregionale)	-		-	
BA0700	**ACQUISTI DI SERVIZI SANITARI PER ASSISTENZA INTEGRATIVA**	**-**	**-**	-	
BA0710	- da pubblico (Aziende sanitarie pubbliche della Regione)	-		-	
BA0720	- da pubblico (altri soggetti pubbl. della Regione)	-		-	
BA0730	- da pubblico (Extraregione)	-		-	
BA0740	- da privato	-		-	
BA0750	**ACQUISTI DI SERVIZI SANITARI PER ASSISTENZA PROTESICA**	**-**	**-**	-	
BA0760	- da pubblico (Aziende sanitarie pubbliche della Regione)	-		-	
BA0770	- da pubblico (altri soggetti pubbl. della Regione)	-		-	
BA0780	- da pubblico (Extraregione)	-		-	
BA0790	- da privato	-		-	
BA0800	**ACQUISTI DI SERVIZI SANITARI PER ASSISTENZA OSPEDALIERA**	**11.548.808**	**10.475.362**	**1.073.446**	**10%**
BA0810	- da pubblico (Aziende sanitarie pubbliche della Regione)	865.521	835.658	29.863	4%
BA0820	- da pubblico (altri soggetti pubbl. della Regione)	-	1.600	- 1.600	-100%
BA0830	- da pubblico (Extraregione)	-	-	-	
BA0840	- da privato	10.683.287	9.638.104	1.045.183	11%
BA0850	*Servizi sanitari per assistenza ospedaliera da IRCCS privati e Policlinici privati*	*10.683.287*	*9.638.104*	*1.045.183*	*11%*
BA0860	*Servizi sanitari per assistenza ospedaliera da Ospedali Classificati privati*	-	-	-	
BA0870	*Servizi sanitari per assistenza ospedaliera da Case di Cura private*	-	-	-	
BA0880	*Servizi sanitari per assistenza ospedaliera da altri privati*	-	-	-	
BA0890	- da privato per cittadini non residenti - Extraregione (mobilità attiva in compensazione)	-	-	-	
BA0900	**ACQUISTI PRESTAZIONI DI PSICHIATRICA RESIDENZIALE E SEMIRESIDENZIALE**	**-**	**-**	-	
BA0910	- da pubblico (Aziende sanitarie pubbliche della Regione)	-		-	
BA0920	- da pubblico (altri soggetti pubbl. della Regione)	-		-	
BA0930	- da pubblico (Extraregione) - non soggette a compensazione	-		-	
BA0940	- da privato (intraregionale)	-		-	
BA0950	- da privato (extraregionale)	-		-	

Tab. 58 – Dettaglio acquisti di servizi sanitari – I parte

AOOGRT / AD Prot. 0343185 Data 14/07/2023 ore 09:53 Classifica Q.050.040.010.

CODICE MOD. CE	DETTAGLIO ACQUISTI DI SERVIZI SANITARI	Valore CE al 31/12/22	Valore CE al 31/12/21	Variazioni importo	Variazioni %
BA0960	**ACQUISTI PRESTAZIONI DI DISTRIBUZIONE FARMACI FILE F**	**-**	**-**	-	
BA0970	- da pubblico (Aziende sanitarie pubbliche della Regione) - Mobilità intraregionale	-		-	
BA0980	- da pubblico (altri soggetti pubbl. della Regione)	-		-	
BA0990	- da pubblico (Extraregione)	-		-	
BA1000	- da privato (intraregionale)	-		-	
BA1010	- da privato (extraregionale)	-		-	
BA1020	- da privato per cittadini non residenti - Extraregione (mobilità attiva in compensazione)	-		-	
BA1030	**ACQUISTI PRESTAZIONI TERMALI IN CONVENZIONE**	**-**	**-**	-	
BA1040	- da pubblico (Aziende sanitarie pubbliche della Regione) - Mobilità intraregionale	-		-	
BA1050	- da pubblico (altri soggetti pubbl. della Regione)	-		-	
BA1060	- da pubblico (Extraregione)	-		-	
BA1070	- da privato	-		-	
BA1080	- da privato per cittadini non residenti - Extraregione (mobilità attiva in compensazione)	-		-	
BA1090	**ACQUISTI PRESTAZIONI DI TRASPORTO SANITARIO**	**4.802.308**	**5.068.591**	**- 266.284**	**-5%**
BA1100	- da pubblico (Aziende sanitarie pubbliche della Regione) - Mobilità intraregionale	64.205	-	64.205	
BA1110	- da pubblico (altri soggetti pubbl. della Regione)	-	-	-	
BA1120	- da pubblico (Extraregione)	-	-	-	
BA1130	- da privato	4.738.103	5.068.591	- 330.488	-7%
BA1140	**ACQUISTI PRESTAZIONI SOCIO-SANITARIE A RILEVANZA SANITARIA**	**26.128**	**42.075**	**- 15.947**	**-38%**
BA1150	- da pubblico (Aziende sanitarie pubbliche della Regione) - Mobilità intraregionale	-	-	-	
BA1160	- da pubblico (altri soggetti pubblici della Regione)	-	-	-	
BA1161	- da pubblico (Extraregione) - Acquisto di Altre prestazioni sociosanitarie a rilevanza sanitaria erogate a soggetti pubblici Extraregione	-	-	-	
BA1170	- da pubblico (Extraregione) non soggette a compensazione	26.128	42.075	- 15.947	-38%
BA1180	- da privato (intraregionale)	-	-	-	
BA1190	- da privato (extraregionale)	-	-	-	
BA1200	**COMPARTECIPAZIONE AL PERSONALE PER ATT. LIBERO-PROF. (INTRAMOENIA)**	**13.442.091**	**13.442.091**	**-**	**0%**
BA1280	**RIMBORSI ASSEGNI E CONTRIBUTI SANITARI**	**218.497**	**203.870**	**14.626**	**7%**
BA1290	Contributi ad associazioni di volontariato	150.365	160.510	- 10.145	-6%
BA1300	Rimborsi per cure all'estero	-	-	-	
BA1310	Contributi a società partecipate e/o enti dipendenti della Regione	-	-	-	
BA1320	Contributo Legge 210/92	-	-	-	
BA1330	Altri rimborsi, assegni e contributi	-	-	-	
BA1340	Rimborsi, assegni e contributi v/Aziende sanitarie pubbliche della Regione	68.131	43.360	24.771	57%
BA1341	Rimborsi, assegni e contributi v/Regione - GSA	-	-	-	
BA1350	**CONSULENZE, COLLABORAZIONI, INTERINALE, ALTRE PRESTAZIONI DI LAVORO SANITARIE E SOCIOSANITARIE**	**20.110.526**	**23.348.964**	**- 3.238.438**	**-14%**
BA1360	Consulenze sanitarie e sociosan. da Aziende sanitarie pubbliche della Regione	14.989	13.464	1.525	11%
BA1370	Consulenze sanitarie e sociosanit. da terzi - Altri soggetti pubblici	-	-	-	
BA1380	Consulenze, Collaborazioni, Interinale e altre prestazioni di lavoro sanitarie e socios. da privato	20.095.538	23.335.500	- 3.239.962	-14%
BA1390	*Consulenze sanitarie da privato - articolo 55, comma 2, CCNL 8 giugno 2000*	2.883.438	*2.915.968*	- *32.530*	*-1%*
BA1400	*Altre consulenze sanitarie e sociosanitarie da privato*	3.448.913	*4.455.186*	- *1.006.273*	*-23%*
BA1410	*Collaborazioni coordinate e continuative sanitarie e socios. da privato*	- 7	*17.619*	- *17.626*	*-100%*
BA1420	*Indennità a personale universitario - area sanitaria*	9.187.998	*9.545.132*	- *357.134*	*-4%*
BA1430	*Lavoro interinale - area sanitaria*	3.808.453	*5.765.495*	- *1.957.042*	*-34%*
BA1440	*Altre collaborazioni e prestazioni di lavoro - area sanitaria*	766.742	*636.099*	*130.643*	*21%*
BA1450	Rimborso oneri stipendiali del personale sanitario in comando	-	-	-	
BA1460	*Rimborso oneri stipendiali personale sanitario in comando da Aziende sanitarie pubbliche della Regione*	-	-	-	
BA1470	*Rimborso oneri stipendiali personale sanitario in comando da Regioni, soggetti pubblici e da Università*	-	-	-	
BA1480	*Rimborso oneri stipendiali personale sanitario in comando da aziende di altre Regioni (Extraregione)*	-	-	-	
BA1490	**ALTRI SERVIZI SANITARI E SOCIOSANITARI A RILEVANZA SANITARIA**	**236.991**	**241.060**	**- 4.069**	**-2%**
BA1500	Altri servizi sanitari e sociosanitari a rilevanza sanitaria da pubblico - Aziende sanitarie pubbliche della Regione	-	-	-	
BA1510	Altri servizi sanitari e sociosanitari a rilevanza sanitaria da pubblico - Altri soggetti pubblici della Regione	23.765	-	23.765	
BA1520	Altri servizi sanitari e sociosanitari a rilevanza sanitaria da pubblico (Extraregione)	141.207	153.502	- 12.295	-8%
BA1530	Altri servizi sanitari da privato	72.020	87.559	- 15.539	-18%
BA1540	Costi per servizi sanitari - Mobilità internazionale passiva	-	-	-	
BA1541	Costi per servizi sanitari - Mobilita' internazionale passiva rilevata dalle ASL	-	-	-	
BA1542	Costi per prestazioni sanitarie erogate da aziende sanitarie estere (fatturate direttamente)	-	-	-	
BA1550	COSTI PER DIFFERENZIALE TARIFFE TUC	-	-	-	
	TOTALE	**56.318.918**	**59.083.423**	**- 2.764.505**	**-5%**

Tab. 59 – Dettaglio acquisti di servizi sanitari – II parte

AOOGRT / AD Prot. 0343185 Data 14/07/2023 ore 09:53 Classifica Q.050.040.010.

DETTAGLIO ACQUISTI DI SERVIZI SANITARI - DA PRIVATO
Denominazione Struttura ….

Codice Struttura da classificazione NSIS	Partita IVA (o Codice	Tipologia di prestazione	Anno di competenza	Importo fatturato	Budget / Tetto annuale	Importo liquidato/ certificato	Importo Rilevato in Co.Ge.	Importo delle note di credito	Importo delle note di credito	Importo pagato

Tab. 60 – Dettaglio acquisti di servizi sanitari da privato

Altre informazioni relative agli acquisti di servizi

Informazione	Caso presente in azienda?		Se sì, illustrare
AS01. Sono state rilevate significative variazioni rispetto all'esercizio precedente?		**SI**	
Rispetto all'anno precedente si è registrata complessivamente, fra servizi sanitari e non sanitari, una crescita di 15,8€/Mln. In particolare si rilevano le seguenti principali variazioni: - Servizi sanitari (-2.8 mln€): si è registrato complessivamente una diminuzione della spesa per acquisto di servizi sanitari per 2.8 mln€. La riduzione è principalmente da ricondursi ad un aumento nella spesa per acquisto di servizi per assistenza ambulatoriale e ospedaliera dovuto alla ripresa delle attività di assistenza ospedaliera ed ambulatoriale da parte di Stella Maris sulla base del protocollo di intesa attivo dal 2005 (+1,3 mln€) e alla riduzione di prestazioni ex art.55 ccnll, di prestazioni libero professionali e di lavoro interinale necessari al fronteggiamento della pandemia da Covid19 (- 3.2 mln€). - Servizi non sanitari (+18,6 mln€): si è registrato complessivamente un incremento della spesa per acquisto di servizi non sanitari per 18,6 mln€. L'incremento è da ricondursi quasi interamente all'incremento nei costi per acquisto di energia elettrica e gas metano a causa della particolare situazione geopolitica e socioeconomica del 2022.			

AS02 – Costi per prestazioni sanitarie da privato

AS02–NO	Nell'esercizio non sono stati rilevati disallineamenti tra valore fatturato dalla struttura privata e valore di budget autorizzato dalla Regione.
AS02–SI	Nell'esercizio sono stati rilevati disallineamenti tra valore fatturato dalla struttura privata e valore di budget autorizzato dalla Regione.

Tale casistica non è applicabile ad AOUP.

AS03 – Consulenze, Collaborazioni, Interinale e altre prestazioni di lavoro sanitarie e sociosanitarie

AS03 – SI	Nell'esercizio sono stati rilevati costi per consulenze, collaborazioni, interinale e altre prestazioni di lavoro sanitarie e sociosanitarie relativamente a: - *Consulenze sanitarie da privato – art. 55, comma 2, CCNL*, pari a 2.883.438 €,

AOOGRT / AD Prot. 0343185 Data 14/07/2023 ore 09:53 Classifica Q.050.040.010.

	stabile rispetto allo scorso anno, correlate alle necessità per il fronteggiamento della pandemia da Covid 19 ed all'azione per la riduzione delle liste di attesa i cui tempi si erano allungati a causa del lock-down nazionale, - *Altre consulenze sanitarie e sociosanitarie da privato*, rappresentate dai contratti libero professionali stipulati con dirigenti medici per lo svolgimento di attività sanitaria e finanziati da AOUP/pubblico/privati pari a 3.448.913 € in riduzione rispetto allo scorso anno, La spesa per i contratti finanziati da AOUP è riconducibile principalmente alla necessità correlate al fronteggiamento della pandemia da Covid 19 ed in maniera residuale alla necessità di garantire e/o supportare Percorsi o Progettualità aziendali meritevoli d'interesse, salvo la necessità di acquisire, in tempi brevi, specifiche figure per garantire i LEA delle strutture richiedenti, nelle more della tempistica necessaria alla ristrutturazione dei servizi e alla conseguente dotazione organica secondo le ordinarie procedure di reclutamento del personale. - *Indennità a personale universitario – area sanitaria*, pari complessivamente a 9.187.998 € relativi al compenso riconosciuto al personale universitario che presta attività assistenziale e/o a supporto dell'assistenza presso le strutture sanitarie aziendali (*cd. De Maria*) in leggera riduzione rispetto allo scorso anno. - *Lavoro interinale – area sanitaria*, per 3.808.453 € in forte riduzione rispetto all'anno precedente a seguito delle minori necessità correlate al fronteggiamento della pandemia da Covid 19. - *Altre collaborazioni e prestazioni di lavoro – area sanitaria,* rappresentata dai rimborsi percepiti dal personale medico tirocinante e borsisti, pari a 766.742 €.

AOOGRT / AD Prot. 0343185 Data 14/07/2023 ore 09:53 Classifica Q.050.040.010.

CODICE MOD. CE	DETTAGLIO ACQUISTI DI SERVIZI NON SANITARI	Valore CE al 31/12/22	Valore CE al 31/12/21	Variazioni importo	Variazioni %
BA1570	**SERVIZI NON SANITARI**	**65.949.675**	**47.360.490**	**18.589.185**	**39%**
BA1580	**Lavanderia**	5.137.879	4.199.130	**938.749**	**22%**
BA1590	**Pulizia**	9.731.645	9.571.177	**160.468**	**2%**
BA1600	**Mensa**	4.744.955	4.385.789	**359.166**	**8%**
BA1610	**Riscaldamento**	10.950.121	5.223.235	**5.726.887**	**110%**
BA1620	**Servizi di assistenza informatica**	-	-	**-**	
BA1630	**Servizi trasporti (non sanitari)**	1.968.515	1.825.850	**142.665**	**8%**
BA1640	**Smaltimento rifiuti**	2.476.021	2.205.224	**270.798**	**12%**
BA1650	**Utenze telefoniche**	259.057	176.586	**82.471**	**47%**
BA1660	**Utenze elettricità**	17.481.583	5.593.226	**11.888.357**	**213%**
BA1670	**Altre utenze**	1.618.849	2.029.054	**- 410.205**	**-20%**
BA1680	**Premi di assicurazione**	580.583	669.798	**- 89.215**	**-13%**
BA1720	Altri servizi non sanitari da pubblico (Aziende sanitarie pubbliche della Regione)	-	-	-	
BA1730	Altri servizi non sanitari da altri soggetti pubblici	1.256.918	1.273.041	- 16.123	-1%
BA1740	Altri servizi non sanitari da privato	9.743.548	10.208.380	- 464.832	-5%
BA1750	**CONSULENZE, COLLABORAZIONI, INTERINALE, ALTRE PRESTAZIONI DI LAVORO NON SANITARIE**	**845.606**	**805.417**	**40.189**	**5%**
BA1760	Consulenze non sanitarie da Aziende sanitarie pubbliche della Regione	-	-	-	
BA1770	Consulenze non sanitarie da Terzi - Altri soggetti pubblici	-	-	-	
BA1780	**Consulenze, Collaborazioni, Interinale e altre prestazioni di lavoro non sanitarie da privato**	**845.606**	**805.417**	**40.189**	**5%**
BA1790	Consulenze non sanitarie da privato	137.812	150.173	- 12.361	-8%
BA1800	Collaborazioni coordinate e continuative non sanitarie da privato	120.555	176.831	- 56.276	-32%
BA1810	Indennità a personale universitario - area non sanitaria	-	-	-	
BA1820	Lavoro interinale - area non sanitaria	169.072	233.242	- 64.170	-28%
BA1830	Altre collaborazioni e prestazioni di lavoro - area non sanitaria	418.167	245.171	172.996	71%
BA1831	Altre Consulenze non sanitarie da privato - in attuazione dellâ art.79, comma 1 sexies lettera c), del D.L. 112/2008, convertito con legge 133/2008 e della legge 23 dicembre 2009 n. 191.	-	-	-	
BA1840	**Rimborso oneri stipendiali del personale non sanitario in comando**	**-**	**-**	**-**	
BA1850	Rimborso oneri stipendiali personale non sanitario in comando da Aziende sanitarie pubbliche della Regione	-	-	-	
BA1860	Rimborso oneri stipendiali personale non sanitario in comando da Regione, soggetti pubblici e da Università	-	-	-	
BA1870	Rimborso oneri stipendiali personale non sanitario in comando da aziende di altre Regioni (Extraregione)	-	-	-	
BA1880	**FORMAZIONE**	**504.528**	**547.573**	**- 43.045**	**-8%**
BA1890	Formazione (esternalizzata e non) da pubblico	213.121	323.736	- 110.614	-34%
BA1900	Formazione (esternalizzata e non) da privato	291.406	223.837	67.569	30%
	TOTALE	**67.299.808**	**48.713.480**	**18.586.328**	**38%**

Tab. 61 – Dettaglio acquisti di servizi non sanitari

AS04 – Consulenze, Collaborazioni, Interinale e altre prestazioni di lavoro non sanitarie

AS04 – SI	Nell'esercizio sono stati rilevati costi per consulenze, collaborazioni, interinale e altre prestazioni di lavoro non sanitarie, complessivamente in riduzione rispetto allo scorso anno, relativamente a: - *Consulenze non sanitarie da privato* per professionisti per 137.812 €, in riduzione rispetto allo scorso anno, - *Collaborazioni coordinate e continuative non sanitarie da privato,* per le attività legate prevalentemente alla realizzazione di progetti finanziati, per 120.555 €, in riduzione rispetto allo scorso anno, - *Lavoro interinale – area non sanitaria,* per le attività legate a servizi di accettazione del paziente, per 169.172 € in riduzione rispetto allo scorso anno, - *Altre collaborazioni e prestazioni di lavoro – area non sanitaria* per 418.167 € rappresentati da borsisti e tirocinanti non sanitari, . in crescita rispetto allo scorso anno.

AOOGRT / AD Prot. 0343185 Data 14/07/2023 ore 09:53 Classifica Q.050.040.010.

AS05 – Manutenzioni e riparazioni

La distinzione fra manutenzioni ordinarie e straordinarie sui fabbricati/attrezzature utilizzate dall'Azienda viene effettuata dagli uffici competenti. Si considerano manutenzioni ordinarie quelle sostenute per mantenere nella normale efficienza le immobilizzazioni tecniche onde garantire la loro vita utile, nonché la capacità produttiva originaria. Le manutenzioni straordinarie sono sostenute per aumentare in maniera significativa e tangibile la produttività la sicurezza e la vita utile del bene. Queste ultime manutenzioni vengono capitalizzate sulle immobilizzazioni per le quali vengono sostenute. La spesa è in aumento rispetto allo scorso esercizio pe 3,0 mln€.

CODICE MOD. CE	DETTAGLIO MANUTENZIONI E RIPARAZIONI	Valore CE al 31/12/22	Valore CE al 31/12/21	Variazioni importo	Variazioni %
BA1920	Manutenzione e riparazione ai fabbricati e loro pertinenze	9.051.164	6.224.876	2.826.288	45%
BA1930	Manutenzione e riparazione agli impianti e macchinari	-	-	-	
BA1940	Manutenzione e riparazione alle attrezzature sanitarie e scientifiche	9.477.905	9.718.646	- 240.741	-2%
BA1950	Manutenzione e riparazione ai mobili e arredi	159.268	150.060	9.208	6%
BA1960	Manutenzione e riparazione agli automezzi	20.317	15.497	4.820	31%
BA1970	Altre manutenzioni e riparazioni	4.657.421	4.309.233	348.187	8%
BA1980	Manutenzioni e riparazioni da Aziende sanitarie pubbliche della Regione	-	-	-	
BA1910	**TOTALE**	**23.366.076**	**20.418.313**	**2.947.762**	**14%**

Tab. 62 – Dettaglio manutenzioni e riparazioni

CODICE MOD. CE	DETTAGLIO COSTI PER CONTRATTI MULTISERVIZIO (GLOBAL SERVICE)	Valore CE al 31/12/22	TIPOLOGIA DI CONTRATTO		% di incidenza
			Multiservizio	Altro	
BA1580	**Lavanderia**	**5.137.879**		**5.137.879**	
BA1590	**Pulizia**	**9.731.645**		**9.731.645**	
BA1600	**Mensa**	**4.744.955**		**4.744.955**	
BA1610	**Riscaldamento**	**10.950.121**		**10.950.121**	
BA1620	**Servizi di assistenza informatica**	**-**		**-**	
BA1630	**Servizi trasporti (non sanitari)**	**1.968.515**		**1.968.515**	
BA1640	**Smaltimento rifiuti**	**2.476.021**		**2.476.021**	
BA1650	**Utenze telefoniche**	**259.057**		**259.057**	
BA1660	**Utenze elettricità**	**17.481.583**		**17.481.583**	
BA1670	**Altre utenze**	**1.618.849**		**1.618.849**	
BA1680	**Premi di assicurazione**	**580.583**		**580.583**	
BA1720	**Altri servizi non sanitari da pubblico (Aziende sanitarie pubbliche della Regione):**	**-**		**-**	
BA1730	**Altri servizi non sanitari da altri soggetti pubblici:**	**1.256.918**		**1.256.918**	
BA1740	**Altri servizi non sanitari da privato:**	**9.743.548**		**9.743.548**	
BA1890	**Formazione (esternalizzata e non) da pubblico**	**213.121**		**213.121**	
BA1900	**Formazione (esternalizzata e non) da privato**	**291.406**		**291.406**	
BA1910	**Manutenzione e riparazione (ordinaria esternalizzata):**	**23.366.076**	**-**	**23.366.076**	
BA1920	*Manutenzione e riparazione ai fabbricati e loro pertinenze*	9.051.164		9.051.164	
BA1930	*Manutenzione e riparazione agli impianti e macchinari*	-		-	
BA1940	*Manutenzione e riparazione alle attrezzature sanitarie e scientifiche*	9.477.905		9.477.905	
BA1950	*Manutenzione e riparazione ai mobili e arredi*	159.268		159.268	
BA1960	*Manutenzione e riparazione agli automezzi*	20.317		20.317	
BA1970	*Altre manutenzioni e riparazioni*	4.657.421		4.657.421	
BA1980	*Manutenzioni e riparazioni da Aziende sanitarie pubbliche della Regione*	-		-	
	TOTALE	**89.820.278**	**-**	**89.820.278**	

Tab. 63 – Dettaglio costi per contratti multiservizio

DETTAGLIO LEASING	Delibera	Decorrenza contratto	Valore contratto con IVA	Scadenza contratto	Costo imputato all'esercizio	Canoni a scadere
Leasing finanziari attivati con fondi aziendali:						
…						
…						
…						
Leasing finanziari finanziati dalla Regione:						
…						
…						
…						

Tab. 64 – Dettaglio canoni di leasing

AOOGRT / AD Prot. 0343185 Data 14/07/2023 ore 09:53 Classifica Q.050.040.010.

21. Costi del personale

CODICE MOD. CE	COSTI DEL PERSONALE	Valore CE al 31/12/22	Valore CE al 31/12/21	Variazioni importo	Variazioni %
BA2090	**PERSONALE DEL RUOLO SANITARIO**	**214.312.818**	**209.184.227**	**5.128.591**	**2%**
BA2100	**Costo del personale dirigente ruolo sanitario**	**95.021.168**	**95.313.874**	**- 292.707**	**0%**
BA2110	**Costo del personale dirigente medico**	**86.935.328**	**87.144.153**	**- 208.826**	**0%**
BA2120	*Costo del personale dirigente medico - tempo indeterminato*	**86.428.376**	**86.380.178**	**48.198**	**0%**
	Voci di costo a carattere stipendiale	56.479.818	56.829.384	- 349.566	-1%
	Retribuzione di posizione	5.432.516	5.521.045	- 88.529	-2%
	Indennità di risultato	1.386.721	568.480	818.241	144%
	Altro trattamento accessorio	4.106.931	4.339.187	- 232.256	-5%
	Oneri sociali su retribuzione	19.022.390	19.122.083	- 99.692	-1%
	Altri oneri per il personale			-	
BA2130	*Costo del personale dirigente medico - tempo determinato*	**506.952**	**763.975**	**- 257.023**	**-34%**
	Voci di costo a carattere stipendiale	328.009	503.413	- 175.405	-35%
	Retribuzione di posizione	27.129	31.368	- 4.238	-14%
	Indennità di risultato	4.100	5.120	- 1.020	-20%
	Altro trattamento accessorio	26.485	40.977	- 14.492	-35%
	Oneri sociali su retribuzione	121.229	183.097	- 61.868	-34%
	Altri oneri per il personale			-	
BA2140	*Costo del personale dirigente medico - altro*			**-**	
BA2150	**Costo del personale dirigente non medico**	**8.085.840**	**8.169.721**	**- 83.881**	**-1%**
BA2160	*Costo del personale dirigente non medico - tempo indeterminato*	**7.878.685**	**7.762.506**	**116.179**	**1%**
	Voci di costo a carattere stipendiale	5.115.648	4.988.029	127.618	3%
	Retribuzione di posizione	606.735	602.102	4.632	1%
	Indennità di risultato	259.583	308.144	- 48.561	-16%
	Altro trattamento accessorio	141.784	148.898	- 7.114	-5%
	Oneri sociali su retribuzione	1.754.936	1.715.333	39.603	2%
	Altri oneri per il personale			-	
BA2170	*Costo del personale dirigente non medico - tempo determinato*	**207.155**	**407.215**	**- 200.061**	**-49%**
	Voci di costo a carattere stipendiale	137.313	277.934	- 140.622	-51%
	Retribuzione di posizione	4.687	8.304	- 3.617	-44%
	Indennità di risultato	8.357	15.384	- 7.027	-46%
	Altro trattamento accessorio	9.529	9.793	- 263	-3%
	Oneri sociali su retribuzione	47.268	95.801	- 48.532	-51%
	Altri oneri per il personale			-	
BA2180	*Costo del personale dirigente non medico - altro*			**-**	
BA2190	**Costo del personale comparto ruolo sanitario**	**119.291.650**	**113.870.353**	**5.421.298**	**5%**
BA2200	*Costo del personale comparto ruolo sanitario - tempo indeterminato*	**114.736.697**	**108.175.212**	**6.561.485**	**6%**
	Voci di costo a carattere stipendiale	71.471.020	70.704.580	766.440	1%
	Straordinario e indennità personale	10.340.756	8.795.643	1.545.113	18%
	Retribuzione per produttività personale	5.216.928	2.497.955	2.718.973	109%
	Altro trattamento accessorio	2.586.983	2.100.056	486.927	23%
	Oneri sociali su retribuzione	25.121.010	24.076.977	1.044.033	4%
	Altri oneri per il personale			-	
BA2210	*Costo del personale comparto ruolo sanitario - tempo determinato*	**4.554.953**	**5.695.141**	**- 1.140.187**	**-20%**
	Voci di costo a carattere stipendiale	2.769.241	3.555.123	- 785.882	-22%
	Straordinario e indennità personale	539.060	601.628	- 62.568	-10%
	Retribuzione per produttività personale	94.566	95.789	- 1.223	-1%
	Altro trattamento accessorio	69.925	98.571	- 28.647	-29%
	Oneri sociali su retribuzione	1.082.161	1.344.029	- 261.867	-19%
	Altri oneri per il personale			-	
BA2220	*Costo del personale comparto ruolo sanitario - altro*			**-**	

Tab. 65 – Costi del personale – ruolo sanitario

AOOGRT / AD Prot. 0343185 Data 14/07/2023 ore 09:53 Classifica Q.050.040.010.

CODICE MOD. CE	COSTI DEL PERSONALE	Valore CE al 31/12/22	Valore CE al 31/12/21	Variazioni importo	Variazioni %
BA2230	**PERSONALE DEL RUOLO PROFESSIONALE**	**669.777**	**614.147**	**55.630**	**9%**
BA2240	**Costo del personale dirigente ruolo professionale**	**667.774**	**613.600**	**54.174**	**9%**
BA2250	*Costo del personale dirigente ruolo professionale - tempo indeterminato*	**667.774**	**613.586**	**54.188**	**9%**
	Voci di costo a carattere stipendiale	389.693	370.032	19.661	5%
	Retribuzione di posizione	110.048	89.602	20.446	23%
	Indennità di risultato	17.118	13.845	3.273	24%
	Altro trattamento accessorio	990	526	464	88%
	Oneri sociali su retribuzione	149.925	139.581	10.344	7%
	Altri oneri per il personale			-	
BA2260	*Costo del personale dirigente ruolo professionale - tempo determinato*	**-**	**14**	**- 14**	**-100%**
	Voci di costo a carattere stipendiale	-	14	1.546	11043%
	Retribuzione di posizione			-	
	Indennità di risultato			-	
	Altro trattamento accessorio			-	
	Oneri sociali su retribuzione			443	
	Altri oneri per il personale			-	
BA2270	*Costo del personale dirigente ruolo professionale - altro*			**-**	
BA2280	**Costo del personale comparto ruolo professionale**	**2.003**	**547**	**1.456**	**266%**
BA2290	*Costo del personale comparto ruolo professionale - tempo indeterminato*	**2.003**	**547**	**1.456**	**266%**
	Voci di costo a carattere stipendiale	1.560	547	- 547	-100%
	Straordinario e indennità personale			-	
	Retribuzione per produttività personale			-	
	Altro trattamento accessorio			-	
	Oneri sociali su retribuzione	443		-	
	Altri oneri per il personale			-	
BA2300	*Costo del personale comparto ruolo professionale - tempo determinato*	**-**	**-**	**-**	
	Voci di costo a carattere stipendiale			-	
	Straordinario e indennità personale			-	
	Retribuzione per produttività personale			-	
	Altro trattamento accessorio			-	
	Oneri sociali su retribuzione			-	
	Altri oneri per il personale			-	
BA2310	*Costo del personale comparto ruolo professionale - altro*			**-**	

Tab. 66 – Costi del personale – ruolo professionale

CODICE MOD. CE	COSTI DEL PERSONALE	Valore CE al 31/12/22	Valore CE al 31/12/21	Variazioni importo	Variazioni %
BA2320	**PERSONALE DEL RUOLO TECNICO**	**31.044.504**	**30.598.685**	**445.820**	**1%**
BA2330	**Costo del personale dirigente ruolo tecnico**	**24.236**	**5.476**	**18.760**	**343%**
BA2340	*Costo del personale dirigente ruolo tecnico - tempo indeterminato*	**24.236**	**5.476**	**18.760**	**343%**
	Voci di costo a carattere stipendiale	18.726	5.476	13.250	242%
	Retribuzione di posizione			-	
	Indennità di risultato			-	
	Altro trattamento accessorio			-	
	Oneri sociali su retribuzione	5.510		5.510	
	Altri oneri per il personale			-	
BA2350	*Costo del personale dirigente ruolo tecnico - tempo determinato*	**-**	**-**	**-**	
	Voci di costo a carattere stipendiale			-	
	Retribuzione di posizione			-	
	Indennità di risultato			-	
	Altro trattamento accessorio			-	
	Oneri sociali su retribuzione			-	
	Altri oneri per il personale			-	
BA2360	*Costo del personale dirigente ruolo tecnico - altro*			-	
BA2370	**Costo del personale comparto ruolo tecnico**	**31.020.268**	**30.593.209**	**427.060**	**1%**
BA2380	*Costo del personale comparto ruolo tecnico - tempo indeterminato*	**30.632.750**	**30.004.297**	**628.453**	**2%**
	Voci di costo a carattere stipendiale	20.716.595	20.350.464	366.132	2%
	Straordinario e indennità personale	2.151.373	1.992.221	159.152	8%
	Retribuzione per produttività personale	706.485	672.924	33.561	5%
	Altro trattamento accessorio	287.059	281.144	5.916	2%
	Oneri sociali su retribuzione	6.771.237	6.707.545	63.692	1%
	Altri oneri per il personale			-	
BA2390	*Costo del personale comparto ruolo tecnico - tempo determinato*	**387.518**	**588.911**	**- 201.393**	**-34%**
	Voci di costo a carattere stipendiale	256.421	366.204	- 109.783	-30%
	Straordinario e indennità personale	34.905	47.112	- 12.207	-26%
	Retribuzione per produttività personale	6.116	9.146	- 3.030	-33%
	Altro trattamento accessorio	5.159	5.097	61	1%
	Oneri sociali su retribuzione	84.918	161.352	- 76.434	-47%
	Altri oneri per il personale			-	
BA2400	*Costo del personale comparto ruolo tecnico - altro*			**-**	

Tab. 67 – Costi del personale – ruolo tecnico

AOOGRT / AD Prot. 0343185 Data 14/07/2023 ore 09:53 Classifica Q.050.040.010.

CODICE MOD. CE	COSTI DEL PERSONALE	Valore CE al 31/12/22	Valore CE al 31/12/21	Variazioni importo	Variazioni %
BA2410	**PERSONALE DEL RUOLO AMMINISTRATIVO**	**13.289.248**	**12.968.759**	**320.489**	**2%**
BA2420	**Costo del personale dirigente ruolo amministrativo**	**1.531.213**	**1.480.264**	**50.949**	**3%**
BA2430	*Costo del personale dirigente ruolo amministrativo - tempo indeterminato*	**1.406.284**	**1.354.989**	**51.295**	**4%**
	Voci di costo a carattere stipendiale	836.117	821.985	14.132	2%
	Retribuzione di posizione	221.019	213.878	7.141	3%
	Indennità di risultato	52.226	29.640	22.586	76%
	Altro trattamento accessorio	2.467	126	2.341	1858%
	Oneri sociali su retribuzione	294.456	289.361	5.096	2%
	Altri oneri per il personale			-	
BA2440	*Costo del personale dirigente ruolo amministrativo - tempo determinato*	**124.929**	**125.275**	**- 346**	**0%**
	Voci di costo a carattere stipendiale	75.470	75.538	- 69	0%
	Retribuzione di posizione	18.664	18.664	-	0%
	Indennità di risultato	2.145	2.340	- 195	-8%
	Altro trattamento accessorio			-	
	Oneri sociali su retribuzione	28.650	28.732	- 82	0%
	Altri oneri per il personale			-	
BA2450	*Costo del personale dirigente ruolo amministrativo - altro*			**-**	
BA2460	**Costo del personale comparto ruolo amministrativo**	**11.758.034**	**11.488.495**	**269.539**	**2%**
BA2470	*Costo del personale comparto ruolo amministrativo - tempo indeterminato*	**11.722.034**	**11.409.307**	**312.728**	**3%**
	Voci di costo a carattere stipendiale	8.328.173	8.125.053	203.120	2%
	Straordinario e indennità personale	409.753	397.140	12.613	3%
	Retribuzione per produttività personale	307.551	273.276	34.275	13%
	Altro trattamento accessorio	101.271	98.007	3.264	3%
	Oneri sociali su retribuzione	2.575.286	2.515.831	59.455	2%
	Altri oneri per il personale			-	
BA2480	*Costo del personale comparto ruolo amministrativo - tempo determinato*	**36.000**	**79.188**	**- 43.188**	**-55%**
	Voci di costo a carattere stipendiale	26.621	58.625	- 32.004	-55%
	Straordinario e indennità personale	122	93	29	32%
	Retribuzione per produttività personale	663		663	
	Altro trattamento accessorio	-	1.543	- 1.543	-100%
	Oneri sociali su retribuzione	8.594	18.928	- 10.334	-55%
	Altri oneri per il personale			-	
BA2490	*Costo del personale comparto ruolo amministrativo - altro*			**-**	

Tab. 68 – Costi del personale – ruolo amministrativo

CP01 – Costi del personale

CP01 – NO	I costi del personale hanno registrato un incremento rispetto all'esercizio precedente quale principale conseguenza del rinnovo del CCNL del comparto sottoscritto lo scorso novembre 2022.

	IMPORTO FONDO AL 31/12/2021		IMPORTO FONDO AL 01/01/2022 (stima fondi 2022)	PERSONALE PRESENTE AL 01/01/2022 (tempo indet. + tempo det. conteggiati secondo i criteri del conto annuale)	PERSONALE ASSUNTO NELL'ANNO 2022 (tempo indet. + tempo det. conteggiati secondo i criteri del conto annuale)	PERSONALE CESSATO NELL'ANNO 2022 (tempo indet. + tempo det. conteggiati secondo i criteri del conto annuale)	PERSONALE PRESENTE AL 31/12/2022 (tempo indet. + tempo det. conteggiati secondo i criteri del conto annuale)	IMPORTO FONDO AL 31/12/22	VARIAZIONE FONDO ANNO 2022 VS FONDO ANNO 2021	VARIAZIONE FONDO ANNO 2022 VS FONDO INZIALE ANNO 2022
	(1)		(2)	(3)	(4)	(5)	(6)=(3)+(4)-(5)	(7)	(8)=(7)-(1)	(9)=(7)-(2)
DIRIGENZA AREA DELLA SANITA'*	**18.016.503,07**		**17.814.251,69**	**989**	**57**	**53**	**993**	**18.020.243,07**	**3.740,00**	**205.991,38**
- Fondo per la retribuzione degli incarichi	13.494.486,56		13.498.381,94					13.638.297,48	143.810,92	139.915,54
- Fondo per la retribuzione delle condizioni di lavoro	3.724.493,42		3.651.093,45					3.637.564,63	-86.928,79	-13.528,82
-Fondo per la retribuzione di risultato (senza 1%)	797.523,09		664.776,30					744.380,96	-53.142,13	79.604,66
DIRIGENTI P.T.A.**	**498.467,32**		**498.027,32**	22	1	1	22	**571.575,80**	**73.108,48**	**73.548,48**
- Fondo per retribuzione di posizione	479.549,58		487.859,88					516.516,42	36.966,84	28.656,54
- Fondo della retribuzione di risultato ed altri trattamenti accessori (senza 1%)	18.917,74		10.167,45					55.059,38	36.141,64	44.891,94
PERSONALE NON DIRIGENTE	**27.577.889,45**		**26.709.821,25**	3.992	146	291	3.847	**28.420.667,25**	**842.777,80**	**1.710.846,00**
Fondo Condizioni di Lavoro ed incarichi	16.534.633,05		16.009.429,47					17.161.615,47	626.982,42	1.152.186,00
Fondo Premialità e Fasce (senza 1%)	11.043.256,41		10.700.391,78					11.259.051,78	215.795,38	558.660,00
TOTALE	**46.092.859,85**		**45.022.100,26**	**5.003**	**204**	**345**	**4.862**	**47.012.486,13**	**919.626,28**	**1.990.385,86**

Tab. 69 – Consistenza e movimentazione dei fondi del personale

AOOGRT / AD Prot. 0343185 Data 14/07/2023 ore 09:53 Classifica Q.050.040.010.

I fondi di riferimento, per l'anno 2022, sono quelli consuntivi dell'anno 2021.

Si specifica che i fondi indicati nella tabella non sono definitivi, in quanto sono stati presentati in bozza alle organizzazioni sindacali,. I fondi saranno oggetto di successiva discussione ed approvazione.

AOOGRT / AD Prot. 0343185 Data 14/07/2023 ore 09:53 Classifica Q.050.040.010.

22. Oneri diversi di gestione

CODICE MOD. CE	DETTAGLIO ONERI DIVERSI DI GESTIONE	Valore CE al 31/12/22	Valore CE al 31/12/21	Variazioni importo	Variazioni %
BA2510	Imposte e tasse (escluso IRAP e IRES)	935.189	833.863	101.327	12%
BA2520	Perdite su crediti	35.964	-	35.964	
BA2540	Indennità, rimborso spese e oneri sociali per gli Organi Direttivi e Collegio Sindacale	579.557	539.139	40.418	7%
BA2550	Altri oneri diversi di gestione	2.927.936	3.173.558	- 245.622	-8%
BA2551	Altri oneri diversi di gestione da Aziende sanitarie pubbliche della Regione	-	-		
BA2552	Altri oneri diversi di gestione - per Autoassicurazione	-	-		
	TOTALE	4.478.646	4.546.560	- 67.914	-1%

Tab. 70 – Dettaglio oneri diversi di gestione

Altre informazioni relative agli oneri diversi di gestione.

Informazione	Caso presente in azienda?		Se sì, illustrare
OG01. Sono state rilevate significative variazioni rispetto all'esercizio precedente?	NO		

AOOGRT / AD Prot. 0343185 Data 14/07/2023 ore 09:53 Classifica Q.050.040.010.

23. Accantonamenti

CODICE MOD. CE	DETTAGLIO ACCANTONAMENTI	Valore CE al 31/12/22	Valore CE al 31/12/21	Variazioni importo	Variazioni %
BA2700	**Accantonamenti per rischi:**	**851.291**	**2.084.832**	**- 1.233.541**	**-59%**
BA2710	Accantonamenti per cause civili ed oneri processuali	429.865	1.742.073	- 1.312.208	-75%
BA2720	Accantonamenti per contenzioso personale dipendente	368.093	77.935	290.158	372%
BA2730	Accantonamenti per rischi connessi all'acquisto di prestazioni sanitarie da privato	-	-	-	
BA2740	Accantonamenti per copertura diretta dei rischi (autoassicurazione)	-	-	-	
BA2741	Accantonamenti per franchigia assicurativa	-	-	-	
BA2750	Altri accantonamenti per rischi	-	-	-	
BA2751	Altri accantonamenti per interessi di mora	53.333	264.824	- 211.491	
BA2760	**Accantonamenti per premio di operosità (SUMAI)**	**11.832**	**11.832**	**-**	**0%**
BA2770	**Accantonamenti per quote inutilizzate di contributi vincolati:**	**2.391.993**	**1.325.876**	**1.066.118**	**80%**
BA2771	Accantonamenti per quote inutilizzate contributi da Regione e Prov. Aut. per quota F.S. indistinto finalizzato	-	148.059	- 148.059	-100%
BA2780	Accantonamenti per quote inutilizzate contributi da Regione e Prov. Aut. per quota F.S. vincolato	-	-	-	
BA2790	Accantonamenti per quote inutilizzate contributi da soggetti pubblici	963.691	609.154	354.537	58%
BA2800	Accantonamenti per quote inutilizzate contributi da soggetti pubblici per ricerca	92.542	62.808	29.734	47%
BA2810	Accantonamenti per quote inutilizzate contributi vincolati da privati	1.335.760	505.854	829.906	164%
BA2811	Accantonamenti per quote inutilizzate contributi da soggetti privati per ricerca	-	-	-	
BA2820	**Altri accantonamenti:**	**5.009.337**	**11.175.073**	**- 6.165.736**	**-55%**
BA2830	Accantonamenti per interessi di mora	-	-	-	
BA2840	Acc. Rinnovi convenzioni MMG/PLS/MCA	-	-	-	
BA2850	Acc. Rinnovi convenzioni Medici Sumai	9.674	9.326	347	4%
BA2860	Acc. Rinnovi contratt.: dirigenza medica	2.681.624	2.477.411	204.213	8%
BA2870	Acc. Rinnovi contratt.: dirigenza non medica	253.764	232.398	21.366	9%
BA2880	Acc. Rinnovi contratt.: comparto	1.085.457	7.421.838	- 6.336.381	-85%
BA2881	Acc. per Trattamento di fine rapporto dipendenti	-	-	-	
BA2882	Acc. per Trattamenti di quiescenza e simili	-	-	-	
BA2883	Acc. per Fondi integrativi pensione	-	-	-	
BA2884	Acc. Incentivi funzioni tecniche art. 113 D.lgs 50/2016	-	-	-	
BA2890	**Altri accantonamenti**	**978.819**	**1.034.100**	**- 55.281**	**-5%**
	accantonamento fondo pereq. Dirigenza SSN e univ	621.432	656.016	- 34.584	-5%
	accantonamento LP ALPI personale comparto SSN	357.387	378.084	- 20.697	-5%
	TOTALE	**8.264.454**	**14.597.612**	**- 6.333.159**	**-43%**

Tab. 71 – Dettaglio accantonamenti

AC01 – Altri accantonamenti

Informazione	Caso presente in azienda?		Se sì, illustrare
AC01. La voce "Altri accantonamenti" è stata movimentata? Se sì, a fronte di quali rischi?		SI	
Nella voce in oggetto hanno trovato allocazione gli accantonamenti per fondi rischi di cui si è data evidenza nella sezione Fondi Rischi della presente nota integrativa. Nella voce "*altri accantonamenti*" hanno trovato collocazione i seguenti accantonamenti: - rinnovi contrattuali, come indicato nella già citata DGRT 489/2023 per 4.030.519 €, - accantonamento fondo perequativo Dirigenza SSN ed Universitaria per 621.432 € - accantonamento LP ALPI personale comparto SSN per 357.387 €			

AOOGRT / AD Prot. 0343185 Data 14/07/2023 ore 09:53 Classifica Q.050.040.010.

24. Proventi e oneri finanziari

C) Proventi e oneri finanziari		Valore CE al 31/12/22	Valore CE al 31/12/21	Variazioni importo	Variazioni %
CA0010	**C.1) Interessi attivi**	**9.148**	**13.782**	**- 4.634**	**-34%**
CA0020	*C.1..A) Interessi attivi su c/tesoreria unica*	*2*	-	*2*	
CA0030	*C.1.B) Interessi attivi su c/c postali e bancari*	-	-	-	
CA0040	*C.1.C) Altri interessi attivi*	*9.146*	*13.782*	*- 4.636*	*-34%*
CA0050	**C.2) Altri proventi**	**-**	**-**	**-**	
CA0060	*C.2..A) Proventi da partecipazioni*	-	**-**	**-**	
CA0070	*C.2.B) Proventi finanziari da crediti iscritti nelle immobilizzazioni*	-	**-**	**-**	
CA0080	*C.2.C) Proventi finanziari da titoli iscritti nelle immobilizzazioni*	-	**-**	**-**	
CA0090	*C.2.D) Altri proventi finanziari diversi dai precedenti*	-	**-**	**-**	
CA0100	*C.2.E) Utili su cambi*	-	**-**	**-**	
CA0110	**C.3) Interessi passivi**	**2.635.845**	**2.885.555**	**- 249.710**	**-9%**
CA0120	*C.3..A) Interessi passivi su anticipazioni di cassa*	*83.720*	-	*83.720*	
CA0130	*C.3.B) Interessi passivi su mutui*	*2.551.470*	*2.885.555*	*- 334.085*	*-12%*
CA0140	*C.3.C) Altri interessi passivi*	*655*	-	*655*	
CA0150	**Altri oneri**	**-**	**-**	-	
CA0160	*Altri oneri finanziari*	-	**-**	-	
CA0170	*Perdite su cambi*	-	**-**	-	
	TOTALE	**- 2.626.697**	**- 2.871.773**	**245.076**	**-9%**

OF01 – Proventi e oneri finanziari

Informazione	Caso presente in azienda?		Se sì, illustrare
OF01. Sono state rilevate significative variazioni rispetto all'esercizio precedente?	NO		
OF02. Nell'esercizio sono stati sostenuti oneri finanziari? Se sì, da quale operazione derivano?		SI	Gli oneri finanziari sono stati sostenuti per i mutui passivi stipulati negli anni precedenti per il finanziamento degli investimenti.

AOOGRT / AD Prot. 0343185 Data 14/07/2023 ore 09:53 Classifica Q.050.040.010.

25. Rettifiche di valore di attività finanziarie

RF01 –Rettifiche di valore di attività finanziarie

Informazione	Caso presente in azienda?		Se sì, illustrare
RF01. Nell'esercizio sono state rilevate rettifiche di valore di attività finanziarie?	NO		

AOOGRT / AD Prot. 0343185 Data 14/07/2023 ore 09:53 Classifica Q.050.040.010.

26. Proventi e oneri straordinari

E) Proventi e oneri straordinari		Valore CE al 31/12/22	Valore CE al 31/12/21	Variazioni importo	Variazioni %
EA0010	**Proventi straordinari**	**5.276.705**	**6.527.802**	**- 1.251.097**	***-19%***
EA0020	***Plusvalenze***	***400.000***	***-***	***400.000***	
EA0030	***Altri proventi straordinari***	***4.876.705***	***6.527.802***	***- 1.651.097***	***-25%***
EA0040	*Proventi da donazioni e liberalità diverse*	-	-	-	
EA0050	***Sopravvenienze attive***	***2.309.298***	***5.575.005***	***- 3.265.708***	***-59%***
EA0051	***Sopravvenienze attive per quote F.S. vincolato***	***-***	***-***	***-***	
EA0060	***Sopravvenienze attive v/Aziende sanitarie pubbliche della Regione***	***205.993***	***46.534***	***159.459***	***343%***
EA0070	***Sopravvenienze attive v/terzi***	***2.103.304***	***5.528.471***	***- 3.425.167***	***-62%***
EA0080	*Sopravvenienze attive v/terzi relative alla mobilità extraregionale*	-	-	-	
EA0090	*Sopravvenienze attive v/terzi relative al personale*	*1.531*	*150*	*1.381*	*922%*
EA0100	*Sopravvenienze attive v/terzi relative alle convenzioni con medici di base*	-	-	-	
EA0110	*Sopravvenienze attive v/terzi relative alle convenzioni per la specialistica*	-	-	-	
EA0120	*Sopravvenienze attive v/terzi relative all'acquisto prestaz. sanitarie da operatori accreditati*	-	-	-	
EA0130	*Sopravvenienze attive v/terzi relative all'acquisto di beni e servizi*	*1.912.445*	*2.884.178*	*- 971.733*	*-34%*
EA0140	*Altre sopravvenienze attive v/terzi*	*189.329*	*2.644.143*	*- 2.454.815*	*-93%*
EA0150	**Insussistenze attive**	**2.567.407**	**952.797**	**1.614.610**	***169%***
EA0160	*Insussistenze attive v/Aziende sanitarie pubbliche della Regione*	-	-	-	
EA0170	*Insussistenze attive v/terzi*	*2.567.407*	*952.797*	*1.614.610*	***169%***
EA0180	*Insussistenze attive v/terzi relative alla mobilità extraregionale*	-	-	-	
EA0190	*Insussistenze attive v/terzi relative al personale*	-	-	-	
EA0200	*Insussistenze attive v/terzi relative alle convenzioni con medici di base*	-	-	-	
EA0210	*Insussistenze attive v/terzi relative alle convenzioni per la specialistica*	-	-	-	
EA0220	*Insussistenze attive v/terzi relative all'acquisto prestaz. sanitarie da operatori accreditati*	-	-	-	
EA0230	*Insussistenze attive v/terzi relative all'acquisto di beni e servizi*	*2.567.407*	*952.797*	*1.614.610*	***169%***
EA0240	*Altre insussistenze attive v/terzi*	-	-	-	
EA0250	**Altri proventi straordinari**	**-**	**-**	**-**	
EA0260	**Oneri straordinari**	**12.465.774**	**7.097.359**	**5.368.415**	***76%***
EA0270	***Minusvalenze***	***-***	***19.919***	***- 19.919***	***-100%***
EA0280	***Altri oneri straordinari***	***12.465.774***	***7.077.440***	***5.388.333***	***76%***
EA0290	*Oneri tributari da esercizi precedenti*	-	-	-	
EA0300	*Oneri da cause civili ed oneri processuali*	-	-	-	
EA0310	***Sopravvenienze passive***	***12.394.601***	***7.070.664***	***5.323.937***	***75%***
EA0320	***Sopravvenienze passive v/Aziende sanitarie pubbliche della Regione***	***11.633***	***18.935***	***- 7.302***	***-39%***
EA0350	***Sopravvenienze passive v/terzi***	***12.382.968***	***7.051.730***	***5.331.238***	***76%***
EA0360	*Sopravvenienze passive v/terzi relative alla mobilità extraregionale*	-	-	-	
EA0370	*Sopravvenienze passive v/terzi relative al personale*	*895.909*	*845.662*	*50.247*	*6%*
EA0410	*Sopravvenienze passive v/terzi relative alle convenzioni con medici di base*	-	-	-	
EA0420	*Sopravvenienze passive v/terzi relative alle convenzioni per la specialistica*	-	-	-	
EA0430	*Sopravvenienze passive v/terzi relative all'acquisto prestaz. sanitarie da operatori accreditati*	-	-	-	
EA0440	*Sopravvenienze passive v/terzi relative all'acquisto di beni e servizi*	*1.685.671*	*907.313*	*778.358*	*86%*
EA0450	*Altre sopravvenienze passive v/terzi*	*9.801.388*	*5.298.754*	*4.502.634*	*85%*
EA0460	**Insussistenze passive**	**71.173**	**6.776**	**64.397**	***950%***
EA0461	*Insussistenze passive per quote F.S. vincolato*	-	-	-	
EA0470	*Insussistenze passive v/Aziende sanitarie pubbliche della Regione*	-	-	-	
EA0480	*Insussistenze passive v/terzi*	***71.173***	***6.776***	***64.397***	***950%***
EA0490	*Insussistenze passive v/terzi relative alla mobilità extraregionale*	-	-	-	
EA0500	*Insussistenze passive v/terzi relative al personale*	-	-	-	
EA0510	*Insussistenze passive v/terzi relative alle convenzioni con medici di base*	-	-	-	
EA0520	*Insussistenze passive v/terzi relative alle convenzioni per la specialistica*	-	-	-	
EA0530	*Insussistenze passive v/terzi relative all'acquisto prestaz. sanitarie da operatori accreditati*	-	-	-	
EA0540	*Insussistenze passive v/terzi relative all'acquisto di beni e servizi*	*16.779*	*-*	*16.779*	
EA0550	*Altre insussistenze passive v/terzi*	*54.394*	*6.776*	*47.618*	*703%*
EA0560	**Altri oneri straordinari**	**-**	**-**	**-**	
EZ9999	**Totale proventi e oneri straordinari**	**- 7.189.069**	**- 569.557**	**- 6.619.512**	***1162%***

AOOGRT / AD Prot. 0343185 Data 14/07/2023 ore 09:53 Classifica Q.050.040.010.

PS01 –Plusvalenze/Minusvalenze

Informazione	Caso presente in azienda?		Se sì, illustrare
PS01. Nell'esercizio sono state rilevate plusvalenze/minusvalenze?		SI	È stata registrata una plusvalenza per un valore pari a 400.000 € per la vendita del robot Da Vinci.

PS02 – Sopravvenienze attive

Le sopravvenienze attive sono rappresentate da:

- Sopravvenienze attive da prestazioni sanitarie erogate ad Aziende Sanitarie Regionali per 205.993 €, per prestazioni ambulatoriali e di ricovero relative agli anni precedenti.
- Sopravvenienze attive relative a recuperi di costo del personale di anni precedenti per 1.531 €.
- Sopravvenienze attive relative all'acquisto di beni e servizi sanitari e non sanitari per 1.912.445 €, le cui voci principali sono:
    - verso Regione Toscana per 145.445 €,
    - emissione di fatture/ricevimento note di credito per prestazioni sanitarie (ambulatoriali e di ricovero) erogate ad altri soggetti pubblici e privati negli anni precedenti per 23.165 €,
    - emissione fatture/ricevimento note di credito per attività commerciale pari a 80.889 €,
    - emissione fatture/ricevimento di note di credito per beni e servizi pari a 1.784.246 €,
    - emissione fatture/ricevimento note di credito per prestazioni sanitarie erogate ad Aziende Sanitarie fuori Regione Toscana per 24.145 €.
- Altre sopravvenienze attive verso terzi per 43.884 €.

PS03 – Insussistenze attive

Le insussistenze attive, registrate per 2.567.407 €, sono rappresentate per 2.421.803 € dalla chiusura della posta di fatture da ricevere iscritta nel precedente bilancio 2021 sulla base della stima del conguaglio costi energetici rivelatasi poi eccedente il conguaglio effettivo.

AOOGRT / AD Prot. 0343185 Data 14/07/2023 ore 09:53 Classifica Q.050.040.010.

PS04 – Sopravvenienze passive

Le sopravvenienze passive sono rappresentate da:

- Sopravvenienze passive per acquisto di prestazioni sanitarie da Aziende Sanitarie Regionali per 11.633 €,
- Sopravvenienze passive da personale ospedaliero per 895.909 €,
- Sopravvenienze passive relative all'acquisto di beni e servizi, anche sanitari, per 1.634.199 € relative a fatture di competenza di anni precedenti e pervenute nell'anno in corso o di chiusura di note di credito da ricevere,
- Sopravvenienze passive relative all'acquisto di prestazioni sanitarie per 18.620 € relative a fatture di competenza di anni precedenti e pervenute nell'anno in corso o di chiusura di note di credito da ricevere;
- Sopravvenienze passive relative al ricevimento di fatture/emissione note di credito per attività commerciale pari a 32.851 €,
- Altre sopravvenienze passive verso terzi pari a 9.801.388 €, rappresentate da:
    - Risarcimenti per gestione diretta rischio clinico erogati nell'anno 2022 per 9.645.509 € + risarcimenti per rischio clinico in esubero di massimale di polizza per 16.163 €,
    - Chiusura crediti verso la Regione Toscana per il finanziamento di contributi in conto esercizio per 67.221 €,
    - Sopravvenienze verso Aziende Sanitarie fuori regione Toscana per 28.075 €,
    - Altre sopravvenienze passive per 44.420 €.

PS05 – Insussistenze passive

Le insussistenze passive per l'anno 2022 ammontano a 71.173 € e si riferiscono alla chiusura in economia di alcuni contributi per ricerca assegnati da Regione Toscana, e crediti relativi ad alcuni fornitori per riallineamento dei partitari.

Altre informazioni

Informazione	**Caso presente in azienda?**		**Se sì, illustrare**
PS06. Esistono altre informazioni che si ritiene necessario fornire per soddisfare la regola generale secondo cui "Se le informazioni richieste da specifiche disposizioni di legge non sono sufficienti a dare una rappresentazione veritiera e corretta, si devono fornire le informazioni complementari necessarie allo scopo" (art 2423 cc)?	NO		

Alla presente nota integrativa sono allegati i modelli ministeriali CE e SP per l'anno 2022 e l'anno 2021.

AOOGRT / AD Prot. 0343185 Data 14/07/2023 ore 09:53 Classifica Q.050.040.010.

	Modello MEC 2020	BE 2022	BE 2021
AA0010	**AA0010) A.1) Contributi in c/esercizio**	**194.443.147**	**157.476.595**
AA0020	**AA0020) A.1.A) Contributi da Regione o Prov. Aut. per quota F.S. regionale**	**161.809.640**	**139.357.107**
AA0030	AA0030) A.1.A.1) da Regione o Prov. Aut. per quota F.S. regionale indistinto	155.648.079	139.357.107
AA0031	AA0031) A.1.A.1.1) Finanziamento indistinto	0	0
AA0032	AA0032) A.1.A.1.2) Finanziamento indistinto finalizzato da Regione	879.850	7.054.878
AA0033	AA0033) A.1.A.1.3) Funzioni	154.768.228	132.302.229
AA0034	AA0034) A.1.A.1.3.A) Funzioni - Pronto Soccorso	0	0
AA0035	AA0035) A.1.A.1.3.B) Funzioni - Altro	154.768.228	132.302.229
AA0036	AA0036) A.1.A.1.4) Quota finalizzata per il Piano aziendale di cui all'art. 1, comma 528, L. 208/2015	0	0
AA0040	AA0040) A.1.A.2) da Regione o Prov. Aut. per quota F.S. regionale vincolato	6.161.562	0
AA0050	**AA0050) A.1.B) Contributi c/esercizio (extra fondo)**	**32.352.036**	**17.713.185**
AA0060	AA0060) A.1.B.1) da Regione o Prov. Aut. (extra fondo)	29.767	3.398.171
AA0070	AA0070) A.1.B.1.1) Contributi da Regione o Prov. Aut. (extra fondo) vincolati	29.767	61.287
AA0080	AA0080) A.1.B.1.2) Contributi da Regione o Prov. Aut. (extra fondo) - Risorse aggiuntive da bilancio regionale a titolo di copertura LEA	0	3.336.884
AA0090	AA0090) A.1.B.1.3) Contributi da Regione o Prov. Aut. (extra fondo) - Risorse aggiuntive da bilancio regionale a titolo di copertura extra LEA	0	0
AA0100	AA0100) A.1.B.1.4) Contributi da Regione o Prov. Aut. (extra fondo) - Altro	0	0
AA0110	AA0110) A.1.B.2) Contributi da Aziende sanitarie pubbliche della Regione o Prov. Aut. (extra fondo)	139.074	99.194
AA0120	AA0120) A.1.B.2.1) Contributi da Aziende sanitarie pubbliche della Regione o Prov. Aut. (extra fondo) vincolati	139.074	99.194
AA0130	AA0130) A.1.B.2.2) Contributi da Aziende sanitarie pubbliche della Regione o Prov. Aut. (extra fondo) altro	0	0
AA0140	AA0140) A.1.B.3) Contributi da Ministero della Salute e da altri soggetti pubblici (extra fondo)	32.183.195	14.215.820
AA0141	AA0141) A.1.B.3.1) Contributi da Ministero della Salute (extra fondo)	896.425	0
AA0150	AA0150) A.1.B.3.2) Contributi da altri soggetti pubblici (extra fondo) vincolati	31.286.770	7.669.452
AA0160	AA0160) A.1.B.3.3) Contributi da altri soggetti pubblici (extra fondo) L. 210/92	0	0
AA0170	AA0170) A.1.B.3.4) Contributi da altri soggetti pubblici (extra fondo) altro	0	6.546.367
AA0171	AA0171) A.1.B.3.5) Contibuti da altri soggetti pubblici (extra fondo)-in attuazione dell'art.79, comma 1 sexies lettera c), del D.L. 112/2008, convertito con legge 133/2008 e della legge 23/12/2009 n. 191	0	0
AA0180	**AA0180) A.1.C) Contributi c/esercizio per ricerca**	**114.650**	**130.000**
AA0190	AA0190) A.1.C.1) Contributi da Ministero della Salute per ricerca corrente	0	0

AOOGRT / AD Prot. 0343185 Data 14/07/2023 ore 09:53 Classifica Q.050.040.010.

AA0200	AA0200) A.1.C.2) Contributi da Ministero della Salute per ricerca finalizzata	0	0
AA0210	AA0210) A.1.C.3) Contributi da Regione ed altri soggetti pubblici per ricerca	114.650	130.000
AA0220	AA0220) A.1.C.4) Contributi da privati per ricerca	0	0
AA0230	**AA0230) A.1.D) Contributi c/esercizio da privati**	**166.821**	**276.303**
AA0240	**AA0240) A.2) Rettifica contributi c/esercizio per destinazione ad investimenti**	**-2.566.345**	**-167.854**
AA0250	AA0250) A.2.A) Rettifica contributi in c/esercizio per destinazione ad investimenti - da Regione o Prov. Aut. per quota F.S. regionale	0	-27.476
AA0260	AA0260) A.2.B) Rettifica contributi in c/esercizio per destinazione ad investimenti - altri contributi	-2.566.345	-140.377
AA0270	**AA0270) A.3) Utilizzo fondi per quote inutilizzate contributi finalizzati e vincolati di esercizi precedenti**	**1.354.012**	**5.025.243**
AA0271	AA0271) A.3.A) Utilizzo fondi per quote inutilizzate contributi di esercizi precedenti da Regione o Prov. Aut. per quota F.S. regionale indistinto finalizzato	148.059	3.868.160
AA0280	AA0280) A.3.B) Utilizzo fondi per quote inutilizzate contributi di esercizi precedenti da Regione o Prov. Aut. per quota F.S. regionale vincolato	0	0
AA0290	AA0290) A.3.C) Utilizzo fondi per quote inutilizzate contributi di esercizi precedenti da soggetti pubblici (extra fondo) vincolati	690.640	427.117
AA0300	AA0300) A.3.D) Utilizzo fondi per quote inutilizzate contributi di esercizi precedenti per ricerca	45.000	66.926
AA0310	AA0310) A.3.E) Utilizzo fondi per quote inutilizzate contributi vincolati di esercizi precedenti da privati	470.313	663.040
AA0320	**AA0320) A.4) Ricavi per prestazioni sanitarie e sociosanitarie a rilevanza sanitaria**	**361.796.048**	**364.012.720**
AA0330	**AA0330) A.4.A) Ricavi per prestazioni sanitarie e sociosanitarie a rilevanza sanitaria erogate a soggetti pubblici**	**341.898.929**	**344.168.830**
AA0340	AA0340) A.4.A.1) Ricavi per prestaz. sanitarie e sociosanitarie a rilevanza sanitaria erogate ad Aziende sanitarie pubbliche della Regione	308.212.112	301.088.051
RR0341	RR0341) A.4.A.1.a) Ricavi per prestaz. sanitarie e sociosanitarie a rilevanza sanitaria erogate ad Aziende sanitarie pubbliche della Regione a compensazione	302.006.254	289.138.786
RR0342	RR0342) A.4.A.1.b) Ricavi per prestaz. sanitarie e sociosanitarie a rilevanza sanitaria erogate ad Aziende sanitarie pubbliche della Regione a fatturazione diretta	6.205.858	11.949.265
AA0350	AA0350) A.4.A.1.1) Prestazioni di ricovero - infraregione	199.772.498	194.299.503
RR0351	RR0351) A.4.A.1.1.a) Prestazioni di ricovero a compensazione	198.733.522	193.881.027
RR0352	RR0352) A.4.A.1.1.b) Prestazioni di ricovero a fatturazione diretta	1.038.976	418.476
AA0360	AA0360) A.4.A.1.2) Prestazioni di specialistica ambulatoriale - infraregione	69.719.918	69.716.051
RR0361	RR0361) A.4.A.1.2.a) Prestazioni di specialistica ambulatoriale a compensazione	64.856.478	58.535.855
RR0362	RR0362) A.4.A.1.2.b) Prestazioni di specialistica ambulatoriale a fatturazione diretta	4.863.440	11.180.196
AA0361	AA0361) A.4.A.1.3) Prestazioni di pronto soccorso non seguite da ricovero - infraregione	5.835.711	5.600.410
RR0363	RR0363) A.4.A.1.3.a) Prestazioni di pronto soccorso non seguite da ricovero - infraregione a compensazione	5.835.711	5.600.410

AOOGRT / AD Prot. 0343185 Data 14/07/2023 ore 09:53 Classifica Q.050.040.010.

RR0364	RR0364) A.4.A.1.3.b) Prestazioni di pronto soccorso non seguite da ricovero - infraregione a fatturazione diretta	0	0
AA0370	AA0370) A.4.A.1.4) Prestazioni di psichiatria residenziale e semi-residenziale - infraregione	0	0
RR0371	RR0371) A.4.A.1.4.a) Prestazioni di psichiatria residenziale e semi-residenziale a compensazione	0	0
RR0372	RR0372) A.4.A.1.4.b) Prestazioni di psichiatria residenziale e semi-residenziale a fatturazione diretta	0	0
AA0380	AA0380) A.4.A.1.5) Prestazioni di File F - infraregione	32.304.360	30.805.191
RR0381	RR0381) A.4.A.1.5.a) Prestazioni di File F a compensazione	32.271.576	30.804.532
RR0382	RR0382) A.4.A.1.5.b) Prestazioni di File F a fatturazione diretta	32.784	659
AA0390	AA0390) A.4.A.1.6) Prestazioni servizi MMG, PLS, Contin. assistenziale - infraregione	0	0
RR0391	RR0391) A.4.A.1.6.a) Prestazioni servizi MMG, PLS, Contin. Assistenziale a compensazione	0	0
RR0392	RR0392) A.4.A.1.6.b) Prestazioni servizi MMG, PLS, Contin. Assistenziale a fatturazione diretta	0	0
AA0400	AA0400) A.4.A.1.7) Prestazioni servizi farmaceutica convenzionata - infraregione	0	0
RR0401	RR0401) A.4.A.1.7.a) Prestazioni servizi farmaceutica convenzionata a compensazione	0	0
RR0402	RR0402) A.4.A.1.7.b) Prestazioni servizi farmaceutica convenzionata a fatturazione diretta	0	0
AA0410	AA0410) A.4.A.1.8) Prestazioni termali - infraregione	0	0
RR0411	RR0411) A.4.A.1.8.a) Prestazioni termali a compensazione	0	0
RR0412	RR0412) A.4.A.1.8.b) Prestazioni termali a fatturazione diretta	0	0
AA0420	AA0420) A.4.A.1.9) Prestazioni trasporto ambulanze ed elisoccorso - infraregione	270.659	349.934
RR0421	RR0421) A.4.A.1.9.a) Prestazioni trasporto ambulanze ed elisoccorso a compensazione	0	0
RR0422	RR0422) A.4.A.1.9.b) Prestazioni trasporto ambulanze ed elisoccorso a fatturazione diretta	270.659	349.934
AA0421	AA0421) A.4.A.1.10) Prestazioni assistenza integrativa - infraregione	0	0
RR0423	RR0423) A.4.A.1.10.a) Prestazioni assistenza integrativa a compensazione	0	0
RR0424	RR0424) A.4.A.1.10.b) Prestazioni assistenza integrativa a fatturazione diretta	0	0
AA0422	AA0422) A.4.A.1.11) Prestazioni assistenza protesica - infraregione	0	0
RR0425	RR0425) A.4.A.1.11.a) Prestazioni assistenza protesica a compensazione	0	0
RR0426	RR0426) A.4.A.1.11.b) Prestazioni assistenza protesica a fatturazione diretta	0	0
AA0423	AA0423) A.4.A.1.12) Prestazioni assistenza riabilitativa extraospedaliera - infraregione	308.967	316.962
RR0427	RR0427) A.4.A.1.12.a) Prestazioni assistenza riabilitativa extraospedaliera a compensazione	308.967	316.962
RR0428	RR0428) A.4.A.1.12.b) Prestazioni assistenza riabilitativa extraospedaliera a fatturazione diretta	0	0
AA0424	AA0424) A.4.A.1.13) Ricavi per cessione di emocomponenti e cellule staminali - infraregione	0	0
RR0429	RR0429) A.4.A.1.13.a) Ricavi per cessione di emocomponenti e	0	0

AOOGRT / AD Prot. 0343185 Data 14/07/2023 ore 09:53 Classifica Q.050.040.010.

	cellule staminali a compensazione		
RR0430	RR0430) A.4.A.1.13.b) Ricavi per cessione di emocomponenti e cellule staminali a fatturazione diretta	0	0
AA0425	AA0425) A.4.A.1.14) Prestazioni assistenza domiciliare integrata (ADI) - infraregione	0	0
AA0430	AA0430) A.4.A.1.15) Altre prestazioni sanitarie e socio-sanitarie a rilevanza sanitaria - infraregione	0	0
RR0431	RR0431) A.4.A.1.15.a) Altre prestazioni sanitarie e socio-sanitarie a rilevanza sanitaria a compensazione	0	0
RR0432	RR0432) A.4.A.1.15.b) Altre prestazioni sanitarie e socio-sanitarie a rilevanza sanitaria a fatturazione diretta	0	0
AA0440	AA0440) A.4.A.2) Ricavi per prestaz. sanitarie e sociosanitarie a rilevanza sanitaria erogate ad altri soggetti pubblici	1.544.610	1.218.546
AA0450	AA0450) A.4.A.3) Ricavi per prestaz. sanitarie e sociosanitarie a rilevanza sanitaria erogate a soggetti pubblici Extraregione	32.142.207	41.862.232
RR0451	RR0451) A.4.A.3.a) Ricavi per prestaz. sanitarie e sociosanitarie a rilevanza sanitaria erogate a soggetti pubblici Extraregione a compensazione	31.869.401	41.626.012
RR0452	RR0452) A.4.A.3.b) Ricavi per prestaz. sanitarie e sociosanitarie a rilevanza sanitaria erogate a soggetti pubblici Extraregione a fatturazione diretta	272.805	236.221
AA0460	AA0460) A.4.A.3.1) Prestazioni di ricovero - extraregione	18.727.367	28.616.484
AA0470	AA0470) A.4.A.3.2) Prestazioni ambulatoriali - extraregione	10.690.407	10.018.019
AA0471	AA0471) A.4.A.3.3) Prestazioni pronto soccorso non seguite da ricovero - extraregione	371.864	303.155
AA0480	AA0480) A.4.A.3.4) Prestazioni di psichiatria non soggetta a compensazione (resid. e semiresid.) - extraregione	0	0
AA0490	AA0490) A.4.A.3.5) Prestazioni di File F - extraregione	2.079.763	2.688.353
AA0500	AA0500) A.4.A.3.6) Prestazioni servizi MMG, PLS, Contin. assistenziale Extraregione	0	0
AA0510	AA0510) A.4.A.3.7) Prestazioni servizi farmaceutica convenzionata Extraregione	0	0
AA0520	AA0520) A.4.A.3.8) Prestazioni termali Extraregione	0	0
AA0530	AA0530) A.4.A.3.9) Prestazioni trasporto ambulanze ed elisoccorso Extraregione	0	0
AA0541	AA0541) A.4.A.3.10) Prestazioni assistenza integrativa da pubblico (extraregione)	0	0
AA0542	AA0542) A.4.A.3.11) Prestazioni assistenza protesica da pubblico (extraregione)	0	0
AA0550	AA0550) A.4.A.3.12) Ricavi per cessione di emocomponenti e cellule staminali Extraregione	0	0
AA0560	AA0560) A.4.A.3.13) Ricavi GSA per differenziale saldo mobilita' interregionale	0	0
AA0561	AA0561) A.4.A.3.14) Altre prestazioni sanitarie e sociosanitarie a rilevanza sanitaria erogate a soggetti pubblici Extraregione	0	0
AA0570	AA0570) A.4.A.3.15) Altre prestazioni sanitarie e sociosanitarie a rilevanza sanitaria non soggette a compensazione Extraregione	272.805	236.221
AA0580	AA0580) A.4.A.3.15.A) Prestazioni di assistenza riabilitativa non soggette a compensazione Extraregione	0	0
AA0590	AA0590) A.4.A.3.15.B) Altre prestazioni sanitarie e socio-sanitarie a rilevanza sanitaria non soggette a compensazione Extraregione	272.805	236.221

AOOGRT / AD Prot. 0343185 Data 14/07/2023 ore 09:53 Classifica Q.050.040.010.

AA0600	AA0600) A.4.A.3.16) Altre prestazioni sanitarie a rilevanza sanitaria - Mobilita' attiva Internazionale	0	0
AA0601	AA0601) A.4.A.3.17) Altre prestazioni sanitarie a rilevanza sanitaria - Mobilita' attiva Internazionale rilevata dalle AO, AOU, IRCCS.	0	0
AA0602	AA0602) A.4.A.3.18) Altre prestazioni sanitarie e sociosanitarie a rilevanza sanitaria ad Aziende sanitarie e casse mutua estera - (fatturate direttamente)	0	0
AA0610	**AA0610) A.4.B) Ricavi per prestazioni sanitarie e sociosanitarie a rilevanza sanitaria erogate da privati v/residenti Extraregione in compensazione (mobilita' attiva)**	**0**	**0**
AA0620	AA0620) A.4.B.1) Prestazioni di ricovero da priv. Extraregione in compensazione (mobilita' attiva)	0	0
AA0630	AA0630) A.4.B.2) Prestazioni ambulatoriali da priv. Extraregione in compensazione (mobilita' attiva)	0	0
AA0631	AA0631) A.4.B.3) Prestazioni di pronto soccorso non segute da ricovero da priv. Extraregione in compensazione (mobilita' attiva)	0	0
AA0640	AA0640) A.4.B.4) Prestazioni di File F da priv. Extraregione in compensazione (mobilita' attiva)	0	0
AA0650	AA0650) A.4.B.5) Altre prestazioni sanitarie e sociosanitarie a rilevanza sanitaria erogate da privati v/residenti Extraregione in compensazione (mobilita' attiva)	0	0
AA0660	**AA0660) A.4.C) Ricavi per prestazioni sanitarie e sociosanitarie a rilevanza sanitaria erogate a privati**	**1.401.385**	**1.179.179**
AA0670	**AA0670) A.4.D) Ricavi per prestazioni sanitarie erogate in regime di intramoenia**	**18.495.734**	**18.664.711**
AA0680	AA0680) A.4.D.1) Ricavi per prestazioni sanitarie intramoenia - Area ospedaliera	3.956.063	3.710.449
AA0690	AA0690) A.4.D.2) Ricavi per prestazioni sanitarie intramoenia - Area specialistica	13.695.464	14.151.111
AA0700	AA0700) A.4.D.3) Ricavi per prestazioni sanitarie intramoenia - Area sanita' pubblica	0	0
AA0710	AA0710) A.4.D.4) Ricavi per prestazioni sanitarie intramoenia - Consulenze (ex art. 55 c.1 lett. c), d) ed ex art. 57-58)	0	0
AA0720	AA0720) A.4.D.5) Ricavi per prestazioni sanitarie intramoenia - Consulenze (ex art. 55 c.1 lett. c), d) ed ex art. 57-58) (Aziende sanitarie pubbliche della Regione)	637.288	582.837
AA0730	AA0730) A.4.D.6) Ricavi per prestazioni sanitarie intramoenia - Altro	206.919	220.314
AA0740	AA0740) A.4.D.7) Ricavi per prestazioni sanitarie intramoenia - Altro (Aziende sanitarie pubbliche della Regione)	0	0
AA0750	**AA0750) A.5) Concorsi, recuperi e rimborsi**	**38.592.788**	**51.876.078**
AA0760	**AA0760) A.5.A) Rimborsi assicurativi**	**510.343**	**879.160**
AA0770	**AA0770) A.5.B) Concorsi, recuperi e rimborsi da Regione**	**0**	**0**
AA0780	AA0780) A.5.B.1) Rimborso degli oneri stipendiali del personale dell'azienda in posizione di comando presso la Regione	0	0
AA0790	AA0790) A.5.B.2) Altri concorsi, recuperi e rimborsi da parte della Regione	0	0
AA0800	**AA0800) A.5.C) Concorsi, recuperi e rimborsi da Aziende sanitarie pubbliche della Regione**	**19.219.103**	**19.962.569**
AA0810	AA0810) A.5.C.1) Rimborso degli oneri stipendiali del personale dipendente dell'azienda in posizione di comando presso Aziende sanitarie pubbliche della Regione	0	60.447

AOOGRT / AD Prot. 0343185 Data 14/07/2023 ore 09:53 Classifica Q.050.040.010.

AA0820	AA0820) A.5.C.2) Rimborsi per acquisto beni da parte di Aziende sanitarie pubbliche della Regione	19.183.483	19.881.780
AA0830	AA0830) A.5.C.3) Altri concorsi, recuperi e rimborsi da parte di Aziende sanitarie pubbliche della Regione	35.620	20.342
AA0831	AA0831) A.5.C.4) Altri concorsi, recuperi e rimborsi da parte della Regione - GSA	0	0
AA0840	**AA0840) A.5.D) Concorsi, recuperi e rimborsi da altri soggetti pubblici**	**3.642.798**	**2.526.423**
AA0850	AA0850) A.5.D.1) Rimborso degli oneri stipendiali del personale dipendente dell'azienda in posizione di comando presso altri soggetti pubblici	101.521	139.943
AA0860	AA0860) A.5.D.2) Rimborsi per acquisto beni da parte di altri soggetti pubblici	3.535.595	2.386.480
AA0870	AA0870) A.5.D.3) Altri concorsi, recuperi e rimborsi da parte di altri soggetti pubblici	5.682	0
AA0880	**AA0880) A.5.E) Concorsi, recuperi e rimborsi da privati**	**15.220.544**	**28.507.926**
AA0890	AA0890) A.5.E.1) Rimborso da aziende farmaceutiche per Pay back	3.529.329	26.769.654
AA0900	AA0900) A.5.E.1.1) Pay-back per il superamento del tetto della spesa farmaceutica territoriale	0	0
AA0910	AA0910) A.5.E.1.2) Pay-back per superamento del tetto della spesa farmaceutica ospedaliera	3.529.329	26.769.654
AA0920	AA0920) A.5.E.1.3) Ulteriore Pay-back	0	0
AA0921	AA0921) A.5.E.2) Rimborso per Pay back sui dispositivi medici	10.256.760	0
AA0930	AA0930) A.5.E.3) Altri concorsi, recuperi e rimborsi da privati	1.434.455	1.738.272
AA0940	**AA0940) A.6) Compartecipazione alla spesa per prestazioni sanitarie (Ticket)**	**7.645.706**	**7.033.366**
AA0950	AA0950) A.6.A) Compartecipazione alla spesa per prestazioni sanitarie - Ticket sulle prestazioni di specialistica ambulatoriale e APA-PAC	7.634.488	7.025.179
AA0960	AA0960) A.6.B) Compartecipazione alla spesa per prestazioni sanitarie - Ticket sul pronto soccorso	11.218	8.187
AA0970	AA0970) A.6.C) Compartecipazione alla spesa per prestazioni sanitarie (Ticket) - Altro	0	0
AA0980	**AA0980) A.7) Quota contributi c/capitale imputata all'esercizio**	**13.413.069**	**12.288.937**
AA0990	AA0990) A.7.A) Quota imputata all'esercizio dei finanziamenti per investimenti dallo Stato	0	0
AA1000	AA1000) A.7.B) Quota imputata all'esercizio dei finanziamenti per investimenti da Regione	9.192.906	8.387.742
AA1010	AA1010) A.7.C) Quota imputata all'esercizio dei finanziamenti per beni di prima dotazione	2.072.041	2.072.041
AA1020	AA1020) A.7.D) Quota imputata all'esercizio dei contributi in c/ esercizio FSR destinati ad investimenti	921.479	849.899
AA1030	AA1030) A.7.E) Quota imputata all'esercizio degli altri contributi in c/ esercizio destinati ad investimenti	183.539	173.461
AA1040	AA1040) A.7.F) Quota imputata all'esercizio di altre poste del patrimonio netto	1.043.103	805.794
AA1050	**AA1050) A.8) Incrementi delle immobilizzazioni per lavori interni**	**0**	**0**
AA1060	**AA1060) A.9) Altri ricavi e proventi**	**11.496.842**	**5.682.763**
AA1070	AA1070) A.9.A) Ricavi per prestazioni non sanitarie	3.894.994	3.242.686
AA1080	AA1080) A.9.B) Fitti attivi ed altri proventi da attivita' immobiliari	60.612	66.588

AOOGRT / AD Prot. 0343185 Data 14/07/2023 ore 09:53 Classifica Q.050.040.010.

AA1090	AA1090) A.9.C) Altri proventi diversi	7.541.237	2.373.489
RR1100	RR1100) A.10) Totale voci da consolidare attive	**308.212.112**	**301.088.051**
AZ9999	**AZ9999) Totale valore della produzione (A)**	**626.175.266**	**603.227.847**
BA0010	**BA0010) B.1) Acquisti di beni**	**158.151.070**	**161.449.960**
BA0020	**BA0020) B.1.A) Acquisti di beni sanitari**	**155.975.638**	**159.616.698**
BA0030	BA0030) B.1.A.1) Prodotti farmaceutici ed emoderivati	50.970.358	48.881.495
BA0040	BA0040) B.1.A.1.1) Medicinali con AIC, ad eccezione di vaccini, emoderivati di produzione regionale, ossigeno e altri gas medicali	50.340.138	48.279.326
BA0050	BA0050) B.1.A.1.2) Medicinali senza AIC	630.220	602.169
BA0051	BA0051) B.1.A.1.3) Ossigeno e altri gas medicali	0	0
BA0060	BA0060) B.1.A.1.4) Emoderivati di produzione regionale	0	0
BA0061	BA0061) B.1.A.1.4.1) Emoderivati di produzione regionale da pubblico (Aziende sanitarie pubbliche della Regione) - Mobilita' intraregionale	0	0
BA0062	BA0062) B.1.A.1.4.2) Emoderivati di produzione regionale da pubblico (Aziende sanitarie pubbliche della Regione) - Mobilita' extraregionale	0	0
BA0063	BA0063) B.1.A.1.4.3) Emoderivati di produzione regionale da altri soggetti	0	0
BA0070	BA0070) B.1.A.2) Sangue ed emocomponenti	0	0
BA0080	BA0080) B.1.A.2.1) da pubblico (Aziende sanitarie pubbliche della Regione) â“ Mobilita' intraregionale	0	0
BA0090	BA0090) B.1.A.2.2) da pubblico (Aziende sanitarie pubbliche extra Regione) â“ Mobilita' extraregionale	0	0
BA0100	BA0100) B.1.A.2.3) da altri soggetti	0	0
BA0210	BA0210) B.1.A.3) Dispositivi medici	84.321.810	87.454.704
BA0220	BA0220) B.1.A.3.1) Dispositivi medici	57.983.426	58.039.430
BA0230	BA0230) B.1.A.3.2) Dispositivi medici impiantabili attivi	5.726.220	6.176.949
BA0240	BA0240) B.1.A.3.3) Dispositivi medico diagnostici in vitro (IVD)	20.612.164	23.238.325
BA0250	BA0250) B.1.A.4) Prodotti dietetici	125.374	158.058
BA0260	BA0260) B.1.A.5) Materiali per la profilassi (vaccini)	136.270	138.595
BA0270	BA0270) B.1.A.6) Prodotti chimici	16.407	40.772
BA0280	BA0280) B.1.A.7) Materiali e prodotti per uso veterinario	0	0
BA0290	BA0290) B.1.A.8) Altri beni e prodotti sanitari	2.804.397	3.710.635
BA0300	BA0300) B.1.A.9) Beni e prodotti sanitari da Aziende sanitarie pubbliche della Regione	17.601.023	19.232.439
BA0301	BA0301) B.1.A.9.1) Prodotti farmaceutici ed emoderivati	21.521	70.135
BA0302	BA0302) B.1.A.9.2) Sangue ed emocomponenti	0	0
BA0303	BA0303) B.1.A.9.3) Dispositivi medici	6.284	23.619
BA0304	BA0304) B.1.A.9.4) Prodotti dietetici	0	0
BA0305	BA0305) B.1.A.9.5) Materiali per la profilassi (vaccini)	0	0
BA0306	BA0306) B.1.A.9.6) Prodotti chimici	0	0
BA0307	BA0307) B.1.A.9.7) Materiali e prodotti per uso veterinario	0	0
BA0308	BA0308) B.1.A.9.8) Altri beni e prodotti sanitari	17.573.217	19.138.685
BA0310	**BA0310) B.1.B) Acquisti di beni non sanitari**	**2.175.432**	**1.833.263**
BA0320	BA0320) B.1.B.1) Prodotti alimentari	0	0
BA0330	BA0330) B.1.B.2) Materiali di guardaroba, di pulizia e di convivenza in genere	293.715	203.277

AOOGRT / AD Prot. 0343185 Data 14/07/2023 ore 09:53 Classifica Q.050.040.010.

BA0340	BA0340) B.1.B.3) Combustibili, carburanti e lubrificanti	40	63.086
BA0350	BA0350) B.1.B.4) Supporti informatici e cancelleria	1.770.150	1.357.598
BA0360	BA0360) B.1.B.5) Materiale per la manutenzione	89.702	196.466
BA0370	BA0370) B.1.B.6) Altri beni e prodotti non sanitari	21.826	12.836
BA0380	BA0380) B.1.B.7) Beni e prodotti non sanitari da Aziende sanitarie pubbliche della Regione	0	0
BA0390	**BA0390) B.2) Acquisti di servizi**	**123.618.726**	**107.796.566**
BA0400	**BA0400) B.2.A) Acquisti servizi sanitari**	**56.318.918**	**59.083.086**
SS0401	SS0401) B.2.A.a) Mobilita' intraregione passiva totale a compensazione	1.132.425	1.067.318
SS0402	SS0402) B.2.A.b) Mobilita' intraregione passiva totale a fatturazione diretta	177.675	259.808
SS0404	SS0404) B.2.A.a) Mobilita' extraregione passiva totale a compensazione	0	0
SS0405	SS0405) B.2.A.b) Mobilita' extraregione passiva totale a fatturazione diretta	167.334	195.577
BA0410	BA0410) B.2.A.1) Acquisti servizi sanitari per medicina di base	0	0
BA0420	BA0420) B.2.A.1.1) - da convenzione (medicina di base)	0	0
BA0430	BA0430) B.2.A.1.1.A) Costi per assistenza MMG	0	0
BA0440	BA0440) B.2.A.1.1.B) Costi per assistenza PLS	0	0
BA0450	BA0450) B.2.A.1.1.C) Costi per assistenza Continuita' assistenziale	0	0
BA0460	BA0460) B.2.A.1.1.D) Altro (medicina dei servizi, psicologi, medici 118, ecc)	0	0
BA0470	BA0470) B.2.A.1.2) - da pubblico (Aziende sanitarie pubbliche della Regione) - Mobilita' intraregionale (medicina di base)	0	0
SS0471	SS0471) B.2.A.1.2.a) - da pubblico (Aziende sanitarie pubbliche della Regione) - Mobilita' intraregionale a compensazione (medicina di base)	0	0
SS0472	SS0472) B.2.A.1.2.b) - da pubblico (Aziende sanitarie pubbliche della Regione) - Mobilita' intraregionale a fatturazione diretta (medicina di base)	0	0
BA0480	BA0480) B.2.A.1.3) - da pubblico (Aziende sanitarie pubbliche Extraregione) - Mobilita' extraregionale (medicina di base)	0	0
BA0490	BA0490) B.2.A.2) Acquisti servizi sanitari per farmaceutica	0	0
BA0500	BA0500) B.2.A.2.1) - da convenzione (farmaceutica)	0	0
BA0510	BA0510) B.2.A.2.2) - da pubblico (Aziende sanitarie pubbliche della Regione)- Mobilita' intraregionale (farmaceutica)	0	0
SS0511	SS0511) B.2.A.2.2.a) - da pubblico (Aziende sanitarie pubbliche della Regione) - Mobilita' intraregionale a compensazione (farmaceutica)	0	0
SS0512	SS0512) B.2.A.2.2.b) - da pubblico (Aziende sanitarie pubbliche della Regione) - Mobilita' intraregionale a fatturazione diretta (farmaceutica)	0	0
BA0520	BA0520) B.2.A.2.3) - da pubblico (Extraregione) (farmaceutica)	0	0
BA0530	BA0530) B.2.A.3) Acquisti servizi sanitari per assistenza specialistica ambulatoriale	5.933.570	6.261.409
BA0540	BA0540) B.2.A.3.1) - da pubblico (Aziende sanitarie pubbliche della Regione) (specialistica ambulatoriale)	380.374	491.468
SS0541	SS0541) B.2.A.3.1.a) - da pubblico (Aziende sanitarie pubbliche della Regione) a compensazione (specialistica ambulatoriale)	266.904	231.660

AOOGRT / AD Prot. 0343185 Data 14/07/2023 ore 09:53 Classifica Q.050.040.010.

SS0542	SS0542) B.2.A.3.1.b) - da pubblico (Aziende sanitarie pubbliche della Regione) a fatturazione diretta (specialistica ambulatoriale)	113.470	259.808
BA0541	BA0541) B.2.A.3.2) prestazioni di pronto soccorso non seguite da ricovero - da pubblico (Aziende sanitarie pubbliche della Regione)	0	0
SS0543	SS0543) B.2.A.3.2.a) prestazioni di pronto soccorso non seguite da ricovero - da pubblico (Aziende sanitarie pubbliche della Regione) a compensazione	0	0
SS0544	SS0544) B.2.A.3.2.b) prestazioni di pronto soccorso non seguite da ricovero - da pubblico (Aziende sanitarie pubbliche della Regione) a fatturazione diretta	0	0
BA0550	BA0550) B.2.A.3.3) - da pubblico (altri soggetti pubbl. della Regione) (specialistica ambulatoriale)	47.419	53.102
BA0551	BA0551) B.2.A.3.4) prestazioni di pronto soccorso non seguite da ricovero - da pubblico (altri soggetti pubbl. della Regione)	0	0
BA0560	BA0560) B.2.A.3.5) - da pubblico (Extraregione) (specialistica ambulatoriale)	0	0
BA0561	BA0561) B.2.A.3.6) prestazioni di pronto soccorso non seguite da ricovero - da pubblico (Extraregione)	0	0
BA0570	BA0570) B.2.A.3.7) - da privato - Medici SUMAI	167.766	176.466
BA0580	BA0580) B.2.A.3.8) - da privato (specialistica ambulatoriale)	5.338.010	5.540.373
BA0590	BA0590) B.2.A.3.8.A) Servizi sanitari per assistenza specialistica da IRCCS privati e Policlinici privati	3.967.007	3.706.272
BA0591	BA0591) B.2.A.3.8.B) Servizi sanitari per prestazioni di pronto soccorso non seguite da ricovero - da IRCCS privati e Policlinici privati	0	0
BA0600	BA0600) B.2.A.3.8.C) Servizi sanitari per assistenza specialistica da Ospedali Classificati privati	0	0
BA0601	BA0601) B.2.A.3.8.D) Servizi sanitari per prestazioni di pronto soccorso non seguite da ricovero - da Ospedali Classificati privati	0	0
BA0610	BA0610) B.2.A.3.8.E) Servizi sanitari per assistenza specialistica da Case di Cura private	0	0
BA0611	BA0611) B.2.A.3.8.F) Servizi sanitari per prestazioni di pronto soccorso non seguite da ricovero - da Case di Cura private	0	0
BA0620	BA0620) B.2.A.3.8.G) Servizi sanitari per assistenza specialistica da altri privati	1.371.003	1.834.100
BA0621	BA0621) B.2.A.3.8.H) Servizi sanitari per prestazioni di pronto soccorso non seguite da ricovero - da altri privati	0	0
BA0630	BA0630) B.2.A.3.9) - da privato per cittadini non residenti - Extraregione (mobilita' attiva in compensazione) (specialistica ambulatoriale)	0	0
BA0631	BA0631) B.2.A.3.10) Servizi sanitari per prestazioni di pronto soccorso non seguite da ricovero - da privato per cittadini non residenti - Extraregione (mobilita' attiva in compensazione)	0	0
BA0640	BA0640) B.2.A.4) Acquisti servizi sanitari per assistenza riabilitativa	0	0
BA0650	BA0650) B.2.A.4.1) - da pubblico (Aziende sanitarie pubbliche della Regione) (assistenza riabilitativa)	0	0
SS0651	SS0651) B.2.A.4.1.a) - da pubblico (Aziende sanitarie pubbliche della Regione) - Mobilita' intraregionale a compensazione (assistenza riabilitativa)	0	0
SS0652	SS0652) B.2.A.4.1.b) - da pubblico (Aziende sanitarie pubbliche della Regione) - Mobilita' intraregionale a fatturazione diretta (assi-	0	0

AOOGRT / AD Prot. 0343185 Data 14/07/2023 ore 09:53 Classifica Q.050.040.010.

	stenza riabilitativa)		
BA0660	BA0660) B.2.A.4.2) - da pubblico (altri soggetti pubbl. della Regione) (assistenza riabilitativa)	0	0
BA0670	BA0670) B.2.A.4.3) - da pubblico (Extraregione) non soggetti a compensazione (assistenza riabilitativa)	0	0
BA0680	BA0680) B.2.A.4.4) - da privato (intraregionale) (assistenza riabilitativa)	0	0
BA0690	BA0690) B.2.A.4.5) - da privato (extraregionale) (assistenza riabilitativa)	0	0
BA0700	BA0700) B.2.A.5) Acquisti servizi sanitari per assistenza integrativa	0	0
BA0710	BA0710) B.2.A.5.1) - da pubblico (Aziende sanitarie pubbliche della Regione) (assistenza integrativa)	0	0
SS0711	SS0711) B.2.A.5.1.a) - da pubblico (Aziende sanitarie pubbliche della Regione) - Mobilita' intraregionale a compensazione (assistenza integrativa)	0	0
SS0712	SS0712) B.2.A.5.1.b) - da pubblico (Aziende sanitarie pubbliche della Regione) - Mobilita' intraregionale a fatturazione diretta (assistenza integrativa)	0	0
BA0720	BA0720) B.2.A.5.2) - da pubblico (altri soggetti pubbl. della Regione) (assistenza integrativa)	0	0
BA0730	BA0730) B.2.A.5.3) - da pubblico (Extraregione) (assistenza integrativa)	0	0
BA0740	BA0740) B.2.A.5.4) - da privato (assistenza integrativa)	0	0
BA0750	BA0750) B.2.A.6) Acquisti servizi sanitari per assistenza protesica	0	0
BA0760	BA0760) B.2.A.6.1) - da pubblico (Aziende sanitarie pubbliche della Regione) (assistenza protesica)	0	0
SS0761	SS0761) B.2.A.6.1.a) - da pubblico (Aziende sanitarie pubbliche della Regione) - Mobilita' intraregionale a compensazione (assistenza protesica)	0	0
SS0762	SS0762) B.2.A.6.1.b) - da pubblico (Aziende sanitarie pubbliche della Regione) - Mobilita' intraregionale a fatturazione diretta (assistenza protesica)	0	0
BA0770	BA0770) B.2.A.6.2) - da pubblico (altri soggetti pubbl. della Regione) (assistenza protesica)	0	0
BA0780	BA0780) B.2.A.6.3) - da pubblico (Extraregione) (assistenza protesica)	0	0
BA0790	BA0790) B.2.A.6.4) - da privato (assistenza protesica)	0	0
BA0800	BA0800) B.2.A.7) Acquisti servizi sanitari per assistenza ospedaliera	11.548.808	10.475.362
BA0810	BA0810) B.2.A.7.1) - da pubblico (Aziende sanitarie pubbliche della Regione) (assistenza ospedaliera)	865.521	835.658
SS0811	SS0811) B.2.A.7.1.a) - da pubblico (Aziende sanitarie pubbliche della Regione) a compensazione (assistenza ospedaliera)	865.521	835.658
SS0812	SS0812) B.2.A.7.1.b) - da pubblico (Aziende sanitarie pubbliche della Regione) a fatturazione diretta (assistenza ospedaliera)	0	0
BA0820	BA0820) B.2.A.7.2) - da pubblico (altri soggetti pubbl. della Regione) (assistenza ospedaliera)	0	1.600
BA0830	BA0830) B.2.A.7.3) - da pubblico (Extraregione) (assistenza ospedaliera)	0	0
BA0840	BA0840) B.2.A.7.4) - da privato (assistenza ospedaliera)	10.683.287	9.638.104

AOOGRT / AD Prot. 0343185 Data 14/07/2023 ore 09:53 Classifica Q.050.040.010.

BA0850	BA0850) B.2.A.7.4.A) Servizi sanitari per assistenza ospedaliera da IRCCS privati e Policlinici privati	10.683.287	9.638.104
BA0860	BA0860) B.2.A.7.4.B) Servizi sanitari per assistenza ospedaliera da Ospedali Classificati privati	0	0
BA0870	BA0870) B.2.A.7.4.C) Servizi sanitari per assistenza ospedaliera da Case di Cura private	0	0
BA0880	BA0880) B.2.A.7.4.D) Servizi sanitari per assistenza ospedaliera da altri privati	0	0
BA0890	BA0890) B.2.A.7.5) - da privato per cittadini non residenti - Extra-regione (mobilita' attiva in compensazione) (assistenza ospedaliera)	0	0
BA0900	BA0900) B.2.A.8) Acquisto prestazioni di psichiatria residenziale e semiresidenziale	0	0
BA0910	BA0910) B.2.A.8.1) - da pubblico (Aziende sanitarie pubbliche della Regione) (psichiatria)	0	0
SS0911	SS0911) B.2.A.8.1.a) - da pubblico (Aziende sanitarie pubbliche della Regione) - Mobilita' intraregionale a compensazione (psichiatria)	0	0
SS0912	SS0912) B.2.A.8.1.b) - da pubblico (Aziende sanitarie pubbliche della Regione) - Mobilita' intraregionale a fatturazione diretta (psichiatria)	0	0
BA0920	BA0920) B.2.A.8.2) - da pubblico (altri soggetti pubbl. della Regione) (psichiatria)	0	0
BA0930	BA0930) B.2.A.8.3) - da pubblico (Extraregione) - non soggette a compensazione (psichiatria)	0	0
BA0940	BA0940) B.2.A.8.4) - da privato (intraregionale) (psichiatria)	0	0
BA0950	BA0950) B.2.A.8.5) - da privato (extraregionale) (psichiatria)	0	0
BA0960	BA0960) B.2.A.9) Acquisto prestazioni di distribuzione farmaci File F	0	0
BA0970	BA0970) B.2.A.9.1) - da pubblico (Aziende sanitarie pubbliche della Regione) - Mobilita' intraregionale (File F)	0	0
SS0971	SS0971) B.2.A.9.1.a) - da pubblico (Aziende sanitarie pubbliche della Regione) - Mobilita' intraregionale a compensazione (File F)	0	0
SS0972	SS0972) B.2.A.9.1.b) - da pubblico (Aziende sanitarie pubbliche della Regione) - Mobilita' intraregionale a fatturazione diretta (File F)	0	0
BA0980	BA0980) B.2.A.9.2) - da pubblico (altri soggetti pubbl. della Regione) (File F)	0	0
BA0990	BA0990) B.2.A.9.3) - da pubblico (Extraregione) (File F)	0	0
BA1000	BA1000) B.2.A.9.4) - da privato (intraregionale) (File F)	0	0
BA1010	BA1010) B.2.A.9.5) - da privato (extraregionale) (File F)	0	0
BA1020	BA1020) B.2.A.9.6) - da privato per cittadini non residenti - Extra-regione (mobilita' attiva in compensazione) (File F)	0	0
BA1030	BA1030) B.2.A.10) Acquisto prestazioni termali in convenzione	0	0
BA1040	BA1040) B.2.A.10.1) - da pubblico (Aziende sanitarie pubbliche della Regione) - Mobilita' intraregionale (prestazioni termali)	0	0
SS1041	SS1041) B.2.A.10.1.a) - da pubblico (Aziende sanitarie pubbliche della Regione) - Mobilita' intraregionale a compensazione (prestazioni termali)	0	0
SS1042	SS1042) B.2.A.10.1.b) - da pubblico (Aziende sanitarie pubbliche della Regione) - Mobilita' intraregionale a fatturazione diretta (prestazioni termali)	0	0

AOOGRT / AD Prot. 0343185 Data 14/07/2023 ore 09:53 Classifica Q.050.040.010.

BA1050	BA1050) B.2.A.10.2) - da pubblico (altri soggetti pubbl. della Regione) (prestazioni termali)	0	0
BA1060	BA1060) B.2.A.10.3) - da pubblico (Extraregione) (prestazioni termali)	0	0
BA1070	BA1070) B.2.A.10.4) - da privato (prestazioni termali)	0	0
BA1080	BA1080) B.2.A.10.5) - da privato per cittadini non residenti - Extraregione (mobilita' attiva in compensazione) (prestazioni termali)	0	0
BA1090	BA1090) B.2.A.11) Acquisto prestazioni di trasporto sanitario	4.802.308	5.068.591
BA1100	BA1100) B.2.A.11.1) - da pubblico (Aziende sanitarie pubbliche della Regione) - Mobilita' intraregionale (trasporto sanitario)	64.205	0
SS1101	SS1101) B.2.A.11.1.a) - da pubblico (Aziende sanitarie pubbliche della Regione) - Mobilita' intraregionale a compensazione (trasporto sanitario)	0	0
SS1102	SS1102) B.2.A.11.1.b) - da pubblico (Aziende sanitarie pubbliche della Regione) - Mobilita' intraregionale a fatturazione diretta (trasporto sanitario)	64.205	0
BA1110	BA1110) B.2.A.11.2) - da pubblico (altri soggetti pubbl. della Regione) (trasporto sanitario)	0	0
BA1120	BA1120) B.2.A.11.3) - da pubblico (Extraregione) (trasporto sanitario)	0	0
BA1130	BA1130) B.2.A.11.4) - da privato (trasporto sanitario)	4.738.103	5.068.591
BA1140	BA1140) B.2.A.12) Acquisto prestazioni Socio-Sanitarie a rilevanza sanitaria	26.128	42.075
BA1150	BA1150) B.2.A.12.1) - da pubblico (Aziende sanitarie pubbliche della Regione) - Mobilita' intraregionale (Socio-Sanitarie a rilevanza sanitaria)	0	0
BA1151	BA1151) B.2.A.12.1.A) Assistenza domiciliare integrata (ADI)	0	0
BA1152	BA1152) B.2.A.12.1.B) Altre prestazioni socio-sanitarie a rilevanza sanitaria	0	0
SS1151	SS1151) B.2.A.12.1.B.a) Altre prestazioni socio-sanitarie a rilevanza sanitaria a compensazione	0	0
SS1152	SS1152) B.2.A.12.1.B.b) Altre prestazioni socio-sanitarie a rilevanza sanitaria a fatturazione diretta	0	0
BA1160	BA1160) B.2.A.12.2) - da pubblico (altri soggetti pubblici della Regione) (Socio-Sanitarie a rilevanza sanitaria)	0	0
BA1161	BA1161) B.2.A.12.3) - da pubblico (Extraregione) - Acquisto di Altre prestazioni sociosanitarie a rilevanza sanitaria erogate a soggetti pubblici Extraregione	0	0
BA1170	BA1170) B.2.A.12.4) - da pubblico (Extraregione) non soggette a compensazione (Socio-Sanitarie a rilevanza sanitaria)	26.128	42.075
BA1180	BA1180) B.2.A.12.5) - da privato (intraregionale) (Socio-Sanitarie a rilevanza sanitaria)	0	0
BA1190	BA1190) B.2.A.12.6) - da privato (extraregionale) (Socio-Sanitarie a rilevanza sanitaria)	0	0
BA1200	BA1200) B.2.A.13) Compartecipazione al personale per att. libero-prof. (intramoenia)	13.442.091	13.441.754
BA1210	BA1210) B.2.A.13.1) Compartecipazione al personale per att. libero professionale intramoenia - Area ospedaliera	1.096.608	992.469
BA1220	BA1220) B.2.A.13.2) Compartecipazione al personale per att. libero professionale intramoenia- Area specialistica	10.891.850	11.008.506

AOOGRT / AD Prot. 0343185 Data 14/07/2023 ore 09:53 Classifica Q.050.040.010.

BA1230	BA1230) B.2.A.13.3) Compartecipazione al personale per att. libero professionale intramoenia - Area sanita' pubblica	0	0
BA1240	BA1240) B.2.A.13.4) Compartecipazione al personale per att. libero professionale intramoenia - Consulenze (ex art. 55 c.1 lett. c), d) ed ex Art. 57-58)	0	0
BA1250	BA1250) B.2.A.13.5) Compartecipazione al personale per att. libero professionale intramoenia - Consulenze (ex art. 55 c.1 lett. c), d) ed ex Art. 57-58) (Aziende sanitarie pubbliche della Regione)	0	0
BA1260	BA1260) B.2.A.13.6) Compartecipazione al personale per att. libero professionale intramoenia - Altro	1.203.960	1.175.272
BA1270	BA1270) B.2.A.13.7) Compartecipazione al personale per att. libero professionale intramoenia - Altro (Aziende sanitarie pubbliche della Regione)	249.673	265.508
BA1280	BA1280) B.2.A.14) Rimborsi, assegni e contributi sanitari	218.497	203.870
BA1290	BA1290) B.2.A.14.1) Contributi ad associazioni di volontariato	150.365	160.510
BA1300	BA1300) B.2.A.14.2) Rimborsi per cure all'estero	0	0
BA1310	BA1310) B.2.A.14.3) Contributi a societa' partecipate e/o enti dipendenti della Regione	0	0
BA1320	BA1320) B.2.A.14.4) Contributo Legge 210/92	0	0
BA1330	BA1330) B.2.A.14.5) Altri rimborsi, assegni e contributi	0	0
BA1340	BA1340) B.2.A.14.6) Rimborsi, assegni e contributi v/Aziende sanitarie pubbliche della Regione	68.131	43.360
BA1341	BA1341) B.2.A.14.7) Rimborsi, assegni e contributi v/Regione - GSA	0	0
BA1350	BA1350) B.2.A.15) Consulenze, Collaborazioni, Interinale e altre prestazioni di lavoro sanitarie e sociosanitarie	20.110.526	23.348.964
BA1360	BA1360) B.2.A.15.1) Consulenze sanitarie e sociosan. da Aziende sanitarie pubbliche della Regione	14.989	13.464
BA1370	BA1370) B.2.A.15.2) Consulenze sanitarie e sociosanit. da terzi - Altri soggetti pubblici	0	0
BA1380	BA1380) B.2.A.15.3) Consulenze, Collaborazioni, Interinale e altre prestazioni di lavoro sanitarie e socios. da privato	20.095.538	23.335.500
BA1390	BA1390) B.2.A.15.3.A) Consulenze sanitarie da privato - articolo 55, comma 2, CCNL 8 giugno 2000	2.883.438	2.915.968
BA1400	BA1400) B.2.A.15.3.B) Altre consulenze sanitarie e sociosanitarie da privato	3.448.913	4.455.186
BA1410	BA1410) B.2.A.15.3.C) Collaborazioni coordinate e continuative sanitarie e socios. da privato	-7	17.619
BA1420	BA1420) B.2.A.15.3.D) Indennita' a personale universitario - area sanitaria	9.187.998	9.545.132
BA1430	BA1430) B.2.A.15.3.E) Lavoro interinale - area sanitaria	3.808.453	5.765.495
BA1440	BA1440) B.2.A.15.3.F) Altre collaborazioni e prestazioni di lavoro - area sanitaria	766.742	636.099
BA1450	BA1450) B.2.A.15.4) Rimborso oneri stipendiali del personale sanitario in comando	0	0
BA1460	BA1460) B.2.A.15.4.A) Rimborso oneri stipendiali personale sanitario in comando da Aziende sanitarie pubbliche della Regione	0	0
BA1470	BA1470) B.2.A.15.4.B) Rimborso oneri stipendiali personale sanitario in comando da Regioni, soggetti pubblici e da Universita'	0	0
BA1480	BA1480) B.2.A.15.4.C) Rimborso oneri stipendiali personale sanitario in comando da aziende di altre Regioni (Extraregione)	0	0

AOOGRT / AD Prot. 0343185 Data 14/07/2023 ore 09:53 Classifica Q.050.040.010.

BA1490	BA1490) B.2.A.16) Altri servizi sanitari e sociosanitari a rilevanza sanitaria	236.991	241.060
BA1500	BA1500) B.2.A.16.1) Altri servizi sanitari e sociosanitari a rilevanza sanitaria da pubblico - Aziende sanitarie pubbliche della Regione	0	0
BA1510	BA1510) B.2.A.16.2) Altri servizi sanitari e sociosanitari a rilevanza sanitaria da pubblico - Altri soggetti pubblici della Regione	23.765	0
BA1520	BA1520) B.2.A.16.3) Altri servizi sanitari e sociosanitari a rilevanza sanitaria da pubblico (Extraregione)	141.207	153.502
BA1530	BA1530) B.2.A.16.4) Altri servizi sanitari da privato	72.020	87.559
BA1540	BA1540) B.2.A.16.5) Costi per servizi sanitari - Mobilita' internazionale passiva	0	0
BA1541	BA1541) B.2.A.16.6) Costi per servizi sanitari - Mobilita' internazionale passiva rilevata dalle ASL	0	0
BA1542	BA1542) B.2.A.16.7) Costi per prestazioni sanitarie erogate da aziende sanitarie estere (fatturate direttamente)	0	0
BA1550	BA1550) B.2.A.17) Costi GSA per differenziale saldo mobilita' interregionale	0	0
BA1560	**BA1560) B.2.B) Acquisti di servizi non sanitari**	**67.299.808**	**48.713.480**
BA1570	BA1570) B.2.B.1) Servizi non sanitari	65.949.675	47.360.490
BA1580	BA1580) B.2.B.1.1) Lavanderia	5.137.879	4.199.130
BA1590	BA1590) B.2.B.1.2) Pulizia	9.731.645	9.571.177
BA1600	BA1600) B.2.B.1.3) Mensa	4.744.955	4.385.789
BA1601	BA1601) B.2.B.1.3.A) Mensa dipendenti	676.741	600.322
BA1602	BA1602) B.2.B.1.3.B) Mensa degenti	4.068.214	3.785.467
BA1610	BA1610) B.2.B.1.4) Riscaldamento	10.950.121	5.223.235
BA1620	BA1620) B.2.B.1.5) Servizi di assistenza informatica	0	0
BA1630	BA1630) B.2.B.1.6) Servizi trasporti (non sanitari)	1.968.515	1.825.850
BA1640	BA1640) B.2.B.1.7) Smaltimento rifiuti	2.476.021	2.205.224
BA1650	BA1650) B.2.B.1.8) Utenze telefoniche	259.057	176.586
BA1660	BA1660) B.2.B.1.9) Utenze elettricita'	17.481.583	5.593.226
BA1670	BA1670) B.2.B.1.10) Altre utenze	1.618.849	2.029.054
BA1680	BA1680) B.2.B.1.11) Premi di assicurazione	580.583	669.798
BA1690	BA1690) B.2.B.1.11.A) Premi di assicurazione - R.C. Professionale	333.445	390.938
BA1700	BA1700) B.2.B.1.11.B) Premi di assicurazione - Altri premi assicurativi	247.138	278.859
BA1710	BA1710) B.2.B.1.12) Altri servizi non sanitari	11.000.466	11.481.421
BA1720	BA1720) B.2.B.1.12.A) Altri servizi non sanitari da pubblico (Aziende sanitarie pubbliche della Regione)	0	0
BA1730	BA1730) B.2.B.1.12.B) Altri servizi non sanitari da altri soggetti pubblici	1.256.918	1.273.041
BA1740	BA1740) B.2.B.1.12.C) Altri servizi non sanitari da privato	9.743.548	10.208.380
BA1750	BA1750) B.2.B.2) Consulenze, Collaborazioni, Interinale e altre prestazioni di lavoro non sanitarie	845.606	805.417
BA1760	BA1760) B.2.B.2.1) Consulenze non sanitarie da Aziende sanitarie pubbliche della Regione	0	0
BA1770	BA1770) B.2.B.2.2) Consulenze non sanitarie da Terzi - Altri soggetti pubblici	0	0

AOOGRT / AD Prot. 0343185 Data 14/07/2023 ore 09:53 Classifica Q.050.040.010.

BA1780	BA1780) B.2.B.2.3) Consulenze, Collaborazioni, Interinale e altre prestazioni di lavoro non sanitarie da privato	845.606	805.417
BA1790	BA1790) B.2.B.2.3.A) Consulenze non sanitarie da privato	137.812	150.173
BA1800	BA1800) B.2.B.2.3.B) Collaborazioni coordinate e continuative non sanitarie da privato	120.555	176.831
BA1810	BA1810) B.2.B.2.3.C) Indennita' a personale universitario - area non sanitaria	0	0
BA1820	BA1820) B.2.B.2.3.D) Lavoro interinale - area non sanitaria	169.072	233.242
BA1830	BA1830) B.2.B.2.3.E) Altre collaborazioni e prestazioni di lavoro - area non sanitaria	418.167	245.171
BA1831	BA1831) B.2.B.2.3.F) Altre Consulenze non sanitarie da privato - in attuazione dellâart.79, comma 1 sexies lettera c), del D.L. 112/2008, convertito con legge 133/2008 e della legge 23 dicembre 2009 n. 191.	0	0
BA1840	BA1840) B.2.B.2.4) Rimborso oneri stipendiali del personale non sanitario in comando	0	0
BA1850	BA1850) B.2.B.2.4.A) Rimborso oneri stipendiali personale non sanitario in comando da Aziende sanitarie pubbliche della Regione	0	0
BA1860	BA1860) B.2.B.2.4.B) Rimborso oneri stipendiali personale non sanitario in comando da Regione, soggetti pubblici e da Universita'	0	0
BA1870	BA1870) B.2.B.2.4.C) Rimborso oneri stipendiali personale non sanitario in comando da aziende di altre Regioni (Extraregione)	0	0
BA1880	BA1880) B.2.B.3) Formazione (esternalizzata e non)	504.528	547.573
BA1890	BA1890) B.2.B.3.1) Formazione (esternalizzata e non) da pubblico	213.121	323.736
BA1900	BA1900) B.2.B.3.2) Formazione (esternalizzata e non) da privato	291.406	223.837
BA1910	**BA1910) B.3) Manutenzione e riparazione (ordinaria esternalizzata)**	**23.366.076**	**20.418.313**
BA1920	BA1920) B.3.A) Manutenzione e riparazione ai fabbricati e loro pertinenze	9.051.164	6.224.876
BA1930	BA1930) B.3.B) Manutenzione e riparazione agli impianti e macchinari	0	0
BA1940	BA1940) B.3.C) Manutenzione e riparazione alle attrezzature sanitarie e scientifiche	9.477.905	9.718.646
BA1950	BA1950) B.3.D) Manutenzione e riparazione ai mobili e arredi	159.268	150.060
BA1960	BA1960) B.3.E) Manutenzione e riparazione agli automezzi	20.317	15.497
BA1970	BA1970) B.3.F) Altre manutenzioni e riparazioni	4.657.421	4.309.233
BA1980	BA1980) B.3.G) Manutenzioni e riparazioni da Aziende sanitarie pubbliche della Regione	0	0
BA1990	**BA1990) B.4) Godimento di beni di terzi**	**10.324.299**	**9.321.431**
BA2000	BA2000) B.4.A) Fitti passivi	154.650	154.650
BA2010	BA2010) B.4.B) Canoni di noleggio	10.169.649	9.166.781
BA2020	BA2020) B.4.B.1) Canoni di noleggio - area sanitaria	9.579.406	8.584.070
BA2030	BA2030) B.4.B.2) Canoni di noleggio - area non sanitaria	590.243	582.711
BA2040	BA2040) B.4.C) Canoni di leasing	0	0
BA2050	BA2050) B.4.C.1) Canoni di leasing - area sanitaria	0	0
BA2060	BA2060) B.4.C.2) Canoni di leasing - area non sanitaria	0	0
BA2061	BA2061) B.4.D) Canoni di project financing	0	0
BA2070	BA2070) B.4.E) Locazioni e noleggi da Aziende sanitarie pubbliche della Regione	0	0

AOOGRT / AD Prot. 0343185 Data 14/07/2023 ore 09:53 Classifica Q.050.040.010.

BA2080	**BA2080) Totale Costo del personale**	**259.316.349**	**253.365.817**
BA2090	**BA2090) B.5) Personale del ruolo sanitario**	**214.312.820**	**209.184.227**
BA2100	**BA2100) B.5.A) Costo del personale dirigente ruolo sanitario**	**95.021.169**	**95.313.874**
BA2110	BA2110) B.5.A.1) Costo del personale dirigente medico	86.935.328	87.144.153
BA2120	BA2120) B.5.A.1.1) Costo del personale dirigente medico - tempo indeterminato	86.428.376	86.380.178
BA2130	BA2130) B.5.A.1.2) Costo del personale dirigente medico - tempo determinato	506.952	763.975
BA2140	BA2140) B.5.A.1.3) Costo del personale dirigente medico - altro	0	0
BA2150	BA2150) B.5.A.2) Costo del personale dirigente non medico	8.085.840	8.169.721
BA2160	BA2160) B.5.A.2.1) Costo del personale dirigente non medico - tempo indeterminato	7.878.686	7.762.506
BA2170	BA2170) B.5.A.2.2) Costo del personale dirigente non medico - tempo determinato	207.155	407.215
BA2180	BA2180) B.5.A.2.3) Costo del personale dirigente non medico - altro	0	0
BA2190	**BA2190) B.5.B) Costo del personale comparto ruolo sanitario**	**119.291.651**	**113.870.352**
BA2200	BA2200) B.5.B.1) Costo del personale comparto ruolo sanitario - tempo indeterminato	114.736.697	108.175.212
BA2210	BA2210) B.5.B.2) Costo del personale comparto ruolo sanitario - tempo determinato	4.554.954	5.695.141
BA2220	BA2220) B.5.B.3) Costo del personale comparto ruolo sanitario - altro	0	0
BA2230	**BA2230) B.6) Personale del ruolo professionale**	**669.778**	**614.147**
BA2240	**BA2240) B.6.A) Costo del personale dirigente ruolo professionale**	**667.774**	**613.600**
BA2250	BA2250) B.6.A.1) Costo del personale dirigente ruolo professionale - tempo indeterminato	667.774	613.586
BA2260	BA2260) B.6.A.2) Costo del personale dirigente ruolo professionale - tempo determinato	0	14
BA2270	BA2270) B.6.A.3) Costo del personale dirigente ruolo professionale - altro	0	0
BA2280	**BA2280) B.6.B) Costo del personale comparto ruolo professionale**	**2.003**	**547**
BA2290	BA2290) B.6.B.1) Costo del personale comparto ruolo professionale - tempo indeterminato	2.003	547
BA2300	BA2300) B.6.B.2) Costo del personale comparto ruolo professionale - tempo determinato	0	0
BA2310	BA2310) B.6.B.3) Costo del personale comparto ruolo professionale - altro	0	0
BA2320	**BA2320) B.7) Personale del ruolo tecnico**	**31.044.504**	**30.598.684**
BA2330	**BA2330) B.7.A) Costo del personale dirigente ruolo tecnico**	**24.236**	**5.476**
BA2340	BA2340) B.7.A.1) Costo del personale dirigente ruolo tecnico - tempo indeterminato	24.236	5.476
BA2350	BA2350) B.7.A.2) Costo del personale dirigente ruolo tecnico - tempo determinato	0	0
BA2360	BA2360) B.7.A.3) Costo del personale dirigente ruolo tecnico - altro	0	0
BA2370	**BA2370) B.7.B) Costo del personale comparto ruolo tecnico**	**31.020.268**	**30.593.209**
BA2380	BA2380) B.7.B.1) Costo del personale comparto ruolo tecnico - tempo indeterminato	30.632.750	30.004.297
BA2390	BA2390) B.7.B.2) Costo del personale comparto ruolo tecnico -	387.518	588.911

AOOGRT / AD Prot. 0343185 Data 14/07/2023 ore 09:53 Classifica Q.050.040.010.

	tempo determinato		
BA2400	BA2400) B.7.B.3) Costo del personale comparto ruolo tecnico - altro	0	0
BA2410	**BA2410) B.8) Personale del ruolo amministrativo**	**13.289.248**	**12.968.759**
BA2420	**BA2420) B.8.A) Costo del personale dirigente ruolo amministrativo**	**1.531.213**	**1.480.264**
BA2430	BA2430) B.8.A.1) Costo del personale dirigente ruolo amministrativo - tempo indeterminato	1.406.284	1.354.989
BA2440	BA2440) B.8.A.2) Costo del personale dirigente ruolo amministrativo - tempo determinato	124.929	125.275
BA2450	BA2450) B.8.A.3) Costo del personale dirigente ruolo amministrativo - altro	0	0
BA2460	**BA2460) B.8.B) Costo del personale comparto ruolo amministrativo**	**11.758.034**	**11.488.495**
BA2470	BA2470) B.8.B.1) Costo del personale comparto ruolo amministrativo - tempo indeterminato	11.722.034	11.409.307
BA2480	BA2480) B.8.B.2) Costo del personale comparto ruolo amministrativo - tempo determinato	36.000	79.188
BA2490	BA2490) B.8.B.3) Costo del personale comparto ruolo amministrativo - altro	0	0
BA2500	**BA2500) B.9) Oneri diversi di gestione**	**4.478.646**	**4.546.560**
BA2510	BA2510) B.9.A) Imposte e tasse (escluso IRAP e IRES)	935.189	833.863
BA2520	BA2520) B.9.B) Perdite su crediti	35.964	0
BA2530	BA2530) B.9.C) Altri oneri diversi di gestione	3.507.493	3.712.697
BA2540	BA2540) B.9.C.1) Indennita', rimborso spese e oneri sociali per gli Organi Direttivi e Collegio Sindacale	579.557	539.139
BA2550	BA2550) B.9.C.2) Altri oneri diversi di gestione	2.927.936	3.173.558
BA2551	BA2551) B.9.C.3) Altri oneri diversi di gestione da Aziende sanitarie pubbliche della Regione	0	0
BA2552	BA2552) B.9.C.4) Altri oneri diversi di gestione - per Autoassicurazione	0	0
BA2560	**BA2560) Totale Ammortamenti**	**21.477.781**	**20.564.392**
BA2570	**BA2570) B.10) Ammortamenti delle immobilizzazioni immateriali**	**198.258**	**183.216**
BA2580	**BA2580) B.11) Ammortamenti delle immobilizzazioni materiali**	**21.279.523**	**20.381.176**
BA2590	BA2590) B.11.A) Ammortamento dei fabbricati	14.797.607	13.915.932
BA2600	BA2600) B.11.A.1) Ammortamenti fabbricati non strumentali (disponibili)	343.260	282.553
BA2610	BA2610) B.11.A.2) Ammortamenti fabbricati strumentali (indisponibili)	14.454.348	13.633.379
BA2620	BA2620) B.11.B) Ammortamenti delle altre immobilizzazioni materiali	6.481.916	6.465.244
BA2630	**BA2630) B.12) Svalutazione delle immobilizzazioni e dei crediti**	**75.848**	**111.804**
BA2640	BA2640) B.12.A) Svalutazione delle immobilizzazioni immateriali e materiali	0	0
BA2650	BA2650) B.12.B) Svalutazione dei crediti	75.848	111.804
BA2660	**BA2660) B.13) Variazione delle rimanenze**	**1.993.019**	**1.978.126**
BA2670	**BA2670) B.13.A) Variazione rimanenze sanitarie**	**1.997.065**	**1.734.857**
BA2671	BA2671) B.13.A.1) Prodotti farmaceutici ed emoderivati	487.939	655.166
BA2672	BA2672) B.13.A.2) Sangue ed emocomponenti	0	0

AOOGRT / AD Prot. 0343185 Data 14/07/2023 ore 09:53 Classifica Q.050.040.010.

BA2673	BA2673) B.13.A.3) Dispositivi medici	1.428.863	1.083.220
BA2674	BA2674) B.13.A.4) Prodotti dietetici	7.547	2.900
BA2675	BA2675) B.13.A.5) Materiali per la profilassi (vaccini)	12.463	11.125
BA2676	BA2676) B.13.A.6) Prodotti chimici	4.172	-2.630
BA2677	BA2677) B.13.A.7) Materiali e prodotti per uso veterinario	0	0
BA2678	BA2678) B.13.A.8) Altri beni e prodotti sanitari	56.081	-14.924
BA2680	**BA2680) B.13.B) Variazione rimanenze non sanitarie**	**-4.046**	**243.268**
BA2681	BA2681) B.13.B.1) Prodotti alimentari	0	0
BA2682	BA2682) B.13.B.2) Materiali di guardaroba, di pulizia, e di convivenza in genere	69.895	221.015
BA2683	BA2683) B.13.B.3) Combustibili, carburanti e lubrificanti	0	0
BA2684	BA2684) B.13.B.4) Supporti informatici e cancelleria	-99.140	8.856
BA2685	BA2685) B.13.B.5) Materiale per la manutenzione	25.199	13.397
BA2686	BA2686) B.13.B.6) Altri beni e prodotti non sanitari	0	0
BA2690	**BA2690) B.14) Accantonamenti dell'esercizio**	**8.264.454**	**14.597.612**
BA2700	**BA2700) B.14.A) Accantonamenti per rischi**	**851.291**	**2.084.832**
BA2710	BA2710) B.14.A.1) Accantonamenti per cause civili ed oneri processuali	429.865	1.742.073
BA2720	BA2720) B.14.A.2) Accantonamenti per contenzioso personale dipendente	368.093	77.935
BA2730	BA2730) B.14.A.3) Accantonamenti per rischi connessi all'acquisto di prestazioni sanitarie da privato	0	0
BA2740	BA2740) B.14.A.4) Accantonamenti per copertura diretta dei rischi (autoassicurazione)	0	0
BA2741	BA2741) B.14.A.5) Accantonamenti per franchigia assicurativa	0	0
BA2750	BA2750) B.14.A.6) Altri accantonamenti per rischi	0	0
BA2751	BA2751) B.14.A.7) Altri accantonamenti per interessi di mora	53.333	264.824
BA2760	**BA2760) B.14.B) Accantonamenti per premio di operosita' (SUMAI)**	**11.832**	**11.832**
BA2770	**BA2770) B.14.C) Accantonamenti per quote inutilizzate di contributi finalizzati e vincolati**	**2.391.993**	**1.325.876**
BA2771	BA2771) B.14.C.1) Accantonamenti per quote inutilizzate contributi da Regione e Prov. Aut. per quota F.S. indistinto finalizzato	0	148.059
BA2780	BA2780) B.14.C.2) Accantonamenti per quote inutilizzate contributi da Regione e Prov. Aut. per quota F.S. vincolato	0	0
BA2790	BA2790) B.14.C.3) Accantonamenti per quote inutilizzate contributi da soggetti pubblici (extra fondo) vincolati	963.691	609.154
BA2800	BA2800) B.14.C.4) Accantonamenti per quote inutilizzate contributi da soggetti pubblici per ricerca	92.542	62.808
BA2810	BA2810) B.14.C.5) Accantonamenti per quote inutilizzate contributi vincolati da privati	1.335.760	505.854
BA2811	BA2811) B.14.C.6) Accantonamenti per quote inutilizzate contributi da soggetti privati per ricerca	0	0
BA2820	**BA2820) B.14.D) Altri accantonamenti**	**5.009.337**	**11.175.073**
BA2840	BA2840) B.14.D.1) Acc. Rinnovi convenzioni MMG/PLS/MCA	0	0
BA2850	BA2850) B.14.D.2) Acc. Rinnovi convenzioni Medici Sumai	9.674	9.326
BA2860	BA2860) B.14.D.3) Acc. Rinnovi contratt.: dirigenza medica	2.681.624	2.477.411
BA2870	BA2870) B.14.D.4) Acc. Rinnovi contratt.: dirigenza non medica	253.764	232.398
BA2880	BA2880) B.14.D.5) Acc. Rinnovi contratt.: comparto	1.085.457	7.421.838

AOOGRT / AD Prot. 0343185 Data 14/07/2023 ore 09:53 Classifica Q.050.040.010.

BA2881	BA2881) B.14.D.6) Acc. per Trattamento di fine rapporto dipendenti	0	0
BA2882	BA2882) B.14.D.7) Acc. per Trattamenti di quiescenza e simili	0	0
BA2883	BA2883) B.14.D.8) Acc. per Fondi integrativi pensione	0	0
BA2884	BA2884) B.14.D.9) Acc. Incentivi funzioni tecniche art. 113 D.lgs 50/2016	0	0
BA2890	BA2890) B.14.D.10) Altri accantonamenti	978.819	1.034.100
SS2895	**SS2895) B.15) Totale voci da consolidare passive**	**1.310.100**	**1.327.126**
BZ9999	**BZ9999) Totale costi della produzione (B)**	**611.066.267**	**594.150.581**
CA0010	**CA0010) C.1) Interessi attivi**	**9.148**	**13.782**
CA0020	CA0020) C.1.A) Interessi attivi su c/tesoreria unica	2	0
CA0030	CA0030) C.1.B) Interessi attivi su c/c postali e bancari	0	0
CA0040	CA0040) C.1.C) Altri interessi attivi	9.146	13.782
CA0050	**CA0050) C.2) Altri proventi**	**0**	**0**
CA0060	CA0060) C.2.A) Proventi da partecipazioni	0	0
CA0070	CA0070) C.2.B) Proventi finanziari da crediti iscritti nelle immobilizzazioni	0	0
CA0080	CA0080) C.2.C) Proventi finanziari da titoli iscritti nelle immobilizzazioni	0	0
CA0090	CA0090) C.2.D) Altri proventi finanziari diversi dai precedenti	0	0
CA0100	CA0100) C.2.E) Utili su cambi	0	0
CA0110	**CA0110) C.3) Interessi passivi**	**2.635.845**	**2.885.555**
CA0120	CA0120) C.3.A) Interessi passivi su anticipazioni di cassa	83.720	0
CA0130	CA0130) C.3.B) Interessi passivi su mutui	2.551.470	2.885.555
CA0140	CA0140) C.3.C) Altri interessi passivi	655	0
CA0150	**CA0150) C.4) Altri oneri**	**0**	**0**
CA0160	CA0160) C.4.A) Altri oneri finanziari	0	0
CA0170	CA0170) C.4.B) Perdite su cambi	0	0
CZ9999	**CZ9999) Totale proventi e oneri finanziari (C)**	**-2.626.697**	**-2.871.773**
DA0010	**DA0010) D.1) Rivalutazioni**	0	0
DA0020	**DA0020) D.2) Svalutazioni**	0	0
DZ9999	**DZ9999) Totale rettifiche di valore di attivita' finanziarie (D)**	**0**	**0**
EA0010	**EA0010) E.1) Proventi straordinari**	**5.276.705**	**6.527.802**
EA0020	EA0020) E.1.A) Plusvalenze	400.000	0
EA0030	EA0030) E.1.B) Altri proventi straordinari	4.876.705	6.527.802
EA0040	EA0040) E.1.B.1) Proventi da donazioni e liberalita' diverse	0	0
EA0050	EA0050) E.1.B.2) Sopravvenienze attive	2.309.298	5.575.005
EA0051	EA0051) E.1.B.2.1) Sopravvenienze attive per quote F.S. vincolato	0	0
EA0060	EA0060) E.1.B.2.2) Sopravvenienze attive v/Aziende sanitarie pubbliche della Regione	205.993	46.534
EA0070	EA0070) E.1.B.2.3) Sopravvenienze attive v/terzi	2.103.304	5.528.471
EA0080	EA0080) E.1.B.2.3.A) Sopravvenienze attive v/terzi relative alla mobilita' extraregionale	0	0
EA0090	EA0090) E.1.B.2.3.B) Sopravvenienze attive v/terzi relative al personale	1.531	150
EA0100	EA0100) E.1.B.2.3.C) Sopravvenienze attive v/terzi relative alle convenzioni con medici di base	0	0

AOOGRT / AD Prot. 0343185 Data 14/07/2023 ore 09:53 Classifica Q.050.040.010.

EA0110	EA0110) E.1.B.2.3.D) Sopravvenienze attive v/terzi relative alle convenzioni per la specialistica	0	0
EA0120	EA0120) E.1.B.2.3.E) Sopravvenienze attive v/terzi relative all'acquisto prestaz. sanitarie da operatori accreditati	0	0
EA0130	EA0130) E.1.B.2.3.F) Sopravvenienze attive v/terzi relative all'acquisto di beni e servizi	1.912.445	2.884.178
EA0140	EA0140) E.1.B.2.3.G) Altre sopravvenienze attive v/terzi	189.329	2.644.143
EA0150	EA0150) E.1.B.3) Insussistenze attive	2.567.407	952.797
EA0160	EA0160) E.1.B.3.1) Insussistenze attive v/Aziende sanitarie pubbliche della Regione	0	0
EA0170	EA0170) E.1.B.3.2) Insussistenze attive v/terzi	2.567.407	952.797
EA0180	EA0180) E.1.B.3.2.A) Insussistenze attive v/terzi relative alla mobilita' extraregionale	0	0
EA0190	EA0190) E.1.B.3.2.B) Insussistenze attive v/terzi relative al personale	0	0
EA0200	EA0200) E.1.B.3.2.C) Insussistenze attive v/terzi relative alle convenzioni con medici di base	0	0
EA0210	EA0210) E.1.B.3.2.D) Insussistenze attive v/terzi relative alle convenzioni per la specialistica	0	0
EA0220	EA0220) E.1.B.3.2.E) Insussistenze attive v/terzi relative all'acquisto prestaz. sanitarie da operatori accreditati	0	0
EA0230	EA0230) E.1.B.3.2.F) Insussistenze attive v/terzi relative all'acquisto di beni e servizi	2.567.407	952.797
EA0240	EA0240) E.1.B.3.2.G) Altre insussistenze attive v/terzi	0	0
EA0250	EA0250) E.1.B.4) Altri proventi straordinari	0	0
EA0260	**EA0260) E.2) Oneri straordinari**	**12.465.774**	**7.097.359**
EA0270	EA0270) E.2.A) Minusvalenze	0	19.919
EA0280	EA0280) E.2.B) Altri oneri straordinari	12.465.774	7.077.440
EA0290	EA0290) E.2.B.1) Oneri tributari da esercizi precedenti	0	0
EA0300	EA0300) E.2.B.2) Oneri da cause civili ed oneri processuali	0	0
EA0310	EA0310) E.2.B.3) Sopravvenienze passive	12.394.601	7.070.664
EA0320	EA0320) E.2.B.3.1) Sopravvenienze passive v/Aziende sanitarie pubbliche della Regione	11.633	18.935
EA0330	EA0330) E.2.B.3.1.A) Sopravvenienze passive v/Aziende sanitarie pubbliche relative alla mobilita' intraregionale	0	0
EA0340	EA0340) E.2.B.3.1.B) Altre sopravvenienze passive v/Aziende sanitarie pubbliche della Regione	11.633	18.935
EA0350	EA0350) E.2.B.3.2) Sopravvenienze passive v/terzi	12.382.968	7.051.730
EA0360	EA0360) E.2.B.3.2.A) Sopravvenienze passive v/terzi relative alla mobilita' extraregionale	0	0
EA0370	EA0370) E.2.B.3.2.B) Sopravvenienze passive v/terzi relative al personale	895.909	845.662
EA0380	EA0380) E.2.B.3.2.B.1) Soprav. passive v/terzi relative al personale - dirigenza medica	521.514	433.059
EA0390	EA0390) E.2.B.3.2.B.2) Soprav. passive v/terzi relative al personale - dirigenza non medica	0	0
EA0400	EA0400) E.2.B.3.2.B.3) Soprav. passive v/terzi relative al personale - comparto	374.395	412.603
EA0410	EA0410) E.2.B.3.2.C) Sopravvenienze passive v/terzi relative alle convenzioni con medici di base	0	0
EA0420	EA0420) E.2.B.3.2.D) Sopravvenienze passive v/terzi relative alle convenzioni per la specialistica	0	0

AOOGRT / AD Prot. 0343185 Data 14/07/2023 ore 09:53 Classifica Q.050.040.010.

EA0430	EA0430) E.2.B.3.2.E) Sopravvenienze passive v/terzi relative all'acquisto prestaz. sanitarie da operatori accreditati	0	0
EA0440	EA0440) E.2.B.3.2.F) Sopravvenienze passive v/terzi relative all'acquisto di beni e servizi	1.685.671	907.313
EA0450	EA0450) E.2.B.3.2.G) Altre sopravvenienze passive v/terzi	9.801.388	5.298.754
EA0460	EA0460) E.2.B.4) Insussistenze passive	71.173	6.776
EA0461	EA0461) E.2.B.4.1) Insussistenze passive per quote F.S. vincolato	0	0
EA0470	EA0470) E.2.B.4.2) Insussistenze passive v/Aziende sanitarie pubbliche della Regione	0	0
EA0480	EA0480) E.2.B.4.3) Insussistenze passive v/terzi	71.173	6.776
EA0490	EA0490) E.2.B.4.3.A) Insussistenze passive v/terzi relative alla mobilita' extraregionale	0	0
EA0500	EA0500) E.2.B.4.3.B) Insussistenze passive v/terzi relative al personale	0	0
EA0510	EA0510) E.2.B.4.3.C) Insussistenze passive v/terzi relative alle convenzioni con medici di base	0	0
EA0520	EA0520) E.2.B.4.3.D) Insussistenze passive v/terzi relative alle convenzioni per la specialistica	0	0
EA0530	EA0530) E.2.B.4.3.E) Insussistenze passive v/terzi relative all'acquisto prestaz. sanitarie da operatori accreditati	0	0
EA0540	EA0540) E.2.B.4.3.F) Insussistenze passive v/terzi relative all'acquisto di beni e servizi	16.779	0
EA0550	EA0550) E.2.B.4.3.G) Altre insussistenze passive v/terzi	54.394	6.776
EA0560	EA0560) E.2.B.5) Altri oneri straordinari	0	0
EZ9999	**EZ9999) Totale proventi e oneri straordinari (E)**	**-7.189.069**	**-569.557**
XA0000	**XA0000) Risultato prima delle imposte (A - B +/- C +/- D +/- E)**	**5.293.233**	**5.635.936**
YA0010	**YA0010) Y.1) IRAP**	**18.975.470**	**18.172.263**
YA0020	YA0020) Y.1.A) IRAP relativa a personale dipendente	18.280.733	17.357.643
YA0030	YA0030) Y.1.B) IRAP relativa a collaboratori e personale assimilato a lavoro dipendente	0	0
YA0040	YA0040) Y.1.C) IRAP relativa ad attivita' di libera professione (intramoenia)	659.737	764.208
YA0050	YA0050) Y.1.D) IRAP relativa ad attivita' commerciale	35.000	50.412
YA0060	**YA0060) Y.2) IRES**	**210.000**	**333.781**
YA0070	YA0070) Y.2.A) IRES su attivita' istituzionale	0	0
YA0080	YA0080) Y.2.B) IRES su attivita' commerciale	210.000	333.781
YA0090	**YA0090) Y.3) Accantonamento a F.do Imposte (Accertamenti, condoni, ecc.)**	**0**	**0**
YZ9999	**YZ9999) Totale imposte e tasse (Y)**	**19.185.470**	**18.506.044**
ZZ9999	**ZZ9999) RISULTATO DI ESERCIZIO**	**-13.892.237**	**-12.870.108**

AOOGRT / AD Prot. 0343185 Data 14/07/2023 ore 09:53 Classifica Q.050.040.010.

AOOGRT / AD Prot. 0343185 Data 14/07/2023 ore 09:53 Classifica Q.050.040.010.

CODICE	DESCRIZIONE	SP2022	SP2021
AAZ999	A) IMMOBILIZZAZIONI	362.803.154	311.014.168
AAA000	A.I) IMMOBILIZZAZIONI IMMATERIALI	1.178.329	1.060.725
AAA010	A.I.1) Costi di impianto e di ampliamento	-	-
AAA020	A.I.1.a) Costi di impianto e di ampliamento	1.579.262	1.579.262
AAA030	A.I.1.b) F.do Amm.to costi di impianto e di ampliamento	1.579.262	1.579.262
AAA040	A.I.2) Costi di ricerca e sviluppo	-	-
AAA050	A.I.2.a) Costi di ricerca e sviluppo	-	-
AAA060	A.I.2.b) F.do Amm.to costi di ricerca e sviluppo	-	-
AAA070	A.I.3) Diritti di brevetto e diritti di utilizzazione delle opere d'ingegno	322.867	288.977
AAA080	A.I.3.a) Diritti di brevetto e diritti di utilizzazione delle opere d'ingegno - derivanti dall'attività di ricerca	-	-
AAA090	A.I.3.b) F.do Amm.to diritti di brevetto e diritti di utilizzazione delle opere d'ingegno - derivanti dall'attività di ricerca	-	-
AAA100	A.I.3.c) Diritti di brevetto e diritti di utilizzazione delle opere d'ingegno - altri	8.276.007	8.130.932
AAA110	A.I.3.d) F.do Amm.to diritti di brevetto e diritti di utilizzazione delle opere d'ingegno - altri	7.953.140	7.841.956
AAA120	A.I.4) Immobilizzazioni immateriali in corso e acconti	-	-
AAA130	A.I.5) Altre immobilizzazioni immateriali	855.462	771.748
AAA140	A.I.5.a) Concessioni, licenze, marchi e diritti simili	-	-
AAA150	A.I.5.b) F.do Amm.to concessioni, licenze, marchi e diritti simili	-	-
AAA160	A.I.5.c) Migliorie su beni di terzi	1.709.568	1.538.782
AAA170	A.I.5.d) F.do Amm.to migliorie su beni di terzi	854.106	767.033
AAA180	A.I.5.e) Pubblicità	-	-
AAA190	A.I.5.f) F.do Amm.to pubblicità	-	-
AAA200	A.I.5.g) Altre immobilizzazioni immateriali	-	-
AAA210	A.I.5.h) F.do Amm.to altre immobilizzazioni immateriali	-	-
AAA220	A.I.6) Fondo Svalutazione immobilizzazioni immateriali	-	-
AAA230	A.I.6.a) F.do Svalut. Costi di impianto e di ampliamento	-	-
AAA240	A.I.6.b) F.do Svalut. Costi di ricerca e sviluppo	-	-
AAA250	A.I.6.c) F.do Svalut. Diritti di brevetto e diritti di utilizzazione delle opere d'ingegno	-	-
AAA260	A.I.6.d) F.do Svalut. Altre immobilizzazioni immateriali	-	-
AAA270	A.II)IMMOBILIZZAZIONI MATERIALI	361.543.407	309.872.026
AAA280	A.II.1) Terreni	10.599.632	10.599.632
AAA290	A.II.1.a) Terreni disponibili	-	-
AAA300	A.II.1.b) Terreni indisponibili	10.599.632	10.599.632
AAA310	A.II.2) Fabbricati	211.902.003	219.108.426
AAA320	A.II.2.a) Fabbricati non strumentali (disponibili)	4.743.248	5.070.977
AAA330	A.II.2.a.1) Fabbricati non strumentali (disponibili)	6.659.013	8.328.380
AAA340	A.II.2.a.2) F.do Amm.to Fabbricati non strumentali (disponibili)	1.915.764	3.257.403
AAA350	A.II.2.b) Fabbricati strumentali (indisponibili)	207.158.755	214.037.449
AAA360	A.II.2.b.1) Fabbricati strumentali (indisponibili)	404.495.326	396.919.673

AOOGRT / AD Prot. 0343185 Data 14/07/2023 ore 09:53 Classifica Q.050.040.010.

AAA370	A.II.2.b.2) F.do Amm.to Fabbricati strumentali (indisponibili)	197.336.571	182.882.223
AAA380	A.II.3) Impianti e macchinari	3.531.922	3.789.351
AAA390	A.II.3.a) Impianti e macchinari	30.396.553	29.881.088
AAA400	A.II.3.b) F.do Amm.to Impianti e macchinari	26.864.631	26.091.737
AAA410	A.II.4) Attrezzature sanitarie e scientifiche	7.831.285	8.501.468
AAA420	A.II.4.a) Attrezzature sanitarie e scientifiche	134.450.063	136.782.802
AAA430	A.II.4.b) F.do Amm.to Attrezzature sanitarie e scientifiche	126.618.778	128.281.334
AAA440	A.II.5) Mobili e arredi	3.532.896	3.457.133
AAA450	A.II.5.a) Mobili e arredi	29.915.246	28.894.237
AAA460	A.II.5.b) F.do Amm.to Mobili e arredi	26.382.350	25.437.104
AAA470	A.II.6) Automezzi	50.966	45.704
AAA480	A.II.6.a) Automezzi	774.241	791.973
AAA490	A.II.6.b) F.do Amm.to Automezzi	723.275	746.269
AAA500	A.II.7) Oggetti d'arte	-	-
AAA510	A.II.8) Altre immobilizzazioni materiali	3.030.476	2.779.288
AAA520	A.II.8.a) Altre immobilizzazioni materiali	22.667.729	21.027.774
AAA530	A.II.8.b) F.do Amm.to Altre immobilizzazioni materiali	19.637.253	18.248.486
AAA540	A.II.9) Immobilizzazioni materiali in corso e acconti	121.064.228	61.591.023
AAA550	A.II.10) Fondo Svalutazione immobilizzazioni materiali	-	-
AAA560	A.II.10.a) F.do Svalut. Terreni	-	-
AAA570	A.II.10.b) F.do Svalut. Fabbricati	-	-
AAA580	A.II.10.c) F.do Svalut. Impianti e macchinari	-	-
AAA590	A.II.10.d) F.do Svalut. Attrezzature sanitarie e scientifiche	-	-
AAA600	A.II.10.e) F.do Svalut. Mobili e arredi	-	-
AAA610	A.II.10.f) F.do Svalut. Automezzi	-	-
AAA620	A.II.10.g) F.do Svalut. Oggetti d'arte	-	-
AAA630	A.II.10.h) F.do Svalut. Altre immobilizzazioni materiali	-	-
AAA640	A.III)IMMOBILIZZAZIONI FINANZIARIE	81.418	81.418
AAA650	A.III.1) Crediti finanziari	-	-
AAA660	A.III.1.a) Crediti finanziari v/Stato	-	-
AAA670	A.III.1.b) Crediti finanziari v/Regione	-	-
AAA680	A.III.1.c) Crediti finanziari v/partecipate	-	-
AAA690	A.III.1.d) Crediti finanziari v/altri	-	-
AAA700	A.III.2) Titoli	81.418	81.418
AAA710	A.III.2.a) Partecipazioni	81.418	81.418
AAA720	A.III.2.b) Altri titoli	-	-
AAA730	A.III.2.b.1) Titoli di Stato	-	-
AAA740	A.III.2.b.2) Altre Obbligazioni	-	-
AAA750	A.III.2.b.3) Titoli azionari quotati in Borsa	-	-
AAA760	A.III.2.b.4) Titoli diversi	-	-
ABZ999	B) ATTIVO CIRCOLANTE	569.652.520	582.090.542
ABA000	B.I) RIMANENZE	17.507.403	19.500.422
ABA010	B.I.1) Rimanenze beni sanitari	16.722.388	18.719.453
ABA020	B.I.1.a) Prodotti farmaceutici ed emoderivati	3.511.040	3.998.980

AOOGRT / AD Prot. 0343185 Data 14/07/2023 ore 09:53 Classifica Q.050.040.010.

ABA030	B.I.1.b) Sangue ed emocomponenti	-	-
ABA040	B.I.1.c) Dispositivi medici	13.145.017	14.573.880
ABA050	B.I.1.d) Prodotti dietetici	12.754	20.301
ABA060	B.I.1.e) Materiali per la profilassi (vaccini)	30.609	43.072
ABA070	B.I.1.f) Prodotti chimici	4.700	8.872
ABA080	B.I.1.g) Materiali e prodotti per uso veterinario	-	-
ABA090	B.I.1.h) Altri beni e prodotti sanitari	18.267	74.348
ABA100	B.I.1.i) Acconti per acquisto di beni e prodotti sanitari	-	-
ABA110	B.I.2) Rimanenze beni non sanitari	785.015	780.969
ABA120	B.I.2.a) Prodotti alimentari	-	-
ABA130	B.I.2.b) Materiali di guardaroba, di pulizia, e di convivenza in genere	284.978	354.873
ABA140	B.I.2.c) Combustibili, carburanti e lubrificanti	-	-
ABA150	B.I.2.d) Supporti informatici e cancelleria	498.321	399.181
ABA160	B.I.2.e) Materiale per la manutenzione	1.716	26.915
ABA170	B.I.2.f) Altri beni e prodotti non sanitari	-	-
ABA180	B.I.2.g) Acconti per acquisto di beni e prodotti non sanitari	-	-
ABA190	B.II) CREDITI	547.291.948	562.569.286
ABA200	B.II.1) Crediti v/Stato	-	-
ABA210	B.II.1.a) Crediti v/Stato per spesa corrente - FSN indistinto	-	-
ABA220	B.II.1.b) Crediti v/Stato per spesa corrente - FSN vincolato	-	-
ABA230	B.II.1.c) Crediti v/Stato per mobilità attiva extraregionale	-	-
ABA240	B.II.1.d) Crediti v/Stato per mobilità attiva internazionale	-	-
ABA250	B.II.1.e) Crediti v/Stato per acconto quota fabbisogno sanitario regionale standard	-	-
ABA260	B.II.1.f) Crediti v/Stato per finanziamento sanitario aggiuntivo corrente	-	-
ABA270	B.II.1.g) Crediti v/Stato per spesa corrente - altro	-	-
ABA271	B.II.1.h) Crediti v/Stato per spesa corrente per STP (ex D.lgs. 286/98)	-	-
ABA280	B.II.1.i) Crediti v/Stato per finanziamenti per investimenti	-	-
ABA290	B.II.1.j) Crediti v/Stato per ricerca	-	-
ABA300	B.II.1.j.1) Crediti v/Stato per ricerca corrente - Ministero della Salute	-	-
ABA310	B.II.1.j.2) Crediti v/Stato per ricerca finalizzata - Ministero della Salute	-	-
ABA320	B.II.1.j.3) Crediti v/Stato per ricerca - altre Amministrazioni centrali	-	-
ABA330	B.II.1.j.4) Crediti v/Stato per ricerca - finanziamenti per investimenti	-	-
ABA340	B.II.1.k) Crediti v/prefetture	-	-
ABA350	B.II.2) Crediti v/Regione o Provincia Autonoma	510.565.056	525.624.036
ABA360	B.II.2.a) Crediti v/Regione o Provincia Autonoma per spesa corrente	405.740.759	385.607.729
ABA390	B.II.2.a.1) Crediti v/Regione o Provincia Autonoma per quota FSR	1.873.234	1.555.858
ABA400	B.II.2.a.2) Crediti v/Regione o Provincia Autonoma per mobilità attiva intraregionale	321.183.541	309.020.566
ABA410	B.II.2.a.3) Crediti v/Regione o Provincia Autonoma per mobi-	31.869.401	41.626.012

AOOGRT / AD Prot. 0343185 Data 14/07/2023 ore 09:53 Classifica Q.050.040.010.

	lità attiva extraregionale		
ABA420	B.II.2.a.4) Crediti v/Regione o Provincia Autonoma per acconto quota FSR	-	-
ABA430	B.II.2.a.5) Crediti v/Regione o Provincia Autonoma per finanziamento sanitario aggiuntivo corrente LEA	-	-
ABA440	B.II.2.a.6) Crediti v/Regione o Provincia Autonoma per finanziamento sanitario aggiuntivo corrente extra LEA	-	-
ABA450	B.II.2.a.7) Crediti v/Regione o Provincia Autonoma per spesa corrente - altro	50.814.582	33.405.293
ABA451	B.II.2.a.8) Crediti v/Regione o Provincia Autonoma per spesa corrente - STP (ex D.lgs. 286/98)	-	-
ABA460	B.II.2.a.9) Crediti v/Regione o Provincia Autonoma per ricerca	-	-
ABA461	B.II.2.a.10) Crediti v/Regione o Provincia Autonoma per mobilità attiva internazionale	-	-
ABA470	B.II.2.b) Crediti v/Regione o Provincia Autonoma per versamenti a patrimonio netto	104.824.297	140.016.307
ABA480	B.II.2.b.1) Crediti v/Regione o Provincia Autonoma per finanziamenti per investimenti	104.429.538	134.676.995
ABA490	B.II.2.b.2) Crediti v/Regione o Provincia Autonoma per incremento fondo dotazione	-	-
ABA500	B.II.2.b.3) Crediti v/Regione o Provincia Autonoma per ripiano perdite	394.759	5.339.312
ABA501	B.II.2.b.4) Crediti v/Regione o Provincia Autonoma per anticipazione ripiano disavanzo programmato dai Piani aziendali di cui all'art. 1, comma 528, L. 208/2015	-	-
ABA510	B.II.2.b.5) Crediti v/Regione per copertura debiti al 31/12/2005	-	-
ABA520	B.II.2.b.6) Crediti v/Regione o Provincia Autonoma per ricostituzione risorse da investimenti esercizi precedenti	-	-
ABA521	B.II.2.c) Crediti v/Regione o Provincia Autonoma per contributi L. 210/92	-	-
ABA522	B.II.2.d) Crediti v/Regione o Provincia Autonoma per contributi L. 210/92 – aziende sanitarie	-	-
ABA530	B.II.3) Crediti v/Comuni	482	3.519
ABA540	B.II.4) Crediti v/Aziende sanitarie pubbliche	18.167.010	22.385.170
ABA550	B.II.4.a) Crediti v/Aziende sanitarie pubbliche della Regione	17.749.611	22.059.482
ABA560	B.II.4.a.1) Crediti v/Aziende sanitarie pubbliche della Regione - per mobilità in compensazione	-	-
ABA570	B.II.4.a.2) Crediti v/Aziende sanitarie pubbliche della Regione - per mobilità non in compensazione	-	-
ABA580	B.II.4.a.3) Crediti v/Aziende sanitarie pubbliche della Regione - per altre prestazioni	17.749.611	22.059.482
ABA590	B.II.4.b) Acconto quota FSR da distribuire	-	-
ABA591	B.II.4.c) Crediti v/Aziende sanitarie pubbliche della Regione per anticipazione ripiano disavanzo programmato dai Piani aziendali di cui all'art. 1, comma 528, L. 208/2015	-	-
ABA600	B.II.4.d) Crediti v/Aziende sanitarie pubbliche Extraregione	417.399	325.688
ABA601	B.II.4.e) Crediti v/Aziende sanitarie pubbliche della Regione - per Contributi da Aziende sanitarie pubbliche della Regione o Prov. Aut. (extra fondo)	-	-
ABA610	B.II.5) Crediti v/società partecipate e/o enti dipendenti della	-	-

AOOGRT / AD Prot. 0343185 Data 14/07/2023 ore 09:53 Classifica Q.050.040.010.

	Regione		
ABA620	B.II.5.a) Crediti v/enti regionali	-	-
ABA630	B.II.5.b) Crediti v/sperimentazioni gestionali	-	-
ABA640	B.II.5.c) Crediti v/altre partecipate	-	-
ABA650	B.II.6) Crediti v/Erario	49.075	49.075
ABA660	B.II.7) Crediti v/altri	18.510.326	14.507.485
ABA670	B.II.7.a) Crediti v/clienti privati	5.261.888	5.334.785
ABA680	B.II.7.b) Crediti v/gestioni liquidatorie	-	-
ABA690	B.II.7.c) Crediti v/altri soggetti pubblici	12.915.770	8.800.259
ABA700	B.II.7.d) Crediti v/altri soggetti pubblici per ricerca	-	-
ABA710	B.II.7.e) Altri crediti diversi	332.668	372.441
ABA711	B.II.7.e.1) Altri Crediti diversi	332.668	372.441
ABA712	B.II.7.e.2) Note di credito da emettere (diverse)	-	-
ABA713	B.II.7.f) Altri Crediti verso erogatori (privati accreditati e convenzionati) di prestazioni sanitarie	-	-
ABA714	B.II.7.f.1) Altri Crediti verso erogatori (privati accreditati e convenzionati) di prestazioni sanitarie	-	-
ABA715	B.II.7.f.2) Note di credito da emettere (privati accreditati e convenzionati)	-	-
ABA720	B.III) ATTIVITA' FINANZIARIE CHE NON COSTITUISCONO IMMOBILIZZAZIONI	-	-
ABA730	B.III.1) Partecipazioni che non costituiscono immobilizzazioni	-	-
ABA740	B.III.2) Altri titoli che non costituiscono immobilizzazioni	-	-
ABA750	B.IV) DISPONIBILITA' LIQUIDE	4.853.168	20.834
ABA760	B.IV.1) Cassa	-	0
ABA770	B.IV.2) Istituto Tesoriere	-	-
ABA780	B.IV.3) Tesoreria Unica	4.846.038	4.500
ABA790	B.IV.4) Conto corrente postale	7.130	16.334
ACZ999	C) RATEI E RISCONTI ATTIVI	101.439	61.940
ACA000	C.I) RATEI ATTIVI	3.582	53.390
ACA010	C.I.1) Ratei attivi	3.582	53.390
ACA020	C.I.2) Ratei attivi v/Aziende sanitarie pubbliche della Regione	-	-
ACA030	C.II) RISCONTI ATTIVI	97.858	8.550
ACA040	C.II.1) Risconti attivi	97.858	8.550
ACA050	C.II.2) Risconti attivi v/Aziende sanitarie pubbliche della Regione	-	-
AZZ999	D) TOTALE ATTIVO	932.557.113	893.166.651
ADZ999	E) CONTI D'ORDINE	2.654.777	4.873.781
ADA000	E.I) CANONI DI LEASING ANCORA DA PAGARE	-	-
ADA010	E.II) DEPOSITI CAUZIONALI	-	-
ADA020	E.III) BENI IN COMODATO	-	-
ADA021	E.IV) CANONI DI PROJECT FINANCING ANCORA DA PAGARE	-	-
ADA030	E.V) ALTRI CONTI D'ORDINE	2.654.777	4.873.781
PAZ999	A) PATRIMONIO NETTO	290.119.874	256.704.813
PAA000	A.I) FONDO DI DOTAZIONE	0	0

AOOGRT / AD Prot. 0343185 Data 14/07/2023 ore 09:53 Classifica Q.050.040.010.

PAA010	A.II) FINANZIAMENTI PER INVESTIMENTI	314.883.841	280.871.413
PAA020	A.II.1) Finanziamenti per beni di prima dotazione	17.147.852	19.219.893
PAA030	A.II.2) Finanziamenti da Stato per investimenti	19.725.541	-
PAA040	A.II.2.a) Finanziamenti da Stato per investimenti - ex art. 20 legge 67/88	-	-
PAA050	A.II.2.b) Finanziamenti da Stato per investimenti - ricerca	-	-
PAA060	A.II.2.c) Finanziamenti da Stato per investimenti - altro	19.725.541	-
PAA070	A.II.3) Finanziamenti da Regione per investimenti	249.976.817	237.968.807
PAA080	A.II.4) Finanziamenti da altri soggetti pubblici per investimenti	14.023.234	11.133.643
PAA090	A.II.5) Finanziamenti per investimenti da rettifica contributi in conto esercizio	14.010.397	12.549.070
PAA100	A.III) RISERVE DA DONAZIONI E LASCITI VINCOLATI AD INVESTIMENTI	1.108.350	1.434.729
PAA110	A.IV) ALTRE RISERVE	8.123.972	8.195.229
PAA120	A.IV.1) Riserve da rivalutazioni	-	-
PAA130	A.IV.2) Riserve da plusvalenze da reinvestire	62.499	62.499
PAA140	A.IV.3) Contributi da reinvestire	8.017.375	8.088.632
PAA150	A.IV.4) Riserve da utili di esercizio destinati ad investimenti	-	-
PAA160	A.IV.5) Riserve diverse	44.098	44.098
PAA170	A.V) CONTRIBUTI PER RIPIANO PERDITE	394.759	5.339.312
PAA180	A.V.1) Contributi per copertura debiti al 31/12/2005	-	-
PAA190	A.V.2) Contributi per ricostituzione risorse da investimenti esercizi precedenti	-	-
PAA200	A.V.3) Altro	394.759	5.339.312
PAA210	A.VI) UTILI (PERDITE) PORTATI A NUOVO	-20.498.811	-26.265.763
PAA220	A.VII) UTILE (PERDITA) D'ESERCIZIO	-13.892.237	-12.870.108
PBZ999	B) FONDI PER RISCHI E ONERI	28.487.028	35.889.948
PBA000	B.I) FONDI PER IMPOSTE, ANCHE DIFFERITE	-	-
PBA010	B.II) FONDI PER RISCHI	10.512.052	14.484.183
PBA020	B.II.1) Fondo rischi per cause civili ed oneri processuali	7.687.984	8.330.367
PBA030	B.II.2) Fondo rischi per contenzioso personale dipendente	1.204.373	4.536.280
PBA040	B.II.3) Fondo rischi connessi all'acquisto di prestazioni sanitarie da privato	-	-
PBA050	B.II.4) Fondo rischi per copertura diretta dei rischi (autoassicurazione)	-	-
PBA051	B.II.5) Fondo rischi per franchigia assicurativa	1.235.363	1.235.363
PBA052	B.II.6) Fondo rischi per interessi di mora	384.332	382.174
PBA060	B.II.7) Altri fondi rischi	-	-
PBA070	B.III) FONDI DA DISTRIBUIRE	-	-
PBA080	B.III.1) FSR indistinto da distribuire	-	-
PBA090	B.III.2) FSR vincolato da distribuire	-	-
PBA100	B.III.3) Fondo per ripiano disavanzi pregressi	-	-
PBA110	B.III.4) Fondo finanziamento sanitario aggiuntivo corrente LEA	-	-
PBA120	B.III.5) Fondo finanziamento sanitario aggiuntivo corrente extra LEA	-	-
PBA130	B.III.6) Fondo finanziamento per ricerca	-	-

AOOGRT / AD Prot. 0343185 Data 14/07/2023 ore 09:53 Classifica Q.050.040.010.

PBA140	B.III.7) Fondo finanziamento per investimenti	-	-
PBA141	B.III.8) Fondo finanziamento sanitario aggiuntivo corrente (extra fondo) - Risorse aggiuntive da bilancio regionale a titolo di copertura extra LEA	-	-
PBA150	B.IV) QUOTE INUTILIZZATE CONTRIBUTI	6.980.082	5.977.100
PBA151	B.IV.1) Quote inutilizzate contributi da Regione o Prov. Aut. per quota F.S. indistinto finalizzato	-	148.059
PBA160	B.IV.2) Quote inutilizzate contributi da Regione o Prov. Aut. per quota F.S. vincolato	30.000	65.000
PBA170	B.IV.3) Quote inutilizzate contributi vincolati da soggetti pubblici (extra fondo)	2.126.785	1.853.734
PBA180	B.IV.4) Quote inutilizzate contributi per ricerca	110.351	62.808
PBA190	B.IV.5) Quote inutilizzate contributi vincolati da privati	4.712.946	3.847.499
PBA200	B.V) ALTRI FONDI PER ONERI E SPESE	10.994.894	15.428.664
PBA210	B.V.1) Fondi integrativi pensione	-	-
PBA220	B.V.2) Fondi rinnovi contrattuali	39.794	30.121
PBA230	B.V.2.a) Fondo rinnovi contrattuali personale dipendente	-	-
PBA240	B.V.2.b) Fondo rinnovi convenzioni MMG/PLS/MCA	-	-
PBA250	B.V.2.c) Fondo rinnovi convenzioni medici Sumai	39.794	30.121
PBA260	B.V.3) Altri fondi per oneri e spese	10.955.100	15.398.544
PBA270	B.V.4) Altri Fondi incentivi funzioni tecniche Art. 113 D.Lgs 50/2016	-	-
PCZ999	C) TRATTAMENTO FINE RAPPORTO	286.177	274.345
PCA000	C.I) FONDO PER PREMI OPEROSITA' MEDICI SUMAI	286.177	274.345
PCA010	C.II) FONDO PER TRATTAMENTO DI FINE RAPPORTO DIPENDENTI	-	-
PCA020	C.III) FONDO PER TRATTAMENTI DI QUIESCENZA E SIMILI	-	-
PDZ999	D) DEBITI	613.605.162	600.093.564
PDA000	D.I) DEBITI PER MUTUI PASSIVI	77.193.429	89.327.318
PDA010	D.II) DEBITI V/STATO	-	-
PDA020	D.II.1) Debiti v/Stato per mobilità passiva extraregionale	-	-
PDA030	D.II.2) Debiti v/Stato per mobilità passiva internazionale	-	-
PDA040	D.II.3) Acconto quota FSR v/Stato	-	-
PDA050	D.II.4) Debiti v/Stato per restituzione finanziamenti - per ricerca	-	-
PDA060	D.II.5) Altri debiti v/Stato	-	-
PDA070	D.III) DEBITI V/REGIONE O PROVINCIA AUTONOMA	311.847.127	319.689.734
PDA080	D.III.1) Debiti v/Regione o Provincia Autonoma per finanziamenti - GSA	-	-
PDA081	D.III.2) Debiti v/Regione o Provincia Autonoma per finanziamenti	-	-
PDA090	D.III.3) Debiti v/Regione o Provincia Autonoma per mobilità passiva intraregionale	18.705.642	20.206.003
PDA100	D.III.4) Debiti v/Regione o Provincia Autonoma per mobilità passiva extraregionale	-	-
PDA101	D.III.5) Debiti v/Regione o Provincia Autonoma per mobilità passiva internazionale	-	-
PDA110	D.III.6) Acconto quota FSR da Regione o Provincia Autono-	293.141.485	299.482.131

AOOGRT / AD Prot. 0343185 Data 14/07/2023 ore 09:53 Classifica Q.050.040.010.

	ma		
PDA111	D.III.7) Acconto da Regione o Provincia Autonoma per anticipazione ripiano disavanzo programmato dai Piani aziendali di cui all'art. 1, comma 528, L. 208/2015	-	-
PDA112	D.III.8) Debiti v/Regione o Provincia Autonoma per contributi L. 210/92	-	-
PDA120	D.III.9) Altri debiti v/Regione o Provincia Autonoma – GSA	-	1.600
PDA121	D.III.10) Altri debiti v/Regione o Provincia Autonoma	-	-
PDA130	D.IV) DEBITI V/COMUNI	-	-
PDA140	D.V) DEBITI V/AZIENDE SANITARIE PUBBLICHE	2.875.510	2.835.229
PDA150	D.V.1) Debiti v/Aziende sanitarie pubbliche della Regione	2.784.870	2.699.837
PDA160	D.V.1.a) Debiti v/Aziende sanitarie pubbliche della Regione - per quota FSR	-	-
PDA170	D.V.1.b) Debiti v/Aziende sanitarie pubbliche della Regione - per finanziamento sanitario aggiuntivo corrente LEA	-	-
PDA180	D.V.1.c) Debiti v/Aziende sanitarie pubbliche della Regione - per finanziamento sanitario aggiuntivo corrente extra LEA	-	-
PDA190	D.V.1.d) Debiti v/Aziende sanitarie pubbliche della Regione - per mobilità in compensazione	-	-
PDA200	D.V.1.e) Debiti v/Aziende sanitarie pubbliche della Regione - per mobilità non in compensazione	-	-
PDA210	D.V.1.f) Debiti v/Aziende sanitarie pubbliche della Regione - per altre prestazioni	2.784.870	2.699.837
PDA211	D.V.1.g) Debiti v/Aziende sanitarie pubbliche della Regione - altre prestazioni per STP	-	-
PDA212	D.V.1.h) Debiti v/Aziende sanitarie pubbliche della Regione - per Contributi da Aziende sanitarie pubbliche della Regione o Prov. Aut. (extra fondo)	-	-
PDA213	D.V.1.i) Debiti v/Aziende sanitarie pubbliche della Regione - per contributi L. 210/92	-	-
PDA220	D.V.2) Debiti v/Aziende sanitarie pubbliche Extraregione	90.640	135.392
PDA230	D.V.3) Debiti v/Aziende sanitarie pubbliche della Regione per versamenti c/patrimonio netto	-	-
PDA231	D.V.3.a) Debiti v/Aziende sanitarie pubbliche della Regione per versamenti c/patrimonio netto - finanziamenti per investimenti	-	-
PDA232	D.V.3.b) Debiti v/Aziende sanitarie pubbliche della Regione per versamenti c/patrimonio netto - incremento fondo dotazione	-	-
PDA233	D.V.3.c) Debiti v/Aziende sanitarie pubbliche della Regione per versamenti c/patrimonio netto - ripiano perdite	-	-
PDA234	D.V.3.d) Debiti v/Aziende sanitarie pubbliche della Regione per anticipazione ripiano disavanzo programmato dai Piani aziendali di cui all'art. 1, comma 528, L. 208/2015	-	-
PDA235	D.V.3.e) Debiti v/Aziende sanitarie pubbliche della Regione per versamenti c/patrimonio netto - altro	-	-
PDA240	D.VI) DEBITI V/ SOCIETA' PARTECIPATE E/O ENTI DIPENDENTI DELLA REGIONE	-	-
PDA250	D.VI.1) Debiti v/enti regionali	-	-
PDA260	D.VI.2) Debiti v/sperimentazioni gestionali	-	-
PDA270	D.VI.3) Debiti v/altre partecipate	-	-
PDA280	D.VII) DEBITI V/FORNITORI	108.396.999	73.955.990

AOOGRT / AD Prot. 0343185 Data 14/07/2023 ore 09:53 Classifica Q.050.040.010.

PDA290	D.VII.1) Debiti verso erogatori (privati accreditati e convenzionati) di prestazioni sanitarie	-	-
PDA291	D.VII.1.a) Debiti verso erogatori (privati accreditati e convenzionati) di prestazioni sanitarie	-	-
PDA292	D.VII.1.b) Note di credito da ricevere (privati accreditati e convenzionati)	-	-
PDA300	D.VII.2) Debiti verso altri fornitori	108.396.999	73.955.990
PDA301	D.VII.2.a) Debiti verso altri fornitori	115.580.550	78.120.268
PDA302	D.VII.2.b) Note di credito da ricevere (altri fornitori)	-7.183.552	-4.164.277
PDA310	D.VIII) DEBITI V/ISTITUTO TESORIERE	-	8.989.442
PDA320	D.IX) DEBITI TRIBUTARI	36.099.966	30.057.780
PDA330	D.X) DEBITI V/ISTITUTI PREVIDENZIALI, ASSISTENZIALI E SICUREZZA SOCIALE	1.862.209	953.325
PDA340	D.XI) DEBITI V/ALTRI	75.329.922	74.284.747
PDA350	D.XI.1) Debiti v/altri finanziatori	-	-
PDA360	D.XI.2) Debiti v/dipendenti	12.457.760	10.964.717
PDA370	D.XI.3) Debiti v/gestioni liquidatorie	-	-
PDA380	D.XI.5) Altri debiti diversi	62.872.162	63.320.029
PEZ999	E) RATEI E RISCONTI PASSIVI	58.873	203.980
PEA000	E.I) RATEI PASSIVI	7.353	202.182
PEA010	E.I.1) Ratei passivi	7.353	202.182
PEA020	E.I.2) Ratei passivi v/Aziende sanitarie pubbliche della Regione	-	-
PEA030	E.II) RISCONTI PASSIVI	51.519	1.798
PEA040	E.II.1) Risconti passivi	51.519	1.798
PEA050	E.II.2) Risconti passivi v/Aziende sanitarie pubbliche della Regione	-	-
PEA060	E.II.3) Risconti passivi - in attuazione dell'art.79, comma 1 sexies lettera c), del D.L. 112/2008, convertito con legge 133/2008 e della legge 23 dicembre 2009 n. 191	-	-
PZZ999	F) TOTALE PASSIVO E PATRIMONIO NETTO	932.557.113	893.166.651
PFZ999	G) CONTI D'ORDINE	2.654.777	4.873.781
PFA000	G.I) CANONI DI LEASING ANCORA DA PAGARE	-	-
PFA010	G.II) DEPOSITI CAUZIONALI	-	-
PFA020	G.III) BENI IN COMODATO	-	-
PFA021	G.IV) CANONI DI PROJECT FINANCING ANCORA DA PAGARE	-	-
PFA030	G.V) ALTRI CONTI D'ORDINE	2.654.777	4.873.781

AOOGRT / AD Prot. 0343185 Data 14/07/2023 ore 09:53 Classifica Q.050.040.010.

AOOGRT / AD Prot. 0343185 Data 14/07/2023 ore 09:53 Classifica Q.050.040.010.

Prospetto SIOPE e disponibilità liquide

AOOGRT / AD Prot. 0343185 Data 14/07/2023 ore 09:53 Classifica Q.050.040.010.

AOOGRT / AD Prot. 0343185 Data 14/07/2023 ore 09:53 Classifica Q.050.040.010.

Il SIOPE (Sistema informativo delle operazioni degli Enti Pubblici) e' un sistema di rilevazione telematica degli incassi e dei pagamenti effettuati dai Tesorieri di tutte le amministrazioni pubbliche che nasce dalla collaborazione tra la Ragioneria Generale dello Stato, la Banca d'Italia e l'Istat in attuazione dell'art. 28 della legge n. 289/2002.

Il SIOPE risponde all'esigenza di:

1. migliorare la conoscenza dell'andamento dei conti pubblici;
2. superare attraverso una codifica uniforme per tipologia di Enti, le differenze tra i sistemi contabili adottati dai vari comparti delle amministrazioni pubbliche;
3. fornire informazioni per la predisposizione delle relazioni trimestrali sul conto consolidato di cassa delle amministrazioni pubbliche.

L'art.77-quater-comma 11 del D.L. 112/08 convertito con modificazioni dalla Legge 133/2008, stabilisce che gli Enti Pubblici soggetti al SIOPE e i rispettivi Tesorieri non sono più tenuti agli adempimenti relativi alla trasmissione dei dati periodici di cassa ma devono allegare al bilancio consuntivo i prospetti delle entrate e delle uscite e delle disponibilità liquide che costituiscono allegato obbligatorio.

Con D.M. del 23 dicembre 2009 sono state fissate le modalità operative per l'accesso all'applicazione Web SIOPE per il reperimento dei dati di cui sopra.

DISCORDANZE RILEVATE, ANALISI DELLE CAUSE, INIZIATIVE DA ADOTTARSI

Nel confronto dei prospetti SIOPE e dei prospetti dell'Ente non si rilevano scostamenti come da tabella riepilogativa riportata di seguito

	Prospetti Ente	**Prospetti Siope**	**Differenze**
Incassi	**943.510.884,28**	**943.510.884,28**	0
Pagamenti	**938.669.346,13**	**938.669.346,13**	0

AOOGRT / AD Prot. 0343185 Data 14/07/2023 ore 09:53 Classifica Q.050.040.010.

AOOGRT / AD Prot. 0343185 Data 14/07/2023 ore 09:53 Classifica Q.050.040.010.

Riepilogo per codice Siope degli ordinativi di Incasso dal 01/01/2022 al 31/12/2022

Ordinativi emessi nel periodo **Esercizio 2022**

Tesoriere : Tutti

Siope	Descrizione	Importo
1100	Compartecip.alla spesa x prest. sanitarie (ticket)	8.787.780,34
1200	Ent. Reg/Prov.aut.x prestaz. san/soc. rilev.san.	348.086.135,45
1400	Ent.altre ammin. x prestaz. san/soc. rilev.sanit.	10.984.061,35
1500	Entrate x prest. sanitarie erogate a sogg. privati	1.487.602,75
1600	Entrate x prest. sanitarie erogate reg.intramoenia	18.104.555,19
1700	Entrate per prestazioni non sanitarie	3.932.311,10
1800	Entrate x prest. di servizi deriv. soppravv.attive	518.687,91
2102	Contr./Trasf.corr.Reg/Prov.aut.fondo san.reg.ind.	130.939.668,78
2103	Contr./Trasf.corr.Reg/Prov.aut.fondo san.reg.vinc.	639.110,63
2104	Contr/Trasf.corr.Reg/Prov.aut.extra fondo san.vin.	6.889.247,29
2111	Contrib./trasfer. correnti da aziende sanitarie	139.074,35
2199	Contrib./trasfer. correnti da altre Amminst. pubb.	1.044.061,37
2206	Donazioni da istituz.sociali senza fine di lucro	167.320,56
3101	Rimborsi assicurativi	516.841,30
3102	Rimborsi spese per personale comandato	251.272,53
3105	Riscossioni IVA	809.625,92
3106	Altri concorsi, recuperi e rimborsi	31.201.604,16
3201	Fitti attivi	96.000,00
3202	Interessi attivi	8.852,84
3203	Proventi finanziari	571.855,26
3204	Altri proventi	1.293.307,11
5101	Contributi e trasferimenti in c/capitale da Stato	19.725.541,02
5102	Contrib./trasfer. Reg/Prov.aut.x ripiani perdite	18.637.059,99
5103	Contrib./trasfer. Reg/Prov.aut.x finanz.invest.	51.448.373,43
5199	Contrib./trasfer.in c/capitale da altre Amm.Pubbl.	139.177,40
6500	Altre operazioni finanziarie	87.571,13
7100	Anticipazioni di cassa	287.004.185,12
	Totale Entrate	**943.510.884,28**

AOOGRT / AD Prot. 0343185 Data 14/07/2023 ore 09:53 Classifica Q.050.040.010.

Ente Codice	000270618000000
Ente Descrizione	AZIENDA OSPEDALIERA PISANA (GESTIONE CORRENTE)
Categoria	Strutture sanitarie
Sotto Categoria	AZIENDE OSPEDALIERE
Periodo	ANNUALE 2022
Prospetto	INCASSI
Tipo Report	Semplice
Data ultimo aggiornamento	25-mag-2023
Data stampa	30-mag-2023
Importi in EURO	

AOOGRT / AD Prot. 0343185 Data 14/07/2023 ore 09:53 Classifica Q.050.040.010.

000270618000000 - AZIENDA OSPEDALIERA PISANA (GESTIONE CORRENTE)

		Importo nel periodo	Importo a tutto il periodo
ENTRATE DERIVANTI DALLA PRESTAZIONE DI SERVIZI		**391.862.652,41**	**391.862.652,41**
1100	Compartecipazione alla spesa per prestazioni sanitarie (ticket)	8.787.573,64	8.787.573,64
1200	Entrate da Regione e Province autonome per prestazioni sanitarie e sociosanitarie a rilevanza sanitaria	348.219.800,24	348.219.800,24
1400	Entrate per prestazioni sanitarie e sociosanitarie a rilevanza sanitaria ad altre Amministrazioni pubbliche	10.851.208,87	10.851.208,87
1500	Entrate per prestazioni sanitarie erogate a soggetti privati	1.483.614,50	1.483.614,50
1600	Entrate per prestazioni sanitarie erogate in regime di intramoenia	18.149.674,59	18.149.674,59
1700	Entrate per prestazioni non sanitarie	3.931.831,10	3.931.831,10
1800	Entrate per prestazioni di servizi derivanti da sopravvenienze attive	438.949,47	438.949,47
CONTRIBUTI E TRASFERIMENTI CORRENTI		**139.825.165,35**	**139.825.165,35**
2101	Contributi e trasferimenti correnti da Stato	114.649,56	114.649,56
2102	Contributi e trasferimenti correnti da Regione e Prov. Autonoma per quota fondo sanitario regionale indistinto	130.939.668,78	130.939.668,78
2103	Contributi e trasferimenti correnti da Regione e Prov. Autonoma per quota fondo sanitario regionale vincolato	639.110,63	639.110,63
2104	Contributi e trasferimenti correnti da Regione e Prov. Autonoma extra fondo sanitario vincolato	6.894.929,66	6.894.929,66
2111	Contributi e trasferimenti correnti da aziende sanitarie	139.074,35	139.074,35
2199	Contributi e trasferimenti correnti da altre Amministrazioni pubbliche	930.411,81	930.411,81
2206	Donazioni da istituzioni sociali senza fine di lucro	167.320,56	167.320,56
ALTRE ENTRATE CORRENTI		**34.779.670,78**	**34.779.670,78**
3101	Rimborsi assicurativi	516.841,30	516.841,30
3102	Rimborsi spese per personale comandato	270.610,46	270.610,46
3105	Riscossioni IVA	809.625,92	809.625,92
3106	Altri concorsi, recuperi e rimborsi	31.194.485,79	31.194.485,79
3201	Fitti attivi	96.000,00	96.000,00
3202	Interessi attivi	8.852,84	8.852,84
3203	Proventi finanziari	571.855,26	571.855,26
3204	Altri proventi	1.311.399,21	1.311.399,21
CONTRIBUTI E TRASFERIMENTI IN C/CAPITALE		**89.950.151,84**	**89.950.151,84**
5101	Contributi e trasferimenti in c/capitale da Stato	19.725.541,02	19.725.541,02
5102	Contributi e trasferimenti da Regione e Prov. Autonoma per ripiani perdite	18.637.059,99	18.637.059,99
5103	Contributi e trasferimenti da Regione e Prov. Autonoma per finanziamenti di investimenti e fondo di dotazione	51.448.373,43	51.448.373,43
5199	Contributi e trasferimenti in c/capitale da altre Amministrazioni pubbliche	139.177,40	139.177,40
OPERAZIONI FINANZIARIE		**89.058,78**	**89.058,78**
6500	Altre operazioni finanziarie	89.058,78	89.058,78
ENTRATE DERIVANTI DA ACCENSIONE DI PRESTITI		**287.004.185,12**	**287.004.185,12**
7100	Anticipazioni di cassa	287.004.185,12	287.004.185,12
INCASSI DA REGOLARIZZARE		**0,00**	**0,00**
9998	Incassi da regolarizzare derivanti dalle anticipazioni di cassa (riscossioni codificate dal cassiere)	0,00	0,00
9999	Altri incassi da regolarizzare (riscossioni codificate dal cassiere)	0,00	0,00
TOTALE INCASSI		**943.510.884,28**	**943.510.884,28**

AOOGRT / AD Prot. 0343185 Data 14/07/2023 ore 09:53 Classifica Q.050.040.010.

Riepilogo per codice Siope degli ordinativi di Pagamento dal 01/01/2022 al 31/12/2022

Ordinativi emessi nel periodo **Esercizio 2022**

Tesoriere : Tutti

Siope	Descrizione	Importo
1103	Competenze a favore del personale a tempo indeterm	137.235.266,96
1104	Arretrati di anni precedenti per personale a t.i.	11.574.970,92
1105	Competenze a favore del personale a t.d.	3.543.170,47
1106	Arretrati di anni precedenti per personale a t.d.	422.384,15
1203	Altre ritenute al personale per conto di terzi	3.706.265,57
1205	Ritenute erariali a carico del personale a t.i.i	268.021,64
1304	Contributi obbligatori per personale t.i.	124.772.113,20
1503	Rimborsi spese per personale comandato	8.653,65
2101	Prodotti farmaceutici	43.345.435,09
2103	Prodotti dietetici	120.970,03
2104	Materiali per la profilassi (vaccini)	111.350,17
2111	Acquisti di beni sanitari da altre strutt. sanit.	99,49
2112	Dispositivi medici	80.239.409,80
2113	Prodotti chimici	13.040,05
2198	Altri acquisti di beni sanitari	7.265.342,03
2202	Materiali di guardaroba	391.543,60
2203	Combustibili	293,54
2204	Supporti informatici e cancelleria	1.888.310,63
2205	Pubblicazioni	97,02
2206	Acquisto di materiali per la manutenzione	39.206,55
2207	Acquisto di beni non sanitari da altre strut. san.	1.202,00
2298	Altri beni non sanitari	73.472,58
2299	Acq. di beni non sanitari deriv. da sopravv.	206.569,78
3107	Acq. servizi san. x ass.spec. strutt.san.Reg.app.	263.845,58
3108	Acq. servizi san. x ass.spec. altre Amminist.	146.045,27
3109	Acq. servizi san. x ass.spec. da privati	2.750.694,47
3111	Acq. servizi san. x ass.riab. altre Amministr.	19.547,24
3118	Acq. servizi san. x ass.osped. da privati	10.003.511,52
3130	Acq. prest.trasporto in emergenza/urgenza priv.	5.003.028,58
3131	Acq. prest.soc/san a rilev.san.da strutt.san.pubb	12.388,36
3135	Consulenze	242.063,31
3136	Consulenze	7.141.922,41
3202	Consulenze	13.464,00
3203	Consulenze	401.816,58
3204	Servizi ausiliari e spese di pulizia	23.866.967,29

AOOGRT / AD Prot. 0343185 Data 14/07/2023 ore 09:53 Classifica Q.050.040.010.

Riepilogo per codice Siope degli ordinativi di Pagamento dal 01/01/2022 al 31/12/2022

Ordinativi emessi nel periodo **Esercizio 2022**

Tesoriere : Tutti

Siope	Descrizione	Importo
3205	Buoni pasto e mensa per il personale dipendente	638.445,78
3206	Mensa per degenti	3.843.306,08
3207	Riscaldamento	3.459.177,86
3208	Utenze e canoni per telefonia/reti di trasmiss.	332.358,76
3209	Utenze e canoni per energia elettrica	14.029.659,48
3210	Utenze e canoni per altri servizi	3.410.434,75
3211	Assicurazioni	2.456.256,58
3212	Assistenza informatica e manutenzione software	2.327.455,33
3213	Corsi di formazione esternalizzata	153.422,24
3214	Manut.ordinaria/riparazioni immobili e loro pert.	4.839.063,18
3216	Manut.ordinaria/riparazioni attrez.tecnico/scient.	11.188.764,24
3217	Manutenzione ordinaria e riparazioni di automezzi	19.583,26
3218	Altre spese di manutenzione ordinaria e riparazi	149.644,91
3219	Spese legali	108.302,85
3220	Smaltimento rifiuti	2.179.529,61
3299	Altre spese per servizi non sanitari	4.393.227,06
4117	Contributi e trasferimenti a Università	10.984.107,41
5103	Altri concorsi	30,00
5201	Noleggi	9.710.457,64
5202	Locazioni	164.505,62
5303	Inter. pass.a Cassa dep. e prestiti - gest.CDP	1.605.059,12
5305	Interessi su mutui	946.410,84
5306	Interessi passivi v/fornitori	4.523,60
5308	Altri oneri finanziari	18.743,41
5401	- IRAP	17.267.668,47
5402	IRES	225.000,00
5404	IVA	920.409,47
5499	Altri tributi	1.077.425,21
5503	Indennità	84.869,71
5597	Risarcimenti danni autoassicurati	9.637.889,20
5598	Altri oneri della gestione corrente	463.439,53
5599	Altre spese correnti derivanti da sopravvenienze	50.966,94
6102	Fabbricati	48.695.494,37
6103	Impianti e macchinari	1.606.314,38
6104	Attrezzature sanitarie e scientifiche	2.255.508,26

AOOGRT / AD Prot. 0343185 Data 14/07/2023 ore 09:53 Classifica Q.050.040.010.

Riepilogo per codice Siope degli ordinativi di Pagamento dal 01/01/2022 al 31/12/2022

Ordinativi emessi nel periodo **Esercizio 2022**

Tesoriere : Tutti

Siope	Descrizione	Importo
6105	Mobili e arredi	1.246.430,79
6106	Automezzi	30.378,00
6199	Altri beni materiali	2.233.594,46
6200	Immobilizzazioni immateriali	186.779,99
6301	Conferimenti di capitali	12.930,57
7420	Acconti a terzi (fornitori, farmacie, ecc.)	228.896,48
7500	Altre operazioni finanziarie	2.262.880,64
8100	Rimborso anticipazioni di cassa	295.993.627,06
8300	Rimborso mutui e prestiti ad altri soggetti	12.133.889,46
	Totale Uscite	**938.669.346,13**

AOOGRT / AD Prot. 0343185 Data 14/07/2023 ore 09:53 Classifica Q.050.040.010.

Ente Codice	000270618000000
Ente Descrizione	AZIENDA OSPEDALIERA PISANA (GESTIONE CORRENTE)
Categoria	Strutture sanitarie
Sotto Categoria	AZIENDE OSPEDALIERE
Periodo	ANNUALE 2022
Prospetto	PAGAMENTI
Tipo Report	Semplice
Data ultimo aggiornamento	25-mag-2023
Data stampa	30-mag-2023
Importi in EURO	

AOOGRT / AD Prot. 0343185 Data 14/07/2023 ore 09:53 Classifica Q.050.040.010.

000270618000000 - AZIENDA OSPEDALIERA PISANA (GESTIONE CORRENTE)

		Importo nel periodo	Importo a tutto il periodo
PERSONALE		**281.532.175,92**	**281.532.175,92**
1103	Competenze a favore del personale a tempo indeterminato, al netto degli arretrati attribuiti	137.328.907,30	137.328.907,30
1104	Arretrati di anni precedenti al personale a tempo indeterminato	11.574.970,92	11.574.970,92
1105	Competenze a favore del personale a tempo determinato, al netto degli arretrati attribuiti	3.450.859,49	3.450.859,49
1106	Arretrati di anni precedenti al personale a tempo determinato	422.384,15	422.384,15
1203	Altre ritenute al personale per conto di terzi	3.706.265,57	3.706.265,57
1205	Ritenute erariali a carico del personale a tempo indeterminato	268.021,64	268.021,64
1304	Contributi obbligatori per il personale a tempo indeterminato	124.772.113,20	124.772.113,20
1503	Rimborsi spese per personale comandato	8.653,65	8.653,65
ACQUISTO DI BENI		**133.532.158,81**	**133.532.158,81**
2101	Prodotti farmaceutici	43.348.221,68	43.348.221,68
2103	Prodotti dietetici	120.970,03	120.970,03
2104	Materiali per la profilassi (vaccini)	111.350,17	111.350,17
2111	Acquisto di beni sanitari da altre strutture sanitarie	99,49	99,49
2112	Dispositivi medici	79.257.838,44	79.257.838,44
2113	Prodotti chimici	13.040,05	13.040,05
2198	Altri acquisti di beni sanitari	8.244.126,80	8.244.126,80
2202	Materiali di guardaroba, di pulizia e di convivenza in genere	391.543,60	391.543,60
2203	Combustibili, carburanti e lubrificanti	293,54	293,54
2204	Supporti informatici e cancelleria	1.888.851,89	1.888.851,89
2205	Pubblicazioni, giornali e riviste	97,02	97,02
2206	Acquisto di materiali per la manutenzione	39.206,55	39.206,55
2207	Acquisto di beni non sanitari da altre strutture sanitarie	1.202,00	1.202,00
2298	Altri beni non sanitari	73.472,58	73.472,58
2299	Acquisto di beni non sanitari derivante da sopravvenienze	41.844,97	41.844,97
ACQUISTI DI SERVIZI		**103.547.030,60**	**103.547.030,60**
3107	Acquisti di servizi sanitari per assistenza specialistica ambulatoriale da strutture sanitarie pubbliche della Regione/Provincia autonoma di appartenenza	257.395,08	257.395,08
3108	Acquisti di servizi sanitari per assistenza specialistica ambulatoriale da altre Amministrazioni pubbliche	143.418,88	143.418,88
3109	Acquisti di servizi sanitari per assistenza specialistica ambulatoriale da privati	2.750.494,47	2.750.494,47
3111	Acquisti di servizi sanitari per assistenza riabilitativa da altre Amministrazioni pubbliche	19.547,24	19.547,24
3118	Acquisti di servizi sanitari per assistenza ospedaliera da privati	10.003.511,52	10.003.511,52
3130	Acquisti di prestazioni trasporto in emergenza e urgenza da privati	5.003.028,58	5.003.028,58
3131	Acquisti di prestazioni socio sanitarie a rilevanza sanitaria da strutture sanitarie pubbliche della Regione/Provincia autonoma di appartentenza	19.771,52	19.771,52
3135	Consulenze, collaborazioni, interinale e altre prestazioni di lavoro sanitarie e sociosanitarie da altre Amministrazioni pubbliche	242.063,31	242.063,31
3136	Consulenze, collaborazioni, interinale e altre prestazioni di lavoro sanitarie e sociosanitarie da privati	7.145.004,41	7.145.004,41
3202	Consulenze, collaborazioni, interinale e altre prestazioni di lavoro non sanitarie da altre Amministrazioni pubbliche	13.464,00	13.464,00
3203	Consulenze, collaborazioni, interinale e altre prestazioni di lavoro non sanitarie da privati	406.816,58	406.816,58
3204	Servizi ausiliari e spese di pulizia	23.852.326,54	23.852.326,54
3205	Buoni pasto e mensa per il personale dipendente	638.445,78	638.445,78
3206	Mensa per degenti	3.843.306,08	3.843.306,08
3207	Riscaldamento	3.459.177,86	3.459.177,86
3208	Utenze e canoni per telefonia e reti di trasmissione	332.358,76	332.358,76
3209	Utenze e canoni per energia elettrica	14.029.659,48	14.029.659,48

AOOGRT / AD Prot. 0343185 Data 14/07/2023 ore 09:53 Classifica Q.050.040.010.

000270618000000 - AZIENDA OSPEDALIERA PISANA (GESTIONE CORRENTE)

		Importo nel periodo	Importo a tutto il periodo
3210	Utenze e canoni per altri servizi	3.410.434,75	3.410.434,75
3211	Assicurazioni	2.454.617,83	2.454.617,83
3212	Assistenza informatica e manutenzione software	2.327.455,33	2.327.455,33
3213	Corsi di formazione esternalizzata	153.422,24	153.422,24
3214	Manutenzione ordinaria e riparazioni di immobili e loro pertinenze	4.839.063,18	4.839.063,18
3216	Manutenzione ordinaria e riparazioni di attrezzature tecnico-scientifico sanitarie	11.188.264,24	11.188.264,24
3217	Manutenzione ordinaria e riparazioni di automezzi	19.583,26	19.583,26
3218	Altre spese di manutenzione ordinaria e riparazioni	149.644,91	149.644,91
3219	Spese legali	118.195,68	118.195,68
3220	Smaltimento rifiuti	2.179.529,61	2.179.529,61
3299	Altre spese per servizi non sanitari	4.547.029,48	4.547.029,48
CONTRIBUTI E TRASFERIMENTI		**10.984.107,41**	**10.984.107,41**
4117	Contributi e trasferimenti a Universita'	10.984.107,41	10.984.107,41
ALTRE SPESE CORRENTI		**42.184.492,18**	**42.184.492,18**
5103	Altri concorsi, recuperi e rimborsi a soggetti privati	30,00	30,00
5201	Noleggi	9.725.805,14	9.725.805,14
5202	Locazioni	164.505,62	164.505,62
5303	Interessi passivi a Cassa depositi e prestiti - gestione CDP spa	1.605.059,12	1.605.059,12
5305	Interessi su mutui	946.410,84	946.410,84
5306	Interessi passivi v/fornitori	4.523,60	4.523,60
5308	Altri oneri finanziari	18.743,41	18.743,41
5401	IRAP	17.267.668,47	17.267.668,47
5402	IRES	225.000,00	225.000,00
5404	IVA	920.409,47	920.409,47
5499	Altri tributi	1.077.425,21	1.077.425,21
5503	Indennita', rimborso spese ed oneri sociali per gli organi direttivi e Collegio sindacale	84.869,71	84.869,71
5597	Risarcimenti danni autoassicurati	9.629.635,12	9.629.635,12
5598	Altri oneri della gestione corrente	463.439,53	463.439,53
5599	Altre spese correnti derivanti da sopravvenienze	50.966,94	50.966,94
INVESTIMENTI FISSI		**56.268.830,82**	**56.268.830,82**
6102	Fabbricati	48.174.977,09	48.174.977,09
6103	Impianti e macchinari	1.882.722,71	1.882.722,71
6104	Attrezzature sanitarie e scientifiche	2.532.850,52	2.532.850,52
6105	Mobili e arredi	1.258.021,59	1.258.021,59
6106	Automezzi	30.378,00	30.378,00
6199	Altri beni materiali	2.256.491,50	2.256.491,50
6200	Immobilizzazioni immateriali	120.458,84	120.458,84
6301	Conferimenti di capitali	12.930,57	12.930,57
OPERAZIONI FINANZIARIE		**2.493.033,87**	**2.493.033,87**
7420	Acconti a terzi (fornitori, farmacie, etc.)	228.896,48	228.896,48
7500	Altre operazioni finanziarie	2.264.137,39	2.264.137,39
SPESE PER RIMBORSO DI PRESTITI		**308.127.516,52**	**308.127.516,52**
8100	Rimborso anticipazioni di cassa	295.993.627,06	295.993.627,06
8300	Rimborso mutui e prestiti ad altri soggetti	12.133.889,46	12.133.889,46
PAGAMENTI DA REGOLARIZZARE		**0,00**	**0,00**

AOOGRT / AD Prot. 0343185 Data 14/07/2023 ore 09:53 Classifica Q.050.040.010.

000270618000000 - AZIENDA OSPEDALIERA PISANA (GESTIONE CORRENTE)

		Importo nel periodo	Importo a tutto il periodo
9998	PAGAMENTI DA REGOLARIZZARE DERIVANTI DAL RIMBORSO DELLE ANTICIPAZIONI DI CASSA (pagamenti codificati dal cassiere)	0,00	0,00
9999	ALTRI PAGAMENTI DA REGOLARIZZARE (pagamenti codificati dal cassiere)	0,00	0,00

TOTALE PAGAMENTI **938.669.346,13** **938.669.346,13**

AOOGRT / AD Prot. 0343185 Data 14/07/2023 ore 09:53 Classifica Q.050.040.010.

Prospetto dei flussi di cassa

AOOGRT / AD Prot. 0343185 Data 14/07/2023 ore 09:53 Classifica Q.050.040.010.

AOOGRT / AD Prot. 0343185 Data 14/07/2023 ore 09:53 Classifica Q.050.040.010.

AOU PISANA					ANNO 2022								
Tab. A)	ENTRATE							USCITE					
MENSILITA'	Entrate da Regione				Entrate proprie	Altre entrate	TOTALE ENTRATE	Pagamenti inderogabili (personale, contributi ecc..)	Pagamenti ai fornitori			Altre uscite	TOTALE USCITE
	Quota ordinaria	Quota fondi finalizzati	Quota c/capitale	Quota straordinaria					Quota Estar	Quota c/capitale	Quota Altri fornitori		
	E1	E2	E3	E4	E5	E6	E7	U1	U2	U3	U4	U5	U6
GENNAIO	31.506				2.894		**34.400**	30.671	0	1.007	2.750	3.103	**37.531**
FEBBRAIO	53.144	0	8.205	10.438	2.743	8.420	**82.950**	23.158	7.179	3.780	19.612	9.103	**62.832**
MARZO	39.465		7.286		7.507		**54.258**	23.252	0	3.961	14.011	7.770	**48.994**
APRILE	30.939		0		5.378		**36.317**	23.268	0	3.531	13.656	1.435	**41.890**
MAGGIO	8.714	115	1.670	9.081	5.534	0	**25.114**	22.758	0	3.855	8.775	5.246	**40.634**
GIUGNO	22.226	17		5.854	4.409		**32.506**	19.658	0	4.333	15.123	7.225	**46.339**
LUGLIO	30.941	269			4.766	9.175	**45.151**	27.236	0	15.054	10.449	1.615	**54.354**
AGOSTO	52.117	50	1.323		4.744	9.175	**67.409**	19.298	0	2.470	12.618	1.514	**35.900**
SETTEMBRE	25.927		21.207		4.617		**51.751**	18.304		2.476	16.803	2.476	**40.059**
OTTOBRE	0	0	0	7.025	3.719	0	**10.744**	23.977	0	6.159	8.965	1.763	**40.864**
NOVEMBRE	25.932		9.497	2.252	3.573	0	**41.254**	26.107	0	3.524	7.077	907	**37.615**
DICEMBRE	19.550	182	20.909	18.372	3.417	19.726	**82.156**	41.113	0	7.048	9.167	5.835	**63.163**
TOTALE GENERALE	**340.461**	**633**	**70.097**	53.022	**53.301**	**46.496**	**564.010**	**298.800**	**7.179**	**57.198**	**139.006**	**47.992**	**550.175**

AOOGRT / AD Prot. 0343185 Data 14/07/2023 ore 09:53 Classifica Q.050.040.010.

AOOGRT / AD Prot. 0343185 Data 14/07/2023 ore 09:53 Classifica Q.050.040.010.

Attestazione dei tempi di pagamento

Art. 41, comma 4, D.L. 66/2014 “Misure urgenti per la competitività e la giustizia sociale”

convertito con modificazioni dalla L. n. 89 del 23 giugno 2014

AOOGRT / AD Prot. 0343185 Data 14/07/2023 ore 09:53 Classifica Q.050.040.010.

AOOGRT / AD Prot. 0343185 Data 14/07/2023 ore 09:53 Classifica Q.050.040.010.

In ottemperanza a quanto previsto dall'art. 41 comma 1 del Decreto Legge n. 66 del 24 aprile 2014 "Misure urgenti per la competitività e la giustizia sociale" convertito con modificazioni dalla L. n. 89 del 23 giugno 2014, il quale stabilisce che a decorrere dall'esercizio 2014, alle relazioni ai bilanci consuntivi o di esercizio delle pubbliche amministrazioni, è allegato un prospetto, sottoscritto dal rappresentante legale e dal responsabile finanziario, attestante l'importo dei pagamenti relativi a transazioni commerciali effettuate dopo la scadenza dei termini previsti dal decreto legislativo n. 231 del 9 ottobre 2002, nonché l'indicatore annuale di tempestività dei pagamenti di cui all'art. 33 del decreto Legislativo n. 33 del 14 marzo 2013, si attesta quanto seguente:

L'importo dei pagamenti relativi a transazioni commerciali effettuati nell'esercizio 2022 dopo la scadenza dei termini previsti dal Decreto Legislativo n. 231 del 9 ottobre 2002, è raffigurato nella seguente tabella:

	Anno 2022			Anno 2021	
entro la scadenza	**84.267.175,86**	**32%**		**138.509.083,91**	**53%**
pagati entro 30 gg dalla scadenza	116.740.678,87	44%		76.743.806,95	29%
pagati entro 60 gg dalla scadenza	39.664.009,56	15%		23.069.613,78	9%
pagati entro 90 gg dalla scadenza	9.824.504,24	4%		12.045.345,50	5%
pagati entro 120 gg dalla scadenza	3.093.479,30	1%		4.235.339,90	2%
pagati oltre 120 gg dalla scadenza	9.290.991,57	4%		8.640.558,30	3%
Totale pagato oltre la scadenza	**178.613.663,54**	**68%**		**124.734.664,43**	**47%**
Totale pagato	**262.880.839,40**	**100%**		**263.243.748,34**	**100%**

L'indicatore annuale di tempestività dei pagamenti 2022 di cui all'art. 33 del Decreto Legislativo n. 33 del 14 marzo 2013, considerato il D.P.C.M. 22/09/2014, il quale definisce gli schemi e le nuove modalità di calcolo e di pubblicazione dell'indicatore annuale di tempestività dei pagamenti, calcolato come la somma, per ciascuna fattura emessa a titolo di corrispettivo di una transazione commerciale, dei giorni effettivi intercorrenti tra la data di scadenza della fattura o richiesta equivalente di pagamento e la data di pagamento dei fornitori moltiplicata per l'importo dovuto, rapportata alla somma degli importi nel periodo di riferimento, **risulta essere pari a 12,99**.

Tali valori evidenziano un leggero trend di peggioramento nell'andamento dei tempi di pagamento di questa Azienda, che ha traslato il pagamento di alcuni giorni. Il prospetto riportando I dati in forma aggregate per periodi temporali mensili fa apparire una consistente traslazione da pagamenti entro la scadenza a pagamenti oltre la scadenza, sebbene il fenomeno sia relative solamente a pochi giorni, come più puntualmente mostrato dall'indicatore di tempestività che rispetto allo scorso esercizio è peggiorato di soli 4 giorni.

Il Direttore Generale — Il Direttore U.O. Gestioni Economiche e Finanziarie

Dott.ssa Silvia Briani — Dott. Antoniojacopo Fernandez

AOOGRT / AD Prot. 0343185 Data 14/07/2023 ore 09:53 Classifica Q.050.040.010.

AOOGRT / AD Prot. 0343185 Data 14/07/2023 ore 09:53 Classifica Q.050.040.010.

Relazione sulla gestione

AOOGRT / AD Prot. 0343185 Data 14/07/2023 ore 09:53 Classifica Q.050.040.010.

AOOGRT / AD Prot. 0343185 Data 14/07/2023 ore 09:53 Classifica Q.050.040.010.

1. Criteri generali di predisposizione della relazione sulla gestione

La presente relazione sulla gestione correda il Bilancio di Esercizio 2022 redatto in conformità ai principi ed agli schemi contenuti nel D. Lgs. 118/2011 e s.m.i, dei relativi decreti attuativi e circolari ministeriali integrati, dove carenti, dai principi contabili regionali già adottati con DGR n. 1343 del 20/12/2004 e successive modifiche ed integrazioni, dalla relativa casistica e circolari regionali non in contrasto con il già richiamato D.Lgs. 118/2011.

La presente relazione sulla gestione contiene tutte le informazioni richieste dal D.Lgs. 118/2011 e fornisce, inoltre, informazioni supplementari che, anche se non specificamente richieste da disposizioni di legge, sono state ritenute necessarie e utili per una migliore e più esaustiva rappresentazione della gestione sanitaria ed economico-finanziaria dell'esercizio.

AOOGRT / AD Prot. 0343185 Data 14/07/2023 ore 09:53 Classifica Q.050.040.010.

2. Generalità sul territorio servito, sulla popolazione assistita e sull'organizzazione dell'Azienda

Popolazione

L'Azienda Ospedaliero Universitaria Pisana ha come territorio di riferimento:

- la zona Pisana per le attività di base,
- il territorio dell'Area Vasta Nord Ovest, coincidente con le provincie di Pisa, Lucca, Livorno, dove opera per lo svolgimento delle attività specialistiche di 2° e 3° livello.

Organizzazione

L'Azienda Ospedaliero Universitaria Pisana (di seguito A.O.U.P.) è azienda ospedaliera integrata con l'Università di Pisa (di seguito, Università).

L'organizzazione aziendale è fondata su criteri di multidisciplinarietà e multiprofessionalità, mira al miglioramento delle competenze professionali, tecniche e scientifiche e risponde alla ricerca continua del miglioramento dei risultati assistenziali, di didattica e di ricerca.

L'azienda adotta un modello di organizzazione e gestione operativa delle attività assistenziali incentrate sui Dipartimenti ad Attività Integrata (D.A.I.), al fine di perseguire, insieme alle UUOO che li compongono, l'ottimale realizzazione del percorso diagnostico-terapeutico e riabilitativo.

Sono funzioni dei D.A.I.:

- la gestione delle attività diagnostico-terapeutiche, assistenziali e riabilitative;
- la gestione dei percorsi professionali e di carriera;
- l'integrazione delle attività di assistenza, didattica e ricerca;
- la gestione unitaria delle disponibilità assegnate;
- la verifica, valutazione e monitoraggio dei risultati raggiunti.

AOOGRT / AD Prot. 0343185 Data 14/07/2023 ore 09:53 Classifica Q.050.040.010.

3. Generalità sulla struttura e sull'organizzazione dei servizi

3.1 Assistenza Ospedaliera

A) STATO DELL'ARTE

L'AOUP opera mediante un unico presidio a gestione diretta articolato su due stabilimenti ospedalieri:

- Stabilimento di Santa Chiara (via Roma, 67 – Pisa)
- Stabilimento di Cisanello (via Paradisa, 2 – Pisa).

È in atto una realizzazione edilizia che prevede il completamento del trasferimento di tutte le attività nello stabilimento di Cisanello ("Nuovo Ospedale Santa Chiara").

L'Accreditamento è assolto in base alla normativa vigente per il Servizio Sanitario della Regione Toscana.

L'AOUP, per l'anno 2022, ha avuto in dotazione:

- 1.077 posti letto, dei quali 981 "ordinari" e 96 di "day hospital",
- 30 posti letto "paganti";
- 23 posti di Osservazione Breve Intensiva ("OBI").

Dichiarazione sulla coerenza dei dati esposti con i modelli ministeriali di rilevazione flussi:

MODELLO HSP 11 Anno 2022	I dati sul numero di strutture a gestione diretta e convenzionate sono coerenti con quelli complessivamente desumibili dai modelli HSP 11.
MODELLO HSP 12 Anno 2022	I dati relativi ai posti letto dei presidi a gestione diretta sono coerenti con quelli riportati nel Modello HSP 12.
MODELLO HSP 13 Anno 2022	I dati relativi ai posti letto dei presidi in convenzione sono coerenti con quelli riportati nel Modello HSP 13.

AOOGRT / AD Prot. 0343185 Data 14/07/2023 ore 09:53 Classifica Q.050.040.010.

B) OBIETTIVI DELL'ESERCIZIO RELATIVI ALLA STRUTTURA E ALL'ORGANIZZAZIONE DEI SERVIZI

Nel corso dell'anno 2022 sono stati effettuati n. 51.395 ricoveri complessivi(+2.350 rispetto al 2021, di cui 49.909 per acuti ovvero per pazienti non dimessi da reparti di riabilitazione [SIS 56-75], nido [SIS 31] e lungodegenza [SIS 60]) di cui n.11.201 (n.11.020 per acuti) erogati in regime di ricovero day hospital e n.40.194 (n.38.889 per acuti) erogati in regime di ricovero ordinari.

Analizzando le attività "core" erogate dall'Azienda (ricoveri per acuti) possiamo evidenziare che, nel 2022:

• Si è avuto un aumento di n. 2.350 ricoveri complessivi di cui n.1.044 ricoveri ordinari e n.1.306 ricoveri in day hospital;

• Le giornate di degenza/accessi erogate sono stati n.288.150 (7.211 in più rispetto all'anno 2021);

• Il rimborso complessivo per le attività erogate in regime di ricovero è stato di € 227.754.583 (€ 8.143.024 in più rispetto all'anno 2021).

Le attività erogate nel corso dell'anno 2022 da un punto di vista quantitative sono quasi in linea con quanto erogato in fase pre-pandemica, e da quello qualitativo hanno mostrato un miglioramento in ambito di appropriatezza, qualità ed efficienza dell'erogato che si può sostanziare:

- nel mantenimento di ottimi livelli di degenza media che si attesta sul valore di 6,8 giornate;
- nell'aumento del peso medio per caso trattato (ricovero ordinario) che raggiunge il valore di 1,323 (+0.06 rispetto al 2021);
- Nell'aumento dell'attrattività extra regionale che si è attestata al 16,10% (+0.95% rispetto al 2021);
- nel miglioramento delle performance relativa all'indice operatorio che è stato del 60,21% (+2,42% rispetto al 2021);
- Nel mantenimento di un valore medio per caso trattato di oltre € 5.300 (RO).

Importante infine segnalare che le prestazioni erogate con tecnica chirurgica robotica hanno comunque toccato la ragguardevole cifra di n.1.436 pazienti (+232 casi rispetto all'anno 2021) che, inoltre, evidenzia una effettiva multisciplinarietà del Centro Robotico Aziendale (tratta quindi patologie afferenti a differenti MDC).

AOOGRT / AD Prot. 0343185 Data 14/07/2023 ore 09:53 Classifica Q.050.040.010.

DIMESSI ACUTI+NON ACUTI

PRODUZIONE COMPLESSIVA (acuti+non acuti)			
DESCRIZIONE	2021	2022	2022 vs 2021
N. Dimessi	49.045	51.395	2.350
n. dimessi RO	39.150	40.194	1.044
n. dimessi DH	9.895	11.201	1.306
n.dimessi NIDO (SIS 31)	1.077	1.074	-3
n. dimessi RIABILITAZIONE (SIS 56-75)	485	412	-73
n.gg degenza (RO)+n. accessi (DH)	280.939	288.150	7.211
n. gg di degenza (RO)	261.345	268.586	7.241
n. accessi (DH)	19.594	19.564	-30
n. gg di degenza (RO) NIDO	2.897	2.921	24
n.gg degenza (RO)+n. accessi (DH) RIABILITAZIONE (SIS 56-75)	6.213	5.303	-910
n. gg di degenza (RO) RIABILITAZIONE (SIS 56-75)	1.946	1.458	-488
n. accessi (DH) RIABILITAZIONE (SIS 56-75)	4.267	3.845	-422
€ produzione	€ 219.611.559	€ 227.754.583	8.143.024
€ produzione RO	€ 206.200.209	€ 212.758.092	6.557.883
€ produzione DH	€ 13.411.350	€ 14.996.491	1.585.141
€ produzione NIDO (SIS 31)	€ 739.206	€ 764.990	25.784
€ produzione RIABILITAZIONE (SIS 56-75)	€ 1.067.283	€ 897.948	-169.335

DIMESSI ACUTI

PRODUZIONE PER ACUTI (no SIS 31/56/60/75)			
DESCRIZIONE	2021	2022	2022 vs 2021
N. Dimessi	47.090	49.909	2.819
n. dimessi RO	37.788	38.889	1.101
n. dimessi DH	9.702	11.020	1.318
n. dimessi chirurgici	27.214	30.049	2.835
n. dimessi medici	20.276	19.860	-416
n. RO chirurgici	21.280	22.752	1.472
n. RO medici	16.508	16.137	-371
n. DH medici	3.768	7.297	3.529
n. DH chirurgici	5.934	3.723	-2.211
% attrazione FOURI REGIONE	15,15%	16,10%	0,95%
N. Dimessi (FUORI REGIONE)	7.135	8.037	902
n. dimessi RO (FUORI REGIONE)	5.875	6.559	684
n. dimessi DH (FUORI REGIONE)	1.260	1.478	218
n. dimessi chirurgici (FUORI REGIONE)	4.431	5.329	898
n. dimessi medici (FUORI REGIONE)	2.704	2.708	4
n. RO chirurgici (FUORI REGIONE)	3.923	5.329	1.406
n. RO medici (FUORI REGIONE)	1.952	2.708	756
n. DH chirurgici (FUORI REGIONE)	508	668	160

AOOGRT / AD Prot. 0343185 Data 14/07/2023 ore 09:53 Classifica Q.050.040.010.

PRODUZIONE PER ACUTI (no SIS 31/56/60/75)			
DESCRIZIONE	**2021**	**2022**	**2022 vs 2021**
n. DH medici (FUORI REGIONE)	752	810	58
% chirugica (RO+DH chir/tot dimessi)	57,79%	60,21%	2,42%
n. dimessi altissima specialità (RO)	985	1.010	25
n. dimessi alta specialità (RO)	2.904	2.990	86
n. dimessi media specialità (RO)	7.300	7.528	228
n. dimessi specialità di base (RO)	26.593	27.361	768
n. dimessi altissima specialità (RO FUORI REGIONE)	114	139	25
n. dimessi alta specialità (RO FUORI REGIONE)	336	349	13
n. dimessi media specialità (RO FUORI REGIONE)	818	899	81
n. dimessi specialità di base (RO FUORI REGIONE)	4.607	5.172	565
gg degenza+n. accessi	271.830	279.926	8.096
gg gedenza (RO)	256.502	264.207	7.705
n. accessi (DH)	15.328	15.719	391
degenza media (RO)	6,79	6,79	0
degenza media trimmata (RO)	7,22	7,31	0
degenza media (RO pz. TOSCANA)	6,93	6,97	0
degenza media (RO FUORI REGIONE)	6,02	5,9	0
n. dimessi OUTLIER (RO)	1.380	1.391	11
% dimessi OUTLIER sul totale (RO)	3,65%	3,58%	-0,08%
degenza media pre-operatoria (RO)	1,65	1,59	-0,06
peso medio (RO)	1,317	1,323	0,01
peso medio (RO pz. TOSCANA)	1,329	1,336	0,01
peso medio (RO FUORI REGIONE)	1,247	1,255	0,01
€ produzione	€ 217.805.070	€ 226.091.645	8.286.575
€ produzione RO	€ 205.030.082	€ 211.666.855	6.636.773
€ produzione DH	€ 12.774.988	€ 14.424.790	1.649.802
€ produzione (FUORI REGIONE)	€ 31.048.459	€ 34.949.280	3.900.821
€ produzione RO (FUORI REGIONE)	€ 29.529.102	€ 33.096.104	3.567.002
€ produzione DH (FUORI REGIONE)	€ 1.519.357	€ 1.853.176	333.819

* età media: senza dimessi specialità 31-56-60-75-62-39-65

AOOGRT / AD Prot. 0343185 Data 14/07/2023 ore 09:53 Classifica Q.050.040.010.

ATTIVITA' TRAPIANTOLOGICA

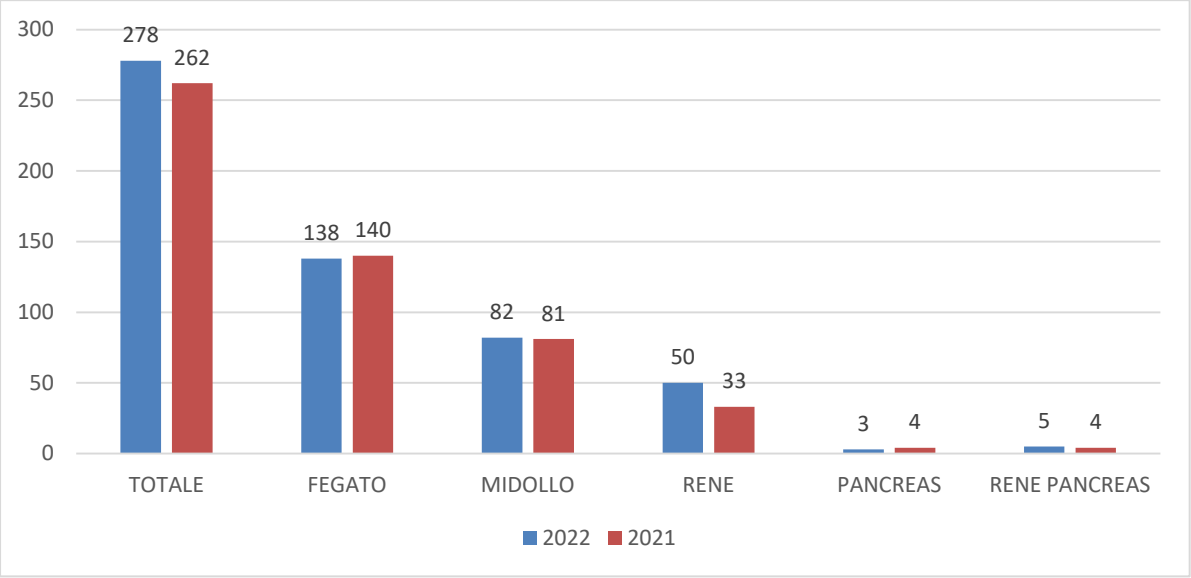

AOOGRT / AD Prot. 0343185 Data 14/07/2023 ore 09:53 Classifica Q.050.040.010.

INVESTIMENTI ANNO 2022.

Nell'anno 2022 tra gli obiettivi principali dell'Azienda Ospedaliero Universitaria Pisana vi è stato il proseguimento della realizzazione del Nuovo Polo Ospedaliero del Santa Chiara in Cisanello con il trasferimento dell'attività dal Presidio Ospedaliero di Santa Chiara a quello di Cisanello.

Oltre al trasferimento delle attività tra gli obiettivi vi rientra anche l'alienazione e successiva riqualificazione urbana del vecchio complesso del Santa Chiara tenendo conto dell'esigenze della città di Pisa.

Nel corso dell'esercizio 2022 il contrato di costruzione del NSCH ha avuto una serie di varianti regolarmente approvate con le delibere del Direttore Generale n.186 del 28/02/2022, n.960 del 10/10/2022, n.1037 del 28/10/2022 riguardanti principalmente:

1. il recepimento di normativa sulla costruzione di cui al DP GRT n. 36/R 2009 e soprattutto al DM 17/01/2018 "Norme tecniche sulle costruzioni"

2. le migliorie proposte dal RTI FINSO senza costi aggiuntivi inerenti agli Edifici CT0 e 53

3. l'assegnazione dei fondi PNRR

4. le migliorie proposte dalla Direzione Lavori relativamente al cunicolo impiantistico posto a livello 2 che collega gli edifici 30 e 31

Considerata la contingente crisi internazionale ed il conseguente impatto sull'andamento delle forniture e dei prezzi delle materie prime in data 31/08/2022 è stata fatta richiesta di accesso al Fondo per il rimborso finalizzato a fronteggiare gli "aumenti eccezionali dei prezzi dei materiali di costruzione, nonché dei carburanti e dei prodotti energetici, in relazione agli appalti pubblici" di cui all'art. 26 comma 4 sub a) del "Decreto Legge 17 maggio 2022 n. 50, "Misure urgenti in materia di politiche energetiche nazionale, produttività delle imprese e attrazione degli investimenti, nonché in materia di politiche sociali e di crisi Ucraina", convertito in legge dalla L. 15 luglio 2022, n. 91, presentata al MEF da parte dell'Azienda Ospedaliero Universitaria Pisana. Nel mese di dicembre 2022 abbiamo ricevuto l'importo pari a 19.725.541,02 € relativo alla prima richiesta di accesso al fondo per il periodo dal 01/01/2022 al 31/07/2022.

Con delibera della Giunta Regionale Toscana n.1393 del 07/12/2022 è stato assegnato ad AOUP, a valere sull'annualità 2022, un contributo in conto capitale pari a 10.000.000,00€ per l'adeguamento prezzi, considerato che il Ministero non aveva ancora garantito l'accoglimento dell'istanza presentata.

Nella tabella sottostante si riepilogano le principali categorie di investimento con descrizione dei principali interventi effettuati e/o in corso nel 2022 e le relative fonti di finanziamento.

AOOGRT / AD Prot. 0343185 Data 14/07/2023 ore 09:53 Classifica Q.050.040.010.

Categorie interventi	Principali interventi	Principali fonti di finanziamento
Completamento del Nuovo Santa Chiara	- Opere propedeutiche - Opere di completamento - Efficientamento Energetico	- Art. 20/2008 - Finanziamento Regionale
Lavori in Cisanello	- PISTA ELISOCCORSO - Box prefabbricato per funzione di check point e di bio-contenimento - Ed. 30	- Finanziamento Regionale - DL 34/2020
Interventi base di continuità	- Aggiornamento HW e SW - Manutenzione Straordinaria	- Finanziamento Regionale
	- Apparecchi Elettromedicali - Ferri Chirurgici - Arredi - Segnaletica	

Occorre ricordare che l'Azienda ha nel suo piano di alienazioni i seguenti beni:

- Complesso di S. Chiara;
- Ex Ospedale di Calambrone – Calambrone (PI);

AOOGRT / AD Prot. 0343185 Data 14/07/2023 ore 09:53 Classifica Q.050.040.010.

4. L'attività del periodo

4.1 Pronto Soccorso

Nel 2021 sono stati registrati 73.896 accessi validi nell'applicativo First-Aid (dal computo sono esclusi accesi inseriti per errore e record di prova) e 70.940 accessi effettivamente presi in carico (con l'esclusione degli accessi chiusi con esito "Giunto cadavere" (9) e di quelli chiusi con esito "Si allontana prima della visita medica" (2.947, ovvero il 3.99% degli accesi validi)).

Al momento del triage, è stato assegnato il codice 1 al 1.49% degli accessi presi in carico, il codice 2 al 5.58%, il codice 3 al 37.68%, il codice 4 al 21.47% ed il codice 5 al 33.78%. Il 48.55% dei codici 3 è stato visitato entro 60 minuti, mentre il 55.10% dei codici 2 è stato visitato entro 15 minuti.

Il 20.79% degli accessi presi in carico ha avuto esito in ricovero.

La percentuale di accessi in cui il paziente ha abbandonato il PS in corso di accertamenti è stata dello 0,56%.

La percentuale di pazienti trattati in OBI, unità di osservazione breve intensiva, è stata del 11.23% sul totale degli accessi presi in carico. Il 33.43% dei pazienti posti in OBI è stato ricoverato.

RICOVERI URGENTI

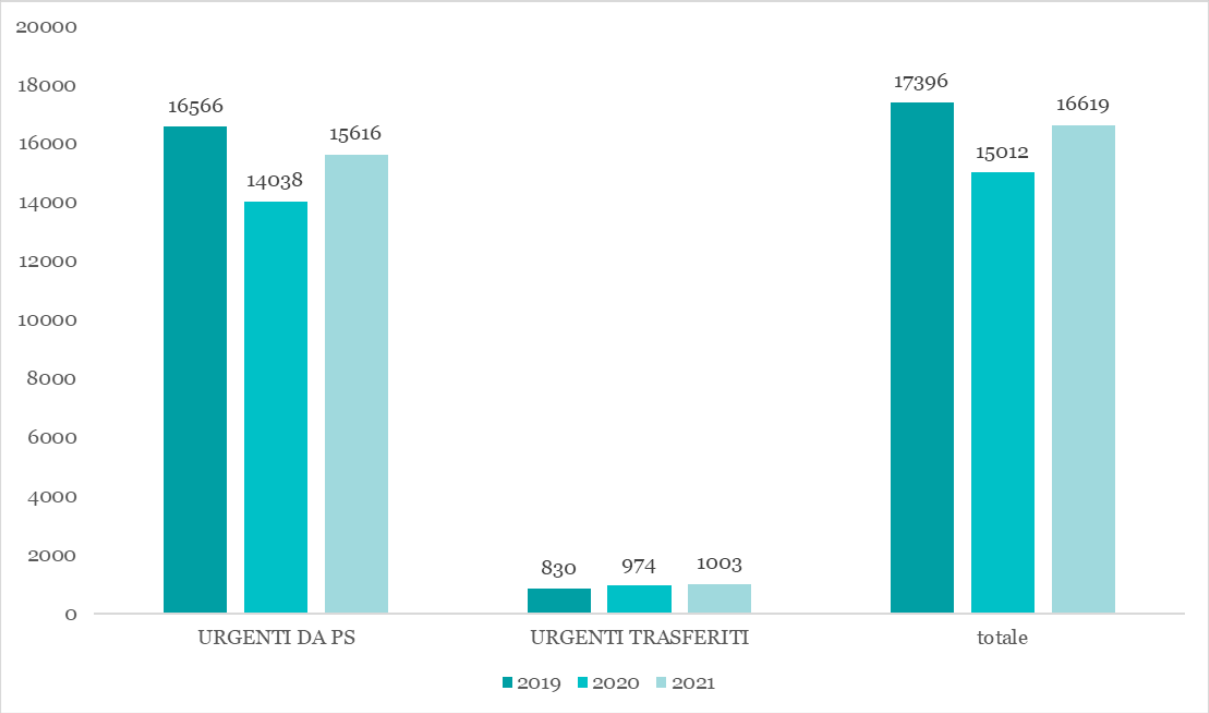

AOOGRT / AD Prot. 0343185 Data 14/07/2023 ore 09:53 Classifica Q.050.040.010.

4.2 Attività ambulatoriale

Il volume di prestazioni ambulatoriali erogate nel corso del 2022 è incrementato sia rispetto al 2019 che al 2021. Nello specifico le visite specialistiche sono caratterizzate da un importante rialzo rispetto al 2021 e per quanto riguarda le prestazioni di diagnostica per immagini è stato pareggiato il livello di erogazione preesistente al periodo Covid19. Complessivamente (considerando anche le prestazioni di diagnostica di laboratorio sono state erogate 8.178.857 prestazioni.

Tab 1 - Percentuale di attività ambulatoriale erogata per interni e esterni – Fonte dati SPA 2022

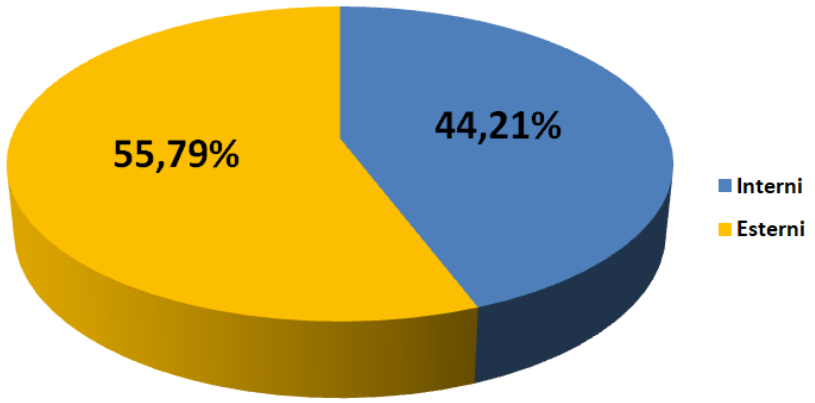

<u>Recupero Liste di Attesa Ambulatoriale</u>

Nel corso del 2022 e nello specifico a partire dal mese di Aprile tramite il DGR 248 Regione Toscana ha autorizzato una spesa aggiuntiva pari a 2.108.803€ all'AOUP per il recupero delle prestazioni ambulatoriali sospese o non erogate a causa della pandemia. Il monitoraggio degli indicatori di governo dell'offerta ambulatoriale (nello specifico Catchment Index e Tempi di attesa) hanno permesso di concentrare tali risorse sulle prestazioni più critiche. Complessivamente sono state recuperate nel periodo Aprile-Dicembre 2022 circa 23.200 prestazioni di cui il dettaglio mensile di seguito. Il recupero di tali prestazioni ha visto il coinvolgimento di più di 30 tra UUOO e SSDD di AOUP.

Tab 2 –Numero prestazioni ambulatoriali erogate in regime di recupero liste di attesa – Fonte dati CUP GST, Anno 2022.

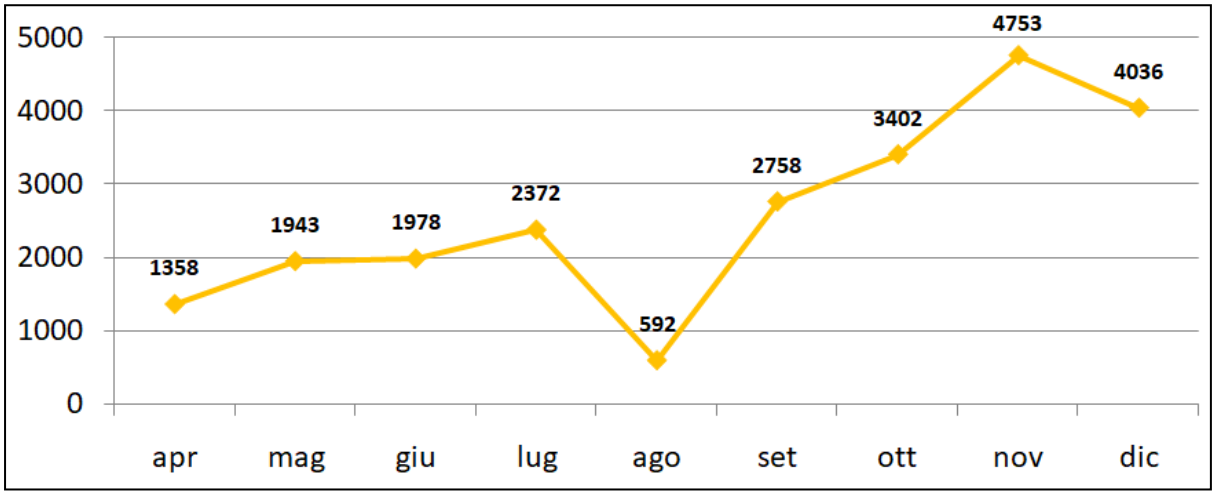

AOOGRT / AD Prot. 0343185 Data 14/07/2023 ore 09:53 Classifica Q.050.040.010.

Performance ambulatoriali e strategie condivise

I risultati 2022 in materia di rispetto dei tempi di attesa delle prestazioni ambulatoriali confermano gli ottimi risultati già emersi nel 2021:

- Le prestazioni specialistiche (visite) monitorate dal PRGLA sono state prenotate nel 95,9% dei casi entro i tempi previsti da Regione Toscana.
- Le prestazioni di diagnostica (strumentale e per immagini) monitorate dal PRGLA sono state prenotate nell'89,9% dei casi entro i tempi previsti da Regione Toscana.

Rispetto all'indice di cattura (Catchment Index), la valutazione per AOUP è a comune con la Ex Usl 5 Pisa (ASL Toscana Nord Ovest) e la Fondazione Monasterio (Pisa). La pandemia Covid ha sensibilmente ridotto l'ottima performance del 2019 (86%) fino al 58% (2021). Nel 2022, grazie anche all'autorizzazione alla spesa per il recupero delle liste di attesa ambulatoriale, il risultato complessivo è del 66%:

- Le prescrizioni relative a prestazioni specialistiche (visite) monitorate dal PRGLA sono state prenotate nel 68% dei casi.
- Le prescrizioni relative a prestazioni di diagnostica (strumentale e per immagini) monitorate dal PRGLA sono state prenotate nell'64,3% dei casi.

Questi risultati sono anche il frutto del lavoro di programmazione strategica organizzato nei tavoli di lavoro permanenti che vedono coinvolte le strutture di programmazione ambulatoriale della ATNO e della Fondazione Monasterio al fine di individuare strategie condivise di Area Vasta per garantire un'offerta di prestazioni ambulatoriali il più bilanciata possibile rispetto alla domanda.

CUP 2.0

Nel corso del 2022 è stata perfezionata la diffusione dello strumento CUP 2.0 e la relativa formazione degli operatori garantendo la prenotabilità delle prestazioni ambulatoriali offerte in AOUP sulla piattaforma regionale. Uno dei maggiori vantaggi di CUP 2.0 è permettere online e in autonomia all'utente di prenotare le prestazioni, spostare e/o disdire le prenotazioni. Grazie agli sforzi di Regione Toscana, ESTAR e AOUP il numero di operazioni effettuate in autonomia dal cittadino su CUP 2.0 è in costante crescita. Tale possibilità genera oltre che un vantaggio per l'utente stesso anche un beneficio organizzativo per i servizi CUP fisici e telefonici.

Tab 3 – Numero operazioni CUP 2.0 online – Fonte dati CUP 2.0, Anno 2022.

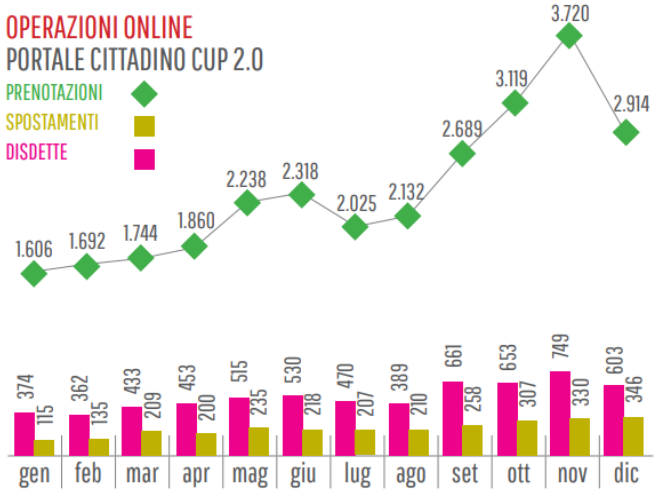

AOOGRT / AD Prot. 0343185 Data 14/07/2023 ore 09:53 Classifica Q.050.040.010.

Presa in carico informatizzato

Lo strumento della Presa in carico informatizzata attiva su CCE Pleiade permette di gestire a livello di AOUP tutte le prestazioni ambulatoriali di secondo accesso per le quali, a fronte di una prescrizione correttamente redatta secondo la normativa vigente, non sia stato possibile fornire un appuntamento entro le tempistiche stabilite dallo specialista prescrittore. Nello specifico nel corso del 2022 sono state gestite circa 243.000 richieste rispetto ad un totale di circa 252.000 richieste inserite (evase o ancora da evadere nel corso del 2023). Tali numeri sottolineano un importante impegno da parte di AOUP nel prendere in carico i pazienti ambulatoriali permesso dalla collaborazione di tutte le figure aziendali coinvolte cosi come previsto dalla PA 216.

Tab 4 – Dettaglio numero di richieste presa in carico (RPC) evase 2022 – Fonte CCE Pleiade.

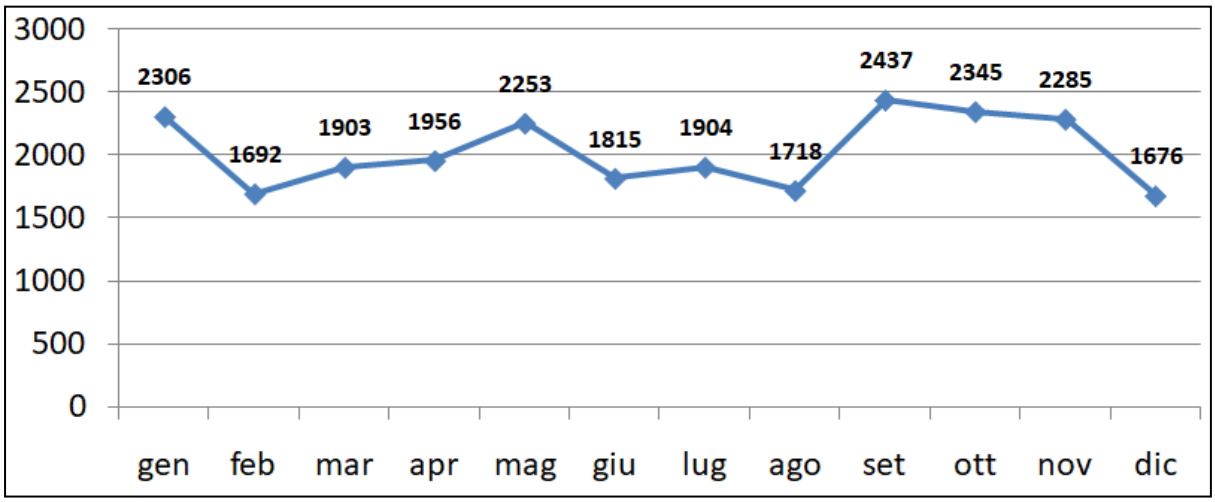

Monitoraggio numero prestazioni erogate in regime IST/LP

Nel corso del 2022 è stato potenziato il monitoraggio già in essere in AOUP relativo al bilanciamento corretto tra il volume di prestazioni ambulatoriali monitorate dal PRGLA erogate in regime istituzionale e in regime di libera professione. In particole sono stati realizzati dei report specifici tramite lo strumento SAP-BO consultabili dalla Direzione Aziendale nell'iter autorizzativo dell'attività in regime libero professionale al fine di garantire quanto previsto dalla normativa in materia.

Nuovo Santa Chiara in Cisanello

In vista del trasferimento in Cisanello dell'attività ambulatoriale attualmente erogata c/o lo stabilimento aziendale di Santa Chiara come previsto dal progetto del nuovo ospedale "Nuovo Santa Chiara in Cisanello" è stato attivato un tavolo aziendale multi professionale finalizzato alla definizione di un modello operativo che possa governare il processo di trasferimento e alla realizzazione di uno strumento informatizzato c.d. "Mapping ambulatoriale" che possa rappresentare la base dati del progetto. Il Mapping ambulatoriale permetterà infatti di relazionare la dimensione dell'offerta ambulatoriale (agenda CUP) con la dimensione dello spazio fisico di erogazione (ambulatorio).

AOOGRT / AD Prot. 0343185 Data 14/07/2023 ore 09:53 Classifica Q.050.040.010.

Attività vaccinale anti-Covid19

L'AOUP nel corso del 2022 ha mantenuto il servizio di vaccinazione anti-Covid19 in funzione delle indicazioni di Regione Toscana e del Ministero. Il servizio vaccinale di AOUP ha interessato maggiormente le seguenti categorie di utenti garantendo loro il completamento del ciclo vaccinale primario e/o dosi addizionali/booster:

- Utenti esterni
- Utenti esterni pediatrici
- Utenti interni (dipendenti/collaboratori)

Il modello vaccinale adottato ha permesso la massima flessibilità organizzata in modo da ottimizzare le risorse impiegate in funzione dell'esigenza di slot vaccinali richiesti nel periodo contingente. Complessivamente nel 2022 sono state effettuate circa 32.000 inoculazioni.

Centri Prelievi aziendali - Zerocode

Regione Toscana ha richiesto che tutte le aziende sanitarie e ospedaliere regionali migrassero l'offerta relativa alle prestazioni di prelievi ematochimici dei centro prelievi aziendali sulla piattaforma Zerocode. Nel corso del 2022 in AOUP sono state effettuate le analisi preliminari e tutte le attività propedeutiche alla migrazione del servizio sulla piattaforma regionale sia dal punto di vista software (da Bcure – applicativo aziendale - a Zerocode) sia dal punto di vista hardware (dotazione di monitor e di totem per gestione accesso utenti prenotati). Nello specifico è stata prevista l'attivazione su Zerocode dei servizi offerti dal Centro Prelievi Ed.1E Cisanello e dal Centro Prelievi Ed.34 Santa Chiara per l'inizio del 2023.

AOOGRT / AD Prot. 0343185 Data 14/07/2023 ore 09:53 Classifica Q.050.040.010.

5. La gestione economico-finanziaria dell'Azienda

5.1. Sintesi del bilancio e relazione sul grado di raggiungimento degli obiettivi economico-finanziari

Il bilancio chiude con una perdita pari a 13.892.237 €.

5.2. Confronto CE consuntivo 2022 - 2021 e CE consuntivo 2022 – preventivo 2022 e relazione sugli scostamenti

Ai fini di una più agevole lettura ed analisi dell'andamento economico gestionale dell'Azienda, di seguito si riporta una tabella che illustra la composizione del risultato dell'esercizio 2022 riclassificato e confrontato con il consuntivo dell'anno precedente e con il preventivo 2022.

CE RICLASSIFICATO	CONSUNTIVO 2022	CONSUNTIVO 2021	Δ 2022-2021	Δ% 2022_2021	PREVENTIVO 2022	Δ BE2022-BP2022	Δ% BE2022_BP2022
Ricavi							
Fondo Regionale Indistinto	161.810	139.357	22.453	16%	145.377	16.432	11%
Rettifica contributi	-2.566	-168	-2.398	1429%	-8.250	5.684	
Altri contributi (compreso utilizzo)	33.988	23.145	10.843	47%	0	33.988	
Totale contributi	**193.231**	**162.334**	**30.897**	**19%**	**137.127**	**56.104**	**41%**
Mobilita' attiva infra regionale	302.277	289.489	12.788	4%	304.355	-2.078	-1%
Mobilita' attiva fuori regione Toscana	31.869	41.626	-9.757	-23%	37.429	-5.559	-15%
Ricavi da attività proprie	85.385	97.490	-12.105	-12%	83.236	2.149	3%
Costi capitalizzati	13.413	12.289	1.124	9%	11.484	1.929	17%
Totale valore della produzione	**626.175**	**603.228**	**22.947**	**4%**	**573.631**	**52.545**	**9%**
Acquisto beni sanitari	155.976	159.617	-3.641	-2%	155.701	275	0%
Variazioni delle rimanenze sanitarie	1.997	1.735	262	15%	0	1.997	
Totale acquisti beni sanitari	**157.973**	**161.352**	**-3.379**	**-2%**	**155.701**	**2.272**	**1%**
Acquisto beni non sanitari	2.175	1.833	342	19%	1.580	595	
Variazioni delle rimanenze non sanitarie	-4	243	-247	-102%	0	-4	
Totale acquisti beni non sanitari	**2.171**	**2.077**	**95**	**5%**	**1.580**	**591**	**37%**
Servizi sanitari (trasp.san.-altri)	5.021	5.272	-252	-5%	4.371	650	
Servizi non sanitari	65.874	47.238	18.635	39%	45.765	20.108	44%
Manutenzioni e riparazioni	23.366	20.418	2.948	14%	22.775	591	3%
Godimento beni di terzi	10.324	9.321	1.003	11%	8.020	2.304	29%
Personale dipendente	259.316	253.366	5.951	2%	243.149	16.167	7%
Personale Universitario	9.188	9.545	-357	-4%	10.192	-1.004	-10%
Consulenze, collaborazioni, altre prestazioni di lavoro sanitarie e non sanitarie	11.768	14.609	-2.841	-19%	6.133	5.635	92%
Compartecipazioni al personale per attività intramoe	13.442	13.442	0	0%	12.327	1.115	9%
Ammortamenti	21.478	20.564	913	4%	20.224	1.254	6%
Totale costi di produzione	**579.921**	**557.205**	**22.716**	**4%**	**530.237**	**49.684**	**9%**
Servizi sanitari da pubblico	1.484	1.577	-93	-6%	1.213	271	22%
Servizi sanitari da privato	16.261	15.443	819	5%	14.934	1.328	9%
Totale costi di erogazione	**17.745**	**17.020**	**726**	**4%**	**16.147**	**1.599**	**10%**
Risultato della gestione tipica	**28.509**	**29.003**	**-495**	**-2%**	**27.247**	**1.262**	**5%**
Oneri finanziari	2.627	2.872	-245	-9%	2.552	74	3%
Accantonamento a fondi e svalutazione crediti	8.340	14.709	-6.369	-43%	3.940	4.400	112%
Oneri diversi di gestione (comprese imposte e tasse non sul reddito) e premi assicurativi	5.059	5.216	-157	-3%	4.447	612	14%
Risultato della gestione ordinaria	**12.482**	**6.205**	**6.277**	**101%**	**16.307**	**-3.825**	**-23%**
Proventi straordinari	5.277	6.528	-1.251	-19%	0	5.277	
Oneri straordinari	12.466	7.097	5.368	76%	0	12.466	
Risultato della gestione straordinaria	**-7.189**	**-570**	**-6.620**	**92%**	**0**	**-7.189**	
Imposte e tasse sul reddito (IRAP e IRES)	19.185	18.506	679	4%	16.307	2.878	18%
Risultato d'esercizio	**-13.892**	**-12.870**	**-1.022**		**- 0**	**-13.892**	

Nei paragrafi successivi sono commentate le principali voci economiche oggetto di scostamento significativo rispetto all'esercizio precedente e rispetto al preventivo

AOOGRT / AD Prot. 0343185 Data 14/07/2023 ore 09:53 Classifica Q.050.040.010.

5.2.1 Il valore della produzione

Il ***valore della produzione*** ha subito un incremento, rispetto all'anno 2021, di 22,9 €/Mln (+4%).

Tale risultato deriva dalla combinazione di diversi fattori, come di seguito indicato:

1. Il valore dei ***contributi*** registra un incremento di 30,9 €/Mln (pari al 19%); tale effetto deriva:
   - aumento dei contributi regionale da FSR per 22,4 €/Mln,
   - aumento dei contributi regionale (non da FSR) e non, inclusi gli utilizzi di contribute assegnati negli esercizi precedent per 8,5 Mln.
2. Con riferimento alla ***mobilità attiva regionale e extra regionale***, questa registra complessivamente un incremento di 3,0 €/Mln, rispetto all'anno precedente, derivante dalla somma algebrica delle variazioni (in incremento per la mobilità regionale ed in decremento per la mobilità extra regionale) subite nei seguenti valori, come evidenziato nella seguente tabella.

		Valore CE al 31/12/22	Valore CE al 31/12/21	Variazioni importo	Variazioni %
	Mobilità attiva infra regionale				
RR0351	*A.4.A.1.1.a) Prestazioni di ricovero a compensazione*	*198.733.522*	*193.881.027*	*4.852.495*	*3%*
RR0361	*A.4.A.1.2.a) Prestazioni di specialistica ambulatoriale a compensazione*	*64.856.478*	*58.535.855*	*6.320.623*	*11%*
RR0363	*A.4.A.1.3.a) Prestazioni di pronto soccorso non seguite da ricovero - i*	*5.835.711*	*5.600.410*	*235.301*	*4%*
RR0371	*A.4.A.1.4.a) Prestazioni di psichiatria residenziale e semiresidenziale*	-	-	-	
RR0381	*A.4.A.1.5.a) Prestazioni di File F a compensazione*	*32.271.576*	*30.804.532*	*1.467.044*	*5%*
RR0391	*A.4.A.1.6.a) Prestazioni servizi MMG, PLS, Contin. Assistenziale a comp*	-	-	-	
RR0401	*A.4.A.1.7.a) Prestazioni servizi farmaceutica convenzionata a compensazione*		-		
RR0411	*A.4.A.1.8.a) Prestazioni termali a compensazione*	-	-	-	
RR0421	*A.4.A.1.9.a) Prestazioni trasporto ambulanze ed elisoccorso a compensaz*	-	-	-	
RR0423	*A.4.A.1.10.a) Prestazioni assistenza integrativa a compensazione*	-	-	-	
RR0425	*A.4.A.1.11.a) Prestazioni assistenza protesica a compensazione*	-	-	-	
RR0427	*A.4.A.1.12.a) Prestazioni assistenza riabilitativa extraospedaliera a c*	*308.967*	*316.962*	*- 7.995*	*-3%*
RR0429	*A.4.A.1.13.a) Ricavi per cessione di emocomponenti e cellule staminali*	-	-	-	
RR0431	*A.4.A.1.15.a) Altre prestazioni sanitarie e socio-sanitarie a rilevanza*	-	-	-	
RR0431	*A.4.A.1.15.a) Altre prestazioni sanitarie e socio-sanitarie a rilevanza*	-	-	-	
	Totale mobilità attiva infra regionale	**302.006.254**	**289.138.786**	**12.867.468**	**4%**
	Mobilità attiva fuori Regione Toscana				
AA0460	*A.4.A.3.1) Prestazioni di ricovero - extraregione*	*18.727.367*	*28.616.484*	*- 9.889.117*	*-35%*
AA0470	*A.4.A.3.2) Prestazioni ambulatoriali - extraregione*	*10.690.407*	*10.018.019*	*672.388*	*7%*
AA0471	*A.4.A.3.3) Prestazioni pronto soccorso non seguite da ricovero - extraregione*	*371.864*	*303.155*	*68.709*	*23%*
AA0490	*A.4.A.3.5) Prestazioni di File F - extraregione*	*2.079.763*	*2.688.353*	*- 608.590*	*-23%*
AA0500	*A.4.A.3.6) Prestazioni servizi MMG, PLS, Contin. assistenziale*	-	-	-	
AA0510	*A.4.A.3.7) Prestazioni servizi farmaceutica convenzionata Extraregione*	-	-	-	
AA0520	*A.4.A.3.8) Prestazioni termali Extraregione*	-	-	-	
AA0530	*A.4.A.3.9) Prestazioni trasporto ambulanze ed elisoccorso Extraregione*	-	-	-	
AA0541	*A.4.A.3.10) Prestazioni assistenza integrativa da pubblico (extraregione)*	-	-	-	
AA0542	*A.4.A.3.11) Prestazioni assistenza protesica da pubblico (extraregione)*	-	-	-	
AA0550	*A.4.A.3.12) Ricavi per cessione di emocomponenti e cellule staminali*	-	-	-	
AA0560	*A.4.A.3.13) Ricavi GSA per differenziale saldo mobilita' interregionale*	-	-	-	
AA0561	*A.4.A.3.14) Altre prestazioni sanitarie e sociosanitarie a rilevanza sanitaria*	-	-	-	
	Totale mobilità attiva fuori Regione Toscana	**31.869.401**	**41.626.012**	**- 9.756.610**	**-23%**
	Totale	**333.875.656**	**330.764.798**	**3.110.858**	**1%**

- La mobilità ***attiva infra regionale*** registra complessivamente un incremento di 12,9 €/Mln rispetto all'anno precedente dato dall'effetto della quasi complete ripresa delle attività successivamente alla pandemia da Covid 19.
- La ***mobilità attiva extra regionale,*** che giova ricordare risente come sempre di un

AOOGRT / AD Prot. 0343185 Data 14/07/2023 ore 09:53 Classifica Q.050.040.010.

ritardo di 1 anno nell'aggiornamento dei valori, registra un decremento rispetto all'anno precedente per 9,8 €/Mln.

3. I ***ricavi da attività propria*** registrano una diminuzione di 12,1 €/Mln che deriva dalla combinazione di diversi fattori intervenuti in incremento nelle seguenti voci:
   - una riduzione complessivo della fatturazione diretta per prestazioni sanitarie, sia ambulatoriali che di ricovero, nei confronti di soggetti pubblici e privati di circa 5,1 €/Mln,
   - una riduzione dei *ricavi dell'attività libero professionale*, di circa 0,2 €/Mln,
   - una diminuzione del *rimborso del cd. PayBack Farmaceutico* pari a 23,2 €/Mln
   - un incremento del *rimborso del cd. PayBack Dispositivi Medici* pari a 10,3 €/Mln,
   - un incremento della voce *altri proventi diversi* di circa 5,5 €/Mln incluse le poste di rilascio fondi rischi ed oneri accantonati negli esercizi precedenti,
   - un incremento nei ricavi da compartecipazione alla spesa per prestazioni sanitarie (ticket) pari a 0,6 €/Mln.

4. I ***costi capitalizzati***, rappresentati integralmente dalle sterilizzazioni degli ammortamenti dei beni acquisiti con contribuiti in conto capitale o tramite donazione negli anni e precedenti, si incrementano di 1.1 €/Mln.

5.2.2 I costi dell'esercizio

Il complesso dei ***costi dell'esercizio*** riconducibili alla gestione tipica risultano in aumento rispetto all'anno precedente.

1. I ***costi di produzione*** sono in incremento rispetto al valore dell'anno precedente, per 22.7 €/Mln. Tale incremento deriva principalmente dalle variazioni intervenute nelle seguenti voci:
   - *Acquisto beni sanitari:* la voce in oggetto, che include la variazione delle rimanenze finali, è diminuisce rispetto all'anno precedente di 3,4 /Mln.
     Si sottolinea che per tutto l'anno sono state portate avanti azioni di contenimento della spesa sanitaria che hanno permesso di contenere la spesa su tutti i gruppi terapeutici tradizionali, e contribuendo a contenere gli incrementi dei gruppi terapeutici innovative e dei dispositive medici.
   - *Acquisto beni non sanitari:* in leggero aumento rispetto all'anno precedente di 0,1 /Mln.
   - *Servizi sanitari* che ricomprendono gli oneri di produzione relativi ai trasporti sanitari e altre residuali voci di costo di servizi sanitari sono in leggero decremento rispetto all'anno precedente per 0,6 €/Mln.
   - *Servizi non sanitari* che registrano un incremento di 18,6 €/Mln, in particolare nelle voci legate ai costi energetici (energia elettrica e gas).
   - *Manutenzioni e riparazioni* risultano in aumento rispetto all'esercizio precedente di 2,9 €/Mln.
   - *Godimento beni di terzi* che registra un aumento di 1,0 €/Mln.

AOOGRT / AD Prot. 0343185 Data 14/07/2023 ore 09:53 Classifica Q.050.040.010.

- *Personale dipendente, a tempo determinato e indeterminato*, in incremento rispetto all'anno precedente di 6,0 €/Mln per effetto del rinnovo CCNL del comparto.
- *Personale Universitario* è in lieve diminuzione rispetto all'anno precedente di circa 0,4 €/Mln.
- *Consulenze , collaborazioni e altre prestazioni* hanno subito una riduzione di costo di circa 2,8 €/Mln.
- *Ammortamenti* in aumento rispetto all'anno precedente di circa 0,9 €/Mln.

2. I ***costi di erogazione:*** sono classificati come costi di erogazione gli oneri a carico dell'azienda per attività assistenziale svolta presso soggetti terzi (pubblici e privati), che non comporta l'utilizzo diretto di fattori produttivi aziendali e che non è regolata attraverso il meccanismo della mobilità. Tali costi contengono anche i servizi acquisiti per la realizzazione dei progetti finanziati. Tali costi presentano un aumento rispetto all'anno precedente per 0,7 €/Mln (4%).

3. Nella ***Altre voci di costo e ricavo Gestione ordinaria*** sono comprese tutte quelle voce di costo e di ricavo non direttamente legati alla gestione tipica, come di seguito indicati:

- I *proventi e oneri finanziari* sono diminuiti di 0,2 €/Mln a causa del natural avanzamento nel tempo del piano di ammortamento dei mutui sottoscritti e con l'incremento, a parità di valore della rata rimborsata, di quota capital e riduzione di quota interessi,

a) Gli *Accantonamento a fondi e la svalutazione crediti* nell'ambito della riclassificazione proposta, la voce, si compone di accantonamenti effettuati nell'esercizio in riduzione per 6,4 €/Mln

4. Il saldo della ***gestione straordinaria*** ha subito un peggioramento di 6,6 €/Mln rispetto al 2021 per effetto dell'incremento dei costi relativi alla gestione diretta del rischio clinico regionale.

In relazione agli scostamenti dei dati consuntivi rispetto al Bilancio preventivo 2022, essi sono dovuti principalmente alle modalità di redazione del bilancio preventivo che, tenendo conto dell'assegnazione iniziale attribuita dalla Regione Toscana con delibera n. 6 del 10/01/2022 *"Assegnazione iniziale di Fondo Sanitario Regionale Indistinto per l'esercizio 2022 alle Aziende ed Enti del Servizio Sanitario Regionale",* e al fine di garantire il vincolo normativo del pareggio di bilancio, mantenendo i livelli di assistenza in condizioni di riduzione delle risorse disponibili, ha assunto una natura prettamente tecnica.

AOOGRT / AD Prot. 0343185 Data 14/07/2023 ore 09:53 Classifica Q.050.040.010.

5.3. Relazione sui costi per livelli essenziali di assistenza e relazione sugli scostamenti

Il modello LA è uno strumento contabile che consente di rilevare i costi per livelli di assistenza, viene compilato annualmente, inviato in Regione, che a sua volta provvede a recapitarlo al Ministero.

Il modello è costituito da una struttura a matrice che riporta:

- in riga, i livelli assistenziali definiti dal DPCM del 29 novembre 2001 e successive modifiche (Prevenzione collettiva e sanità pubblica; Assistenza distrettuale; Assistenza Ospedaliera, Attività di ricerca)
- in colonna, i fattori produttivi classificati per natura (beni sanitari, beni non sanitari, prestazioni sanitarie, servizi sanitari, servizi non sanitari, personale, ammortamenti, sopravvenienze/insussistenze, altri costi).

In relazione alle modalità di attribuzione dei costi si fa riferimento alle Linee Guida allegate al Decreto del Ministro della Salute del 18 giugno 2004, che forniscono le istruzioni da seguire per la compilazione del modello, utilizzando come supporto fondamentale i sistemi di contabilità analitica.

Ai fini di effettuare una analisi degli scostamenti, nella tabella seguente, si riportano i dati complessivi dei costi sostenuti dall'Azienda per singolo livello essenziale di assistenza nell'anno 2022 e il confronto con l'anno 2021.

La variazione dei costi è dettagliata nelle tabelle sotto riportate, suddivisa per i livelli di assistenza.

	2022	2021	Delta valore	Delta %
Totale Prevenzione collettiva e sanità pubblica	-	-	-	
Totale Assistenza distrettuale	165.101	160.037	5.064	3%
Totale Assistenza ospedaliera	477.860	461.277	16.583	4%
Totale Attività di ricerca	-	-	-	
TOTALE	**642.961**	**621.314**	**21.647**	**3%**

L'aumento modifica la percentuale di assorbimento delle risorse a carico dei livelli di assistenza.

	2022	2021
Totale Prevenzione collettiva e sanità pubblica	0,0%	0,0%
Totale Assistenza distrettuale	25,7%	25,8%
Totale Assistenza ospedaliera	74,3%	74,2%
Totale Attività di ricerca	0,0%	0,0%
TOTALE	**100%**	**100%**

AOOGRT / AD Prot. 0343185 Data 14/07/2023 ore 09:53 Classifica Q.050.040.010.

5.4 Fatti di rilievo avvenuti dopo la chiusura dell'esercizio

In data 08/05/2023 con deliberazione G.R.T. n. 489 "*Assegnazione finale di risorse alle aziende ed agli enti del Servizio Sanitario Regionale avalere sull'esercizio 2022*" è stata approvata l'assegnazione finale delle risorse finanziarie provenienti dal Fondo Sanitario Nazionale e di ulteriori risorse extra-fondo sanitario, ai fini della chiusura dei bilanci di esercizio 2022. Per AOUP, l'ulteriore importo assegnato oltre le assegnazioni iniziali e intermedie, è stato pari a 2.050.157,69€.
Con la citata delibera di assegnazione finale, inoltre, sono stati indicati gli importi afferenti la mobilità sanitaria in compensazione attiva e passiva da contabilizzare in bilancio, i valori da accantonare a titolo di rinnovo dei CCNL del personale dipendente e Sumaista, nonché il valore degli oneri di ripiano a carico delle aziende farmaceutiche relativi al superamento del tetto degli acquisti diretti della spesa farmaceutica relativi all'anno 2019, 2020 e 2021 ("Pay Back") da assegnare alle Aziende e agli Enti del Servizio Sanitario Regionale a titolo di rimborso da Aziende farmaceutiche (pay-back per superamento del tetto della spesa farmaceutica ospedaliera).
Nella medesima delibera viene inoltre disposto "*Precisato che, nel caso in cui le aziende e gli enti del S.S.R. non raggiungano l'equilibrio economico con le assegnazioni di risorse disposte con il presente atto, le eventuali perdite d'esercizio saranno ripianate, una volta che siano state ufficializzate in sede di adozione dei bilanci d'esercizio 2022 e quindi in sede di approvazione dei bilanci stessi, con successivi specifici atti di assegnazione*"

Rileviamo, inoltre, che gli altri eventi occorsi in data successiva alla data di riferimento del bilancio non hanno richiesto rettifiche o annotazioni integrative al bilancio d'esercizio in quanto non hanno inciso significativamente sull'attuale situazione patrimoniale, finanziaria e il risultato economico d'esercizio dell'azienda.

5.5. Proposta di copertura destinazione dell'utile

Il presente Bilancio non chiude con un utile ma con una perdita.

Si ricorda che la Regione nella sua delibera GRT n. 489 "*Assegnazione finale di risorse alle aziende ed agli enti del Servizio Sanitario Regionale a valere sull'esercizio 2022*" ha provveduto ad indicare "di precisare che, nel caso in cui le aziende egli enti del S.S.R. non raggiungano l'equilibrio economico con le assegnazioni di risorse disposte con il presente atto, le eventuali perdite d'esercizio saranno ripianate, una volta che siano state ufficializzate in sede di adozione dei bilanci d'esercizio 2022, con successivi, specifici atti di assegnazione.

In allegato al presente documento si riportano i prospetti LA 2022 ed LA 2021.

Il Direttore Generale

Dott.ssa Silvia Briani

AOOGRT / AD Prot. 0343185 Data 14/07/2023 ore 09:53 Classifica Q.050.040.010.

Livelli di assistenza 2022

	Beni sanitari TS001	Beni non sanitari TS002	prestazioni sanitarie TS003	servizi sanitari per erogazione di prestazioni TS004	servizi non sanitari TS005	Ruolo sanitario TS006	Ruolo professionale TS007	Ruolo tecnico TS008	Ruolo amministrativo TS009	Ammortamenti TS010	Sopravvenienze e Insussistenze TS011	Altri costi TS012A	Oneri finanziari, svalutazioni, minusvalenze TS012F	Totale TS013	Fatturazione diretta passiva infraregionale TS024	Compensazioni passive infraregionali TS025	Totale Mobilita TS033	Poste consolidate passive infraregionali: Beni sanitari TS026	Poste consolidate passive infraregionali: Beni non sanitari TS027	Poste consolidate passive infraregionali: Servizi sanitari per erogazione	Poste consolidate passive infraregionali: Servizi non sanitari TS029	Poste consolidate passive infraregionali: Sopravvenienze	Poste consolidate passive infraregionali: Altri Costi TS031
1A100) Sorveglianza, prevenzione e controllo delle malattie infettive e parassitarie, inclusi i	0	0	0	0	0	0	0	0	0	0	0	0	0	0	0	0	0	0	0	0	0	0	0
1A110) Vaccinazioni	0	0	0	0	0	0	0	0	0	0	0	0	0	0	0	0	0	0	0	0	0	0	0
1A120) Altri interventi per la sorveglianza, prevenzione e controllo delle malattie infettive e parassitarie	0	0	0	0	0	0	0	0	0	0	0	0	0	0	0	0	0	0	0	0	0	0	0
1B100) Tutela della salute e della sicurezza degli ambienti aperti e confinati	0	0	0	0	0	0	0	0	0	0	0	0	0	0	0	0	0	0	0	0	0	0	0
1C100) Sorveglianza, prevenzione e tutela della salute e sicurezza nei luoghi di lavoro	0	0	0	0	0	0	0	0	0	0	0	0	0	0	0	0	0	0	0	0	0	0	0
1D100) Salute animale e igiene urbana veterinaria	0	0	0	0	0	0	0	0	0	0	0	0	0	0	0	0	0	0	0	0	0	0	0
1E100) Sicurezza alimentare - Tutela della salute dei consumatori	0	0	0	0	0	0	0	0	0	0	0	0	0	0	0	0	0	0	0	0	0	0	0
1F100) Sorveglianza e prevenzione delle malattie croniche, inclusi la promozione di stili di vita sani ed i programmi organizzati di screening;	0	0	0	0	0	0	0	0	0	0	0	0	0	0	0	0	0	0	0	0	0	0	0
1F110) Screening oncologici	0	0	0	0	0	0	0	0	0	0	0	0	0	0	0	0	0	0	0	0	0	0	0
1F111) Programmi organizzati svolti in apposita Unita' operativa/ Centro di costo	0	0	0	0	0	0	0	0	0	0	0	0	0	0	0	0	0	0	0	0	0	0	0
1F112) Programmi organizzati svolti in ambito consultoriale/ ambulatoriale territoriale	0	0	0	0	0	0	0	0	0	0	0	0	0	0	0	0	0	0	0	0	0	0	0
1F113) Programmi organizzati svolti in ambito ospedaliero	0	0	0	0	0	0	0	0	0	0	0	0	0	0	0	0	0	0	0	0	0	0	0
1F120) Altre attivita' di Sorveglianza e prevenzione delle malattie croniche, inclusi la promozione di stili di	0	0	0	0	0	0	0	0	0	0	0	0	0	0	0	0	0	0	0	0	0	0	0
1F121) Altre attivita' svolte in ambito extra-ospedaliero	0	0	0	0	0	0	0	0	0	0	0	0	0	0	0	0	0	0	0	0	0	0	0
1F122) Altre attivita' svolte in ambito ospedaliero	0	0	0	0	0	0	0	0	0	0	0	0	0	0	0	0	0	0	0	0	0	0	0
1G100) Attivita' medico legali per finalita' pubbliche	0	0	0	0	0	0	0	0	0	0	0	0	0	0	0	0	0	0	0	0	0	0	0
1H100) Contributo Legge 210/ 92	0	0	0	0	0	0	0	0	0	0	0	0	0	0	0	0	0	0	0	0	0	0	0
19999) TOTALE PREVENZIONE COLLETTIVA E SANITA' PUBBLICA	0	0	0	0	0	0	0	0	0	0	0	0	0	0	0	0	0	0	0	0	0	0	0
2A100) Assistenza sanitaria di base	0	0	0	0	0	0	0	0	0	0	0	0	0	0	0	0	0	0	0	0	0	0	0
2A110) Medicina generale	0	0	0	0	0	0	0	0	0	0	0	0	0	0	0	0	0	0	0	0	0	0	0
2A111) Medicina generale - Attivita' in convenzione	0	0	0	0	0	0	0	0	0	0	0	0	0	0	0	0	0	0	0	0	0	0	0
2A112) Medicina generale - Prestazioni erogate nelle cure domiciliari	0	0	0	0	0	0	0	0	0	0	0	0	0	0	0	0	0	0	0	0	0	0	0
2A113) Medicina generale - Prestazioni erogate presso strutture residenziali e semiresidenziali	0	0	0	0	0	0	0	0	0	0	0	0	0	0	0	0	0	0	0	0	0	0	0
2A114) Medicina generale - Programmi vaccinali	0	0	0	0	0	0	0	0	0	0	0	0	0	0	0	0	0	0	0	0	0	0	0
2A115) Medicina generale - Attivita' presso UCCP	0	0	0	0	0	0	0	0	0	0	0	0	0	0	0	0	0	0	0	0	0	0	0
2A116) Medicina generale - Attivita' presso - Ospedali di Comunita'	0	0	0	0	0	0	0	0	0	0	0	0	0	0	0	0	0	0	0	0	0	0	0

AOOGRT / AD Prot. 0343185 Data 14/07/2023 ore 09:53 Classifica Q.050.040.010.

Livelli di assistenza 2022

	Beni sanitari TS001	Beni non sanitari TS002	prestazioni sanitarie TS003	servizi sanitari per erogazione di prestazioni TS004	servizi non sanitari TS005	Ruolo sanitario TS006	Ruolo professionale TS007	Ruolo tecnico TS008	Ruolo amministrativo TS009	Ammortamenti TS010	Sopravvenienze e Insussistenze TS011	Altri costi TS012A	Oneri finanziari, svalutazioni, minusvalenze TS012F	Totale TS013	Fatturazione diretta passiva infraregionale TS024	Compensazioni passive infraregionali TS025	Totale Mobilita TS033	Poste consolidate passive infraregionali: Beni sanitari TS026	Poste consolidate passive infraregionali: Beni non sanitari TS027	Poste consolidate passive infraregionali: Servizi sanitari per erogazione	Poste consolidate passive infraregionali: Servizi non sanitari TS029	Poste consolidate passive infraregionali: Sopravvenienze	Poste consolidate passive infraregionali: Altri Costi TS031
2A120) Pediatria di libera scelta	0	0	0	0	0	0	0	0	0	0	0	0	0	0	0	0	0	0	0	0	0	0	0
2A121) Pediatria di libera scelta - Attivita' in convenzione	0	0	0	0	0	0	0	0	0	0	0	0	0	0	0	0	0	0	0	0	0	0	0
2A122) Pediatria di libera scelta - Prestazioni erogate nelle cure domiciliari	0	0	0	0	0	0	0	0	0	0	0	0	0	0	0	0	0	0	0	0	0	0	0
2A123) Pediatria di libera scelta - Programmi vaccinali	0	0	0	0	0	0	0	0	0	0	0	0	0	0	0	0	0	0	0	0	0	0	0
2A124) Pediatria di libera scelta - Attivita' presso UCCP	0	0	0	0	0	0	0	0	0	0	0	0	0	0	0	0	0	0	0	0	0	0	0
2A125) Pediatria di libera scelta - Attivita' presso Ospedali di Comunita'	0	0	0	0	0	0	0	0	0	0	0	0	0	0	0	0	0	0	0	0	0	0	0
2A130) Altra assistenza sanitaria di base	0	0	0	0	0	0	0	0	0	0	0	0	0	0	0	0	0	0	0	0	0	0	0
2A131) Altra assistenza sanitaria di base: Assistenza distrettuale e UCCP	0	0	0	0	0	0	0	0	0	0	0	0	0	0	0	0	0	0	0	0	0	0	0
2A132) Altra assistenza sanitaria di base - Ospedali di Comunita'	0	0	0	0	0	0	0	0	0	0	0	0	0	0	0	0	0	0	0	0	0	0	0
2B100) Continuita' assistenziale	0	0	0	0	0	0	0	0	0	0	0	0	0	0	0	0	0	0	0	0	0	0	0
2C100) Assistenza ai turisti	0	0	0	0	0	0	0	0	0	0	0	0	0	0	0	0	0	0	0	0	0	0	0
2D100) Emergenza sanitaria territoriale	0	0	0	0	0	0	0	0	0	0	0	0	0	0	0	0	0	0	0	0	0	0	0
2E100) Assistenza farmaceutica	0	0	0	0	0	0	0	0	0	0	0	0	0	0	0	0	0	0	0	0	0	0	0
2E110) Assistenza farmaceutica erogata in regime di convenzione	0	0	0	0	0	0	0	0	0	0	0	0	0	0	0	0	0	0	0	0	0	0	0
2E120) Assistenza farmaceutica - erogazione diretta a livello territoriale	0	0	0	0	0	0	0	0	0	0	0	0	0	0	0	0	0	0	0	0	0	0	0
2E121) Assistenza farmaceutica - erogazione diretta a livello territoriale - Distribuzione Diretta	0	0	0	0	0	0	0	0	0	0	0	0	0	0	0	0	0	0	0	0	0	0	0
2E122) Assistenza farmaceutica - erogazione diretta a livello territoriale - Distribuzione Per Conto	0	0	0	0	0	0	0	0	0	0	0	0	0	0	0	0	0	0	0	0	0	0	0
2E130) Assistenza farmaceutica - erogazione diretta a livello ospedaliero	0	0	0	0	0	0	0	0	0	0	0	0	0	0	0	0	0	0	0	0	0	0	0
2F100) Assistenza integrativa e protesica	0	0	0	0	0	0	0	0	0	0	0	0	0	0	0	0	0	0	0	0	0	0	0
2F110) Assistenza integrativa-Totale	0	0	0	0	0	0	0	0	0	0	0	0	0	0	0	0	0	0	0	0	0	0	0
2F111) Assistenza integrativa - Presidi per persone affette da malattia diabetica o da malattie rare	0	0	0	0	0	0	0	0	0	0	0	0	0	0	0	0	0	0	0	0	0	0	0
2F112) Assistenza integrativa - Prodotti destinati a un'alimentazione particolare	0	0	0	0	0	0	0	0	0	0	0	0	0	0	0	0	0	0	0	0	0	0	0
2F113) Assistenza integrativa - Dispositivi monouso	0	0	0	0	0	0	0	0	0	0	0	0	0	0	0	0	0	0	0	0	0	0	0
2F120) Assistenza protesica	0	0	0	0	0	0	0	0	0	0	0	0	0	0	0	0	0	0	0	0	0	0	0
2G100) Assistenza specialistica ambulatoriale	58179378	476310	5165907	7866285	21841317	53385466	136839	6098700	3098624	4540371	2437404	1327862	546692	1,65E+08	23113	192949	216062	0	0	0	0	0	0
2G110) Assistenza specialistica ambulatoriale - Attivita' prodotta in ambito ospedaliero	58179378	476310	5165907	7866285	21841317	53385466	136839	6098700	3098624	4540371	2437404	1327862	546692	1,65E+08	23113	192949	216062	0	0	0	0	0	0
2G111) Assistenza specialistica ambulatoriale - Attivita' prodotta in ambito ospedaliero - Attivita' di	6437850	111139	930577	2298674	3370470	9825934	25373	1134945	560967	852964	482124	225536	92855	26349408	0	0	0	0	0	0	0	0	0
2G112) Assistenza specialistica ambulatoriale - Attivita' prodotta in ambito ospedaliero - Diagnostica	4523097	64831	1051226	1035380	8121353	11082875	28093	1044715	646123	945158	469762	245999	101280	29359892	0	0	0	0	0	0	0	0	0

AOOGRT / AD Prot. 0343185 Data 14/07/2023 ore 09:53 Classifica Q.050.040.010.

Livelli di assistenza 2022

	Beni sanitari TS001	Beni non sanitari TS002	prestazioni sanitarie TS003	servizi sanitari per erogazione di prestazioni TS004	servizi non sanitari TS005	Ruolo sanitario TS006	Ruolo professionale TS007	Ruolo tecnico TS008	Ruolo amministrativo TS009	Ammortamenti TS010	Sopravvenienze e Insussistenze TS011	Altri costi TS012A	Oneri finanziari, svalutazioni, minusvalenze TS012F	Totale TS013	Fatturazione diretta passiva infraregionale TS024	Compensazioni passive infraregionali TS025	Totale Mobilita TS033	Poste consolidate passive infraregionali: Beni sanitari TS026	Poste consolidate passive infraregionali: Beni non sanitari TS027	Poste consolidate passive infraregionali: Servizi sanitari per erogazione	Poste consolidate passive infraregionali: Servizi non sanitari TS029	Poste consolidate passive infraregionali: Sopravvenienze	Poste consolidate passive infraregionali: Altri Costi TS031
2G113) Assistenza specialistica ambulatoriale - Attivita' prodotta in ambito ospedaliero - Attivita' clinica	47218431	300340	3184104	4532231	10349494	32476657	83373	3919040	1891534	2742249	1485518	856327	352557	1,09E+08	23113	192949	216062	0	0	0	0	0	0
2G114) Assistenza specialistica ambulatoriale - Attivita' prodotta in ambito ospedaliero - Farmaci ad alto	0	0	0	0	0	0	0	0	0	0	0	0	0	0	0	0	0	0	0	0	0	0	0
2G115) Assistenza specialistica ambulatoriale - Attivita' prodotta in ambito ospedaliero - Dispositivi ad alto	0	0	0	0	0	0	0	0	0	0	0	0	0	0	0	0	0	0	0	0	0	0	0
2G120) Assistenza specialistica ambulatoriale - Attivita' prodotta in ambito distrettuale e da terzi	0	0	0	0	0	0	0	0	0	0	0	0	0	0	0	0	0	0	0	0	0	0	0
2G121) Assistenza specialistica ambulatoriale - Attivita' prodotta in ambito distrettuale e da terzi - Attivita'	0	0	0	0	0	0	0	0	0	0	0	0	0	0	0	0	0	0	0	0	0	0	0
2G122) Assistenza specialistica ambulatoriale Attivita' prodotta in ambito distrettuale e da terzi -	0	0	0	0	0	0	0	0	0	0	0	0	0	0	0	0	0	0	0	0	0	0	0
2G123) Assistenza specialistica ambulatoriale - Attivita' prodotta in ambito distrettuale e da terzi - Attivita'	0	0	0	0	0	0	0	0	0	0	0	0	0	0	0	0	0	0	0	0	0	0	0
2G124) Assistenza specialistica ambulatoriale - Attivita' prodotta in ambito distrettuale e da terzi - Farmaci	0	0	0	0	0	0	0	0	0	0	0	0	0	0	0	0	0	0	0	0	0	0	0
2G125) Assistenza specialistica ambulatoriale - Attivita' prodotta in ambito distrettuale e da terzi -	0	0	0	0	0	0	0	0	0	0	0	0	0	0	0	0	0	0	0	0	0	0	0
2G130) Assistenza specialistica ambulatoriale - Trasporto utenti	0	0	0	0	0	0	0	0	0	0	0	0	0	0	0	0	0	0	0	0	0	0	0
2H100) Assistenza sociosanitaria distrettuale, domiciliare e territoriale	0	0	0	0	0	0	0	0	0	0	0	0	0	0	0	0	0	0	0	0	0	0	0
2H110) Assistenza sociosanitaria distrettuale, domiciliare e territoriale - Cure domiciliari	0	0	0	0	0	0	0	0	0	0	0	0	0	0	0	0	0	0	0	0	0	0	0
2H111) Cure domiciliari	0	0	0	0	0	0	0	0	0	0	0	0	0	0	0	0	0	0	0	0	0	0	0
2H112) Cure palliative domiciliari	0	0	0	0	0	0	0	0	0	0	0	0	0	0	0	0	0	0	0	0	0	0	0
2H120) Assistenza sociosanitaria distrettuale, domiciliare e territoriale - Assistenza a minori,	0	0	0	0	0	0	0	0	0	0	0	0	0	0	0	0	0	0	0	0	0	0	0
2H130) Assistenza sociosanitaria distrettuale, domiciliare e territoriale - Assistenza ai minori	0	0	0	0	0	0	0	0	0	0	0	0	0	0	0	0	0	0	0	0	0	0	0
2H140) Assistenza sociosanitaria distrettuale, domiciliare e territoriale - Assistenza alle persone	0	0	0	0	0	0	0	0	0	0	0	0	0	0	0	0	0	0	0	0	0	0	0
2H150) Assistenza sociosanitaria distrettuale, domiciliare e territoriale - Assistenza alle persone	0	0	0	0	0	0	0	0	0	0	0	0	0	0	0	0	0	0	0	0	0	0	0
2H160) Assistenza sociosanitaria distrettuale, domiciliare e territoriale - Assistenza alle	0	0	0	0	0	0	0	0	0	0	0	0	0	0	0	0	0	0	0	0	0	0	0
2I100) Assistenza sociosanitaria semi-residenziale	0	0	0	0	0	0	0	0	0	0	0	0	0	0	0	0	0	0	0	0	0	0	0
2I110) Assistenza sociosanitaria semi-residenziale - Assistenza alle persone con disturbi mentali	0	0	0	0	0	0	0	0	0	0	0	0	0	0	0	0	0	0	0	0	0	0	0
2I120) Assistenza sociosanitaria semi-residenziale - Assistenza alle persone con disabilita'	0	0	0	0	0	0	0	0	0	0	0	0	0	0	0	0	0	0	0	0	0	0	0
2I130) Assistenza sociosanitaria semi-residenziale - Assistenza alle persone con dipendenze	0	0	0	0	0	0	0	0	0	0	0	0	0	0	0	0	0	0	0	0	0	0	0
2I140) Assistenza sociosanitaria semi-residenziale - Assistenza alle persone non autosufficienti	0	0	0	0	0	0	0	0	0	0	0	0	0	0	0	0	0	0	0	0	0	0	0
2I150) Assistenza sociosanitaria semi-residenziale - assistenza ai minori con disturbi in ambito	0	0	0	0	0	0	0	0	0	0	0	0	0	0	0	0	0	0	0	0	0	0	0
2J100) Assistenza sociosanitaria residenziale	0	0	0	0	0	0	0	0	0	0	0	0	0	0	0	0	0	0	0	0	0	0	0
2J110) Assistenza sociosanitaria residenziale - Assistenza alle persone con disturbi mentali	0	0	0	0	0	0	0	0	0	0	0	0	0	0	0	0	0	0	0	0	0	0	0

AOOGRT / AD Prot. 0343185 Data 14/07/2023 ore 09:53 Classifica Q.050.040.010.

Livelli di assistenza 2022

		Beni sanitari TS001	Beni non sanitari TS002	prestazioni sanitarie TS003	servizi sanitari per erogazione di prestazioni TS004	servizi non sanitari TS005	Ruolo sanitario TS006	Ruolo professionale TS007	Ruolo tecnico TS008	Ruolo amministrativo TS009	Ammortamenti TS010	Sopravvenienze e Insussistenze TS011	Altri costi TS012A	Oneri finanziari, svalutazioni, minusvalenze TS012F	Totale TS013	Fatturazione diretta passiva infraregionale TS024	Compensazioni passive infraregionali TS025	Totale Mobilita TS033	Poste consolidate passive infraregionali: Beni sanitari TS026	Poste consolidate passive infraregionali: Beni non sanitari TS027	Poste consolidate passive infraregionali: Servizi sanitari per erogazione	Poste consolidate passive infraregionali: Servizi non sanitari TS029	Poste consolidate passive infraregionali: Sopravvenienze	Poste consolidate passive infraregionali: Altri Costi TS031
2J120)	Assistenza sociosanitaria residenziale - Assistenza alle persone con disabilita'	0	0	0	0	0	0	0	0	0	0	0	0	0	0	0	0	0	0	0	0	0	0	0
2J130)	Assistenza sociosanitaria residenziale - Assistenza alle persone con dipendenze	0	0	0	0	0	0	0	0	0	0	0	0	0	0	0	0	0	0	0	0	0	0	0
2J140)	Assistenza sociosanitaria residenziale - Assistenza alle persone non autosufficienti	0	0	0	0	0	0	0	0	0	0	0	0	0	0	0	0	0	0	0	0	0	0	0
2J150)	Assistenza sociosanitaria residenziale - Assistenza alle persone nella fase terminale della	0	0	0	0	0	0	0	0	0	0	0	0	0	0	0	0	0	0	0	0	0	0	0
2J160)	Assistenza sociosanitaria residenziale - Assistenza ai minori con disturbi in ambito	0	0	0	0	0	0	0	0	0	0	0	0	0	0	0	0	0	0	0	0	0	0	0
2K100)	Assistenza termale	0	0	0	0	0	0	0	0	0	0	0	0	0	0	0	0	0	0	0	0	0	0	0
2L100)	Assistenza presso strutture sanitarie interne alle carceri	0	0	0	0	0	0	0	0	0	0	0	0	0	0	0	0	0	0	0	0	0	0	0
29999)	TOTALE ASSISTENZA DISTRETTUALE	58179378	476310	5165907	7866285	21841317	53385466	136839	6098700	3098624	4540371	2437404	1327862	546692	1,65E+08	23113	192949	216062	0	0	0	0	0	0
3A100)	Attivita' di Pronto soccorso	4497554	136276	286411	3301494	4126809	13280474	36248	2412301	803662	1229806	657253	336747	138640	31243675	0	0	0	0	0	0	0	0	0
3A110)	Attivita' diretta di Pronto soccorso e OBI	3235403	98033	206036	2374994	2968701	9553567	26076	1735335	578130	884685	472810	242246	99734	22475750	0	0	0	0	0	0	0	0	0
3A111)	Attivita' diretta di PS e OBI per accessi non seguiti da ricovero	2083310	63125	132669	1529284	1911578	6151642	16791	1117401	372264	569658	304448	155985	64220	14472375	0	0	0	0	0	0	0	0	0
3A112)	Attivita' diretta di PS e OBI per accessi seguiti da ricovero	1152093	34908	73367	845710	1057123	3401925	9285	617934	205866	315027	168362	86261	35514	8003375	0	0	0	0	0	0	0	0	0
3A120)	Accertamenti diagnostici strumentali e consulenze in Pronto Soccorso per accessi non seguiti da	1262151	38243	80375	926500	1158108	3726907	10172	676966	225532	345121	184443	94501	38906	8767925	0	0	0	0	0	0	0	0	0
3B100)	Assistenza ospedaliera per acuti	83123487	1381503	15280076	27095092	48694011	1,56E+08	497516	22852190	9253297	13931780	7525381	4117803	1753260	3,92E+08	154562	939476	1094038	12590821	0	332793	0	11633	0
3B110)	Assistenza ospedaliera per acuti - In Day Hospital	1223093	21097	60643	1283678	1406657	5690206	14088	552766	316133	485008	259131	132824	54684	11500008	0	0	0	0	0	0	0	0	0
3B120)	Assistenza ospedaliera per acuti - In Day Surgery	4913150	84748	243604	5156517	5650526	22857482	56596	2220456	1269902	1948269	1040948	533554	219668	46195420	0	0	0	0	0	0	0	0	0
3B130)	Assistenza ospedaliera per acuti - In degenza ordinaria	76987244	1275658	14975829	20654897	41636828	1,28E+08	426832	20078968	7667262	11498503	6225302	3451425	1478908	3,34E+08	154562	939476	1094038	12590821	0	332793	0	11633	0
3B140)	Assistenza ospedaliera per acuti - Farmaci ad alto costo rimborsati extra-tariffa	0	0	0	0	0	0	0	0	0	0	0	0	0	0	0	0	0	0	0	0	0	0	0
3B150)	Assistenza ospedaliera per acuti - Dispositivi ad alto costo rimborsati extra-tariffa	0	0	0	0	0	0	0	0	0	0	0	0	0	0	0	0	0	0	0	0	0	0	0
3C100)	Assistenza ospedaliera per lungodegenti	0	0	0	0	0	0	0	0	0	0	0	0	0	0	0	0	0	0	0	0	0	0	0
3D100)	Assistenza ospedaliera per riabilitazione	243640	19847	20990	1080962	581991	1873132	4532	296782	110703	169176	90659	46265	19047	4557726	0	0	0	0	0	0	0	0	0
3E100)	Trasporto sanitario assistito	0	0	0	0	0	0	0	0	0	0	0	0	0	0	0	0	0	0	0	0	0	0	0
3F100)	Attivita' trasfusionale	5405318	67477	1457239	3177771	2729564	6591622	16312	547904	360849	554128	294631	146799	60436	21410050	0	0	0	5009388	0	0	0	0	0
3G100)	Attivita' a supporto dei trapianti di cellule, organi e tessuti	6523326	89974	121698	2520076	3454651	12302332	29905	1227350	685508	1052521	564537	286035	117770	28975683	0	0	0	0	0	0	0	0	0
3H100)	Attivita' a supporto della donazione di cellule riproduttive	0	0	0	0	0	0	0	0	0	0	0	0	0	0	0	0	0	0	0	0	0	0	0
39999)	TOTALE ASSISTENZA OSPEDALIERA	99793325	1695077	17166414	37175395	59587026	1,9E+08	584513	27336527	11214019	16937411	9132461	4933649	2089153	4,78E+08	154562	939476	1094038	17600209	0	332793	0	11633	0
48888)	TOTALE COSTI PER ATTIVITA' DI RICERCA	0	0	0	0	0	0	0	0	0	0	0	0	0	0	0	0	0	0	0	0	0	0	0
49999)	TOTALE GENERALE	1,58E+08	2171387	22332321	45041680	81428343	2,44E+08	721352	33435227	14312643	21477782	11569865	6261511	2635845	6,43E+08	177675	1132425	1310100	17600209	0	332793	0	11633	0

AOOGRT / AD Prot. 0343185 Data 14/07/2023 ore 09:53 Classifica Q.050.040.010.

Livelli di Assistenza 2021

		Beni sanitari TS001	Beni non sanitari TS002	prestazioni sanitarie TS003	servizi sanitari per erogazione di prestazioni TS004	servizi non sanitari TS005	Ruolo sanitario TS006	Ruolo professionale TS007	Ruolo tecnico TS008	Ruolo amministrativo TS009	Ammortamenti TS010	Sopravvenienze e Insussistenze TS011	Altri costi TS012A	Oneri finanziari, svalutazioni, minusvalenze TS012F	Totale TS013	Fatturazione diretta passiva infraregionale TS024	Compensazioni passive infraregionali TS025	Totale Mobilita TS033	Poste consolidate passive infraregionali: Beni sanitari TS026	Poste consolidate passive infraregionali: Beni non sanitari TS027	Poste consolidate passive infraregionali: Servizi sanitari per erogazione di prestazioni TS028	Poste consolidate passive infraregionali: Servizi non sanitari TS029	Poste consolidate passive infraregionali: Sopravvenienze e Insussistenze	Poste consolidate passive infraregionali: Altri Costi TS031
1A100)	Sorveglianza, prevenzione e controllo delle malattie infettive e parassitarie, inclusi i programmi vaccinali	-	-	-	-	-	-	-	-	-	-	-	-	-	-	-	-	-		-	-	-	-	-
1A110)	Vaccinazioni	-	-	-	-	-	-	-	-	-	-	-	-	-	-	-	-	-		-	-	-	-	-
1A120)	Altri interventi per la sorveglianza, prevenzione e controllo delle malattie infettive e parassitarie	-	-	-	-	-	-	-	-	-	-	-	-	-	-	-	-	-		-	-	-	-	-
1B100)	Tutela della salute e della sicurezza degli ambienti aperti e confinati	-	-	-	-	-	-	-	-	-	-	-	-	-	-	-	-	-		-	-	-	-	-
1C100)	Sorveglianza, prevenzione e tutela della salute e sicurezza nei luoghi di lavoro	-	-	-	-	-	-	-	-	-	-	-	-	-	-	-	-	-		-	-	-	-	-
1D100)	Salute animale e igiene urbana veterinaria	-	-	-	-	-	-	-	-	-	-	-	-	-	-	-	-	-		-	-	-	-	-
1E100)	Sicurezza alimentare - Tutela della salute dei consumatori	-	-	-	-	-	-	-	-	-	-	-	-	-	-	-	-	-		-	-	-	-	-
1F100)	Sorveglianza e prevenzione delle malattie croniche, inclusi la promozione di stili di vita sani ed i programmi organizzati di screening; sorveglianza e prevenzione nutrizionale	-	-	-	-	-	-	-	-	-	-	-	-	-	-	-	-	-		-	-	-	-	-
1F110)	Screening oncologici	-	-	-	-	-	-	-	-	-	-	-	-	-	-	-	-	-		-	-	-	-	-
1F111)	Programmi organizzati svolti in apposita Unita' operativa/ Centro di costo	-	-	-	-	-	-	-	-	-	-	-	-	-	-	-	-	-		-	-	-	-	-
1F112)	Programmi organizzati svolti in ambito consultoriale/ ambulatoriale territoriale	-	-	-	-	-	-	-	-	-	-	-	-	-	-	-	-	-		-	-	-	-	-
1F113)	Programmi organizzati svolti in ambito ospedaliero	-	-	-	-	-	-	-	-	-	-	-	-	-	-	-	-	-		-	-	-	-	-
1F120)	Altre attivita' di Sorveglianza e prevenzione delle malattie croniche, inclusi la promozione di stili di vita sani e	-	-	-	-	-	-	-	-	-	-	-	-	-	-	-	-	-		-	-	-	-	-
1F121)	Altre attivita' svolte in ambito extra-ospedaliero	-	-	-	-	-	-	-	-	-	-	-	-	-	-	-	-	-		-	-	-	-	-
1F122)	Altre attivita' svolte in ambito ospedaliero	-	-	-	-	-	-	-	-	-	-	-	-	-	-	-	-	-		-	-	-	-	-
1G100)	Attivita' medico legali per finalita' pubbliche	-	-	-	-	-	-	-	-	-	-	-	-	-	-	-	-	-		-	-	-	-	-
1H100)	Contributo Legge 210/ 92	-	-	-	-	-	-	-	-	-	-	-	-	-	-	-	-	-		-	-	-	-	-
19999)	TOTALE PREVENZIONE COLLETTIVA E SANITA' PUBBLICA	-	-	-	-	-	-	-	-	-	-	-	-	-	-	-	-	-		-	-	-	-	-
2A100)	Assistenza sanitaria di base	-	-	-	-	-	-	-	-	-	-	-	-	-	-	-	-	-		-	-	-	-	-
2A110)	Medicina generale	-	-	-	-	-	-	-	-	-	-	-	-	-	-	-	-	-		-	-	-	-	-
2A111)	Medicina generale - Attivita' in convenzione	-	-	-	-	-	-	-	-	-	-	-	-	-	-	-	-	-		-	-	-	-	-
2A112)	Medicina generale - Prestazioni erogate nelle cure domiciliari	-	-	-	-	-	-	-	-	-	-	-	-	-	-	-	-	-		-	-	-	-	-
2A113)	Medicina generale - Prestazioni erogate presso strutture residenziali e semiresidenziali	-	-	-	-	-	-	-	-	-	-	-	-	-	-	-	-	-		-	-	-	-	-
2A114)	Medicina generale - Programmi vaccinali	-	-	-	-	-	-	-	-	-	-	-	-	-	-	-	-	-		-	-	-	-	-
2A115)	Medicina generale - Attivita' presso UCCP	-	-	-	-	-	-	-	-	-	-	-	-	-	-	-	-	-		-	-	-	-	-
2A116)	Medicina generale - Attivita' presso - Ospedali di Comunita'	-	-	-	-	-	-	-	-	-	-	-	-	-	-	-	-	-		-	-	-	-	-

AOOGRT / AD Prot. 0343185 Data 14/07/2023 ore 09:53 Classifica Q.050.040.010.

Livelli di Assistenza 2021

		Beni sanitari TS001	Beni non sanitari TS002	prestazioni sanitarie TS003	servizi sanitari per erogazione di prestazioni TS004	servizi non sanitari TS005	Ruolo sanitario TS006	Ruolo professionale TS007	Ruolo tecnico TS008	Ruolo amministrativo TS009	Ammortamenti TS010	Sopravvenienze e Insussistenze TS011	Altri costi TS012A	Oneri finanziari, svalutazioni, minusvalenze TS012F	Totale TS013	Fatturazione diretta passiva infraregionale TS024	Compensazioni passive infraregionali TS025	Totale Mobilita TS033	Poste consolidate passive infraregionali: Beni sanitari TS026	Poste consolidate passive infraregionali: Beni non sanitari TS027	Poste consolidate passive infraregionali: Servizi sanitari per erogazione di prestazioni TS028	Poste consolidate passive infraregionali: Servizi non sanitari TS029	Poste consolidate passive infraregionali: Sopravvenienze e Insussistenze	Poste consolidate passive infraregionali: Altri Costi TS031
2A120)	Pediatria di libera scelta	-	-	-	-	-	-	-	-	-	-	-	-	-	-	-	-	-	-	-	-	-	-	-	-
2A121)	Pediatria di libera scelta - Attivita' in convenzione	-	-	-	-	-	-	-	-	-	-	-	-	-	-	-	-	-	-	-	-	-	-	-	-
2A122)	Pediatria di libera scelta - Prestazioni erogate nelle cure domiciliari	-	-	-	-	-	-	-	-	-	-	-	-	-	-	-	-	-	-	-	-	-	-	-	-
2A123)	Pediatria di libera scelta - Programmi vaccinali	-	-	-	-	-	-	-	-	-	-	-	-	-	-	-	-	-	-	-	-	-	-	-	-
2A124)	Pediatria di libera scelta - Attivita' presso UCCP	-	-	-	-	-	-	-	-	-	-	-	-	-	-	-	-	-	-	-	-	-	-	-	-
2A125)	Pediatria di libera scelta - Attivita' presso Ospedali di Comunita'	-	-	-	-	-	-	-	-	-	-	-	-	-	-	-	-	-	-	-	-	-	-	-	-
2A130)	Altra assistenza sanitaria di base	-	-	-	-	-	-	-	-	-	-	-	-	-	-	-	-	-	-	-	-	-	-	-	-
2A131)	Altra assistenza sanitaria di base: Assistenza distrettuale e UCCP	-	-	-	-	-	-	-	-	-	-	-	-	-	-	-	-	-	-	-	-	-	-	-	-
2A132)	Altra assistenza sanitaria di base - Ospedali di Comunita'	-	-	-	-	-	-	-	-	-	-	-	-	-	-	-	-	-	-	-	-	-	-	-	-
2B100)	Continuita' assistenziale	-	-	-	-	-	-	-	-	-	-	-	-	-	-	-	-	-	-	-	-	-	-	-	-
2C100)	Assistenza ai turisti	-	-	-	-	-	-	-	-	-	-	-	-	-	-	-	-	-	-	-	-	-	-	-	-
2D100)	Emergenza sanitaria territoriale	-	-	-	-	-	-	-	-	-	-	-	-	-	-	-	-	-	-	-	-	-	-	-	-
2E100)	Assistenza farmaceutica	-	-	-	-	-	-	-	-	-	-	-	-	-	-	-	-	-	-	-	-	-	-	-	-
2E110)	Assistenza farmaceutica erogata in regime di convenzione	-	-	-	-	-	-	-	-	-	-	-	-	-	-	-	-	-	-	-	-	-	-	-	-
2E120)	Assistenza farmaceutica - erogazione diretta a livello territoriale	-	-	-	-	-	-	-	-	-	-	-	-	-	-	-	-	-	-	-	-	-	-	-	-
2E121)	Assistenza farmaceutica - erogazione diretta a livello territoriale - Distribuzione Diretta	-	-	-	-	-	-	-	-	-	-	-	-	-	-	-	-	-	-	-	-	-	-	-	-
2E122)	Assistenza farmaceutica - erogazione diretta a livello territoriale - Distribuzione Per Conto	-	-	-	-	-	-	-	-	-	-	-	-	-	-	-	-	-	-	-	-	-	-	-	-
2E130)	Assistenza farmaceutica - erogazione diretta a livello ospedaliero	-	-	-	-	-	-	-	-	-	-	-	-	-	-	-	-	-	-	-	-	-	-	-	-
2F100)	Assistenza integrativa e protesica	-	-	-	-	-	-	-	-	-	-	-	-	-	-	-	-	-	-	-	-	-	-	-	-
2F110)	Assistenza integrativa-Totale	-	-	-	-	-	-	-	-	-	-	-	-	-	-	-	-	-	-	-	-	-	-	-	-
2F111)	Assistenza integrativa - Presidi per persone affette da malattia diabetica o da malattie rare	-	-	-	-	-	-	-	-	-	-	-	-	-	-	-	-	-	-	-	-	-	-	-	-
2F112)	Assistenza integrativa - Prodotti destinati a un'alimentazione particolare	-	-	-	-	-	-	-	-	-	-	-	-	-	-	-	-	-	-	-	-	-	-	-	-
2F113)	Assistenza integrativa - Dispositivi monouso	-	-	-	-	-	-	-	-	-	-	-	-	-	-	-	-	-	-	-	-	-	-	-	-
2F120)	Assistenza protesica	-	-	-	-	-	-	-	-	-	-	-	-	-	-	-	-	-	-	-	-	-	-	-	-
2G100)	Assistenza specialistica ambulatoriale	59.418.594	455.958	5.058.269	8.119.308	15.838.350	53.637.385	119.766	5.616.760	3.882.682	4.356.536	1.277.213	1.653.352	602.615	160.036.788	32.943	-	32.943		-	-	-	-	-
2G110)	Assistenza specialistica ambulatoriale - Attivita' prodotta in ambito ospedaliero	59.418.594	455.958	5.058.269	8.119.308	15.838.350	53.637.385	119.766	5.616.760	3.882.682	4.356.536	1.277.213	1.653.352	602.615	160.036.788	32.943	-	32.943		-	-	-	-	-
2G111)	Assistenza specialistica ambulatoriale - Attivita' prodotta in ambito ospedaliero - Attivita' di laboratorio	6.574.976	106.390	911.187	2.372.612	2.444.115	9.872.301	22.208	1.045.258	702.911	818.430	252.636	280.820	102.353	25.506.197	-	-	-		-	-	-	-	-
2G112)	Assistenza specialistica ambulatoriale - Attivita' prodotta in ambito ospedaliero - Diagnostica strumentale	4.619.439	62.060	1.029.323	1.068.684	5.889.243	11.135.174	24.587	962.158	809.614	906.882	246.157	306.299	111.640	27.171.260	-	-	-		-	-	-	-	-
2G113)	Assistenza specialistica ambulatoriale - Attivita' prodotta in ambito ospedaliero - Attivita' clinica	48.224.179	287.508	3.117.759	4.678.012	7.504.992	32.629.910	72.971	3.609.344	2.370.157	2.631.224	778.420	1.066.233	388.622	107.359.331	32.943	-	32.943		-	-	-	-	-
2G114)	Assistenza specialistica ambulatoriale - Attivita' prodotta in ambito ospedaliero - Farmaci ad alto costo rimborsati extra	-	-	-	-	-	-	-	-	-	-	-	-	-	-	-	-	-		-	-	-	-	-
2G115)	Assistenza specialistica ambulatoriale - Attivita' prodotta in ambito ospedaliero - Dispositivi ad alto costo rimborsati extra	-	-	-	-	-	-	-	-	-	-	-	-	-	-	-	-	-		-	-	-	-	-

AOOGRT / AD Prot. 0343185 Data 14/07/2023 ore 09:53 Classifica Q.050.040.010.

Livelli di Assistenza 2021

		Beni sanitari TS001	Beni non sanitari TS002	prestazioni sanitarie TS003	servizi sanitari per erogazione di prestazioni TS004	servizi non sanitari TS005	Ruolo sanitario TS006	Ruolo professionale TS007	Ruolo tecnico TS008	Ruolo amministrativo TS009	Ammortamenti TS010	Sopravvenienze e Insussistenze TS011	Altri costi TS012A	Oneri finanziari, svalutazioni, minusvalenze TS012F	Totale TS013	Fatturazione diretta passiva infraregionale TS024	Compensazioni passive infraregionali TS025	Totale Mobilita TS033	Poste consolidate passive infraregionali: Beni sanitari TS026	Poste consolidate passive infraregionali: Beni non sanitari TS027	Poste consolidate passive infraregionali: Servizi sanitari per erogazione di prestazioni TS028	Poste consolidate passive infraregionali: Servizi non sanitari TS029	Poste consolidate passive infraregionali: Sopravvenienze e Insussistenze	Poste consolidate passive infraregionali: Altri Costi TS031
2G120)	Assistenza specialistica ambulatoriale - Attivita' prodotta in ambito distrettuale e da terzi	-	-	-	-	-	-	-	-	-	-	-	-	-	-	-	-	-	-	-	-	-	-	-	-
2G121)	Assistenza specialistica ambulatoriale - Attivita' prodotta in ambito distrettuale e da terzi - Attivita' di laboratorio	-	-	-	-	-	-	-	-	-	-	-	-	-	-	-	-	-	-	-	-	-	-	-	-
2G122)	Assistenza specialistica ambulatoriale Attivita' prodotta in ambito distrettuale e da terzi - Diagnostica strumentale	-	-	-	-	-	-	-	-	-	-	-	-	-	-	-	-	-	-	-	-	-	-	-	-
2G123)	Assistenza specialistica ambulatoriale - Attivita' prodotta in ambito distrettuale e da terzi - Attivita' clinica	-	-	-	-	-	-	-	-	-	-	-	-	-	-	-	-	-	-	-	-	-	-	-	-
2G124)	Assistenza specialistica ambulatoriale - Attivita' prodotta in ambito distrettuale e da terzi - Farmaci ad alto costo rimborsati	-	-	-	-	-	-	-	-	-	-	-	-	-	-	-	-	-	-	-	-	-	-	-	-
2G125)	Assistenza specialistica ambulatoriale - Attivita' prodotta in ambito distrettuale e da terzi - Dispositivi ad alto costo	-	-	-	-	-	-	-	-	-	-	-	-	-	-	-	-	-	-	-	-	-	-	-	-
2G130)	Assistenza specialistica ambulatoriale - Trasporto utenti	-	-	-	-	-	-	-	-	-	-	-	-	-	-	-	-	-	-	-	-	-	-	-	-
2H100)	Assistenza sociosanitaria distrettuale, domiciliare e territoriale	-	-	-	-	-	-	-	-	-	-	-	-	-	-	-	-	-	-	-	-	-	-	-	-
2H110)	Assistenza sociosanitaria distrettuale, domiciliare e territoriale - Cure domiciliari	-	-	-	-	-	-	-	-	-	-	-	-	-	-	-	-	-	-	-	-	-	-	-	-
2H111)	Cure domiciliari	-	-	-	-	-	-	-	-	-	-	-	-	-	-	-	-	-	-	-	-	-	-	-	-
2H112)	Cure palliative domiciliari	-	-	-	-	-	-	-	-	-	-	-	-	-	-	-	-	-	-	-	-	-	-	-	-
2H120)	Assistenza sociosanitaria distrettuale, domiciliare e territoriale - Assistenza a minori, donne, coppie, famiglia	-	-	-	-	-	-	-	-	-	-	-	-	-	-	-	-	-	-	-	-	-	-	-	-
2H130)	Assistenza sociosanitaria distrettuale, domiciliare e territoriale - Assistenza ai minori con disturbi in ambito	-	-	-	-	-	-	-	-	-	-	-	-	-	-	-	-	-	-	-	-	-	-	-	-
2H140)	Assistenza sociosanitaria distrettuale, domiciliare e territoriale - Assistenza alle persone con disturbi mentali	-	-	-	-	-	-	-	-	-	-	-	-	-	-	-	-	-	-	-	-	-	-	-	-
2H150)	Assistenza sociosanitaria distrettuale, domiciliare e territoriale - Assistenza alle persone con disabilita'	-	-	-	-	-	-	-	-	-	-	-	-	-	-	-	-	-	-	-	-	-	-	-	-
2H160)	Assistenza sociosanitaria distrettuale, domiciliare e territoriale - Assistenza alle persone con dipendenze	-	-	-	-	-	-	-	-	-	-	-	-	-	-	-	-	-	-	-	-	-	-	-	-
2I100)	Assistenza sociosanitaria semi-residenziale	-	-	-	-	-	-	-	-	-	-	-	-	-	-	-	-	-	-	-	-	-	-	-	-
2I110)	Assistenza sociosanitaria semi-residenziale - Assistenza alle persone con disturbi mentali	-	-	-	-	-	-	-	-	-	-	-	-	-	-	-	-	-	-	-	-	-	-	-	-
2I120)	Assistenza sociosanitaria semi-residenziale - Assistenza alle persone con disabilita'	-	-	-	-	-	-	-	-	-	-	-	-	-	-	-	-	-	-	-	-	-	-	-	-
2I130)	Assistenza sociosanitaria semi-residenziale - Assistenza alle persone con dipendenze patologiche	-	-	-	-	-	-	-	-	-	-	-	-	-	-	-	-	-	-	-	-	-	-	-	-
2I140)	Assistenza sociosanitaria semi-residenziale - Assistenza alle persone non autosufficienti	-	-	-	-	-	-	-	-	-	-	-	-	-	-	-	-	-	-	-	-	-	-	-	-
2I150)	Assistenza sociosanitaria semi-residenziale - assistenza ai minori con disturbi in ambito neuropsichiatrico e del	-	-	-	-	-	-	-	-	-	-	-	-	-	-	-	-	-	-	-	-	-	-	-	-
2J100)	Assistenza sociosanitaria residenziale	-	-	-	-	-	-	-	-	-	-	-	-	-	-	-	-	-	-	-	-	-	-	-	-
2J110)	Assistenza sociosanitaria residenziale - Assistenza alle persone con disturbi mentali	-	-	-	-	-	-	-	-	-	-	-	-	-	-	-	-	-	-	-	-	-	-	-	-
2J120)	Assistenza sociosanitaria residenziale - Assistenza alle persone con disabilita'	-	-	-	-	-	-	-	-	-	-	-	-	-	-	-	-	-	-	-	-	-	-	-	-
2J130)	Assistenza sociosanitaria residenziale - Assistenza alle persone con dipendenze patologiche	-	-	-	-	-	-	-	-	-	-	-	-	-	-	-	-	-	-	-	-	-	-	-	-
2J140)	Assistenza sociosanitaria residenziale - Assistenza alle persone non autosufficienti	-	-	-	-	-	-	-	-	-	-	-	-	-	-	-	-	-	-	-	-	-	-	-	-
2J150)	Assistenza sociosanitaria residenziale - Assistenza alle persone nella fase terminale della vita	-	-	-	-	-	-	-	-	-	-	-	-	-	-	-	-	-	-	-	-	-	-	-	-
2J160)	Assistenza sociosanitaria residenziale - Assistenza ai minori con disturbi in ambito neuropsichiatrico e del neurosviluppo	-	-	-	-	-	-	-	-	-	-	-	-	-	-	-	-	-	-	-	-	-	-	-	-
2K100)	Assistenza termale	-	-	-	-	-	-	-	-	-	-	-	-	-	-	-	-	-	-	-	-	-	-	-	-
2L100)	Assistenza presso strutture sanitarie interne alle carceri	-	-	-	-	-	-	-	-	-	-	-	-	-	-	-	-	-	-	-	-	-	-	-	-
29999)	TOTALE ASSISTENZA DISTRETTUALE	59.418.594	455.958	5.058.269	8.119.308	15.838.350	53.637.385	119.766	5.616.760	3.882.682	4.356.536	1.277.213	1.653.352	602.615	160.036.788	32.943	-	32.943		-	-	-	-	-

AOOGRT / AD Prot. 0343185 Data 14/07/2023 ore 09:53 Classifica Q.050.040.010.

Livelli di Assistenza 2021

		Beni sanitari TS001	Beni non sanitari TS002	prestazioni sanitarie TS003	servizi sanitari per erogazione di prestazioni TS004	servizi non sanitari TS005	Ruolo sanitario TS006	Ruolo professionale TS007	Ruolo tecnico TS008	Ruolo amministrativo TS009	Ammortamenti TS010	Sopravvenienze e Insussistenze TS011	Altri costi TS012A	Oneri finanziari, svalutazioni, minusvalenze TS012F	Totale TS013	Fatturazione diretta passiva infraregionale TS024	Compensazioni passive infraregionali TS025	Totale Mobilita TS033	Poste consolidate passive infraregionali: Beni sanitari TS026	Poste consolidate passive infraregionali: Beni non sanitari TS027	Poste consolidate passive infraregionali: Servizi sanitari per erogazione di prestazioni TS028	Poste consolidate passive infraregionali: Servizi non sanitari TS029	Poste consolidate passive infraregionali: Sopravvenienze e Insussistenze	Poste consolidate passive infraregionali: Altri Costi TS031
3A100)	Attivita' di Pronto soccorso	4.593.351	130.454	280.444	3.407.689	2.992.579	13.343.142	31.726	2.221.672	1.007.017	1.180.016	344.404	419.291	152.822	30.104.607	-	-	-		-	-	-	-	-
3A110)	Attivita' diretta di Pronto soccorso e OBI	3.304.316	93.845	201.743	2.451.387	2.152.770	9.598.648	22.823	1.598.203	724.417	848.868	247.755	301.625	109.936	21.656.336	-	-	-		-	-	-	-	-
3A111)	Attivita' diretta di PS e OBI per accessi non seguiti da ricovero	2.127.684	60.428	129.905	1.578.474	1.386.191	6.180.670	14.696	1.029.100	466.460	546.594	159.532	194.220	70.789	13.944.743	-	-	-		-	-	-	-	-
3A112)	Attivita' diretta di PS e OBI per accessi seguiti da ricovero	1.176.632	33.417	71.838	872.913	766.579	3.417.978	8.127	569.103	257.957	302.274	88.223	107.405	39.147	7.711.593	-	-	-		-	-	-	-	-
3A120)	Accertamenti diagnostici strumentali e consulenze in Pronto Soccorso per accessi non seguiti da ricovero	1.289.035	36.609	78.701	956.302	839.809	3.744.494	8.903	623.469	282.600	331.148	96.649	117.666	42.886	8.448.271	-	-	-		-	-	-	-	-
3B100)	Assistenza ospedaliera per acuti	84.908.060	1.310.786	14.963.296	28.781.165	35.865.459	154.586.977	429.464	20.754.739	11.424.873	13.323.905	4.112.441	5.414.379	1.932.607	377.808.151	226.865	1.067.318	1.294.183		-	322.332	-	18.935	-
3B110)	Assistenza ospedaliera per acuti - In Day Hospital	1.249.145	20.273	59.379	1.324.968	1.020.045	5.717.057	12.330	509.084	396.126	465.371	135.788	165.382	60.278	11.135.226	-	-	-		-	-	-	-	-
3B120)	Assistenza ospedaliera per acuti - In Day Surgery	5.017.800	81.436	238.529	5.322.379	4.097.509	22.965.343	49.535	2.044.988	1.591.231	1.869.390	545.463	664.341	242.139	44.730.083	-	-	-		-	-	-	-	-
3B130)	Assistenza ospedaliera per acuti - In degenza ordinaria	78.641.115	1.209.077	14.665.388	22.133.818	30.747.905	125.904.577	367.599	18.200.667	9.437.516	10.989.144	3.431.190	4.584.656	1.630.190	321.942.842	226.865	1.067.318	1.294.183		-	322.332	-	18.935	-
3B140)	Assistenza ospedaliera per acuti - Farmaci ad alto costo rimborsati extra-tariffa	-	-	-	-	-	-	-	-	-	-	-	-	-	-	-	-	-		-	-	-	-	-
3B150)	Assistenza ospedaliera per acuti - Dispositivi ad alto costo rimborsati extra-tariffa	-	-	-	-	-	-	-	-	-	-	-	-	-	-	-	-	-		-	-	-	-	-
3C100)	Assistenza ospedaliera per lungodegenti	-	-	-	-	-	-	-	-	-	-	-	-	-	-	-	-	-		-	-	-	-	-
3D100)	Assistenza ospedaliera per riabilitazione	248.832	19.072	20.545	1.115.732	422.034	1.881.951	3.966	273.329	138.715	162.327	47.505	57.608	20.996	4.412.612	-	-	-		-	-	-	-	-
3E100)	Trasporto sanitario assistito	-	-	-	-	-	-	-	-	-	-	-	-	-	-	-	-	-		-	-	-	-	-
3F100)	Attivita' trasfusionale	5.520.451	64.840	1.426.876	3.279.985	1.979.358	6.622.727	14.276	504.607	452.156	531.688	154.388	182.783	66.620	20.800.755	-	-	-		-	-	-	-	-
3G100)	Attivita' a supporto dei trapianti di cellule, organi e tessuti	6.662.267	95.421	119.164	2.601.135	2.505.155	12.360.396	26.174	1.130.365	858.971	1.009.920	295.827	356.142	129.814	28.150.751	-	-	-		-	-	-	-	-
3H100)	Attivita' a supporto della donazione di cellule riproduttive	-	-	-	-	-	-	-	-	-	-	-	-	-	-	-	-	-		-	-	-	-	-
39999)	TOTALE ASSISTENZA OSPEDALIERA	101.932.961	1.620.573	16.810.325	39.185.706	43.764.585	188.795.193	505.606	24.884.712	13.881.732	16.207.856	4.954.565	6.430.203	2.302.859	461.276.876	226.865	1.067.318	1.294.183		-	322.332	-	18.935	-
48888)	TOTALE COSTI PER ATTIVITA' DI RICERCA	-	-	-	-	-	-	-	-	-	-	-	-	-	-	-	-	-		-	-	-	-	-
49999)	TOTALE GENERALE	161.351.555	2.076.531	21.868.594	47.305.014	59.602.935	242.432.578	625.372	30.501.472	17.764.414	20.564.392	6.231.778	8.083.555	2.905.474	621.313.664	259.808	1.067.318	1.327.126		-	322.332	-	18.935	-

AOOGRT / AD Prot. 0343185 Data 14/07/2023 ore 09:53 Classifica Q.050.040.010.