

ALLEGATO 2

ISTRUZIONI PER COMPILAZIONE E PRESENTAZIONE ON LINE FORMULARIO PROGETTI FSE+

Si accede al Sistema Informativo FSE all'indirizzo <https://web.rete.toscana.it/fse3/> con l'utilizzo di una Carta nazionale dei servizi-CNS attivata (di solito quella presente sulla Tessera Sanitaria della Regione Toscana) oppure con credenziali SPID (Sistema Pubblico di Identità Digitale), per il cui rilascio si possono seguire le indicazioni della pagina open.toscana.it/spid.

Se un soggetto non è registrato è necessario compilare la sezione "Inserimento dati per richiesta accesso"

Se un soggetto ha già un'utenza FSE ma non è registrato come legale rappresentante all'ente che intende presentare la domanda, deve inviare una mail di richiesta a "alessandro.vettori@regione.toscana.it", specificando il codice fiscale, nome e cognome, dati ente di appartenenza. L'invio mail dovrà essere seguito da un riscontro che attesta l'avvenuto inserimento. I soggetti pubblici e privati censiti sul sistema informativo FSE possono presentare una candidatura tramite il "Formulario di presentazione progetti FSE on-line" cliccando sul relativo link

Utente: CPNINGL76C58C415A (liv.2) | Progetti | Interventi individuali | Attività | Rilevazione spesa | Allievi/Destinatari | Docenti | Enti | Profili | Tabelle | Help | Logout

ALTRE FUNZIONALITA'

1) Per la pubblicazione delle informazioni utilizzare l'applicazione -> [Interfaccia pubblica del sistema FSE](#).

2) Per la candidatura su un bando FSE -> [Formulario di presentazione progetti FSE](#) ←

PRESENTAZIONE

La nuova procedura è stata concepita per rispondere alle esigenze della programmazione comunitaria, anche se verrà utilizzata anche per la gestione delle altre tipologie di intervento presenti in Regione Toscana e cioè prog. Tutte le informazioni collegate possono essere ricercate a partire da un qualunque dato disponibile, che presenti un qualsiasi collegamento con l'informazione ricercata.

ACCESSO

L'accesso è differenziato per livello e per ruolo, attualmente sono previsti tre ruoli:

1) Autorità di Gestione (Amministrazione del S.I. e responsabile dell'inserimento delle informazioni di riferimento, come gli Enti accreditati, tutte le tabelle descrittive, il riparto finanziario i trasferimenti regionali i profili)

Come prima cosa è necessario consultare i bandi/avvisi presenti in procedura e nel caso ricercare quello d'interesse, rispetto al quale si vuole presentare la proposta progettuale.

Home Utente: CPNINGL76C58C415A - Livello: 2 | [Consulta Bandi/Presenta Progetti](#) ←

ALTRE FUNZIONALITA'

Sistema Informativo FSE -> [Sistema Informativo FSE](#)

FORMULARIO PRESENTAZIONE PROGETTI FSE

L'applicazione "Formulario di presentazione progetti FSE" permette ai soggetti pubblici e privati la presentazione delle proprie richieste di partecipazione ai bandi regionali. Inserendo le informazioni relative al progetto presentato, alle attività collegate, al piano economico finanziario previsto e a quanto richiesto dal bando.

Il formulario on-line è composto da varie sezioni:

- Dati Identificativi del Progetto.
- Soggetti coinvolti nella realizzazione del progetto.
- Descrizione del progetto.
- Attività.
- Scheda Preventivi.

Il dettaglio delle sezioni e le indicazioni per la compilazione sono contenute nei form di inserimento.

Al formulario on-line standard è possibile allegare la documentazione aggiuntiva richiesta dal bando di riferimento.

ACCESSO

L'accesso è differenziato per livello e per ruolo, attualmente sono previsti tre ruoli:

1) Autorità di Gestione (Amministrazione del S.I. e supervisore delle informazioni inserite)

2) Responsabile di Attività/Organismo Intermedio (Inviata le informazioni inserite dai soggetti che presentano la propria candidatura sui bandi di competenza, attraverso un istruttoria)

3) Soggetto pubblico o privato (Previa registrazione sul sistema FSE, può inserire le informazioni dei rinnovi tenuti ad un bando ai quali desidera concorrere)

Una volta ricercato il bando d'interesse è possibile su quell'avviso procedere alla compilazione on line del formulario, cliccando sulla relativa icona.

Formulario di Presentazione Progetti FSE

Home Utente: CPNINGL76C58C415A - Livello: 2 Consulta Bandi/Presenta Progetti

Ricerca Bandi

Parametri Ricerca

Responsabile di Attività/Organismo Intermedio: Tutti

Oggetto: Ricerca parola all'interno del oggetto bando

Attività PAD: Tutti

Scadenza: Da 01/03/2017 A 30/06/2017

Bando	RdA/OI	Oggetto Bando	Attività PAD	Data Pubblicazione	Data Scadenza	Dettaglio Pub.Bando	Gestione Formulario on-line			
							Compilazione Formulario	Presenta Formulario	Pagamento Bando	Protocollo
LA		PROVA FOL	A.1.1.2.A Percorsi e servizi integrati (orientamento, formazione, consulenza) per la creazione d'impresa e di lavoro autonomo	19/03/2017	30/06/2017					

La compilazione del formulario on line si compone di 5 sezioni:

- 1 **Dati Identificativi del Progetto**, in questa prima sezione vengono richiesti i dati di sintesi del progetto: il titolo, il soggetto proponente, l'eventuale partenariato (ATI/ATS/rete-contratto/altra forma) o presenza di consorzi/fondazioni/rete-soggetto, la descrizione sintetica, i destinatari, il monte orario, il costo ed il finanziamento.
- 2 **Soggetti coinvolti nella realizzazione del progetto**, in questa seconda sezione vengono richiesti i dati di dettaglio per tutti i soggetti coinvolti, (soggetto proponente, soggetto partner, soggetto consorziato/socio/impresa retista o soggetto delegato) che sono stati individuati nella parte precedente. Per ognuno, oltre alle informazioni anagrafiche, viene richiesta una descrizione del ruolo e delle attività in cui è coinvolto, su progetti già realizzati e sul valore aggiunto apportato al progetto.
- 3 **Descrizione del progetto**, in questa sezione vengono e richieste le informazioni generali e di contestualizzazione del progetto.
- 4 **Attività**, in questa sezione vengono richieste le informazioni relative alle attività del progetto (formative, non formative, attestato rilasciato, riferimento al repertorio regionale delle figure professionali ecc.) Le attività inserite in questa parte dovranno corrispondere alle attività descritte all'interno del Formulario descrittivo allegato.
- 5 **Schede Preventivo**

Home Utente: CPNINGL76C58C415A - Livello: 2 Consulta Bandi/Presenta Progetti

Ricerca Bandi Formulario Presentazione Progetti - Bando N.103

1. Dati Identificativi Progetto 2. Soggetti Coinvolti 3. Descrizione Progetto 4. Attività 5. Schede Preventivo

Bando

Bando di riferimento: PROVIA FOL

Le sezioni devono essere compilate tenendo conto della sequenza in cui vengono presentate, quindi prima la 1, poi la 2 ecc.

Ogni singola parte deve essere salvata.

Una volta compilata e salvata l'ultima sezione l'applicazione ripresenta la pagina iniziale dalla quale è possibile:

 **Formulario di Presentazione Progetti FSE**

Home Utente: CPINGL76C58C415A - Livello: 2 Consulta Bandi/Presenta Progetti

Ricerca Bandi

Parametri Ricerca

Responsabile di Attività/Organismo Intermedio: Tutti


Oggetto: Ricerca parola all'interno del oggetto bando

Attività PAD: Tutti


Scadenza: Da: 24/03/2017 A:

[Ricerca] [Annulla]

Bando	RSA/OI	Oggetto Bando	Attività PAD	Data Pubblicazione	Data Scadenza	Dettaglio Pub. Bando	Gestione Formulario on-line				
							Completazione Formulario	Allegati Formulario	Presenta Formulario	Pagamento Bollo	Protocollo
LA		AVVISO SETTORE FORMAZIONE A. 1.1.2.A	A. 1.1.2.A Percorsi e servizi integrati (orientamento, formazione, consulenza) per la creazione d'impresa e di lavoro autonomo	05/02/2016	31/12/2017						
LA		PROVA FOL	A. 1.1.2.A Percorsi e servizi integrati (orientamento, formazione, consulenza) per la creazione d'impresa e di lavoro autonomo	19/03/2017	30/06/2017						

- 1 Visualizzare e stampare la versione PDF di quanto inserito 
- 2 Allegare:
 - Formulario descrittivo secondo il format allegato all'avviso
 - Dichiarazioni richieste dall'avviso
 - Altre informazioni aggiuntive da allegare al formulario, richieste dall'avviso

Tutti i documenti devono essere in formato pdf e sottoscritti con firma autografa o digitale, in forma estesa e leggibile.

I documenti devono essere allegati devono essere inseriti in un file .zip e aggiunti al sistema con la funzione Gestione Allegati 

Gestione allegati

Gestione Allegati - Nuovo Allegato

Documento da allegare al formulario formato ZIP: Sfoglia... Nessun file selezionato. E' possibile allegare al formulario massimo 5 file .zip (dimensione massima per file 5MB).


Nota sugli allegati:


Per preparare la documentazione da allegare al formulario è utile procedere nel seguente modo:

- 1) Creare una cartella dove mettere gli allegati richiesti dal bando, se gli allegati sono immagini cercare un formato il più leggero possibile (Ea .jpg, pdf) in modo da non superare la dimensione massima accettata (5MB per file .zip). **Non sono accettati** dal sistema file con dimensione superiore a 5MB.
- 2) Se si usa un scanner impostare una risoluzione a dpi minimi e se non necessario il colore scannettizzare in bianco e nero.
- 3) Quando si ritiene di aver terminato e controllato i documenti da allegare al bando si può procedere con la creazione del file .zip. Il file zip può essere creato da vari applicativi reperibili su Internet (es. 7-Zip, WinRAR, ecc.).
- 4) Per modificare il contenuto di un file zip, ricreare lo zip con i documenti modificati, eliminare lo zip allegato precedentemente, reinserire il nuovo documento.
- 5) Infine dopo aver inserito gli allegati, controllare che sia tutto a posto e che i file inseriti sul sistema siano leggibili.

[Allega] [Chiudi]

Documento	Funzioni

- 3 Attivare il pagamento del bollo on-line attraverso la funzione 

 **Formulario di Presentazione Progetti FSE**

Home Utente: CPINGL76C58C415A - Livello: 2 Consulta Bandi/Presenta Progetti

Ricerca Bandi Pagamento Bollo - Formulario N.36

Bando

Avviso/Procedura: PROVA FOL

Utente: 01307110484 - COMUNE DI FIRENZE

Informazioni sul pagamento

Regione Toscana ha realizzato un progetto: "Infrastruttura per l'erogazione di servizi di pagamento", denominata IRIS, il cui obiettivo è l'erogazione di servizi di pagamento. Nella piattaforma IRIS abbiamo la funzionalità di gestione delle Posizioni Debitorie a carico dei contribuenti fisici e giuridici.


Aprendo una Posizione Debitoria i soggetti (cittadini/Enti) potranno tirare in anticipo ad IRIS le previsioni dei pagamenti che dovranno essere effettuati. E' possibile regolarizzare la posizione debitoria aperta con le seguenti modalità:

- Pagamento on-line sul sito IRIS (Regione Toscana). Per effettuare il pagamento on-line è necessario dopo aver aperto una posizione debitoria, collegarsi al sito www.regione.toscana.it, scegliere: ServiziOnline, scegliere: Servizi ad accesso sicuro, scegliere: Accedi al portale dei servizi, dopo aver digitato il PIN, è possibile selezionare: IRIS fascicolo posizioni debitorie. Dopo il pagamento la posizione debitoria relativa al formulario questa viene chiusa automaticamente.
- Altro tipo di pagamento. Nel caso di pagamento non effettuato con IRIS è possibile inserire le informazioni del pagamento e allegare la rispettiva ricevuta in questo caso la posizione debitoria viene chiusa automaticamente dopo l'apertura.

Un sistema Iris <https://ristestrel.rete.toscana.it/>

Se è stata aperta una posizione debitoria ed è stato eseguito un pagamento con sistemi diversi dal web o se l'operatore vuole rinunciare al pagamento è necessario chiudere la posizione debitoria precedentemente aperta per informare l'amministrazione sull'avvenuto pagamento o la rinuncia.

[Apri posizione debitoria] [Apertura per pagamento IRIS] [Registra altro tipo di pagamento] [Chiudi]

- 4 Presentare il formulario 

Con la presentazione del formulario si ha la protocollazione e i dati inseriti non saranno più modificabili.

Attività PAD	Data		Dettaglio Pub.Bando	Gestione Formulario on-line				
	Publicazione	Scadenza		Compilazione Formulario	Allegati Formulario	Presenta Formulario	Pagamento Bollo	Protocollo
A.1.1.2.A Percorsi e servizi integrati (orientamento, formazione, consulenza) per la creazione d'impresa e di lavoro autonomo	05/02/2016	31/12/2017						
A.1.1.2.A Percorsi e servizi integrati (orientamento, formazione, consulenza) per la creazione d'impresa e di lavoro autonomo	19/03/2017	30/06/2017						N. 1/2017 Data 24/03/2017

