

ALLEGATO 2



Regione Toscana

GIOVANI SI

Istruzioni per compilazione e presentazione on line Formulario progetti FSE

Si accede al Sistema Informativo FSE all'indirizzo <https://web.rete.toscana.it/fse3/> con l'utilizzo di Tessera Sanitaria – CNS attivata.

Se un soggetto non è registrato è necessario compilare la sezione "Inserimento dati per richiesta accesso".

I soggetti pubblici e privati censiti sul sistema informativo FSE possono presentare una candidatura tramite il "Formulario di presentazione progetti FSE on-line" cliccando sul relativo link

Come prima cosa è necessario consultare i bandi/avvisi presenti in procedura e nel caso ricercare quello d'interesse, rispetto al quale si vuole presentare la proposta progettuale.

Bando	Data Pubblicazione	Data Scadenza	Gestione Formulario on-line
LA	19/03/2017	30/06/2017	Compilazione Formulario, Allegati Formulario, Presenta Formulario, Pagamento Bando, Protocollo

La compilazione del formulario on line si compone di 5 sezioni:

- 1. Dati Identificativi del Progetto**, in questa prima sezione vengono richiesti i dati di sintesi del progetto: il titolo, il soggetto proponente, l'eventuale partenariato (ATI/ATS/rete-contratto/altra forma) o presenza di consorzi/fondazioni/rete-soggetto, la descrizione sintetica, i destinatari, il monte orario, il costo e il finanziamento.
- 2. Soggetti coinvolti nella realizzazione del progetto**, in questa seconda sezione vengono richiesti i dati di dettaglio per tutti i soggetti coinvolti (soggetto proponente, soggetto partner, soggetto consorziato/socio/impresa retista o soggetto delegato) che sono stati individuati nella parte precedente. Per ognuno, oltre alle informazioni anagrafiche, viene richiesta una descrizione del ruolo e delle attività in cui è coinvolto, sui progetti già realizzati e sul valore aggiunto apportato al progetto.
- 3. Descrizione del progetto**, in questa sezione vengono richieste le informazioni generali e di contestualizzazione del progetto.
- 4. Attività**, in questa sezione vengono richieste le informazioni relative alle attività del progetto (formative, non formative, attestato rilasciato, ecc.). Le attività inserite in questa parte dovranno corrispondere alle attività descritte all'interno del Formulario descrittivo allegato.

In relazione alla selezione della figura del repertorio nazionale di riferimento del progetto, di cui all'allegato A dell'Avviso, andrà selezionato il tipo di attività "Corso di Qualifica IeFP (Rep. 2019)".

esenzione Progetti - Bando N.172

2. Soggetti Coinvolti 3. Descrizione Progetto 4. Attività 5. Scheda Pr

AREA

peritorio delle Figure Professionali

ezionare un tipo di gestione attività

ezionare un comparto

professionale che si prevede di rilasciare in esito al percorso formativo

*Attività: Formativa

*Tipo di attività: Corso di Qualifica IeFP (Rep. 2019)

*Anno: 2020

*Profilo: Selezionare un profilo

Selezionare un tipo attestato

*Numero allievi previsti

Costo allievo: 0

Soggetto

Soggetto sistema FSE

Sede soggetto FSE

Soggetto nuovo inserito nel formulario

Sede soggetto inserito nel formulario

Selezionare un ente

Selezionare la sede del soggetto

Selezionare un ente

Selezionare la sede del soggetto

Aggiungi

Quindi, nella sezione aggiungi figura, andrà selezionata la figura di riferimento e gli eventuali relativi indirizzi, se previsti dal Repertorio, con le modalità e le limitazioni indicate nell'Allegato A dell'Avviso, facendo attenzione a rispettare le modalità di progettazione previste per la figura del percorso selezionato.

E' possibile:

- integrare la figura dell'Operatore dei servizi di vendita con AdA regionali:

Figura Nazionale	
id	Denominazione
183	Operatore ai servizi di vendita

Ada	
UC	Denominazione

Aggiungi

- integrare la figura nazionale di Operatore della ristorazione – indirizzo "Preparazione degli alimenti e allestimento piatti" con l'indirizzo "Lavorazione e produzione di pasticceria, pasta e prodotti da forno" dell'Operatore delle produzioni alimentari:

Figura Nazionale		Indirizzo	
id	Denominazione	id	Descrizione Indirizzo
199	Operatore della ristorazione	164	Preparazione degli alimenti e allestimento piatti

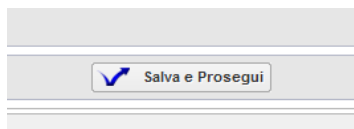
Indirizzi Ordinamento 2019	
id	Denominazione Indirizzo

N.B. - Non vi sono al momento blocchi di compilazione che impediscono la selezione di indirizzi non conformi a quanto indicato nell'Allegato A dell'Avviso, si raccomanda pertanto di adoperare la massima attenzione nella compilazione di questa sezione.

5. Schede Preventivo


Le sezioni devono essere compilate tenendo conto della sequenza in cui vengono presentate, quindi prima la 1, poi la 2 ecc.

Ogni singola parte deve essere salvata.



Una volta compilata e salvata l'ultima sezione, l'applicazione ripresenta la pagina iniziale dalla quale è possibile:

Bandi	Objeto Bando	Attività PAD	Data Pubblicazione	Data Scadenza	Dettaglio Pub. Bando	Completazione Formulario	Allegati Formulario	Presenta Formulario	Pagamento Bando	Protocollo
LA	AVISO SETTORE FORMAZIONE A.1.1.2.A	A.1.1.2.A Percorsi e servizi integrati (orientamento, formazione, consulenza) per la creazione d'impresa e di lavoro autonomo	05/02/2016	31/12/2017						
LA	PROVA FOL	A.1.1.2.A Percorsi e servizi integrati (orientamento, formazione, consulenza) per la creazione d'impresa e di lavoro autonomo	19/03/2017	30/06/2017						

1. Visualizzare e stampare la versione PDF di quanto inserito 

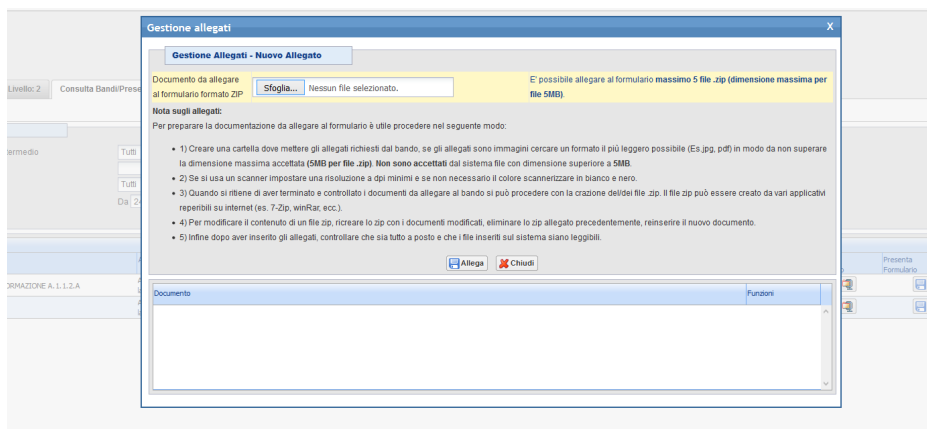
2. Allegare:

- formulario descrittivo secondo il format allegato all'avviso,
- dichiarazioni richieste dall'avviso,

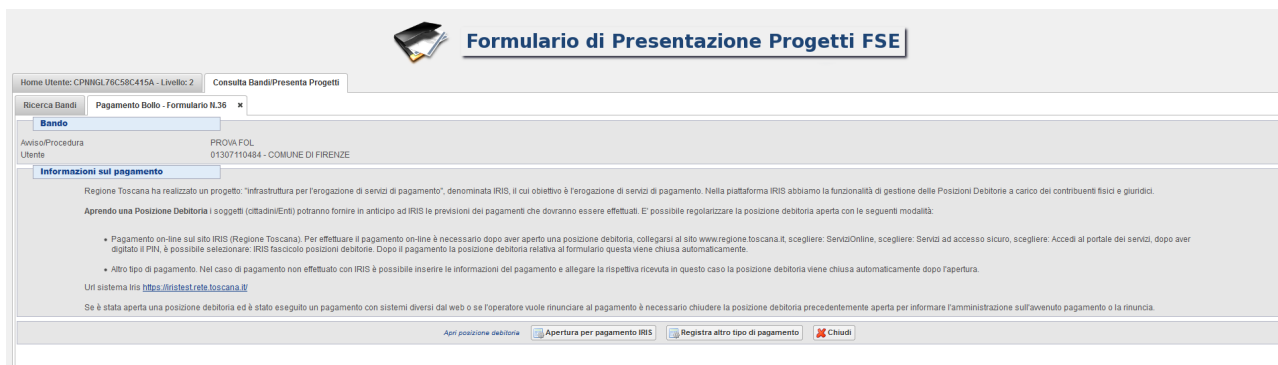
- altre informazioni aggiuntive da allegare al formulario, richieste dall'avviso.

Tutti i documenti devono essere in formato pdf e sottoscritti.

I documenti allegati devono essere inseriti in un file .zip e aggiunti al sistema con la funzione Gestione Allegati



3. Attivare il pagamento del bollo on-line attraverso la funzione



4. Presentare il formulario



Con la presentazione del formulario si ha la sua protocollazione e i dati inseriti non saranno più modificabili.

Attività PAD	Data Pubblicazione	Data Scadenza	Dettaglio Pub. Bando	Gestione Formulario on-line				Protocollo
				Completazione Formulario	Allegati Formulario	Presenta Formulario	Pagamento Bollo	
A.1.1.2.A Percorsi e servizi integrati (orientamento, formazione, consulenza) per la creazione d'impresa e di lavoro autonomo	05/02/2016	31/12/2017						
A.1.1.2.A Percorsi e servizi integrati (orientamento, formazione, consulenza) per la creazione d'impresa e di lavoro autonomo	19/03/2017	30/06/2017						N. 1/2017 Data 24/03/2017