



REGIONE TOSCANA
GIUNTA REGIONALE
DIREZIONE GENERALE “PROGRAMMAZIONE E BILANCIO”
Settore Programmazione finanziaria e finanza locale

LE PARTECIPAZIONI DELLA REGIONE TOSCANA
AL 31 DICEMBRE 2018

RAPPORTO 2019

Indice generale

Premessa.....	4
Situazione al 31/12/2018.....	5
Processo di razionalizzazione delle partecipazioni societarie.....	6
Capitolo 1 - Le partecipazioni societarie della Regione Toscana.....	9
AGENZIA ENERGETICA DELLA PROVINCIA DI MASSA CARRARA Srl IN LIQUIDAZIONE.....	14
AGENZIA REGIONALE RECUPERO RISORSE Spa.....	17
ALATOSCANA Spa.....	21
AREZZO FIERE E CONGRESSI Srl.....	26
BANCA POPOLARE ETICA Scpa.....	30
CET – SOCIETÀ CONSORTILE ENERGIA TOSCANA Scarl.....	34
CONSORZIO PER LO SVILUPPO DELLE AREE GEOTERMICHE Scrl – CO.SVI.G. Scrl.....	37
CONSORZIO PISA RICERCHE S.c.ar.l. (procedura fallimentare in corso).....	42
FIDI TOSCANA Spa.....	45
FIRENZE FIERA Spa.....	53
INTERNAZIONALE MARMI E MACCHINE - CARRARA Spa.....	58
INTERPORTO TOSCANO “A.VESPUCCI” LIVORNO-GUASTICCE Spa.....	62
INTERPORTO TOSCANA CENTRALE Spa.....	69
ITALCERTIFER Spa.....	74
SOCIETA' ESERCIZIO AEROPORTO MAREMMA - SEAM Spa.....	80
SVILUPPO TOSCANA Spa.....	85
TERME DI CASCIANA Spa in liquidazione.....	92
TERME DI CHIANCIANO IMMOBILIARE Spa in liquidazione.....	96
TERME DI MONTECATINI Spa.....	100
TOSCANA AEROPORTI Spa.....	104
STATO DELLA DISMISSIONE DELLE PARTECIPAZIONI IN ORGANISMI COOPERATIVI E CONSORZI EX ETSAF (Ente Toscano Sviluppo Agricolo e Forestale).....	110
Capitolo 2 - Le Fondazioni e le Associazioni	113
Fondazioni riconosciute “in house”.....	114
FONDAZIONE SISTEMA TOSCANA	115
Fondazioni istituite e disciplinate con legge regionale, in cui la Regione partecipa al fondo di dotazione in qualità di fondatore ed eroga contributi annuali funzionali all’attuazione delle politiche regionali.....	118
FONDAZIONE ORCHESTRA REGIONALE TOSCANA.....	119
FONDAZIONE SCUOLA INTERREGIONALE DI POLIZIA LOCALE.....	121
FONDAZIONE SCUOLA MUSICA FIESOLE ONLUS.....	124
FONDAZIONE TOSCANA SPETTACOLO	126
Fondazioni in cui partecipa al fondo di dotazione in qualità di fondatore.....	129
FONDAZIONE ERNESTO BALDUCCI ONLUS	130
FONDAZIONE TEATRO DEL MAGGIO MUSICALE FIORENTINO	132
FONDAZIONE TEATRO METASTASIO DI PRATO.....	135
FONDAZIONE TOSCANA LIFE SCIENCES	137
Fondazioni nelle quali nomina unicamente propri rappresentanti in seno agli organi amministrativi o di controllo.....	140
FONDAZIONE NAZIONALE CARLO COLLODI.....	141
FONDAZIONE DELL'OSPEDALE PEDIATRICO ANNA MEYER ONLUS.....	144
FONDAZIONE MONTE DEI PASCHI DI SIENA	147
FONDAZIONE PALAZZO STROZZI.....	150
FONDAZIONE PER IL CLIMA E LA SOSTENIBILITA'	153

FONDAZIONE PREMI, BORSE DI STUDIO E PROVVIDENZE DELL'UNIVERSITA' DI PISA	155
FONDAZIONE TEATRO DELLA TOSCANA.....	157
FONDAZIONE TOSCANA PER LA PREVENZIONE DELL'USURA	159
FONDAZIONE PER LE ARTI CONTEMPORANEE IN TOSCANA	162
Le Associazioni a cui la Regione è associata	164

Premessa

Il Rapporto¹ annuale è redatto in ottemperanza alla legge regionale 28 aprile 2008, n. 20, di disciplina delle partecipazioni regionali a soggetti privati, che prevede che esso funga, tra l'altro, da supporto al Consiglio Regionale ed alla stessa Giunta per le determinazioni di propria competenza in ordine alla dismissione, riduzione ed incremento delle singole partecipazioni. L'obbligo informativo coinvolge tutte le partecipazioni comunque detenute dalla Regione Toscana, sia in società che in fondazioni, inoltre, viene effettuata anche una breve ricognizione sulle Associazioni, tenuto conto che la l.r. 20/2008 disciplina anche questa tipologia di partecipazioni regionali.

In attuazione delle disposizioni della legge regionale 7 gennaio 2015, n. 1, (Disposizioni in materia di programmazione economica e finanziaria regionale e relative procedure contabili. Modifiche alla l.r. 20/2008), la Regione promuove e attua il processo di programmazione mediante gli strumenti individuati dal principio contabile applicato concernente la programmazione di bilancio di cui all'allegato 4/1 del decreto legislativo 23 giugno 2011, n. 118 (Disposizioni in materia di armonizzazione dei sistemi contabili e degli schemi di bilancio delle Regioni, degli enti locali e dei loro organismi, a norma degli articoli 1 e 2 della legge 5 maggio 2009, n. 42), anche mediante il documento di economia e finanza regionale (DEFER) e la nota di aggiornamento, che dedica una sezione agli indirizzi impartiti agli enti ed organismi privati istituiti o controllati dalla Regione.

Il rapporto è articolato in due distinti capitoli contenenti un ampio dettaglio informativo sulle società partecipate dalla Regione Toscana (Capitolo 1) e sulle fondazioni in cui la Regione partecipa o nomina propri rappresentanti, con anche l'elencazione delle associazioni cui la Regione è associata (Capitolo 2).

Il presente rapporto ha come riferimento i dati al 31/12/2018 e contiene (salvo diversa indicazione) per ogni società partecipata (Capitolo 1), le seguenti informazioni:

- anagrafica aziendale;
- analisi dell'assetto proprietario ed elenco delle partecipazioni detenute in altre società;
- composizione dell'organo amministrativo e dell'organo di controllo, con specifica dei compensi ed indicazione dell'eventuale nomina regionale²;
- altri dati aziendali con particolare riferimento all'organico aziendale;
- bilanci degli ultimi tre esercizi secondo lo schema civilistico;
- per le partecipazioni regionali più significative, breve commento sull'andamento della società e sui risultati del bilancio di esercizio 2018 approvato nella primavera-estate 2019.

- Le Fondazioni trattate al Capitolo 2 sono quelle in cui la Regione partecipa al fondo di dotazione (anche in virtù di specifica legge regionale che ne ha promosso la costituzione) e/o quelle in cui la Regione nomina propri rappresentanti in seno agli organi amministrativi o di controllo. Per ogni Fondazione si riportano:

- informazioni istituzionali;
- composizione del fondo di dotazione;
- composizione dell'organo amministrativo e dell'organo di controllo, con specifica dei compensi ed indicazione dell'eventuale nomina regionale³;
- altri dati aziendali con particolare riferimento all'organico della fondazione;
- alcuni dati significativi di bilancio.

- Le Associazioni elencate al termine del Capitolo 2 sono quelle per le quali la Regione ha deliberato la quota associativa a novembre 2019.

¹ Si tratta dell'undicesimo Rapporto sulle partecipazioni prodotto dalla Giunta Regionale Toscana, dal 2008 al 2018.

² Con "nomina regionale" si intendono le nomine e le designazioni effettuate dalla Regione in base a legge regionale, oppure in base a disposizioni statutarie o a patti parasociali.

³ Si veda nota 2.

Situazione al 31/12/2018

Alla fine dell'anno 2010 la Giunta regionale ha dato avvio formalmente al processo di dismissione delle partecipazioni societarie non strategiche ai sensi di quanto previsto dall'articolo 3, comma 3, della L.R. 20/2008; in particolare, con la successiva D.G.R. 401/2011, ha individuato le seguenti partecipazioni societarie da dismettere poiché prive dei requisiti di strategicità:

- Autocamionale della Cisa S.p.A.;
- Etruria Innovazione S.c.p.a.;
- Ente Valorizzazione Acque Minerali (EVAM) S.p.A.;
- Consorzio Pisa Ricerche S.c.a.r.l.;
- Firenze parcheggi S.p.A.;
- Golf La Vecchia Pievaccia S.p.A.

A seguito della procedura di evidenza pubblica per la cessione di quote ed azioni della Regione nel 2012 è stato stipulato il contratto di cessione delle azioni di "Autocamionale della Cisa Spa". Rimanevano nel portafoglio regionale da dismettere le partecipazioni in EVAM Spa, Firenze Parcheggi SpA e Golf La Vecchia Pievaccia SpA rispetto alle quali anche la procedura di offerta in prelazione ai soci (effettuata successivamente all'evidenza pubblica) è risultata infruttuosa. Un discorso a parte va fatto per Etruria Innovazione S.c.p.a. per la quale si è concluso il processo di liquidazione e la società è stata cancellata in data 9 maggio 2017, mentre per il Consorzio Pisa Ricerche S.c.a.r.l., in fallimento a far data dal 27/11/2012, con provvedimento del Tribunale di Pisa, depositato il 22/08/2019, è stato emesso il decreto di chiusura del fallimento per riparto finale dell'attivo.

Con la DGR n. 684/2014 è stato confermato di dismettere dal proprio portafoglio le partecipazioni definite non strettamente necessarie per il perseguimento delle proprie finalità istituzionali, ai sensi e per gli effetti dell'art. 3, commi 27-29, della L. 244/2007 e s.m.i. nonché di quanto previsto dall'art. 1 comma 569 della Legge n. 147/2013. Nell'ambito di tali indirizzi, si è svolta una nuova procedura di asta pubblica andata deserta. Si è applicato pertanto per le società Evam, Firenze Parcheggi e Golf la Vecchia Pievaccia quanto previsto dagli art. 1 e 569 L.147/2013. La Regione Toscana è receduta da dette società e la quota di partecipazione è stata rimborsata da Evam e da Firenze Parcheggi, mentre a tutt'oggi la società Golf la Vecchia Pievaccia non ha ancora provveduto al rimborso, pertanto la Regione si è avvalsa del diritto di agire in giudizio.

- Cooperative e consorzi ex Etsaf:

La DGR 401/2011 disponeva "la dismissione di quelle partecipazioni societarie detenute in Consorzi e cooperative derivanti dallo scioglimento dell'ex Etsaf che non rispondano a valutazioni di strategicità connesse all'attuazione di politiche di intervento regionale in ambito agricolo, anche a prescindere dal valore numerario decisamente modesto della partecipazione detenuta dalla Regione".

Con la DGR n. 207 del 19/03/2012 è stato confermato che la volontà della Regione Toscana è quella di uscire da tutte le cooperative ma con tempi differenziati. Per quanto riguarda invece la procedura da seguire, con tale deliberazione è stato precisato che questa doveva avvenire mediante l'esercizio del recesso.

Nel corso dell'anno 2018, le cooperative Cantina Sociale Certaldo, Agricola Pomonte, Cantine Montalbano e Produttori Agricoli di Paganico hanno rimborsato la propria quota, ed è stato dato avvio ad una fase di interlocuzione con 13 cooperative per la rateizzazione delle rispettive quote, che è stata formalizzata con la deliberazione della Giunta regionale 25 giugno 2018, n. 716.

Le variazioni intervenute al portafoglio delle partecipazioni regionali rispetto al precedente Rapporto sono le seguenti:

- Nuove acquisizioni anno 2018:

Nel corso del 2018 è stata acquisita la partecipazione nel Consorzio per lo Sviluppo delle Aree Geotermiche Società Consortile a Responsabilità Limitata - Co.Svi.G. S.c.r.l., pari al 14,47%, a seguito della sottoscrizione dell'aumento del capitale sociale, come previsto dalla l.r. 40/2017.

- Cessazioni anno 2018.

Nel corso del 2018 si è concluso il processo di fusione mediante incorporazione delle società energetiche in ARRR Spa, pertanto le società risultano cancellate come di seguito indicato:

- Energy Agency of Livorno Province Srl (EALP), cancellata in data 31/12/2018;
- Artel Energia Srl, cancellata in data 21/12/2018;
- Publiccontrolli Srl, cancellata in data 20/12/2018;
- Publies Energia Sicura Srl, cancellata in data 31/12/2018;
- Agenzia Provinciale per l'Energia e l'Ambiente Srl (APEA), cancellata in data 21/12/2018;
- Agenzia Fiorentina per l'Energia Srl, cancellata in data 21/12/2018;
- Agenzia Energetica Provincia di Pisa Srl, cancellata in data 20/12/2018;
- Sevas Controlli Srl, cancellata in data 20/12/2018.

Processo di razionalizzazione delle partecipazioni societarie

Con l'entrata in vigore del d.lgs. 175/2016 (Testo unico in materia di società a partecipazione pubblica) è stato posto a carico delle amministrazioni pubbliche un obbligo di razionalizzazione delle partecipazioni detenute direttamente o indirettamente. In particolare, il TUSP ha previsto due modalità di revisione:

- una revisione straordinaria, *una tantum*, disciplinata dall'articolo 24 del TUSP e che doveva concludersi con l'approvazione di un provvedimento motivato di ricognizione da parte delle amministrazioni pubbliche entro il 30/09/2017;
- una razionalizzazione periodica prevista dall'articolo 20 del TUSP da effettuarsi annualmente.

In particolare, l'articolo 20 dispone al comma 2 che i piani di razionalizzare, corredati da un'apposita relazione tecnica, devono essere predisposti quando dall'analisi del portafoglio societario emergono partecipazioni ricadenti in uno o più delle ipotesi ivi previste e che sono così declinate:

- a) partecipazioni societarie che non rientrano in alcuna delle categorie di cui all'articolo 4;
- b) società che risultano prive di dipendenti o abbiano un numero di amministratori superiore a quello dei dipendenti;
- c) partecipazioni in società che svolgono attività analoghe o simili a quelle svolte da altre società partecipate o da enti pubblici strumentali;
- d) partecipazioni in società che, nel triennio precedente, abbiano conseguito un fatturato medio non superiore a un milione di euro⁴;
- e) partecipazioni in società diverse da quelle costituite per la gestione di un servizio d'interesse generale che abbiano prodotto un risultato negativo per quattro dei cinque esercizi precedenti;
- f) necessità di contenimento dei costi di funzionamento;
- g) necessità di aggregazione di società aventi ad oggetto le attività consentite dall'articolo 4.

In attuazione delle norme del d.lgs. 175/2016, la Regione Toscana, ha approvato il piano di razionalizzazione straordinaria con deliberazione del Consiglio regionale 25 ottobre 2017, n. 84⁵, e

⁴Tra le disposizioni transitorie, articolo 26, comma 12 quinquies, ai fini del criterio menzionato, il primo triennio rilevante è il triennio 2017-2019. Nelle more della prima applicazione si applica la soglia di fatturato medio non superiore a cinquecento mila euro per il triennio precedente all'entrata in vigore del TUSP, ai fini della razionalizzazione straordinaria e per i trienni 2015-2017 e 2016-2018 ai fini della razionalizzazione periodica.

⁵Il piano ha subito degli aggiornamenti una prima volta con DCR 5/2018 e, infine, con DCR 75/2018.

il piano di razionalizzazione ordinaria con deliberazione del Consiglio regionale 18 dicembre 2018, n. 109.

In estrema sintesi le azioni di razionalizzazione previste nel piano di razionalizzazione straordinaria (DCR 84/2017) che sono state intraprese nell'anno 2018.

Società Termali: messa in liquidazione di Terme di Chianciano Immobiliare Spa e Terme di Casciana Spa entro il 31/05/2018 (termine così individuato con DCR 5/2018 che ha modificato i termini previsti dalla DCR 84/2017) e la cessione della partecipazione di Terme di Montecatini Spa entro il 28/09/2018 (termine così individuato con DCR 75/2018 che ha modificato i termini previsti dalla DCR 5/2018). Terme di Chianciano Immobiliare Spa e Terme di Casciana Spa, sono state sciolte e poste in liquidazione con effetti a far data rispettivamente dal 2/02/2018 e dal 19/10/2018. Per quanto riguarda Terme di Montecatini Spa, invece, con Decreto del Presidente della Giunta regionale 28 settembre 2018, n. 161, è stato fatto il ricorso alla deroga prevista dal comma 9 dell'articolo 4 del D.Lgs. 175/2016, escludendo la società dall'obbligo di dismissione.

Società Energetiche: fusione/liquidazione delle società energetiche e conferimento in ARRR Spa entro il 31/12/2018 (termine così individuato con DCR 5/2018, in coerenza con la l.r. 68/2017). Nel mese di giugno 2018 le società coinvolte nel processo di fusione hanno approvato la deliberazione di fusione ai sensi dell'articolo 2501 e seguenti del Codice Civile, ad eccezione della società EAMS srl che è stata sciolta e posta in liquidazione. Il processo di fusione per incorporazione si è concluso con effetti giuridici a decorrere dal 31/12/2018 e le società coinvolte risultano cancellate.

Per quanto riguarda le società **SEAM Spa, CET Scarl., Fidi Toscana Spa e Internazionale Marmi e Macchine Carrara Spa**, nel piano sono state previste delle azioni di razionalizzazione che non prevedono la dismissione delle medesime. Si rimanda, per una più approfondita analisi, al Piano di razionalizzazione straordinaria e alla relazione sull'attuazione del piano contenuta nella DCR 109/2018. Inoltre, con la DCR 109/2018 citata, è stato approvato il piano di razionalizzazione ordinaria per l'anno 2019 ai sensi dell'articolo 20, d.lgs. 175/2016.



REGIONE TOSCANA
GIUNTA REGIONALE
DIREZIONE GENERALE “PROGRAMMAZIONE E BILANCIO”
Settore Programmazione e controllo finanziario

LE PARTECIPAZIONI DELLA REGIONE TOSCANA
AL 31 DICEMBRE 2018

CAPITOLO 1 – SOCIETA’ –

RAPPORTO 2019

Capitolo 1 - Le partecipazioni societarie della Regione Toscana

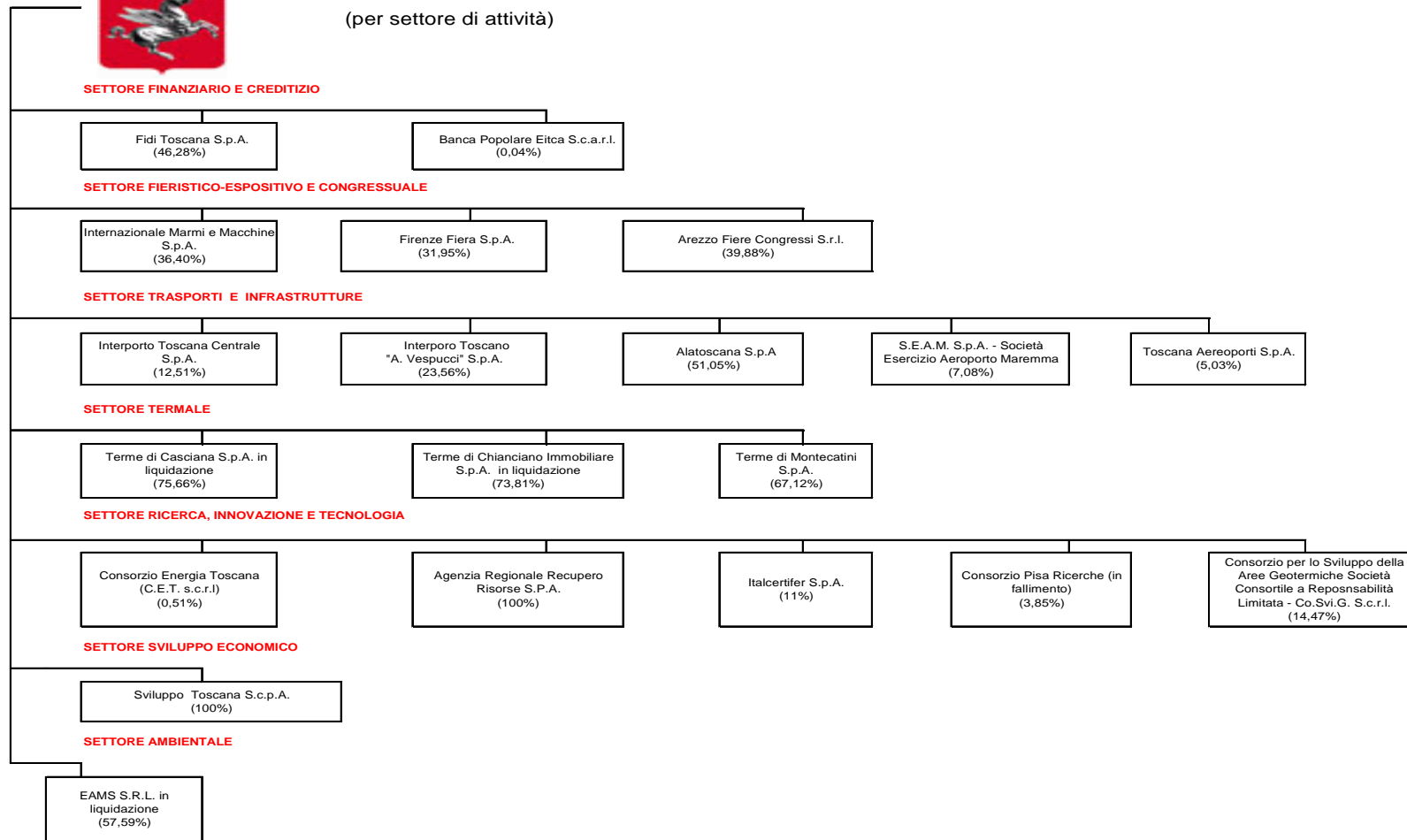
ANALISI DEL PORTAFOGLIO

QUADRO GRAFICO RIASSUNTIVO



Le partecipazioni regionali al 31-12-2018

(per settore di attività)



PROSPETTO FINANZIARIO RIASSUNTIVO

n.	SETTORE DI ATTIVITA' E DENOMINAZIONE SOCIETA' PARTECIPATA	VALORI NOMINALI				Valore partecipazione (al patrimonio netto contabile, al 31/12/2018)	Dati Patrimoniali sulla partecipata (al 31/12/2018)	
		Valore nominale partecipazione al 31/12/2017	% partecipazione rispetto al totale portafoglio (al 31/12/2017)	Valore nominale partecipazione al 31/12/2018	% partecipazione rispetto al totale portafoglio (al 31/12/2018)		Patrimonio netto della partecipata	Quota di partecipazione posseduta dalla Regione
	SETTORE FINANZIARIO E CREDITIZIO	74.156.774,00	45,45%	74.156.774,00	45,15%	47.940.305,24	197.213.315,00	
1	Banca Popolare Eitca S.c.a.r.l.	26.250,00	0,02%	26.250,00	0,02%	35.138,14	93.701.718,00	0,04%
2	Fidi Toscana S.P.A.	74.130.524,00	45,44%	74.130.524,00	45,13%	47.905.167,09	103.511.597,00	46,28%
	SETTORE FIERISTICO-ESPOSITIVO E CONGRESSUALE	34.932.016,76	21,41%	34.932.016,76	21,27%	28.647.833,97	78.015.271,00	
3	Arezzo Fiere e Congressi S.r.l	16.277.063,00	9,98%	16.277.063,00	9,91%	13.420.548,81	33.652.329,00	39,88%
4	Firenze Fiera S.p.A.	6.957.525,96	4,26%	6.957.525,96	4,24%	6.445.780,07	20.237.928,00	31,85%
5	Internazionale Marmi e Macchine S.p.A.	11.697.427,80	7,17%	11.697.427,80	7,12%	8.781.505,10	24.125.014,00	36,40%
	SETTORE INFRASTRUTTURE, TRASPORTI E COMUNICAZIONI	8.590.283,70	5,27%	10.134.724,95	6,17%	8.955.907,16	159.368.604,00	
6	Alatoscana S.P.A.	1.485.651,40	0,91%	1.485.651,40	0,90%	1.439.548,74	2.819.880,00	51,05%
7	Interporto Toscana Centrale S.P.A.	1.656.778,20	1,02%	1.656.778,20	1,01%	2.004.214,34	16.020.898,00	12,51%
8	Interporto Toscano "A. Vespucci" S.P.A.	5.291.132,70	3,24%	5.291.132,70	3,22%	5.303.878,09	22.512.216,00	23,56%
9	Societa' Esercizio Aeroporto Della Maremma - S.E.A.M. S.P.A	156.721,40	0,10%	156.721,40	0,10%	208.265,99	2.941.610,00	7,08%
10	Toscana Aeroporti Spa	1.544.330,70	0,95%	1.544.441,25	0,94%	5.788.222,20	115.074.000,00	5,03%
	SETTORE TERMALE	37.009.213,54	22,68%	37.009.213,54	22,53%	16.780.932,35	22.575.068,00	
11	Terme di Casciana S.p.A. in liquidazione	6.060.541,50	3,71%	6.060.541,50	3,69%	4.837.114,04	6.393.225,00	75,66%
12	Terme di Chianciano Immobiliare S.p.A. in liquidazione	12.991.912,04	7,96%	12.991.912,04	7,91%	11.943.818,32	16.181.843,00	73,81%
13	Terme di Montecatini S.p.A.**	17.956.760,00	11,01%	17.956.760,00	10,93%	-	-	67,12%
	SETTORE RICERCA, INNOVAZIONE E TECNOLOGIA	557.758,49	0,34%	557.758,49	0,34%	3.296.662,61	3.720.492,00	
14	Agenzia Regione Recupero Risorse S.P.A.	516.460,00	0,32%	516.460,00	0,31%	3.294.490,00	3.294.490,00	100,00%
15	Consorzio Pisa Ricerche, Soc. Cons. a.r.l. (proc. fallimentare in corso)	40.831,27	0,03%	40.831,27	0,02%	-	proc. Fallimentare in corso	3,85%
16	Societa' Consortile Energia Toscana Scrl	467,22	0,00%	467,22	0,00%	2.172,61	426.002,00	0,51%
	SETTORE SVILUPPO ECONOMICO	7.375.941,00	4,52%	7.375.941,00	4,49%	15.350.465,95	21.010.995,00	
17	Sviluppo Toscana S.p.A.	7.323.141,00	4,49%	7.323.141,00	4,46%	14.650.850,00	14.650.850,00	100,00%
18	Italcertifer Spa	52.800,00	0,03%	52.800,00	0,03%	699.615,95	6.360.145,00	11,00%
	SETTORE AMBIENTALI	529.091,22	0,32%	88.000,00	0,05%	434.896,14	3.005.502,00	
19	Artel Energia S.R.L.*	10.000,00	0,01%	-	-	-	-	100,00%
20	Agenzia Provinciale per l'energia, Ambiente e Sviluppo Sostenibile S.R.L. (APEA S.R.L.)*	208.105,21	0,13%	-	-	-	-	-
21	Agenzia Energetica Provincia di Pisa S.R.L.*	35.946,41	0,02%	-	-	-	-	-
22	Agenzia Fiorentina per l'Energia S.R.L.*	46.724,00	0,03%	-	-	-	-	-
23	Energy Agency of Livorno Province S.R.L.*	20.364,56	0,01%	-	-	-	-	-
24	Sevas S.R.L.*	20.304,00	0,01%	-	-	-	-	-
25	Publicontrolli S.R.L.*	50.000,00	0,03%	-	-	-	-	-
26	Publies – Energia Sicura –S.R.L.*	137.647,04	0,08%	-	-	-	-	-
27	EAMS S.R.L. in liquidazione**	-	-	-	-	-	in liquidazione	57,59%
28	Co.Svi.G. Scrl	-	-	88.000,00	0,05%	434.896,14	3.005.502,00	14,47%
	Totale portafoglio	163.151.078,71	100,00%	164.254.428,74	100,00%	121.407.003,42	484.909.247,00	

* Società cancellate per incorporazione in ARRR Spa con effetti giuridici a decorrere dal 31/12/2018

** Alla data di redazione del presente rapporto la società non ha ancora approvato il bilancio d'esercizio

n.	SETTORE DI ATTIVITA' E DENOMINAZIONE SOCIETA' PARTECIPATA	Capitale sociale (al 31-12-2017) (A)	Quota % di partecipazione al capitale sociale (al 31-12-2017) (B)	Capitale sociale (al 31-12-2018) (C)	Quota % di partecipazione al capitale sociale (al 31-12-2018) (D)	Utile (perdita) esercizio 2018 (E)	Quota di utile (perdita) di pertinenza della Regione Esercizio 2018 (D x E) = (F)
	SETTORE FINANZIARIO E CREDITIZIO					-6.198.948,00	-4.389.189,19
1	Banca Popolare Eitca S.c.a.r.l.	65.335.567,50	0,04%	69.946.537,50	0,04%	3.287.703,00	1.232,89
2	Fidi Toscana S.P.A.	160.163.224,00	46,28%	160.163.224,00	46,28%	-9.486.651,00	-4.390.422,08
	SETTORE FIERISTICO-ESPOSITIVO E CONGRESSUALE					-5.073.264,00	-2.019.356,00
3	Arezzo Fiere e Congressi S.p.a	40.806.639,00	39,88%	38.234.908,00	39,88%	-4.518.428,00	-1.801.949,09
4	Firenze Fiera S.p.A.	21.843.978,00	31,85%	21.843.977,76	31,85%	339.486,00	108.126,29
5	Internazionale Marmi e Macchine S.p.A.	32.128.851,00	36,40%	32.138.850,60	36,40%	-894.322,00	-325.533,21
	SETTORE INFRASTRUTTURE, TRASPORTI E COMUNICAZIONI					18.098.033,00	1.592.809,41
6	Alatoscana S.P.A.	2.910.366,00	51,05%	2.910.366,20	51,05%	-93.674,00	-47.820,58
7	Interporto Toscana Centrale S.P.A.	13.245.000,00	12,51%	13.245.000,00	12,51%	797.516,00	99.769,25
8	Interporto Toscano "A. Vespucci" S.P.A.	22.458.263,00	23,56%	22.458.263,10	23,56%	3.587.045,00	845.107,80
9	Societa' Esercizio Aeroporto Della Maremma - S.E.A.M. S.P.A	2.213.860,00	7,08%	2.213.860,00	7,08%	61.146,00	4.329,14
10	Toscana Aereoporti Spa	30.709.743,90	5,03%	30.709.743,90	5,03%	13.746.000,00	691.423,80
	SETTORE TERMALE					-132.474,00	-97.749,16
11	Terme di Casciana S.p.a. in liquidazione	8.010.027,00	75,66%	8.010.027,09	75,66%	1.616,00	1.222,67
12	Terme di Chianciano Immobiliare S.p.A in liquidazione	17.602.845,00	73,81%	17.602.845,16	73,81%	-134.090,00	-98.971,83
13	Terme di Montecatini S.p.A.**	26.753.620,00	67,12%	26.753.620,00	67,12%	-	-
	SETTORE RICERCA, INNOVAZIONE E TECNOLOGIA					1.148.158,00	1.045.080,39
14	Agenzia Regione Recupero Risorse S.P.A.	516.460,00	100,00%	516.460,00	100,00%	1.044.552,00	1.044.552,00
15	Consorzio Pisa Ricerche, Soc. Cons. a.r.l. (proc. fallimentare in corso)	1.061.613,12	3,85%	1.061.613,12	3,85%	-	-
16	Societa' Consortile Energia Toscana Scrl	86.189,40	0,54%	86.189,40	0,51%	103.606,00	528,39
	SETTORE SVILUPPO ECONOMICO					1.373.478,00	152.090,06
17	Sviluppo Toscana S.p.A.	7.323.141,00	100,00%	7.323.141,00	100,00%	1.132,00	1.132,00
18	Italcertifer Spa	480.000,00	11,00%	480.000,00	11,00%	1.372.346,00	150.958,06
	SETTORE AMBIENTALE					36.878,00	5.336,25
19	Artel Energia S.R.L.*	10.000,00	100,00%	-	-	-	-
20	Agenzia Provinciale per l'energia, Ambiente e Sviluppo Sostenibile S.R.L. (APEA S.R.L.)*	287.837,60	72,30%	-	-	-	-
21	Agenzia Energetica Provincia di Pisa S.R.L.*	66.529,00	54,03%	-	-	-	-
22	Agenzia Fiorentina per l'Energia S.R.L.*	50.000,00	93,45%	-	-	-	-
23	Energy Agency of Livorno Province S.R.L.	22.797,00	89,33%	-	-	-	-
24	Sevas S.R.L.*	30.000,00	67,68%	-	-	-	-
25	Publiccontrolli S.R.L.	50.000,00	100,00%	-	-	-	-
26	Publies – Energia Sicura –S.R.L.*	156.000,00	88,24%	-	-	-	-
27	EAMS S.R.L. in liquidazione**	10.000,00	57,59%	10.000,00	57,59%	-	-
28	Co.Svi.G. Scrl	-	-	608.000,00	14,47%	36.878,00	5.336,25
G						7.878.383,00	-3.710.978,25

* Società cancellate per incorporazione in ARRR Spa con effetti giuridici a decorrere dal 31/12/2018

** Alla data di redazione del presente rapporto la società non ha ancora approvato il bilancio d'esercizio

Analisi di dettaglio

AGENZIA ENERGETICA DELLA PROVINCIA DI MASSA CARRARA Srl IN LIQUIDAZIONE

1. Informazioni aziendali

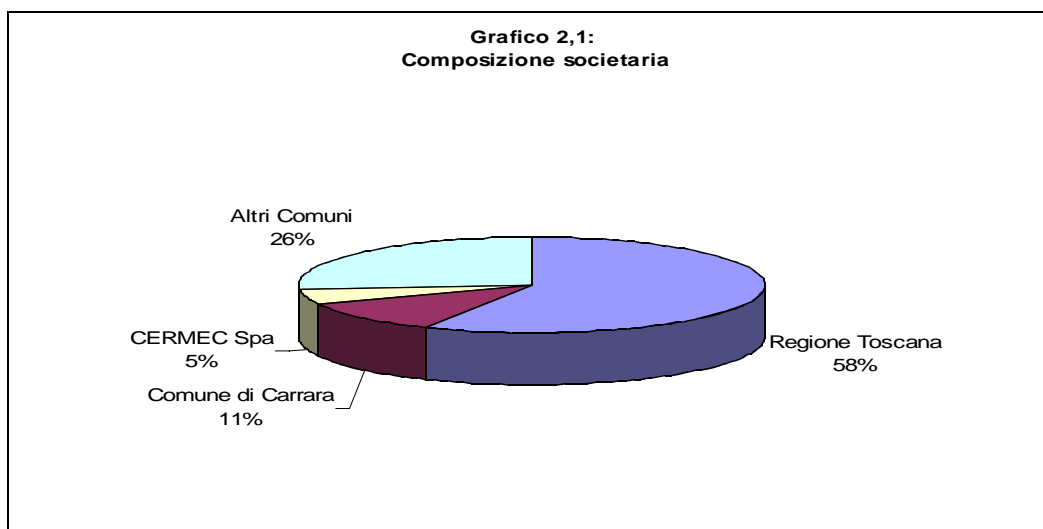
Forma giuridica: società a responsabilità limitata
Attività: Consulenza ed attività di coordinamento in campo energetico

Codice Fiscale: 01120360456
Data di costituzione: 08/06/2005

Indirizzo: Via della Democrazia, 17 – 54100 – Massa (MS)
Tel: 392 9511053
E-mail: info@eams.info
Sito Internet: <http://www.eams.info/index.php>

2. Analisi dell'assetto proprietario

Socio	Valore nominale (€)	Quota %
Regione Toscana	5.759,00	57,59
Comune di Carrara	1.076,00	10,76
CERMEC Spa	538,00	5,38
Comune di Aulla	538,00	5,38
Comune di Montignoso	359,00	3,59
Comune di Fivizzano	323,00	3,23
CCIAA di Massa e Carrara	323,00	3,23
Comune di Villafranca in Lunigiana	215,00	2,15
Comune di Licciana Nardi	179,00	1,79
Comune di Filattiera	129,00	1,29
Comune di Podenzana	129,00	1,29
Comune di Tresana	108,00	1,08
Comune di Bagnone	108,00	1,08
Comune di Mulazzo	108,00	1,08
Comune di Fosdinovo	54,00	0,54
Comune di Comano	54,00	0,54
Totale	10.000,00	100,00



3. Organo amministrativo

Qualifica	Nominativo	In carica dal	Scadenza
Liquidatore	Gianluca Rossi	29/12/2017	-

Compensi percepiti: al liquidatore non spetta alcun compenso.

4. Organo di controllo

Non risulta nominato l'organo di controllo

5. Partecipazioni in altre società

La società non ha assunto partecipazioni in altre imprese

6. Altri dati aziendali

Organico aziendale per qualifica	
Dirigenti	0
Quadri direttivi	0
Impiegati	0
Operai	0
Totale	0

7. Bilancio

La società è stata sciolta e posta in liquidazione con effetti dal 15 gennaio 2018. Non si hanno a disposizione i bilanci di detta società.

8. Andamento aziendale nel 2018

In data 29.12.2017, con pubblicazione sul Registro imprese della CCIA di Massa Carrara avvenuta in data 14.1.2018, a seguito dell'applicazione delle Linee di indirizzo promosso dall'Ente Regione Toscana, la società è stata posta in liquidazione volontaria giusti i rogiti del Notaio Luciano Petrillo di Massa.

Con lo stesso atto di indirizzo è stato riconosciuto al legale rappresentante della società, in funzione di Commissario liquidatore, fra l'altro, il potere di compiere gli atti necessari per la conservazione del valore dell'impresa, compreso il suo esercizio provvisorio, al fine di portare a termine le attività intraprese e non ancora concluse, e configuranti lo svolgimento delle attività di cui al DPR n. 74/2013, non potendo le stesse essere interrotte per ragioni di pubblica utilità e sicurezza.

Pertanto in data 15.1.2018, si è aperto l'esercizio liquidativo civile avendosi un periodo di esercizio infrannuale a seguito della pubblicazione con efficacia costitutiva: dal 1.1.2018 al 14.1.2018, e dal 15.1.2018 al 31.12.2018, e fino alla data odierna.

Gli Uffici di Massa e di Carrara di EAMS hanno – fino alla cessione ad altro operatore dell'azienda (SEVAS) - assistito il servizio ispettivo e l'utenza, al fine di assicurare alla cittadinanza un'efficiente conduzione della funzione istituzionale.

La società ha messo a disposizione delle omologa SEVAS di Lucca tutta la documentazione economico patrimoniale necessaria alla valutazione finalizzata all'acquisto del ramo aziendale esercitato, in funzione istituzionale, per i territori del Comune di Carrara e della Lunigiana.

Successivamente, in attuazione degli stessi atti di indirizzo in data 27.6.2018 l'azienda di esercizio ed il relativo compendio materiale ed immateriale oltre al personale è stato ceduto alla società SEVAS IMPIANTI srl di Lucca come ai rogiti del Notaio Nannini di LUCCA.

AGENZIA REGIONALE RECUPERO RISORSE Spa

1. Informazioni aziendali

Forma giuridica: società per azioni con socio unico

Attività: elaborazione politiche per la gestione dei rifiuti e la bonifica dei siti inquinanti. Attività relative ai controlli, alle ispezioni sugli impianti termici e agli attestati di prestazione energetica.

Codice Fiscale: 04335220481

Data di costituzione: 30/09/1991

Indirizzo: Via di Novoli n. 26 – 50127 – Firenze

Tel: 055/321851

Fax: 055/321852

E-mail: arrr@arrr.it


PEC: arrrspa@legalmail.it

Sito Internet: <http://www.rrr.it>

2. Analisi dell'assetto proprietario

Socio	Valore nominale (€)	Quota %
Regione Toscana	1.100.000	100

Grafico 2.1:
Composizione dell'azionariato



Regione
Toscana
100,00%

3. Organo amministrativo

Qualifica	Nominativo	In carica dal	Scadenza
Presidente del Consiglio di Amministrazione	Marco Meacci	08/03/2018	Approvazione bilancio 2020
Consigliere	Francesca Sbragia	08/03/2018	Approvazione bilancio 2020
Consigliere	Paolo Passerini	08/03/2018	Approvazione bilancio 2020

Compensi percepiti: al Presidente spetta un compenso annuo pari a 12.185,94 €; ai consiglieri spetta un compenso annuo pari a 4.874,38€.

4. Organo di controllo

Qualifica	Nominativo	In carica dal	Scadenza
Presidente del Collegio Sindacale	Enrico Duccini*	21/11/2017	Approvazione bilancio 2019
Sindaco Effettivo	Anna Maria Colletti*	21/11/2017	Approvazione bilancio 2019
Sindaco Effettivo	Innocenti Alberto*	21/11/2017	Approvazione bilancio 2019
Sindaco Supplente	Emanuela Cuculi*	21/11/2017	Approvazione bilancio 2019
Sindaco Supplente	Iacopo Nardini*	21/11/2017	Approvazione bilancio 2019

* di nomina regionale

Compensi percepiti: al Presidente spetta un compenso annuo pari a 4.874,38 €; ai sindaci effettivi spetta un compenso annuo pari a 3.655,78 €; i sindaci supplenti non percepiscono compenso.

Qualifica	Nominativo	In carica dal	Scadenza
Revisore legale dei conti	Catia Buti	21/11/2017	Approvazione bilancio 2019

Compensi percepiti: al revisore legale spetta un compenso di € 4.874,00 per ciascun esercizio.

5. Partecipazioni in altre società

La società non ha assunto partecipazioni in altre imprese

6. Altri dati aziendali

Organico aziendale per qualifica	
Dirigenti	1
Quadri direttivi	15
Impiegati	76
Operai	0
Totale	92

7. Bilancio

7.1 Stato Patrimoniale

	31/12/2018	31/12/2017	31/12/2016
ATTIVO			
A) Crediti v/soci per versamenti ancora dovuti			
B) Immobilizzazioni	248.407	3.856	5.048
I) immobilizzazioni immateriali	92.745	2.872	2.955
II) immobilizzazioni materiali	119.716	984	2.093
III) immobilizzazioni finanziarie	35.946		0
C) Attivo circolante	7.285.606	1.525.008	1.597.306
I) rimanenze	50.806		
II) crediti	1.321.530	152.735	174.994
III) attività finanziarie che non costituiscono immobilizzazioni			
IV) disponibilità liquide	5.913.270	1.372.273	1.422.312
D) Ratei e risconti attivi	11.560	711	2.214
TOTALE ATTIVO	7.545.573	1.529.575	1.604.568
PASSIVO			
A) Patrimonio netto	3.294.490	963.776	939.766
I. capitale sociale	1.100.000	516.460	516.460
II. riserva da sovrapprezzo azioni			
III. riserve di rivalutazione			
IV. riserva legale	131.010	38.315	36.550
V. riserve statutarie	18.783		
VI. riserve per azioni proprie in portafoglio			
VII. altre riserve	16.039	0	-2
VIII. utili (perdite) portati a nuovo	984.106	384.992	351.456
IX. utile (perdita) dell'esercizio	1.044.552	24.009	35.302
B) Fondi per rischi e oneri	66.600		
C) Trattamento di fine rapporto di lavoro subordinato	1.871.292	382.983	467.180
D) Debiti	2.313.112	182.816	197.622
E) Ratei e risconti passivi	79		
TOTALE PASSIVO	7.545.573	1.529.575	1.604.568

7.2 Conto economico

	31/12/2018	31/12/2017	31/12/2016
A) VALORE DELLA PRODUZIONE	8.423.199	933.796	915.108
1) ricavi delle vendite e delle prestazioni	7.970.141	926.230	895.492
2) variazioni delle rimanenze di prodotti in corso di lavorazione, semilavorati e finiti	-3.453		
3) variazione dei lavori in corso su ordinazione			
4) incrementi di immobilizzazioni per lavori interni			
5) altri ricavi e proventi	456.511	7.566	19.616
B) COSTI DELLA PRODUZIONE	6.786.540	908.929	879.332
6) per materie prime, sussidiarie, di consumo e di merci	65.374	3.003	2.749
7) per servizi	1.832.850	111.107	113.502
8) per godimento di beni di terzi	428.918	45.420	45.288
9) per il personale	4.110.356	741.378	708.745
10) ammortamenti e svalutazioni	228.347	2.887	5.642
11) variazioni delle rimanenze di materie prime, sussidiarie, di consumo e merci			
12) accantonamenti per rischi	6.600		
13) altri accantonamenti			
14) oneri diversi di gestione	114.095	5.134	3.406
DIFFERENZA TRA VALORE E COSTI DELLA PRODUZIONE (A-B)	1.636.659	24.867	35.776
C) PROVENTI E ONERI FINANZIARI	5.422	10.108	10.222
15) proventi da partecipazioni			
16) altri proventi finanziari	6.882	10.108	10.222
17) interessi e altri oneri finanziari	1.460		
17 bis) utili e perdite su cambi			
D) RETTIFICHE DI VALORE DI ATTIVITA' FINANZIARIE (18-19)			
18) rivalutazioni			
19) svalutazioni			
RISULTATO PRIMA DELLE IMPOSTE	1.642.081	34.975	45.998
20) imposte sul reddito di esercizio, correnti, differite e anticipate	597.529	10.966	10.696
21) UTILE (PERDITE) DELL'ESERCIZIO	1.044.552	24.009	35.302

8. Andamento aziendale nel 2018

Il 2018 è l'anno in cui si è conclusa la fusione per incorporazione avvenuta con atto ai rogiti del notaio dott. Moccia del 18 dicembre 2018.

Con l'operazione di fusione ARRR ha provveduto alla incorporazione delle seguenti società: Publies, Publicontrolli, Sevas, AEP; Artel Energia; APEA; EALP; AFE. Gli effetti civilistici della fusione hanno avuto decorrenza dal 31 dicembre 2018.

L'incorporazione ha determinato una importante crescita della società con un valore della produzione passato da 933.796 € a 8.423.199 € ed il numero dei dipendenti da 12 a 92. Di fatto è andata creandosi una società nuova rispetto a quella passata. Per quanto attiene le attività dell'Agenzia la società ha svolto, nel 2018, in coerenza con gli indirizzi regionali, attività relative alle proprie attività istituzionali:

a) attività propedeutica alla certificazione del conseguimento degli obiettivi minimi di raccolta differenziata e di accertamento dell'efficacia dei sistemi di raccolta incluse le attività di: osservatorio concernente il monitoraggio e la valutazione della produzione dei rifiuti e dell'andamento delle raccolte differenziate, il monitoraggio, l'analisi e la comparazione delle tariffe applicate dai gestori; elaborazione e divulgazione di dati ed informazioni a favore degli operatori attraverso lo "Sportello Informambiente".

b) assistenza e supporto tecnico nella elaborazione delle politiche in materia di sviluppo sostenibile, gestione dei rifiuti, energia e bonifica dei siti inquinati e nelle inerenti attività di concessione di finanziamenti, incentivi, agevolazioni e contributi, nonché di monitoraggio, valutazione e promozione di buone pratiche e diffusione dell'edilizia sostenibile ad alto risparmio energetico.

ALATOSCANA Spa

1. Informazioni aziendali

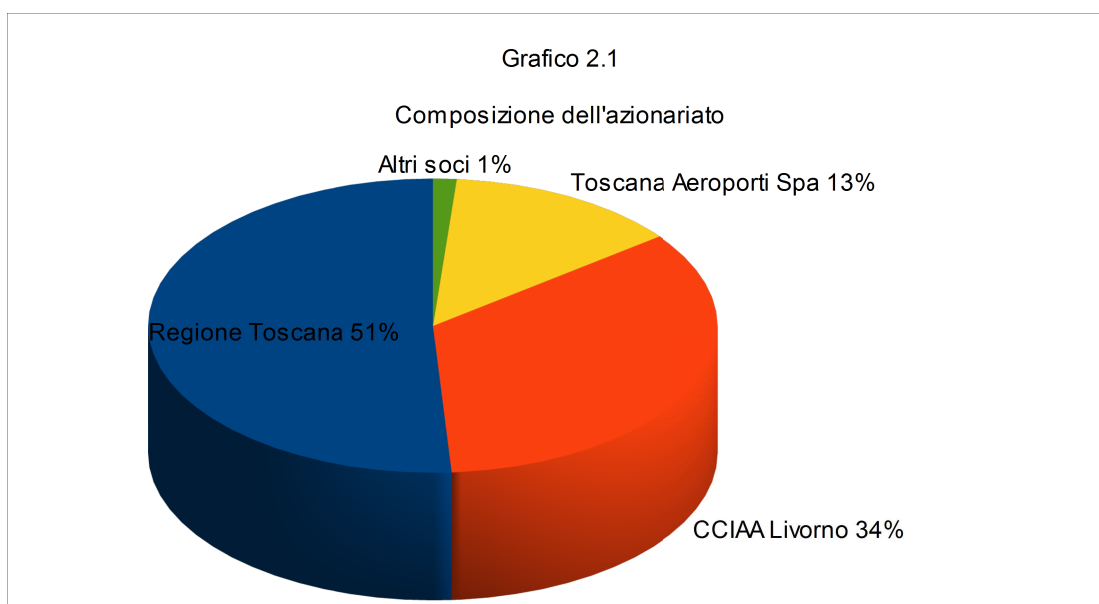
Forma giuridica: società per azioni
Attività: gestione dell'aeroporto dell'Elba

Codice Fiscale: 01817930488
Data di costituzione: 24/06/1992

Indirizzo: Via Aeroporto 208 - 57034 Marina di Campo (LI)
Tel: +39 0565/976011
E-mail: alatoscana@elba-airport.it
PEC: alatoscanaspa@legalmail.it
Sito Internet: <http://www.elbaisland-airport.it>

2. Analisi dell'assetto proprietario

Socio	Valore nominale (€)	Quota %
Regione Toscana	1.485.651,00	51,05
CCIAA Livorno	1.000.002,00	34,4
Toscana Aeroporti Spa	385.915,00	13,3
Altri soci	38.798,00	1,30
Totale		2.910.366,0
		100,0



3. Organo amministrativo

Qualifica	Nominativo	In carica dal	Scadenza
Amministratore Unico	Claudio Boccardo	28/06/2017	3 anni

Compensi percepiti: all'Amministratore unico non spetta alcun compenso.

4. Organo di controllo

Qualifica	Nominativo	In carica dal	Scadenza
Presidente	Marzio Marzi	21/06/2018	Approvazione bilancio 2018
Sindaco Effettivo	Roberta Vaselli	29/06/2016	Approvazione bilancio 2018
Sindaco Effettivo	Francesco Rossi	21/06/2018	Approvazione bilancio 2018

Compensi percepiti: al Presidente del collegio sindacale spett un compenso annuo pari ad € 3.500, ai sindaci effettivi spetta un compenso annuo pari ad € 2.500.

5. Partecipazioni in altre società

La società non ha assunto partecipazioni in altre imprese

6. Altri dati aziendali

Organico aziendale per qualifica	
Dirigenti	0
Quadri direttivi	0
Impiegati	7 (di cui 1 t.i. part time e 2 t.d. part time)
Operai	4
Totale	11

7. Bilancio

7.1 Stato Patrimoniale

	31/12/2018	31/12/2017	31/12/2016
ATTIVO			
A) Crediti v/soci per versamenti ancora dovuti			
B) Immobilizzazioni	4.725.810	4.637.388	4.467.717
I) immobilizzazioni immateriali	17.306	30.640	56.034
II) immobilizzazioni materiali	4.708.236	4.606.480	4.411.415
III) immobilizzazioni finanziarie	268	268	268
C) Attivo circolante	1.051.753	719.062	1.192.933
I) rimanenze	70.217	34.849	37.108
II) crediti	647.886	668.097	1.152.934
III) attività finanziarie che non costituiscono immobilizzazioni			
IV) disponibilità liquide	333.650	16.116	2.891
D) Ratei e risconti attivi	16.994	20.408	33.272
TOTALE ATTIVO	5.794.557	5.376.858	5.693.922
PASSIVO			
A) Patrimonio netto	2.819.880	2.913.555	2.870.131
I. capitale sociale	2.910.366	2.910.366	2.910.366
II. riserva da sovrapprezzo azioni			
III. riserve di rivalutazione			
IV. riserva legale			
V. riserve statutarie			
VI. riserve per azioni proprie in portafoglio			
VII. altre riserve	97.845	97.846	97.845
VIII. utili (perdite) portati a nuovo	-94.657	-138.080	-147.447
IX. utile (perdita) dell'esercizio	-93.674	43.423	9.367
B) Fondi per rischi e oneri	1.027.239	1.015.319	1.015.319
C) Trattamento di fine rapporto di lavoro subordinato	283.385	266.020	243.936
D) Debiti	1.664.053	1.181.964	1.536.594
E) Ratei e risconti passivi	0	0	27.942
TOTALE PASSIVO	5.794.557	5.376.858	5.693.922

7.2 Conto Economico

	31/12/2018	31/12/2017	31/12/2016
A) VALORE DELLA PRODUZIONE	1.086.556	1.219.066	1.224.721
1) ricavi delle vendite e delle prestazioni	347.768	528.362	530.093
2) variazioni delle rimanenze di prodotti in corso di lavorazione, semilavorati e finiti	35.784	-1.232	-8.903
3) variazione dei lavori in corso su ordinazione			
4) incrementi di immobilizzazioni per lavori interni			
5) altri ricavi e proventi	703.004	691.936	703.531
B) COSTI DELLA PRODUZIONE	1.156.061	1.137.345	1.169.979
6) per materie prime, sussidiarie, di consumo e di merci	164.131	133.602	118.046
7) per servizi	321.922	343.544	424.938
8) per godimento di beni di terzi	5.081	7.969	10.690
9) per il personale	421.658	438.727	426.066
10) ammortamenti e svalutazioni	143.244	147.943	128.197
11) variazioni delle rimanenze di materie prime, sussidiarie, di consumo e merci	415	1.027	-243
12) accantonamenti per rischi	10.000	0	5.000
13) altri accantonamenti			
14) oneri diversi di gestione	89.610	64.533	57.285
DIFFERENZA TRA VALORE E COSTI DELLA PRODUZIONE (A-B)	-69.505	81.721	54.742
C) PROVENTI E ONERI FINANZIARI	-17.048	-16.983	-26.924
15) proventi da partecipazioni			
16) altri proventi finanziari		1	
17) interessi e altri oneri finanziari	17.048	-16.984	-26.924
17 bis) utili e perdite su cambi			
D) RETTIFICHE DI VALORE DI ATTIVITA' FINANZIARIE (18-19)			
18) rivalutazioni			
19) svalutazioni			
RISULTATO PRIMA DELLE IMPOSTE	-86.553	64.738	27.818
20) imposte sul reddito di esercizio, correnti, differite e anticipate	7.121	21.315	18.451
21) UTILE (PERDITE) DELL'ESERCIZIO	-93.674	43.423	9.367

8. Andamento aziendale nel 2018

La gestione dell'Aeroporto di Marina di Campo è affidata alla Società Alatoscana S.p.A. che presenta al 31/12/2018 un capitale sociale pari ad euro 2.910.366,20 corrispondente a n. 14.551.831 azioni ordinarie del valore nominale di euro 0,20 l'una.

La Regione detiene al 31/12/2018 il 51,05% del capitale sociale, con Toscana Aeroporti S.p.a. socio privato che detiene il 13,27% e la Camera di Commercio di Maremma e Tirreno il 34,36%.

Il Bilancio di Alatoscana chiude al 31/12/2018 con una perdita pari ad euro 93.674,00 in controtendenza rispetto a quanto registrato negli ultimi anni: nell'anno 2016 l'utile ammontava a € 9.367; mentre nell'anno 2017 l'utile era pari a € 43.423.

Il risultato di esercizio è stato determinato soprattutto dalla riduzione dei ricavi aeronautici consuntivati (-28,9% pari a -144 mila euro).

La causa del calo del traffico è da imputarsi prevalentemente a due fattori:

- 1) la mancata copertura da parte di altri vettori nella stagione estiva delle tratte effettuate fino al 2017 dalla compagnia aerea Sky Work che nella stagione dello stesso anno aveva registrato oltre 4.200 passeggeri sulle rotte di Berna e Zurigo;
- 2) la mancata ripartenza della Continuità Territoriale che nel 2017 aveva registrato circa 4.000 passeggeri nelle rotte di Pisa, Firenze e Milano Linate.

L'anno 2018 si è chiuso registrando infatti un traffico di passeggeri pari a 4.919 unità, con un calo del 65,7% rispetto al 2017, ascrivendo tale performance tra le più negative degli ultimi 20 anni. Anche il traffico di aviazione generale (voli privati) anche se ha avuto un incremento di movimenti (+1,7%) ha registrato 3.606 passeggeri (-15,8% rispetto ai 4.284 passeggeri del 2017), dato attestante il sempre maggior uso di velivoli ultraleggeri avanzati con solo un pilota ed un passeggero per limiti di legge, a discapito di velivoli di aviazione generale più capienti e più costosi.

Gli investimenti nell'anno 2018 hanno registrato tra le immobilizzazioni immateriali l'acquisto di un nuovo software gestionale; mentre tra le immobilizzazioni materiali, per un ammontare di investimenti lordi pari a 1.684.794 euro, hanno riguardato principalmente lo sviluppo delle infrastrutture aeroportuali ed i mezzi di rampa. Tali consistenti risorse sono state utilizzate oltre che a ristoro di investimenti effettuati per il prolungamento della pista e il rifacimento dei piazzali di aviazione generale, anche per lo Studio Aeronautico e l'aggiornamento delle carte ostacoli, vincolanti per il passaggio di categoria ICAO aeroportuale da 1C a 2C avvenuto a maggio 2018.

Fatti di rilievo avvenuti dopo la chiusura dell'esercizio 2018

L'aeroporto di Marina di Campo ha registrato nei primi 4 mesi del 2019, nonostante l'assenza di voli commerciali soprattutto di Continuità Territoriale, un incremento dei voli privati del 25,2% con un aumento di circa 300 passeggeri (passati da 406 a 708), rispetto allo stesso periodo del 2018. Ciò probabilmente dovuto alle buone condizioni meteo dei primi mesi dell'anno, condizione che sfortunatamente non si è riproposta per il mese di maggio.

Un ulteriore aumento degli "altri voli", dai 16 del 2017 agli 80 del 2018, è dovuto all'attività, ad oggi consolidata, della nazionale italiana di paracadutismo militare che si allena regolarmente presso lo scalo elbano.

Dopo la revoca degli OSP per il 2019 il Ministero delle Infrastrutture e dei Trasporti sta portando avanti le necessarie autorizzazioni per riprendere l'assegnazione degli OSP di Continuità Territoriale per l'inizio del prossimo anno.

Le risorse messe a disposizione per la continuità territoriale per il triennio 2019 - 2021 sono passate da 2.550.000 Euro a 3.372.000 Euro e l'aggiudicazione del bando di gara per l'affidamento in esclusiva del servizio aereo di linea Elba Marina di Campo - Pisa e viceversa, Elba Marina di Campo - Firenze e viceversa, Elba Marina di Campo - Milano Linate e viceversa, dovrebbe avvenire entro quest'anno con avvio dei servizi nei primi mesi del 2020.

Sono previste due frequenze settimanali per Pisa ed altrettante per Firenze nel periodo dal 1° ottobre al 31 maggio di ogni anno. Dal 1° giugno al 30 settembre le frequenze per Pisa e Firenze

diventeranno tre settimanali ed a queste si aggiungeranno ulteriori due frequenze settimanali per Milano Linate, il Venerdì e la Domenica.

Sono inoltre previste 34 frequenze annuali libere da collocare o a Pisa o a Firenze nei periodi di maggiori necessità del Territorio.

Lo sviluppo dell'aeroporto elbano attraverso la promozione di nuovi collegamenti è indissolubilmente legato anche al Piano degli Investimenti che, una volta realizzato, consentirà di adeguare ulteriormente la lunghezza della pista di volo in modo da poter accogliere, senza grandi limitazioni aeromobili da 70 e più posti, risolvendo anche la criticità dell'accesso aeroportuale dall'unica viabilità ad oggi disponibile.

Lo studio di fattibilità che individua le possibili soluzioni per il prolungamento pista, per il necessario spostamento dell'attuale strada provinciale e per una nuova viabilità di accesso all'Aeroporto è stato presentato all'Assemblea dei soci del 10 dicembre.

AREZZO FIERE E CONGRESSI Srl

1. Informazioni aziendali

Forma giuridica: società a responsabilità limitata

Attività: gestione strutture polo espositivo aretino.

Codice Fiscale: 00212970511

Data di costituzione: 04/12/1975

Indirizzo: Via Spallanzani 23 - 52100 - Arezzo

Tel: 0575/9361

Fax: 0575/383028

E-mail: info@arezzofiere.it

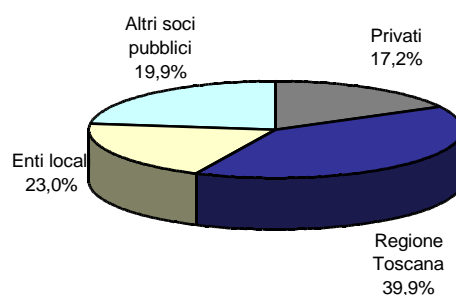
Pec: arezzofiere@pec.it

Sito Internet: www.arezzofiere.it

2. Analisi dell'assetto proprietario

Socio	Valore nominale (€)	Quota %
Regione Toscana	15.251.243,96	39,89
CCIAA Arezzo	7.527.162,28	19,69
Provincia di Arezzo	4.590.882,18	12,01
Comune di Arezzo	4.213.730,63	11,02
Ubi Banca	1.925.987,85	5,04
Banca MPS	1.762.376,81	4,61
Intesa San Paolo	725.579,98	1,90
Unicredit	725.579,98	1,90
Soci privati e associazioni di categoria	1.512.364,39	3,96
Totale	38.234.908,06	100

Grafico 2.1:
Composizione dell'azionariato



3. Organo amministrativo

Qualifica	Nominativo	In carica dal	Scadenza
Presidente	Andrea Boldi	08/09/2016	Approvazione bilancio 2018
Vice Presidente	Elio Vitali*	08/09/2016	Approvazione bilancio 2018
Consigliere	Cristiano Cini	08/09/2016	Approvazione bilancio 2018
Consigliere	Michele Morelli	08/09/2016	Approvazione bilancio 2018
Consigliere	Anastasia Mancini	28/09/2016	Approvazione bilancio 2018

* di nomina regionale

Compensi percepiti: al Presidente del Consiglio di Amministrazione spetta un compenso anno lordo di 12.000 €; agli altri membri del Consiglio di Amministrazione spetta un compenso annuo lordo di 3.000 €.

4. Organo di controllo

Qualifica	Nominativo	In carica dal	Scadenza
Revisore Unico	Gabriele Nardi	26/01/2017	Approvazione bilancio 2018

Compensi percepiti: al Revisore Unico spetta un compenso di € 8.871,20.

5. Partecipazioni in altre società

La società non ha assunto partecipazioni in altre imprese.

6. Altri dati aziendali

Organico aziendale per qualifica	
Dirigenti	0
Quadri direttivi	0
Impiegati	15
Operai	0
Totale	15

7. Bilancio

7.1 Stato Patrimoniale

	31/12/2018	31/12/2017	31/12/2016
ATTIVO			
A) Crediti v/soci per versamenti ancora dovuti			
B) Immobilizzazioni	42.900.738	43.597.678	43.744.105
I) immobilizzazioni immateriali	835	90.537	92.940
II) immobilizzazioni materiali	42.899.903	43.507.141	43.651.165
III) immobilizzazioni finanziarie			
C) Attivo circolante	870.194	2.253.780	3.375.444
I) rimanenze			
II) crediti	855.211	2.205.473	3.345.121
III) attività finanziarie che non costituiscono immobilizzazioni			
IV) disponibilità liquide	14.983	48.307	30.323
D) Ratei e risconti attivi	98.713	90.986	127.989
TOTALE ATTIVO	43.869.645	45.942.444	47.247.538

PASSIVO			
A) Patrimonio netto	33.652.329	38.170.757	39.920.073
I. capitale sociale	38.234.908	40.806.639	40.806.639
II. riserva da sovrapprezzo azioni			
III. riserve di rivalutazione			
IV. riserva legale			
V. riserve statutarie		1.549	
VI. riserve per azioni proprie in portafoglio			
VII. altre riserve		0	1.549
Riserva per operazioni di copertura dei flussi finanziari attesi		-1.549	
VIII. utili (perdite) portati a nuovo	-64.151	-886.566	-941.782
IX. utile (perdita) dell'esercizio	-4.518.428	-1.749.316	55.216
X. Riserva negativa per azioni proprie in portafoglio		0	-1.549
B) Fondi per rischi e oneri	3.022.424	1.187.432	545.000
C) Trattamento di fine rapporto di lavoro subordinato	575.028	588.473	543.402
D) Debiti	6.619.854	5.980.997	5.717.128
E) Ratei e risconti passivi	0	14.785	521.935
TOTALE PASSIVO	43.869.645	45.942.444	47.247.538

7.2 Conto Economico

	31/12/2018	31/12/2017	31/12/2016
A) VALORE DELLA PRODUZIONE	2.437.636	4.911.588	5.100.280
1) ricavi delle vendite e delle prestazioni	2.104.325	4.812.226	4.587.619
2) variazioni delle rimanenze di prodotti in corso di lavorazione, semilavorati e finiti			
3) variazione dei lavori in corso su ordinazione			
4) incrementi di immobilizzazioni per lavori interni			
5) altri ricavi e proventi	333.311	99.362	512.661
B) COSTI DELLA PRODUZIONE	6.774.798	6.576.724	4.997.361
6) per materie prime, sussidiarie, di consumo e di merci	43.676	63.733	97.531
7) per servizi	1.482.058	3.852.216	2.855.106
8) per godimento di beni di terzi	214.239	122.772	375.417
9) per il personale	716.769	715.390	741.881
10) ammortamenti e svalutazioni	1.264.943	717.413	777.937
11) variazioni delle rimanenze di materie prime, sussidiarie, di consumo e merci			
12) accantonamenti per rischi	2.064.183	726.399	45.000
13) altri accantonamenti			
14) oneri diversi di gestione	985.930	378.801	104.489
DIFFERENZA TRA VALORE E COSTI DELLA PRODUZIONE (A-B)	-4.334.162	-1.665.136	102.919
C) PROVENTI E ONERI FINANZIARI	-184.266	-84.180	-65.003
15) proventi da partecipazioni			
16) altri proventi finanziari	1	42	776
17) interessi e altri oneri finanziari	184.267	84.098	65.377
17 bis) utili e perdite su cambi		-124	-402
D) RETTIFICHE DI VALORE DI ATTIVITA' FINANZIARIE (18-19)			
18) rivalutazioni			
19) svalutazioni			
RISULTATO PRIMA DELLE IMPOSTE	-4.518.428	-1.749.316	37.916
20) imposte sul reddito di esercizio, correnti, differite e anticipate			-17.300
21) UTILE (PERDITE) DELL'ESERCIZIO	-4.518.428	-1.749.316	55.216

8. Andamento aziendale nel 2018

Il bilancio societario 2018 chiude con una perdita di 4,5 milioni di euro, determinata in parte dal risultato della gestione caratteristica ma anche dagli accantonamenti effettuati dall'Amministratore Unico al Fondo rischi.

La gestione caratteristica ha rilevato una perdita di euro 589.027, dovuta agli effetti della cessione delle principali manifestazioni a IEG spa, che ancora non è controbilanciata da un equipollente adeguamento dei costi e ridimensionamento organizzativo.

Nel corso del 2018 sono state vendute alcune porzioni immobiliari che hanno generato una plusvalenza di 773.000 euro, comportando entrate a diretta riduzione della posizione debitoria complessiva.

I costi della produzione sono sensibilmente aumentati rispetto all'esercizio precedente. Gli ammortamenti ammontano nel 2018 complessivamente a circa 2 milioni di euro . Gli oneri diversi di gestione registrano anch'essi un forte incremento per effetto probabilmente di sopravvenienze passive e della quota IMU. La gestione finanziaria è negativa ed ammonta a circa 184.000 euro ed è dovuta al pagamento di interessi passivi bancari e verso fornitori. I debiti verso fornitori registrano un incremento. Dal punto di vista patrimoniale la società risulta in squilibrio e anche le disponibilità liquide sono in contrazione rispetto all'esercizio precedente.

BANCA POPOLARE ETICA Scpa

1. Informazioni aziendali

Forma giuridica: società cooperativa per azioni

Attività: raccolta del risparmio e l'esercizio del credito. La società si propone di gestire le risorse finanziarie di famiglie, persone, organizzazioni, società di ogni tipo ed enti, orientando i loro risparmi e disponibilità verso la realizzazione di iniziative socio-economiche che perseguano finalità sociali e che operino nel pieno rispetto della dignità umana e della natura.

Codice Fiscale: 02622940233

Data di costituzione: 01/06/1995

Indirizzo: Via Tommaseo Niccolò, 7 - 35131– Padova

Tel: 049 8771178

Fax: 049 7399778

E-mail: posta@bancaetica.com

PEC: segreteria@pec.bancaetica.com

Sito Internet: www.bancaetica.it

2. Analisi dell'assetto proprietario

Il capitale Sociale al 31/12/2018 ammonta ad € 69.946.537,50. E' variabile ed è rappresentato da 1.332.315 azioni nominative ed indivisibili del valore nominale di € 52,5 ciascuna, possedute al 84% da Persone fisiche e al 16,% da Persone giuridiche, 248 sono gli enti pubblici che rappresentano l'1,62% del capitale. La Regione detiene un numero di azioni pari a 500 per un valore di € 26.250,00 corrispondente al 0,037% del capitale.

3. Organo amministrativo

Qualifica	Nominativo	In carica dal	Scadenza
Presidente	Ugo Biggeri	21/05/2016	Approvazione bilancio 2018
Vice Presidente/membro CE	Anna Fasano	21/05/2016	Approvazione bilancio 2018
Consigliere/membro CE	Andrea Baranes	21/05/2016	Approvazione bilancio 2018
Presidente Comitato Esecutivo	Giuseppe Di Francesco	21/05/2016	Approvazione bilancio 2018
Consigliere/membro CE	Maria Teresa Ruggiero	21/05/2016	Approvazione bilancio 2018
Consigliere	Pedro Manuel Sasia Santos	21/05/2016	Approvazione bilancio 2018
Consigliere	Sabina Siniscalchi	21/05/2016	Approvazione bilancio 2018
Consigliere	Giacinto Palladino	21/05/2016	Approvazione bilancio 2018
Consigliere/membro CE	Adriana Lamberto Floristan	21/05/2016	Approvazione bilancio 2018
Consigliere	Nicoletta Dentico	21/05/2016	Approvazione bilancio 2018
Consigliere	Marco Carlizzi	21/05/2016	Approvazione bilancio 2018
Consigliere	Marco Bianchi	21/05/2016	Approvazione bilancio 2018
Consigliere	Maurizio Bianchetti	21/05/2016	Approvazione bilancio 2018

Compensi percepiti: al Presidente spetta un compenso annuo pari a 70.000 € più un gettone di presenza pari a 300 €; al Vice Presidente spetta un compenso annuo pari a 20.000 € più un gettone di presenza pari a 300 €; ai Consiglieri spetta un compenso annuo pari a 5.000 (8.000 € per i membri del Comitato Esecutivo e per i consiglieri di Area) e un gettone di presenza pari a 300 €; al Presidente del Comitato parti Correlate spetta un gettone di presenza di 450 €.

4. Organo di controllo

Qualifica	Nominativo	In carica dal	Scadenza
D'Angelo Gaetano	Presidente del Collegio Sindacale	21/05/2016	approvazione del bilancio 2018
Mannucci Cecilia	Sindaco Effettivo	21/05/2016	approvazione del bilancio 2018
Zagaria Matteo	Sindaco Effettivo	21/05/2016	approvazione del bilancio 2018
Bisinella Inge	Sindaco Supplente	21/05/2016	approvazione del bilancio 2018
Latina Luigi	Sindaco Supplente	21/05/2016	approvazione del bilancio 2018

Il compenso è stabilito in base al tariffario professionale secondo quanto previsto dalle lettere A), B), e C) dell'art. 37 della tariffa professionale vigente. In ogni caso, tale compenso non potrà essere superiore ad € 18.000,00 per il Presidente del collegio e € 12.000,00 per i sindaci effettivi oltre oneri e accessori così come per legge

5. Partecipazioni in altre società

Nome società	% di possesso	Valore nominale (€)
Etica SGR	51,47	2.316.000,00
L'APE	25,00	17.582,00
FairTrade	21,95	45.000,00
Esprit Srl	14,29	11.500,00
Libera Terra	12,52	25.000,00
CPL Concordia	4,01	1.000.000,00
Satispay	3,83	22.622,00
Coopmed	2,76	120.000,00
Cultura Bank	2,30	Nok 1.500.000
Seed C. Bizkaia	1,67	11.968,00
MAG_6	1,4	35.000,00
Etimos	1,37	79.980,00
CGM	1,22	28.772,00
E. di C.	1,19	80.000,00
Fefisol	1,05	250.000,00
SIDI	0,97	259.768,00
Scuola di Economia Civile SEC	0,85	1.000,00
Mag Servizi	0,78	3.500,00
Merkur	0,62	199.878,00
Verde 21	0,62	87,00
La Nef	0,11	49.800,00
èNostra	0,1	125,00
Fidi Toscana	0,02	29.952,00
Ebanka	0,02	3.330,00
Goierer	0,01	100,00
Cassa Centrale Banca CCB	0,01	5.200,00
Triodos	0,01	30.000,00
OIKOCredit	0,01	50.375,00
Bancomat	0,01	132,00
Visa Inc	0,00	4.100,00
C.C.F.S.	0,00	99,00

6. Altri dati aziendali

Organico aziendale per qualifica	
Dirigenti	2
Quadri direttivi	92
Impiegati	182
Altro	1
Totale	277

7. Bilancio

7.1 Stato Patrimoniale

	31/12/2018	31/12/2017	31/12/2016
ATTIVO			
10. Cassa e disponibilità liquide	2.708.047	2.411.440	2.216.859
20. Attività finanziarie al fair value con impatto a conto economico	33.220.527	4.172.042	5.976.209
30. Attività finanziarie al fair value con impatto sulla redditività complessiva	338.652.822	641.155.947	
40. Attività finanziarie valutate al costo ammortizzato	1.466.280.310	1.030.966.126	576.426.118
a) crediti verso banche	51.378.808	76.890.613	
b) crediti verso clientela	1.414.901.502	954.075.513	
70. Partecipazioni	3.627.500	3.627.500	723.943.937
80. Attività materiali	18.821.310	17.883.863	15.317.747
900. Attività immateriali	1.666.161	1.760.536	643.957
100. Attività fiscali	8.053.350	6.580.026	6.962.522
a) correnti	1.881.704	1.528.216	1.605.244
b) anticipate	3.171.646	5.051.810	5.357.278
di cui alla L- 214/2011	414.792	4.114.792	
120. Altre attività	30.337.769	18.654.050	9.553.651
TOTALE ATTIVO	1.903.367.796	1.727.211.530	1.556.538.630
PASSIVO			
10. Passività finanziarie valutate al costo ammortizzato	1.779.271.948	1.596.214.562	229.347.029
a) debiti verso banche	230.242.525	224.977.297	
b) debiti verso clientela	1.378.385.359	1.199.747.643	
c) titoli in circolazione	170.644.064	171.489.622	
30. Passività finanziarie valutate al fair value			175.559.326
60. Passività fiscali	586.277	2.925.991	2.572.650
a) correnti			
b) differite	586.277	2.925.991	2.572.650
80. Altre passività	28.071.367	28.795.429	9.960.153
90. Trattamento di fine rapporto del personale	973.221	1.000.197	1.013.563
100. Fondi per rischi e oneri:	763.265	2.385.468	1.650.288
a) impegni e garanzie rilasciate	344.197	397.347	
b) altri fondi per rischi e oneri	419.068	1.988.121	1.650.288
110. Riserve da valutazione	470.320	5.419.872	4.642.124
140. Riserve	16.606.133	18.730.720	14.621.980
150. Sovrapprezzi di emissione	3.391.024	2.951.884	2.590.862
160. Capitale	69.946.538	65.335.568	59.379.863
170. Azioni proprie (-)	0	-25.300	-128.455
180. Utile (perdita) d'esercizio	3.287.703	2.273.208	4.317.890
TOTALE DEL PASSIVO E DEL PATRIMONIO NETTO	1.903.367.796	1.727.211.530	1.556.538.630

7.2 Conto Economico

	31/12/2018	31/12/2017	31/12/2016
10. Interessi attivi e proventi assimilati	31.582.406	30.156.694	29.795.529
20. Interessi passivi e oneri assimilati	-3.898.476	-5.368.857	-6.147.238
30. Margine d'interesse			23.648.291
40. Commissioni attive	16.178.483	14.724.278	12.696.823
50. Commissioni passive	-1.498.703	-1.127.398	-891.852
60. Commissioni nette	14.679.780	13.596.880	11.804.971
70. Dividendi e proventi simili	1.673.735	1.304.494	1.350.717
80. Risultato netto dell'attività di negoziazione	258.205	-1.682.488	223.314
90. Risultato netto dell'attività di copertura	0	-42.997	-113.055
100. Utili (perdite) da cessione o riacquisto di:	1.618.892	1.607.602	1.478.372
a) attività finanziarie valutate al costo ammortizzato	172.060		
b) attività finanziarie valutate al fair value con impatto su redditività complessiva	1.477.830	1.647.007	1.545.678
c) passività finanziarie	-30.998	-39.405	-67.306
110. Risultato netto delle attività e passività finanziarie valutate al fair value con impatto a c/e	-855.302	6.371	-168
120. Margine d'intermediazione	45.059.240	39.577.699	38.392.442
130. Rettifiche/riprese di valore nette per rischio di credito di:	-7.432.214	-4.936.044	-3.431.576
a) attività finanziarie valutate al costo ammortizzato	-7.475.895	-4.860.039	-3.540.496
b) attività finanziarie valutate al fair value con impatto sulla redditività complessiva	43.681	-56.522	-59.460
150. Risultato netto della gestione finanziaria	37.627.026	34.641.655	34.960.866
160. Spese amministrative:	-36.027.172	-33.910.289	-30.765.178
a) spese per il personale	-17.248.879	-16.523.503	-15.299.350
b) altre spese amministrative	-18.778.293	-17.386.786	-15.465.828
170. Accantonamenti netti ai fondi per rischi e oneri	495.955	-407.164	-633.988
a) impegni e garanzie rilasciate	53.150	-19.483	
b) altri accantonamenti netti	442.805	-387.680	
180. Rettifiche/riprese di valore nette su attività materiali	-969.048	-808.696	-780.647
190. Rettifiche/riprese di valore nette su attività immateriali	-637.785	-355.665	-296.733
200. Altri oneri e proventi di gestione	3.920.704	3.758.795	3.594.852
210. Costi operativi	-33.217.346	-31.703.535	-28.881.694
250. Utili (perdite) da cessione di investimenti	-1.539	-1.712	-14.528
260. Utile (perdita) della operatività corrente al lordo delle imposte	4.408.141	2.936.408	6.064.644
270. Imposte sul reddito dell'esercizio dell'attività corrente	-1.120.438	-663.200	-1.760.617
280. Utile (perdita) della operatività corrente al netto delle imposte	3.287.703	2.273.208	4.304.027
300. Utile (perdita) dell'esercizio	3.287.703	2.273.208	4.317.890

CET – SOCIETÀ CONSORTILE ENERGIA TOSCANA Scrl

1. Informazioni aziendali

Forma giuridica: società consortile a responsabilità limitata

Attività: perseguire la razionalizzazione dell'uso dell'energia allo scopo del più corretto impiego delle risorse naturali in armonia con la protezione dell'ambiente dall'inquinamento derivante dai residui della combustione; promuovere le iniziative finalizzate all'ottimizzazione dei costi di approvvigionamento energetico e dei consumi erogati in favore dei soci.

Codice Fiscale: 05344720486

Data di costituzione: 18/07/2003

Indirizzo: Piazza Indipendenza, 16- 50129 Firenze

Tel: 055/353888

Fax: 055/3217026

E-mail: info@consorzioenergiatoscana.it

PEC: cet@cet.consorzioenergiatoscana.it

Sito Internet: www.consorzioenergiatoscana.it

2. Analisi dell'assetto proprietario

Socio	Valore nominale (€)	Quota %
Regione Toscana	467	0,51
ANCI Toscana	10.048	10,95
Azienda USL Toscana Centro	9.761	10,64
Comune di Firenze	7.209	7,85
Azienda USL Toscana Nord Ovest	7.095	7,73
Università degli studi di Firenze	6.644	7,24
Azienda USL Toscana Sud Est	6.170	6,72
UNCEM Toscana	5.024	5,47
Azienda Ospedaliera Careggi	4.847	5,28
Azienda Ospedaliera Universitaria Senese	4.595	5,01
Azienda Ospedaliera Universitaria Pisana	4.259	4,64
Università di Pisa	2.472	2,69
Università di Siena	2.270	2,47
Consiag Servizi comuni Srl	1.881	2,05
Città Metropolitana di Firenze	1.836	2,00
Altri	17.202	18,74
Totale	91.780	100,00



3. Organo amministrativo

Qualifica	Nominativo	In carica dal	Scadenza
Presidente	Marco Gomboli	05/05/2016	Approvazione bilancio 2018
Consigliere	Paola Bonci	05/05/2016	Approvazione bilancio 2018
Consigliere	Sergio Gatteschi	06/05/2018	Approvazione bilancio 2018

Compensi percepiti: i membri del consiglio di amministrazione non percepiscono alcun compenso.

4. Organo di controllo

Qualifica	Nominativo	In carica dal	Scadenza
Revisore unico	Stefano Pozzoli	12/09/2017	Aprile 2019

Compensi percepiti: al revisore spetta un compenso annuo di 4.000 €.

5. Partecipazioni in altre società

La società non ha assunto partecipazioni in altre imprese.

6. Altri dati aziendali

Organico aziendale per qualifica	
Dirigenti	1
Quadri direttivi	2
Impiegati	7
Operai	0
Altro	1
Totale	11

7. Bilancio

7.1 Stato Patrimoniale

	31/12/2018	31/12/2017	31/12/2016
ATTIVO			
A) Crediti v/soci per versamenti ancora dovuti			
B) Immobilizzazioni	13.451	25.121	28.789
I) immobilizzazioni immateriali	1.873	3.508	3.479
II) immobilizzazioni materiali	11.578	21.613	25.310
III) immobilizzazioni finanziarie			
C) Attivo circolante	1.308.719	864.491	521.803
I) rimanenze			
II) crediti	1.256.257	890.664	518.476
III) attività finanziarie che non costituiscono immobilizzazioni			
IV) disponibilità liquide	52.462	3.827	3.327
D) Ratei e risconti attivi	-2	2	1.229
TOTALE ATTIVO	1.322.168	889.614	551.821
PASSIVO			
A) Patrimonio netto	426.002	321.539	168.340
I. capitale sociale	92.610	91.780	91.690
II. riserva da sovrapprezzo azioni			
III. riserve di rivalutazione			
IV. riserva legale	4.361	4.361	3.930
V. riserve statutarie			
VI. riserve per azioni proprie in portafoglio			
VII. altre riserve	143	114	203
VIII. utili (perdite) portati a nuovo	225.282	72.085	63.896
IX. utile (perdita) dell'esercizio	103.606	153.199	8.621
B) Fondi per rischi e oneri			
C) Trattamento di fine rapporto di lavoro subordinato	79.424	108.304	91.105
D) Debiti	816.742	455.817	284.469
E) Ratei e risconti passivi	0	3.954	7.907
TOTALE PASSIVO	1.322.168	889.614	551.821

7.2 Conto Economico :

	31/12/2018	31/12/2017	31/12/2016
A) VALORE DELLA PRODUZIONE	1.863.679	1.002.141	647.031
1) ricavi delle vendite e delle prestazioni	1.834.839	941.801	191.025
2) variazioni delle rimanenze di prodotti in corso di lavorazione, semilavorati e finiti			
3) variazione dei lavori in corso su ordinazione			
4) incrementi di immobilizzazioni per lavori interni			
5) altri ricavi e proventi	28.840	60.340	456.006
B) COSTI DELLA PRODUZIONE	1.708.673	777.798	629.202
6) per materie prime, sussidiarie, di consumo e di merci	753.759	5.626	3.594
7) per servizi	395.481	327.764	244.623
8) per godimento di beni di terzi	33.474	32.818	32.081
9) per il personale	430.902	357.195	326.165
10) ammortamenti e svalutazioni	12.031	12.561	11.022
11) variazioni delle rimanenze di materie prime, sussidiarie, di consumo e merci			
12) accantonamenti per rischi			
13) altri accantonamenti			
14) oneri diversi di gestione	83.026	41.834	11.717
DIFFERENZA TRA VALORE E COSTI DELLA PRODUZIONE (A-B)	155.006	224.343	17.829
C) PROVENTI E ONERI FINANZIARI	-984	-28	-481
15) proventi da partecipazioni			
16) altri proventi finanziari			
17) interessi e altri oneri finanziari	984	28	481
17 bis) utili e perdite su cambi			
D) RETTIFICHE DI VALORE DI ATTIVITA' FINANZIARIE (18-19)			
18) rivalutazioni			
19) svalutazioni			
RISULTATO PRIMA DELLE IMPOSTE	154.022	224.315	17.348
20) imposte sul reddito di esercizio, correnti, differite e anticipate	50.416	71.116	8.727
21) UTILE (PERDITE) DELL'ESERCIZIO	103.606	153.199	8.621

CONSORZIO PER LO SVILUPPO DELLE AREE GEOTERMICHE Srl – CO.SVI.G. Srl

1. Informazioni aziendali

Forma giuridica: società consortile a responsabilità limitata

Attività: la società, nell'ambito dell'area geotermica e delle risorse alla stessa connesse, si propone, utilizzando il gettito di cui all'art. 16 del decreto legislativo 11 febbraio 2010, n. 22, nonché altri proventi/sovvenzioni/erogazioni/contributi a qualunque titolo destinati alla medesima, di promuovere investimenti finalizzati al risparmio ed al recupero di energia, alla ricerca, promozione, produzione, utilizzazione di fonti energetiche rinnovabili, alle migliori utilizzazioni geotermiche, alla tutela ambientale dei territori interessati dagli insediamenti degli impianti nonché al riassetto e allo sviluppo socio-economico, anche nel quadro degli interventi previsti dalla Regione Toscana.

Codice Fiscale: 00725800528

Data di costituzione: 15/06/1988

Indirizzo: Via Tiberio Gazzei, 89- 53030 Radicondoli (SI)

Tel e Fax: 0577-752950

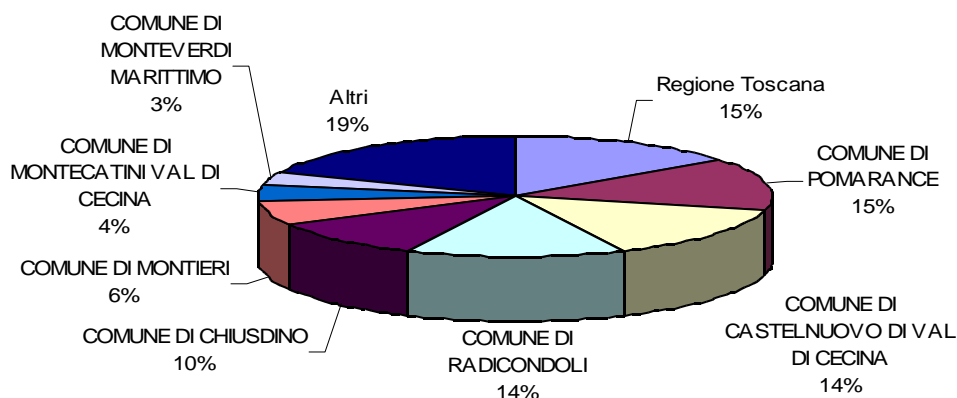
PEC: posta@pec.cosvig.it

Sito Internet: www.cosvig.it/

2. Analisi dell'assetto proprietario

Socio	Valore nominale (€)	Quota %
Regione Toscana	88.000,00	14,47
Comune Pomarance	87.753,12	14,43
Comune Castelnuovo Val di Cecina	85.673,12	14,09
Comune Radicondoli	85.673,12	14,09
Comune Chiusdino	62.400,00	10,26
Comune Montieri	39.139,25	6,44
Comune Montecatini Val di Cecina	26.520,00	4,36
Comune Monteverdi Marittimo	21.110,96	3,47
Altri	111.730,43	18,39
Totale	608.000,00	100

Grafico 2.1
Composizione dell'azionariato



3. Organo amministrativo

Qualifica	Nominativo	In carica dal	Scadenza
Presidente	Piero Ceccarelli	02/03/2018	Approvazione bilancio 2020
Vice Presidente	Emiliano Bravi	02/03/2018	Approvazione bilancio 2020
Consigliere	Elisa Bindi	02/03/2018	Approvazione bilancio 2020

Compensi percepiti: Al presidente e ai membri del consiglio di amministrazione spetta un compenso rispettivamente pari ad € 9.600,00 ed € 3725,00, oltre rimborsi a piè di lista. Il presidente ha rinunciato al compenso.

4. Organo di controllo

Qualifica	Nominativo	In carica dal	Scadenza
Presidente del Collegio Sindacale	Monica Tempesti	09/05/2016	Approvazione bilancio 2018
Sindaco effettivo	Gianluigi Bogi	09/05/2016	Approvazione bilancio 2018
Sindaco effettivo	Roberto Vanni	09/05/2016	Approvazione bilancio 2018
Sindaco supplente	Giuseppe Brogi	09/05/2016	Approvazione bilancio 2018
Sindaco supplente	Francesco Lachi	09/05/2016	Approvazione bilancio 2018

Compensi percepiti: al Presidente del collegio sindacale e ai sindaci effettivi spetta un compenso rispettivamente pari ad € 9.750,00 ed € 7.500,00, oltre rimborsi.

5. Partecipazioni in altre società

Nome società	% di possesso	Valore nominale
Promozione e Sviluppo Val di Cecima Srl	1,24	1.175,00
Fondazione ITS	-	6.666,67
CET – Consorzio Energia Toscana Scrl	0,01	10,00

6. Altri dati aziendali

Organico aziendale per qualifica	
Dirigenti	3
Quadri direttivi	0
Impiegati	42
Operai	4
Altro	0
Totale	49

7. Bilancio

7.1 Stato Patrimoniale

	31/12/2018	31/12/2017	31/12/2016
ATTIVO			
A) Crediti v/soci per versamenti ancora dovuti			
B) Immobilizzazioni	28.414.534	27.057.539	23.115.648
I) immobilizzazioni immateriali	2.459.011	2.615.955	2.793.070
II) immobilizzazioni materiali	22.928.732	20.416.876	20.312.965
III) immobilizzazioni finanziarie	3.026.791	4.024.708	9.613
C) Attivo circolante	48.964.898	46.412.427	69.764.917
I) rimanenze	129.024	70.542	178.651
II) crediti	5.895.659	5.170.173	4.867.423
III) attività finanziarie che non costituiscono immobilizzazioni	4.665.104	13.252.429	6.981.016
IV) disponibilità liquide	38.245.111	27.919.283	33.399.334
D) Ratei e risconti attivi	174.251	1.029.741	1.222.845
TOTALE ATTIVO	77.553.683	74.499.707	69.764.917
PASSIVO			
A) Patrimonio netto	3.005.502	2.480.294	2.318.922
I. capitale sociale	608.000	520.000	520.000
II. riserva da sovrapprezzo azioni	396.000		
III. riserve di rivalutazione			
IV. riserva legale	233.554	233.554	233.554
V. riserve statutarie	40.695	40.695	40.695
VI. riserve per azioni proprie in portafoglio			
VII. altre riserve	1.690.375	1.524.673	1.139.379
VIII. utili (perdite) portati a nuovo			
IX. utile (perdita) dell'esercizio	36.878	161.372	385.294
B) Fondi per rischi e oneri	564.070	307.836	404.135
C) Trattamento di fine rapporto di lavoro subordinato	322.736	264.273	203.175
D) Debiti	54.637.730	55.306.606	51.439.844
E) Ratei e risconti passivi	19.023.645	15.840.699	15.398.841
TOTALE PASSIVO	77.553.683	74.499.707	69.764.917

7.2 Conto Economico :

	31/12/2018	31/12/2017	31/12/2016
A) VALORE DELLA PRODUZIONE	11.524.767	11.049.004	9.884.881
1) ricavi delle vendite e delle prestazioni	10.100.597	9.890.341	8.536.405
2) variazioni delle rimanenze di prodotti in corso di lavorazione, semilavorati e finiti	50.265		
3) variazione dei lavori in corso su ordinazione			
4) incrementi di immobilizzazioni per lavori interni			
5) altri ricavi e proventi	1.373.905	1.158.663	1.348.476
B) COSTI DELLA PRODUZIONE	10.721.478	9.985.776	9.101.743
6) per materie prime, sussidiarie, di consumo e di merci	3.547.494	2.849.901	2.589.486
7) per servizi	2.546.387	2.313.606	2.413.400
8) per godimento di beni di terzi	106.454	360.779	81.502
9) per il personale	2.259.772	1.941.358	1.794.295
10) ammortamenti e svalutazioni	2.092.559	1.866.854	1.939.752
11) variazioni delle rimanenze di materie prime, sussidiarie, di consumo e merci	-16.877	108.109	-102.723
12) accantonamenti per rischi	0	53.000	196.613
13) altri accantonamenti	0	300.000	82.522
14) oneri diversi di gestione	185.689	192.169	106.896
DIFFERENZA TRA VALORE E COSTI DELLA PRODUZIONE (A-B)	803.289	1.063.228	783.138
C) PROVENTI E ONERI FINANZIARI	253.285	202.196	-71.002
15) proventi da partecipazioni	138.356	60.000	
16) altri proventi finanziari	372.892	467.932	224.414
17) interessi e altri oneri finanziari	257.963	325.736	295.416
17 bis) utili e perdite su cambi			
D) RETTIFICHE DI VALORE DI ATTIVITA' FINANZIARIE (18-19)	-958.202	-617.786	-6.766
18) rivalutazioni			
19) svalutazioni	958.202	617.786	6.766
RISULTATO PRIMA DELLE IMPOSTE	98.372	647.638	705.370
20) imposte sul reddito di esercizio, correnti, differite e anticipate	61.494	486.266	320.076
21) UTILE (PERDITE) DELL'ESERCIZIO	36.878	161.372	385.294

8. Andamento aziendale nel 2018

L'esercizio 2018 della società si chiude con risultato positivo pari ad € 36.878,00, in diminuzione rispetto all'esercizio precedente (nel 2017 € 161.372,00).

Il valore della produzione, pari ad € 11.524.767,00 è incrementato del 4,12% rispetto al 2017.

Anche i costi della produzione, pari ad € 10.721.478,00, hanno visto un incremento del 14% rispetto all'anno 2017 e sono così composti:

- costi del personale € 2.259.772,00
- acquisto materie prima, sussidiarie, di consumo e di merci € 3.547.494,00
- servizi € 2.546.387,00
- godimento di beni di terzi € 106.454,00
- ammortamento e svalutazioni € 2.092.559,00
- variazione delle rimanenze € - 16.877,00
- oneri diversi di gestione € 185.689,00

Il risultato della gestione caratteristica presenta un saldo positivo pari ad € 803.289,00.

CONSORZIO PISA RICERCHE S.c.ar.l. (procedura fallimentare in corso)

1. Informazioni aziendali

Forma giuridica: società consortile a responsabilità limitata

Attività: svolgimento, in nome proprio e nell'interesse diretto o indiretto di uno o più soci, di attività di ricerca destinate all'innovazione tecnologica, di attività di trasferimento tecnologico e di attività di formazione connesse con le attività suddette.

Codice Fiscale: 01024170506

Data di costituzione: 09/03/1987

Indirizzo: Corso Italia 116 - 56125 - Pisa

Tel: 050/931611

Fax: 050/931640

E-mail:fallimentoconsorzioipisaricerche@lamiappec.it

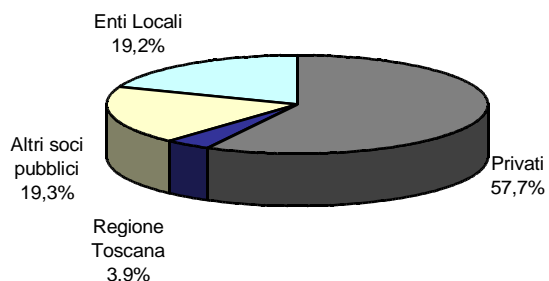
PEC: fallimentoconsorzioipisaricerche@lamiappec.it

Sito Internet: www.cpr.it

2. Analisi dell'assetto proprietario

Socio	Valore nominale (€)	Quota %
Regione Toscana	40.831	3,8
Avio S.p.A.	81.663	7,7
C.N.R.	40.831	3,8
Comune di Pisa	81.663	7,7
Comune di S. Giuliano Terme	40.831	3,8
E.N.E.A.	81.663	7,7
Finmeccanica S.p.A.	81.663	7,7
I.N.F.N.	81.663	7,7
Kayser Italia s.r.l.	40.831	3,8
Piaggio & C. S.p.A.	81.663	7,7
Provincia di Pisa	81.663	7,7
Scuola Normale Superiore di Pisa	40.831	3,8
Scuola Superiore S. Anna	40.831	3,8
Università degli Studi di Pisa	81.663	7,7
Gerresheimer	81.663	7,7
Telecom Italia	81.663	7,7
Totale	1.061.613	100,0

Grafico 2.1:
Composizione dell'azionariato



3. Organo amministrativo

Qualifica	Nominativo	Incarica dal	Scadenza
Curatore	dott. Luca Bartali	26/11/2012	-

4. Organo di controllo

Qualifica	Nominativo	Incarica dal	Scadenza
Presidente	Tonveronachi Nicola	23/08/2012	Approvaz.bil 2014
Sindaco effettivo	Armani Mauro	23/08/2012	Approvaz.bil 2014
Sindaco effettivo	Paternò Toscano Giuseppe	23/08/2012	Approvaz.bil 2014
Sindaco supplente	Dell'Omodarme Roberto	23/08/2012	Approvaz.bil 2014
Sindaco supplente	Terreni Rossella	23/08/2012	Approvaz.bil 2014

5. Partecipazioni in altre società

Nome società	% di possesso	Valore nominale (€)
SCAM s. cons. a r. l.	1,0	1.560,00

6. Altri dati aziendali

Non è più presente un organico.

7. Bilancio

Non è stato approvato alcun bilancio per l'anno 2018.

8. Andamento aziendale nel 2018

La Società aveva chiuso l'esercizio 2011 con una perdita pari a € 81.927,00 ed il collegio Sindacale aveva rilevato una carenza di fonti di finanziamento di natura durevole, con una

prevalenza di fonti di finanziamento a breve termine e relativi oneri che annullano il risultato positivo dell'area caratteristica.

Dopo l'approvazione del bilancio 2011, nel luglio 2012, scaduti gli organi in carica, si è verificato che tre membri su cinque del CdA, appena insediato, hanno rassegnato le dimissioni. Pertanto l'unico amministratore presente, d'intesa con il presidente del collegio sindacale, ha convocato senza indugio l'assemblea dei soci per le delibere conseguenti, essendo emersa nel frattempo una situazione di forte crisi finanziaria con una elevatissima esposizione a brevissimo e breve termine.

Il 9 ottobre 2012 si è svolta l'Assemblea straordinaria dei soci alla quale sono state comunicate le conclusioni dello studio di fattibilità della domanda di concordato preventivo presentato dall'Advisor nominato dal nuovo CdA, nel frattempo ricostituito

Il socio Regione aveva ricevuto dalla Giunta Regionale i seguenti indirizzi di partecipazione all'assemblea:

1. di prendere atto della relazione aggiornata sulla situazione della società che sarà svolta dal C.d.A., dalla quale si evince l'esistenza o meno di possibili soluzioni di prosecuzione delle attività del Consorzio;
2. di aderire alla decisione di messa in liquidazione della società purché propedeutica alla successiva istanza di concordato preventivo o, comunque, finalizzata al passaggio da un organo di amministrazione ordinaria ad un organo di amministrazione straordinaria, escludendo in ogni caso ipotesi che impattino sul bilancio regionale;
3. di ribadire la necessità di avviare (per quanto non ancora fatto) procedure a tutela dei lavoratori del Consorzio con l'attivazione di ammortizzatori sociali ed interventi similari.

Nel corso dell'Assemblea, il C.d.A. ha presentato una relazione che illustrava sinteticamente gli esiti dell'analisi svolta dagli advisor all'uopo nominati, da cui si evince che la situazione di bilancio del Consorzio presentava tra attivo e passivo uno sbilancio di oltre 5,3 milioni di €, circostanza che non consentiva di avviare la richiesta di ammissione alla procedura di concordato preventivo, fatta salva la disponibilità dei soci attuali (oppure di eventuali nuovi soci) di dotare il Consorzio di risorse finanziarie aggiuntive, utili all'avvio della procedura, che peraltro resta sottoposta al voto favorevole della maggioranza dei soci chirografari. In alternativa, il CdA o il Liquidatore avrebbero richiesto al tribunale la dichiarazione di fallimento.

Pertanto la stessa Assemblea del 9 ottobre 2012 ha nominato il Liquidatore nella persona del Presidente del CdA, per l'adozione dei provvedimenti del caso;

Infine, nell'Assemblea dei soci del 22 ottobre 2012, preso atto dell'indisponibilità dei soci (compreso il socio Regione) ad una ricapitalizzazione del Consorzio, il liquidatore ha evidenziato la conseguente inevitabile necessità di avvio della dichiarazione di fallimento volontario.

Successivamente è stato dichiarato dal Tribunale di Pisa il fallimento della società con sentenza nr. 75/2012 del 26/11/2012. In data 16/04/2013 si è tenuta l'udienza per l'esame dello stato passivo .

Con provvedimento del tribunale di Pisa depositato il 22/08/2019 è stato emesso il decreto di chiusura del fallimento per riparto finale dell'attivo. La società, pertanto, è stata cancellata in data 18/09/2019.

FIDI TOSCANA Spa

1. Informazioni aziendali

Forma giuridica: società per azioni

Attività: agevolare l'accesso al credito a medio e lungo termine, al factoring e al leasing da parte delle imprese di minori dimensioni, prestando garanzia, assumendo partecipazioni di minoranza e/o prestiti obbligazionari, concedendo prestiti partecipativi e assumendo partecipazioni di minoranza e/o prestiti obbligazionari in imprese di minori dimensioni costituite in forma di società di capitali. La società presta inoltre la propria consulenza per assistere le imprese di minori dimensioni nella ricerca e organizzazione di forme di finanziamento funzionali ai loro progetti.

Codice Fiscale: 01062640485

Data di costituzione: 19/02/1975

Indirizzo: Viale Giuseppe Mazzini, 46 – 50132 - Firenze

Tel: 055/23841

Fax: 055/212805

E-mail: mail@fiditoscana.it

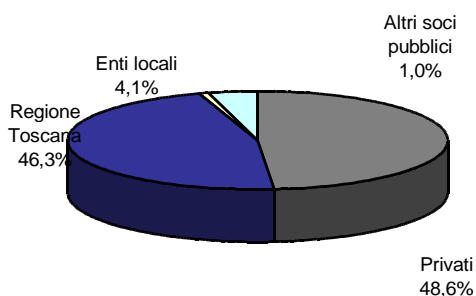
PEC: mail@pec.fiditoscana.it

Sito Internet: <http://www.fiditoscana.it/>

2. Analisi dell'assetto proprietario

Socio	Valore Nominale (€)	Quota %
Regione Toscana	74.130.524	46,28
Banca Monte dei Paschi di Siena	43.980.040	27,46
Banca CR Firenze	13.389.272	8,36
Banca Nazionale del Lavoro	6.274.736	3,92
Banco BPM	2.791.360	1,77
Cassa di Risparmio di San Miniato	2.548.936	1,59
Cassa di Risparmio di Pistoia e della Lucchesia	2.375.714	1,48
Federazione Toscana Banche Cred. Coop.	2.355.392	1,47
Unione Regionale C.C.I.A.A. Toscana	2.048.852	1,28
Banca Tirrenica	1.690.104	1,06
Altri	8.578.284	5,36
Totale	160.163.224	100,00

Grafico 2.1:
Composizione dell'azionariato



3. Organo amministrativo

Qualifica	Nominativo	In carica dal	Scadenza
Presidente	Lorenzo Petretto*	14/11/2018	Approvazione bilancio 2020
Vice Presidente	Bruno Pecchi	14/11/2018	Approvazione bilancio 2020
Consigliere	Donata Cappelli*	14/11/2018	Approvazione bilancio 2020
Consigliere	Maria Cristina Caparra*	14/11/2018	Approvazione bilancio 2020
Consigliere	Silvia Bertani	14/11/2018	Approvazione bilancio 2020

* di nomina regionale

Compensi percepiti: ai consiglieri e al presidente spetta un compenso annuo lordo rispettivamente pari a 11.000 € e 33.506 €, nonché il rimborso spese per i residenti fuori dal Comune di Firenze.

4. Organo di controllo

Qualifica	Nominativo	In carica dal	Scadenza
Presidente	Marco Giusti	14/11/2018	Approvazione bilancio 2020
Sindaco Effettivo	Matteo Ferrucci*	14/11/2018	Approvazione bilancio 2020
Sindaco Effettivo	Sara Vignolini	14/11/2018	Approvazione bilancio 2020
Sindaco Supplente	Comparini Mirco*	14/11/2018	Approvazione bilancio 2020
Sindaco Supplente	Fiorella Loizzo	14/11/2018	Approvazione bilancio 2020

* di nomina regionale

Compensi percepiti: ai membri effettivi e al presidente spetta un compenso annuo rispettivamente pari a 6.000 € e 8.500 €, nonché il rimborso spese per i residenti fuori dal Comune di Firenze.

5. Partecipazioni in altre società

Nome società	% di possesso	Valore nominale
S.I.C.I. Spa	31,00	1.601.026,00
Fin.pa.s. Srl	2,20	150.000,00
Polo Navacchio Spa	1,01	99.996,00
Pont-Tech Scrl	5,66	50.000,00
Grosseto Sviluppo Spa in liquidazione	3,40	22.007,00
Bionfund Srl	2,05	7.684,00
Patto 2000 Scrl	1,36	758,00
Valdarno Sviluppo Spa in liquidazione	1,40	10.000,00
Sviluppo Industriale Spa in liquidazione	3,43	21.547,00
Centrale del Latte d'Italia Spa*	6,82	3.326.141,71
Floramiata Spa	2,47	104.167,00
C.O.P.A.I.M. Srl in liquidazione	4,51	50.717,00
Coop. Agricola Le Rene s.c.	az. partecip. Coop.	85.697,00
IFL Srl	20,00	26.442,00
Royal Tuscany Fashion Group Srl	24,54	392.565,00
Banca Monte dei Paschi di Siena Spa	0,04	2.347.666,05

* in data 30/09/2016 è avvenuta la fusione per incorporazione di Centrale del Latte di Firenze, Pistoia e Livorno in Centrale del Latte di Torino secondo il rapporto di cambio di una nuova azione di CRT contro 6,1965 azioni CLF.

6. Altri dati aziendali

Organico aziendale per qualifica	
Dirigenti	3
Quadri direttivi	10
Impiegati	49
Operai	0
Totale	62

7. Bilancio

7.1 Stato Patrimoniale

	31/12/2018	31/12/2017	31/12/2016
ATTIVO			
Cassa e disponibilità liquide	833	1.035	375
Attività finanziarie valutate al fair value con impatto a conto economico	32.172.496	29.015.610	150.188.200
Attività finanziarie valutate al fair value con impatto sulla redditività complessiva	132.014.003	142.104.616	0
Attività finanziarie valutate al costo ammortizzato	33.145.732	41.043.232	69.169.797
Partecipazioni	16.410.922	1.610.922	1.632.929
Attività materiali	15.032.101	15.169.740	15.351.854
Attività immateriali	151.800	191.965	241.231
Attività fiscali	3.955.000	8.181.436	14.477.995
a) correnti	2.243.267	2.268.576	2.036.410
b) differite	1.711.733	5.912.860	12.441.585
Altre attività	78.107.947	75.985.537	75.308.395
TOTALE ATTIVO	296.190.833	313.304.097	326.370.775
PASSIVO			
Debiti			0
Passività fiscali	63.663	951.579	610.315
a) correnti	0	0	266.057
b) differite	63.663	951.579	344.258
Altre passività	130.053.779	129.417.857	174.939.246
Trattamento di fine rapporto del personale	523.348	1.064.685	1.300.827
Fondi per rischi e oneri	62.038.445	41.760.505	
Capitale	160.163.224	160.163.224	160.163.224
Strumenti di capitale			
Riserve	-44.115.708	-8.022.664	-7.652.234
Riserve da valutazione	-3.049.268	1.720.523	-3.200.480
Utile di esercizio	-9.486.651	-13.751.612	209.876
TOTALE DEL PASSIVO E DEL PATRIMONIO NETTO	296.190.833	314.672.292	326.370.775

7.2 Conto economico

	31/12/2018	31/12/2017	31/12/2016
Interessi attivi e proventi assimilati	2.311.564	2.279.152	4.064.564
Interessi passivi e oneri assimilati	-307.497	-310.010	-307.550
Margine d'interesse	2.004.067	1.969.142	3.757.013
Commissioni attive	4.331.882	5.786.896	5.764.750
Commissioni passive	-203.567	-278.844	-317.445
Commissioni nette	4.128.314	5.508.052	5.447.305
Dividendi e proventi assimilati	84.183	29.828	
Utile/perdita da cessione o riacquisto di:			
a) attività finanziarie valutate al costo ammortizzato		2.918.653	5.775.609
b) attività finanziarie valutate al fair value con impatto sulla redditività complessiva	357.232	-3.546.898	
c) passività finanziarie			
Risultato netto delle altre attività e delle passività finanziarie valutate al fair value con impatto a c/e			
a) attività e passività finanziarie designate al fair value			
b) altre attività obbligatoriamente valutate al fair value	-1.227.746		
Margine d'intermediazione	5.346.051	6.878.777	14.979.927
Rettifiche/riprese di valore nette per il rischio di credito di:			
a) attività finanziarie valutate al costo ammortizzato	-593.041	11.353.945	-19.780.433
b) attività finanziarie valutate al fair value con impatto sulla redditività complessiva	-156.682	-39.149	654.817
Utile/perdite da modifiche contrattuali senza cancellazioni	-6.094.722	-11.393.094	
Risultato netto della gestione finanziaria	-6.094.722	-11.393.094	
Spese amministrative:			
a) spese per il personale	-5.342.556	-5.097.424	-5.361.639
b) altre spese amministrative	-1.869.054	-2.203.779	-2.204.785
Accantonamenti netti ai fondi per rischi e oneri			
a) impegni e garanzie rilasciate	1.627.493	-1.300.529	
b) altri accantonamenti netti			
Rettifiche/riprese di valore nette su attività materiali	-186.104	-202.099	-208.641
Rettifiche/riprese di valore nette su attività immateriali	-125.199	-161.110	-240.088
Altri proventi e oneri di gestione	2.682.101	4.728.542	12.620.718
Costi operativi	-3.213.318	-4.236.399	459.876
Utile (perdite) delle partecipazioni			0
Utile dell'attività corrente al lordo delle imposte	-3.961.990	-8.750.716	459.876
Imposte sul reddito dell'esercizio dell'operatività corrente e storno imposte anticipate	-5.524.661	-5.000.896	-250.000
Utile dell'attività corrente al netto delle imposte	-9.486.651	-13.751.612	209.876
Utile dell'esercizio	-9.486.651	-13.751.612	209.876

8. Andamento aziendale nel 2018

La Delibera Consiglio Regionale n. 84 del 25 ottobre 2017 che ha approvato il Piano di razionalizzazione straordinaria delle società partecipate, ha collocato Fidi Toscana fra quelle "controllate" dalla Regione Toscana. Le modifiche statutarie rese necessarie ai sensi del TUSP per le società a controllo pubblico sono state approvate dall'Assemblea straordinaria dei soci del 14 novembre 2018.

Il bilancio dell'esercizio 2018 di Fidi Toscana, approvato dall'assemblea dei soci del 13 giugno 2019, chiude con una perdita di 9,486 mln di euro che, per quanto meno grave della perdita registrata nell'esercizio 2017 pari a 13,752 ml., conferma il permanere di una condizione di squilibrio economico della Società.

Richiamando in sintesi l'analisi contenuta nel parere allegato alla Delibera di G.R. n. 758 del 10 giugno 2019, che forniva gli indirizzi di voto al rappresentante regionale presente nell'Assemblea dei soci, il risultato d'esercizio deriva dalla combinazione dei seguenti fattori, aventi nel complesso un effetto negativo:

- consolidamento della riduzione significativa del margine di interesse, che si assesta in circa 2 ml. di Euro in linea con il 2017;
- riduzione dei volumi delle garanzie rilasciate (-35,74% rispetto al 2017) e delle commissioni nette pari a 4,13 ml. contro i 5,5 ml. del 2017;
- dinamica sempre negativa, anche se molto attenuata, delle rettifiche operate per il deterioramento del portafoglio crediti;
- risparmi di circa 1 ml. sui costi operativi.

In particolare, mentre l'effetto positivo registrato nel 2018 sui costi operativi grazie alla riduzione dell'organico potrà produrre effetti positivi anche negli esercizi futuri, la sensibile riduzione sia nel numero che nei volumi delle operazioni garantite segna un trend negativo anche sulle commissioni nette che, peraltro, va osservato in parallelo al miglioramento della qualità del credito, con diminuzione del 22,57% dei flussi in sofferenza.

Da segnalare in positivo il mantenimento dell'adeguatezza patrimoniale: infatti il coefficiente di vigilanza (rapporto tra patrimonio – base e di vigilanza – e attività rischiose) si mantiene elevato (23,70%), ancorché l'erosione subita dai Fondi propri riduca la base patrimoniale necessaria al rilascio di garanzie e, in prospettiva, la redditività aziendale.

Tra le attività di Fidi Toscana vanno poi menzionate quelle inerenti il "Prestito subordinato" concesso in più fasi dalla Regione Toscana, dal 2009 al 2012, per un ammontare complessivo di oltre 102,3 ml. di Euro. Il valore residuo stimato al 31/12/2018, da restituire alla Regione alla scadenza dei contratti di finanziamento, ammonta a circa 51,5 ml..

Infine, da segnalare l'attività svolta da Fidi Toscana quale gestore di Fondi di terzi in amministrazione, di cui oltre 282,5 ml. affidati dalla Regione Toscana per lo più nell'ambito del contratto di affidamento stipulato con il RTI "Toscana Muove" di cui la Società è capofila e rinnovato per 4 anni nel marzo 2019. Le commissioni attive maturate nel 2018 per l'attività svolta sui Fondi regionali ammontano a 526.208,00 Euro.

Oltre ai dati salienti del bilancio 2018, di seguito si riportano alcuni fatti di rilievo che nel corso del 2018 e nei primi mesi del 2019 hanno riguardato Fidi Toscana spa, con particolare riferimento a quanto concerne i rapporti che la Regione Toscana ha intrattenuto con questa Società controllata, in ossequio agli obblighi derivanti dalle norme di cui al Decreto Legislativo n.175 del 19 agosto 2016 "Testo unico in materia di società a partecipazione pubblica" e del suo correttivo (d.lgs. n.100 del 16 giugno 2017).

Riguardo le partecipazioni societarie detenute da Fidi Toscana, che costituiscono partecipazioni indirette di Regione Toscana, oggetto di specifici indirizzi e di monitoraggio semestrale, nel corso del 2018 non è stata portata a compimento nessuna azione di dismissione, mentre ciò si è

realizzato nel primo semestre 2019 con dismissione delle partecipazioni detenute nelle società Finpas s.r.l. e Patto 2000 s.c.a.r.l..

Riguardo le reiterate richieste della Regione Toscana di ricevere il nuovo Piano industriale aggiornato previsto nel DEFR con l'obiettivo di dimostrare il recupero ed il mantenimento nel tempo delle condizioni di equilibrio economico, patrimoniale e finanziario, occorre risalire al settembre 2017, quando la società convoca per il 16 novembre l'assemblea ordinaria dei soci, con all'ordine del giorno la presentazione del "Piano Strategico 2018-2020".

Il Piano strategico che a fine 2017 la Società sottopone all'approvazione dei soci, redatto con l'ausilio della società di revisione KPMG, proponeva tre possibili scenari evolutivi: uno di continuità, uno di trasformazione *in house* a Regione Toscana, uno di Run Off (messa in liquidazione).

La Regione ha tuttavia ritenuto che: "nessuno degli scenari, così come prospettati nel piano strategico, risulta del tutto coerente e rispondente alle previsioni del piano di razionalizzazione delle società partecipate approvato con la Deliberazione del Consiglio Regionale n. 84/2017", rilevando quindi criticità significative per tutti gli scenari proposti.

La Delibera di Giunta n. 1262 del 13 novembre 2017 ha quindi indicato al rappresentante regionale presente in Assemblea di dare mandato al CDA di Fidi Toscana di meglio approfondire, anche avvalendosi di un advisor indipendente, i business-case analizzati nel piano strategico, al fine di presentare ai soci un documento di analisi tale da rendere possibile l'individuazione di una linea strategica che sia compatibile con il D.Lgs. 175/2016 e con il piano di razionalizzazione approvato dalla Regione Toscana.

Da tale mandato scaturisce l'ulteriore Piano Strategico sottoposto all'Assemblea dei Soci convocata per il 27 Aprile 2018. Questo nuovo documento approfondisce due casi: trasformazione *in house* e continuità aziendale, in merito ai quali l'indirizzo di voto espresso dalla Giunta regionale con delibera n. 446 del 24/04/2018 è stato quello di approvare l'opzione di continuità aziendale, rilevando comunque la necessità di sottoporre ai soci di lì a breve, entro 30 giorni dall'approvazione del bilancio d'esercizio 2017 della società, il Piano industriale dettagliato che descriva analiticamente le azioni operative necessarie al raggiungimento degli obiettivi economici rappresentati.

Per inciso, con la stessa delibera 446/2018 si è preso atto che per perseguire la strategia di continuità aziendale il Piano prevedeva un ridimensionamento della struttura fino ad massimo di 40 unità FTE ricorrendo agli strumenti attivabili (Fondo di Solidarietà Bancario, possibilità offerte da TUSP D.Lgs 175/2016).

Al riguardo, il Consiglio di Amministrazione di Fidi Toscana del 21 marzo 2018 aveva approvato la necessità di una razionalizzazione del personale attualmente alle dipendenze della società fino ad un massimo di 40 unità, attraverso:

- la collocazione al fondo di solidarietà a sostegno del reddito, dell'occupazione, della riconversione e riqualificazione del personale del credito,
- la collocazione in base alle disposizioni di attuazione dell'art.25 del Decreto Legislativo 19 agosto 2016, n. 175;

Riguardo le possibilità offerte dal TUSP a supporto del ridimensionamento aziendale, con Decreto del Ministero del Lavoro e delle Politiche Sociali del 9 novembre 2017 e nella circolare Anpal del 12 marzo 2018 sono stati stabiliti i seguenti termini:

- a) 30 marzo 2018 quale data ultima per la ricognizione delle eccedenze del personale;
- b) 30 giugno 2018 del divieto per le società a controllo pubblico di procedere a nuove assunzioni a tempo indeterminato se non attingendo agli elenchi del personale in esubero della Regione di appartenenza e agli elenchi dei lavoratori dichiarati eccedenti e non ricollocati dell'Agenzia nazionale per le politiche attive del lavoro.

La società si è attivata in tal senso e nel periodo luglio-ottobre 2018 ha ricollocato n. 17 unità presso Sviluppo Toscana che a sua volta – in virtù della stessa normativa - si è avvalsa della facoltà di attingere da detti esuberanti.

Inoltre nel 2018 la dotazione organica si è ridotta di 4 unità a valere sulle misure di accompagnamento alla pensione per i lavoratori del credito, e di altre 3 unità per dimissioni volontarie, portando così a 24 unità la complessiva riduzione del personale di Fidi Toscana.

Il nuovo Piano ordinario di razionalizzazione delle partecipate della Regione Toscana, approvato dal Consiglio Regionale con la Nota di Aggiornamento al DEFR 2019, disponeva che Fidi Toscana trasmettesse entro il 28 febbraio 2019 il nuovo Piano Industriale aggiornato, ove dimostrare il recupero e il mantenimento nel tempo delle condizioni di equilibrio economico, patrimoniale e finanziario, tenuto conto che le azioni strategiche previste nel Piano presentato ad aprile 2018 erano di fatto slittate.

A fine marzo 2019 Fidi Toscana ha inviato al socio Regione il Piano Industriale rivisto e aggiornato per il periodo 2019-2023, sul quale in data 29/04/2019 il settore Programmazione Finanziaria e Finanza locale ha espresso un parere non positivo: preso atto di un mutato contesto normativo e di una situazione di mercato negativa, il nuovo Piano Industriale di Fidi Toscana ancora non riportava elementi significativi di aggiornamento delle condizioni aziendali.

Infatti, nel frattempo, è intervenuto il decreto legge 30 aprile 2019, n. 34 (c.d. "Decreto Crescita), convertito in Legge 58/2019, che ha introdotto una rilevante novità nel campo delle garanzie a far data dall'autunno 2019 (poi slittata al 31/12/2020) consistente nell'abrogazione della lettera r) dell'art.100 della Legge 662/1996 istitutiva del Fondo Centrale di Garanzia (FCG): a seguito di questa modifica viene meno la facoltà finora riconosciuta alle regioni di imporre nel proprio territorio l'accesso indiretto alle garanzie rilasciate dal FCG, dovendo quindi transitare per le garanzie di primo livello dai soggetti del sistema regionale delle garanzie, in cui anche Fidi Toscana opera insieme ai Confidi.

In Toscana, dove detta facoltà era totalmente applicata, lo scenario che si prospetta per il sistema regionale delle garanzie muta in modo significativo.

Invece, ancorché nell'incertezza dei contenuti del D.L. "Crescita", proprio il mantenimento di questa facoltà era uno dei cardini del Piano Industriale trasmesso da Fidi Toscana nel marzo 2019.

Volendo confermare il ruolo di Fidi Toscana a sostegno del sistema economico toscano anche alla luce della radicale modifica delle condizioni di operatività, interne ed esterne, era evidente la necessità che fosse prontamente predisposta un'ulteriore versione del Piano Industriale di cui poter dare atto nel successivo DEFR 2020, la quale evidenziasse i possibili spazi per una rinnovata operatività di Fidi Toscana a sostegno delle imprese toscane, quali – a titolo di esempio - concessione di garanzie aventi caratteristiche di nicchia rispetto all'operatività del FCG, erogazione di finanza a sostegno delle imprese laddove risulta più defilato o difficoltoso l'intervento classico del credito concesso dal sistema bancario, supporto alle start up innovative e azioni di risanamento aziendale.

Il nuovo Piano Industriale trasmesso dalla Società a fine marzo 2019, pertanto, non è stato sottoposto alla trattazione della Giunta Regionale, mentre si è preso atto della decisione assunta dal CdA di Fidi Toscana nell'adunanza del 4 luglio, che ha dato mandato a produrre un'adeguata revisione del Piano Industriale che, con proiezione pluriennale, tenga conto anche del sopra citato intervento del legislatore nazionale: infatti, nonostante che la legge di conversione abbia definito un periodo di transizione fino al 31/12/2020, resta pienamente confermata la necessità che Fidi Toscana individui una strategia di medio termine in grado di assicurare la continuità aziendale.

Un'altra segnalazione di rilievo del primo semestre 2019 riguarda la pubblicazione effettuata da Fidi Toscana in data 10 giugno presso il Registro delle Imprese dell'offerta in opzione di n. 96.656 azioni di pertinenza dei soci (prevalentemente Enti Locali) che hanno formalizzato la loro intenzione di cessare il rapporto sociale ai sensi della disciplina vigente in materia di partecipazioni pubbliche.

Il valore complessivo delle azioni, corrispondenti al 3,14% del capitale, è stabilito in poco meno di 1,7 milioni di euro e discende dalla valutazione effettuata da un Advisor esterno a ciò incaricato dalla Società in base ai criteri di cui all'art. 2437-ter, comma 2, del Codice Civile applicando il

metodo “patrimoniale-reddituale”, che porta a determinare il corrispettivo al quale un’attività può essere scambiata in una libera transazione di mercato.

Il prezzo unitario che ne discende pari a 17,43 euro per azione, approvato dal CdA del 17 aprile 2019, rappresenta il 33% del valore nominale delle azioni ed il 52% circa del valore di patrimonio netto, ciò rappresentando una prospettiva reddituale della società in termini negativi e comunque coerente con i risultati economici negativi degli ultimi anni (2017 e 2018) sia con le prospettive non brillanti che emergono dai piani industriali sinora presentati.

La tempistica dettata dall’art. 2437-quater del Codice Civile per l’esercizio del diritto di opzione (60 giorni dalla pubblicazione dell’offerta, quindi il 10 agosto 2019) non avrebbe consentito al socio Regione di assumere le decisioni del caso, che – per inciso - ai sensi della L.R. 20/2008 ricadono nella competenza del Consiglio Regionale.

Tenuto conto che la Società ha prodotto un risultato negativo per quattro dei cinque esercizi precedenti, una condizione ineludibile per l’eventuale esercizio del diritto di opzione del socio Regione è connessa a quanto dispone l’art. 20 del D. Lgs. 175/2016, vale a dire la capacità di Fidi Toscana di approvare un piano industriale di risanamento, ove sia dimostrato il recupero e il mantenimento nel tempo delle condizioni di equilibrio economico, patrimoniale e finanziario, come disposto nel Piano di Razionalizzazione adottato dalla Regione Toscana con la Nota di Aggiornamento al DEFR 2019.

Qualora nessun socio avrà esercitato il proprio diritto di opzione, Fidi Toscana dovrà attivare la fase successiva dettata dall’art. 2437-quater del Codice Civile, vale a dire l’offerta a terzi (fase aperta anche agli stessi soci) da pubblicare con una scadenza tale da tener conto dei tempi necessari alla Società per l’approvazione del Piano Industriale, nonché alla Regione Toscana per assumere le decisioni in ordine alla possibile sottoscrizione delle azioni in cessione.

Al fine di consentire alla Regione Toscana il possibile acquisto delle azioni con presentazione di offerta al Bando pubblico di cui sopra, l’art. 39 della L.R. 13 novembre 2019, n. 65 autorizza la Giunta regionale a incrementare la propria partecipazione al capitale di Fidi Toscana S.p.A. nel rispetto delle disposizioni di cui all’art. 11, comma 1, della L.R. 20/2008, e delle disposizioni in materia di aiuti di Stato, acquisendo le azioni offerte a terzi dalla società nell’ambito del procedimento di cui all’articolo 2437 quater del Codice civile a fronte di cessazione del rapporto sociale da parte di altri soci, per una spesa massima di 1.700.000,00 euro, a condizione che sia preliminarmente approvato un piano industriale di risanamento, in cui sia dimostrato il recupero e il mantenimento nel tempo delle condizioni di equilibrio economico, patrimoniale e finanziario.

Un’ultima annotazione riguardo la governance societaria rinnovata nel 2018.

Con Delibera di Giunta n. 1233 del 12 novembre 2018 è stato autorizzato il rappresentante regionale a partecipare all’Assemblea del 14 novembre 2018 per la nomina dei nuovi organi di Fidi Toscana giunti a scadenza con l’approvazione del bilancio d’esercizio 2017, nonché per la determinazione dei relativi compensi, in coerenza con le nuove disposizioni statutarie vevolevoli per le società a controllo pubblico approvate dalla stessa Assemblea in seduta straordinaria.

Si verifica così una significativa innovazione nella governance societaria di Fidi Toscana, con il CdA che passa da 11 a 5 componenti (di cui 3 di designazione regionale, tra i quali è stato scelto il Presidente), l’eliminazione dei gettoni di presenza e la soppressione del Comitato Esecutivo. Il Collegio Sindacale rimane di 5 componenti, di cui 2 di designazione regionale.

Per quanto riguarda i componenti di nomina Regione Toscana, sono state assunte le designazioni indicate dalle Delibere del Consiglio regionale n. 98 e 99 del 7 novembre 2018.

Complessivamente il costo degli organi amministrativi si assesta a 77.506 euro, in coerenza con i tetti massimi unitari stabiliti dalla L.R. 28/2008 e in coerenza con la normativa statale che imponeva costi totali per gli amministratori di società a controllo pubblico pari a non oltre l’80% rispetto all’anno 2013 (in quell’anno detti costi erano stati pari a 97.800 euro).

In questa fase di rinnovo si segnala peraltro la conferma del Presidente Lorenzo Petretto e, a seguire, la conferma del Direttore Italo Amedeo Romano da parte del neo-costituito CdA.

FIRENZE FIERA Spa

1. Informazioni aziendali

Forma giuridica: società per azioni

Attività: attività fieristica e congressuale, di promozione economica e sociale ed ogni altra attività ad essa affine, strumentale o di supporto

Codice Fiscale: 04933280481

Data di costituzione: 21/12/1998

Indirizzo: P.zza Adua, 1 - 50123 Firenze

Tel: 055/49721

Fax: 055/4973237

E-mail: info@firenzefiera.it

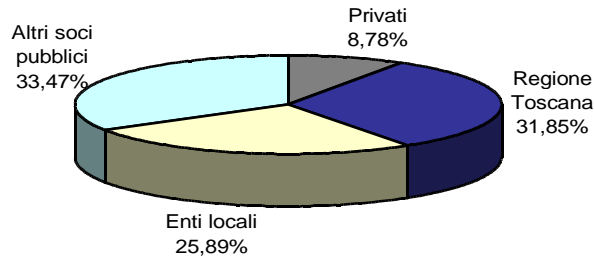
PEC: firenzefiera@pec.firenzefiera.it

Sito Internet: www.firenzefiera.it

2. Analisi dell'assetto proprietario

Socio	Valore Nominale (€)	Quota %
Regione Toscana	6.957.525,96	31,95
CCIAA Firenze	6.263.686,44	28,76
Città Metropolitana di Firenze	2.027.381,40	9,31
Comune di Firenze	2.014.923,24	9,25
Comune di Prato	1.593.115,92	7,32
Banca Monte dei Paschi di Siena Spa	1.039.131,72	4,77
CCIAA Prato	1.002.616,56	4,6
Cassa di Risparmio di Firenze	477.338,40	2,19
Confindustria Toscana Nord	56.228,04	0,26
Associazione degli industriali della prov. di Firenze	47.278,44	0,22
Altri	298.809,72	1,37
Totale	21.778.035,84	100

Grafico 2.1:
Composizione dell'azionariato



3. Organo amministrativo

Qualifica	Nominativo	In carica dal	Scadenza
Presidente	Leonardo Bassilichi	26/07/2017	30/04/2020
Consigliere	Carlotta Ferrari	26/07/2017	30/04/2020
Consigliere	Ivano Bencini*	26/07/2017	30/04/2020
Consigliere	Tamara Ermini	30/10/2017	30/04/2020

* di nomina regionale

Compensi percepiti: al Presidente e ai consiglieri spetta un compenso annuo rispettivamente pari a 30.000 € e 12.000 lordi €.

4. Organo di controllo

Qualifica	Nominativo	In carica dal	Scadenza
Presidente	Stefano Pozzoli	26/07/2017	30/04/2020
Sindaco effettivo	Alessia Bastiani	26/07/2017	30/04/2020
Sindaco effettivo	Silvano Nieri*	26/07/2017	30/04/2020

* di nomina regionale

Il compenso annuo lordo del Collegio Sindacale viene determinato sulla base del criterio che prevede l'applicazione di una riduzione del 10% al minore tra il compenso percepito dal Collegio Sindacale nel mandato relativo al periodo 2011-2013 e quello determinato sulla base delle vigenti disposizioni legislative. Rimborso spese e gettoni non previsti.

5. Partecipazioni in altre società

Nome società	% di possesso	Valore nominale (€)
Firenze Convention Bureau S.r.l.	31,0	34.060
Consorzio Energia Elettrica	2,0	1.033
Promotoscana Srl	2,0	1.000

6. Altri dati aziendali

Organico aziendale per qualifica	
Dirigenti	1
Quadri direttivi	3
Impiegati	28
Operai	3
Totale	35

7. Bilancio

7.1 Stato Patrimoniale

	31/12/2018	31/12/2017	31/12/2016
ATTIVO			
A) Crediti v/soci per versamenti ancora dovuti			
B) Immobilizzazioni	27.233.273	28.430.935	29.558.552
I) immobilizzazioni immateriali	12.812.774	13.030.675	13.433.621
II) immobilizzazioni materiali	14.340.662	15.326.304	16.085.761
III) immobilizzazioni finanziarie	79.837	43.956	36.093
C) Attivo circolante	8.355.993	6.918.620	5.521.035
I) rimanenze	40.649	20.612	52.988
II) crediti	3.768.117	2.444.633	2.604.606
III) attività finanziarie che non costituiscono immobilizzazioni			
IV) disponibilità liquide	4.547.227	4.453.375	2.863.441
D) Ratei e risconti attivi	241.563	131.159	114.145
TOTALE ATTIVO	35.830.829	35.480.714	35.193.732
PASSIVO			
A) Patrimonio netto	20.237.928	19.898.442	22.515.678
I. capitale sociale	21.778.036	21.778.036	21.778.036
II. riserva da sovrapprezzo azioni			
III. riserve di rivalutazione			
IV. riserva legale		737.642	588.355
V. riserve statutarie			
VI. riserve per azioni proprie in portafoglio			
VII. altre riserve			
VIII. utili (perdite) portati a nuovo	-1.879.594		
IX. utile (perdita) dell'esercizio	339.486	-2.617.236	149.287
B) Fondi per rischi e oneri	4.490.200	5.313.133	2.002.380
C) Trattamento di fine rapporto di lavoro subordinato	1.385.428	1.429.058	1.384.841
D) Debiti	6.212.786	5.485.577	5.813.603
E) Ratei e risconti passivi	3.504.487	3.354.504	3.477.230
TOTALE PASSIVO	35.830.829	35.480.714	35.193.732

7.2 Conto economico

	31/12/2018	31/12/2017	31/12/2016
A) VALORE DELLA PRODUZIONE	18.507.080	15.977.521	15.237.112
1) ricavi delle vendite e delle prestazioni	16.885.704	15.465.697	14.669.358
2) variazioni delle rimanenze di prodotti in corso di lavorazione, semilavorati e finiti			
3) variazione dei lavori in corso su ordinazione			
4) incrementi di immobilizzazioni per lavori interni			
5) altri ricavi e proventi	1.621.376	511.824	567.754
B) COSTI DELLA PRODUZIONE	17.972.329	18.460.839	15.005.096
6) per materie prime, sussidiarie, di consumo e di merci	287.643	300.174	220.437
7) per servizi	11.400.297	10.091.991	9.054.454
8) per godimento di beni di terzi	246.259	525.233	537.922
9) per il personale	2.180.286	2.191.017	2.233.738
10) ammortamenti e svalutazioni	2.457.792	1.954.000	1.917.377
11) variazioni delle rimanenze di materie prime, sussidiarie, di consumo e merci	-20.037	32.377	6.165
12) accantonamenti per rischi	459.378	2.647.838	
13) altri accantonamenti			
14) oneri diversi di gestione	960.711	718.209	1.035.003
DIFFERENZA TRA VALORE E COSTI DELLA PRODUZIONE (A-B)	534.751	-2.483.318	232.016
C) PROVENTI E ONERI FINANZIARI	1.511	10.599	1.863
15) proventi da partecipazioni			
16) altri proventi finanziari	2.258	11.194	2.634
17) interessi e altri oneri finanziari	-747	-595	-771
17 bis) utili e perdite su cambi			
D) RETTIFICHE DI VALORE DI ATTIVITA' FINANZIARIE (18-19)			
18) rivalutazioni			
19) svalutazioni			
RISULTATO PRIMA DELLE IMPOSTE	536.262	-2.472.719	233.879
20) imposte sul reddito di esercizio, correnti, differite e anticipate	-196.776	-144.517	-84.592
21) UTILE (PERDITE) DELL'ESERCIZIO	339.486	-2.617.236	149.287

8. Andamento aziendale nel 2018

Il bilancio societario 2018 chiude con un utile di euro 339.486, in netto miglioramento rispetto al 2017 che aveva registrato una perdita di 2.617.236 euro.

Il valore della produzione registra un incremento rispetto al 2017: i ricavi delle vendite e delle prestazioni sono aumentati rispetto all'anno precedente (+9%); il comparto congressuale registra un incremento (+5%) rispetto al 2017 e aumentano anche i ricavi delle mostre dirette (+16%, grazie alla conferma della manifestazione Didacta Italia) e delle indirette (+12%); gli incrementi sono dovuti sia alla presenza di nuove manifestazioni sia al consolidamento delle manifestazioni già organizzate in precedenza.

I costi della produzione nel loro complesso hanno subito un decremento, determinato principalmente dalla assenza dello stanziamento dell'IMU effettuato nel 2017. Tuttavia sono aumentati i costi legati alla organizzazione degli eventi, che nel complesso hanno quindi prodotto una minore marginalità, da imputarsi anche a un consistente aumento dei costi di approvvigionamento energetico nonché dei costi per prestazioni professionali.

Da segnalare che il margine di contribuzione, rappresentato dalla differenza fra i ricavi prodotti dalla gestione caratteristica ed i costi ad essa direttamente connessi, si riduce di due punti percentuali per effetto del maggior peso proporzionale di eventi con marginalità inferiore rispetto allo scorso esercizio.

Il saldo della gestione finanziaria è ininfluente sul risultato netto nell'esercizio attuale.

Dal punto di vista finanziario, la società risulta nel complesso in equilibrio e ben capitalizzata. Infine con riguardo al patrimonio immobiliare strumentale allo svolgimento dell'attività occorre evidenziare che nel corso del 2018 sono iniziate le attività di progettazione dei lavori di ristrutturazione del Palazzo degli Affari.

INTERNAZIONALE MARMI E MACCHINE - CARRARA Spa

1. Informazioni aziendali

Forma giuridica: società per azioni

Attività: promozione della pietra naturale e delle relative tecnologie. Favorire i consumi di materiali lapidei con programmi, azioni ed iniziative rivolti in modo particolare al mondo degli architetti.

Codice Fiscale: 00207170457

Data di costituzione: 20/07/1978

Indirizzo: Viale G. Galilei, 133 - 54036 - Marina di Carrara

Tel: +39 0585/787963

Fax: +39 0585/787602

E-mail: info@immcarrara.com

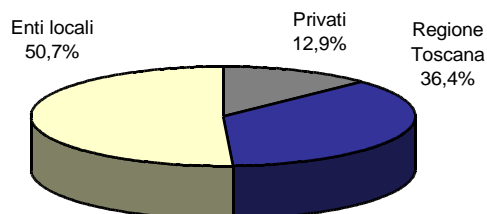
PEC: imm@pecms.it

Sito Internet: www.immcarrara.com

2. Analisi dell'assetto proprietario

Socio	Valore nominale (€)	Quota %
Regione Toscana	11.697.428	36,4
Comune di Carrara	13.117.732	40,8
Amm.Ne Prov.Le Di Ms	1.463.202	4,6
Cassa di Risparmio di Carrara	1.865.968	5,8
Privati	1.630.251	5,1
Comune di Massa	976.113	3,0
Amm.Ne Prov.Le di Lu	502.844	1,6
Altri EE.LL	230.306	0,7
Altre società private	655.006	2,0
Totale	32.138.851	100

Grafico 2.1:
Composizione dell'azionariato



3. Organo amministrativo

Qualifica	Nominativo	In carica dal	Scadenza
Presidente	Fabio Felici	07/07/2016	Approvazione bilancio 2018
Vice Presidente	Valentina Manchini	07/07/2016	Approvazione bilancio 2018
Consigliere	Mario Musetti*	07/07/2016	Approvazione bilancio 2018
Consigliere	Patrizia Conti (1)	07/07/2016	Approvazione bilancio 2018
Consigliere	Paolo Balloni*	07/07/2016	Approvazione bilancio 2018
Consigliere	Bernarda Franchi	07/07/2016	Approvazione bilancio 2018
Consigliere	Ercole Mussi	18/11/2016	Approvazione bilancio 2018

* di nomina regionale

(1) Sostituita il 14/02/2019 con Benedetta Muracchioli

Compensi percepiti: a tutti membri del CDA spetta un gettone di presenza pari a 100 €; al Presidente spetta inoltre un compenso annuo lordo pari a 24.000 €.

4. Organo di controllo

Qualifica	Nominativo	In carica dal	Scadenza
Presidente	Giorgio Dell'Amico	07/07/2016	Approvazione bilancio 2018
Sindaco effettivo	Daniela Bedini	07/07/2016	Approvazione bilancio 2018
Sindaco effettivo	Della Pina Giovanni*	07/07/2016	Approvazione bilancio 2018

* di nomina regionale

Compensi percepiti: al Presidente € 8.847,95 = al 7% indennità Presidente di Regione; ai Sindaci € 6.319,96 = 5% indennità Presidente di Regione.

Revisione legale dei conti un compenso annuo per tutti i componenti del Collegio Sindacale di € 9.296,40 (oltre CNP 4%).

5. Partecipazioni in altre società

Denominazione	% di possesso	Valore nominale (€)
Distretto Teconologico del Marmo e Pietre Ornamentali	55,00	99.500,00

6. Altri dati aziendali

Organico aziendale per qualifica	
Dirigenti	1
Quadri direttivi	5
Impiegati	22
Operai	1
Totale	29

7. Bilancio

7.1 Stato Patrimoniale

	31/12/2018	31/12/2017	31/12/2016
ATTIVO			
A) Crediti v/soci per versamenti ancora dovuti			
B) Immobilizzazioni	36.561.825	36.005.897	36.445.450
I) immobilizzazioni immateriali	2.176.266	2.082.964	50.234
II) immobilizzazioni materiali	34.284.813	33.821.380	34.150.047
III) immobilizzazioni finanziarie	100.746	101.553	2.245.169
C) Attivo circolante	1.720.193	1.072.109	508.644
I) rimanenze	10.700	17.110	
II) crediti	1.238.446	955.911	424.126
III) attività finanziarie che non costituiscono immobilizzazioni			
IV) disponibilità liquide	471.047	99.088	84.518
D) Ratei e risconti attivi	531.512	420.559	19.438
TOTALE ATTIVO	38.813.530	37.498.565	36.973.532
PASSIVO			
A) Patrimonio netto	24.125.014	25.019.343	25.984.134
I. capitale sociale	32.138.851	32.138.851	32.138.851
II. riserva da sovrapprezzo azioni			0
III. riserve di rivalutazione	600	600	600
IV. riserva legale	23.680	23.680	23.680
V. riserve statutarie	153.513	153.513	153.513
VI. riserve per azioni proprie in portafoglio			
VII. altre riserve	30.627	30.634	30.630
VIII. utili (perdite) portati a nuovo	-7.327.935	-6.363.138	-5.468.889
IX. utile (perdita) dell'esercizio	-894.322	-964.797	-894.249
B) Fondi per rischi e oneri			
C) Trattamento di fine rapporto di lavoro subordinato	984.934	984.104	49.734
D) Debiti	6.418.387	3.995.004	3.337.461
E) Ratei e risconti passivi	7.375.195	7.500.114	7.602.203
TOTALE PASSIVO	38.813.530	37.498.565	36.973.532

7.2 Conto Economico

	31/12/2018	31/12/2017	31/12/2016
A) VALORE DELLA PRODUZIONE	4.182.292	3.600.588	1.178.385
1) ricavi delle vendite e delle prestazioni		2.984.154	957.468
2) variazioni delle rimanenze di prodotti in corso di lavorazione, semilavorati e finiti			
3) variazione dei lavori in corso su ordinazione			
4) incrementi di immobilizzazioni per lavori interni			
5) altri ricavi e proventi	672.498	616.434	220.917
B) COSTI DELLA PRODUZIONE	4.910.576	4.463.608	107.479
6) per materie prime, sussidiarie, di consumo e di merci	262.507	32.873	
7) per servizi	2.006.839	1.827.465	268.556
8) per godimento di beni di terzi	365.801	297.813	5.323
9) per il personale	1.430.055	1.449.329	270.506
10) ammortamenti e svalutazioni	692.877	755.933	5.150.020
11) variazioni delle rimanenze di materie prime, sussidiarie, di consumo e di merci	6.410	-7.954	
12) accantonamenti per rischi			
13) altri accantonamenti			
14) oneri diversi di gestione	146.087	109.149	48.074
DIFFERENZA TRA VALORE E COSTI DELLA PRODUZIONE (A-B)	-728.284	-863.020	70.906
C) PROVENTI E ONERI FINANZIARI	-166.038	-101.777	-81.225
15) proventi da partecipazioni			
16) altri proventi finanziari	211	228	138
17) interessi e altri oneri finanziari	165.825	101.903	81.525
17 bis) utili e perdite su cambi	-424	-102	162
D) RETTIFICHE DI VALORE DI ATTIVITA' FINANZIARIE (18-19)		0	-882.486
18) rivalutazioni			
19) svalutazioni			-882.486
RISULTATO PRIMA DELLE IMPOSTE	-894.322	-964.797	-892.805
20) imposte sul reddito di esercizio, correnti, differite e anticipate	0	0	1.444
21) UTILE (PERDITE) DELL'ESERCIZIO	-894.322	-964.797	-894.249

8. Andamento aziendale nel 2018

Il bilancio societario 2018 chiude con una perdita di 894.322 euro, valore in lieve miglioramento rispetto al 2017 che registrava risultato negativo di 964.797 euro.

Il valore della produzione evidenzia un incremento del 16%, passando da 3,6 milioni di euro del 2017 a 4,18 milioni di euro del 2018, grazie all'aumento dei ricavi generati dalle fiere dirette e dalla convegnistica, mentre hanno avuto un decremento i ricavi generati dalle fiere organizzate da terzi. Sono tuttavia incrementati anche i costi della produzione ed in particolar modo le spese relative a servizi per l'organizzazione delle fiere dirette e quelli relativi alla fiere organizzate da terzi.

L'EBITDA risulta migliorato del 66,94% rispetto all'esercizio precedente.

Nel corso del 2018 sono state organizzate 11 manifestazioni dirette (tra cui Tour.it, Turismo in libertà, Seatec, Compotec, 4x4 Fest, Carrara 2) e 15 eventi di terzi, oltre ad una consistente attività congressuale che ha visto svolgere all'interno della struttura più di 100 convegni/congressi. Inoltre rispetto al 2017 sono state realizzate due nuove manifestazioni di terzi.

INTERPORTO TOSCANO "A.VESPUCCI" LIVORNO-GUASTICCE Spa

1. Informazioni aziendali

Forma giuridica: società per azioni
Attività: gestione dell'interporto "A. Vespucci" di Livorno

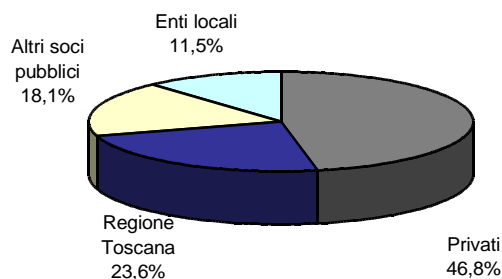
Codice Fiscale: 00882050495
Data di costituzione: 10/06/1987

Indirizzo: Via delle Colline n. 26 – Guasticce – Collesalveti (LI)
Tel: 0586/984459
Fax: 0586/983004
E-mail: info@interportotoscano.com
PEC: itav.li@pec.it
Sito Internet: www.interportotoscano.com

2. Analisi dell'assetto proprietario

Socio	Valore nominale (€)	Quota %
Regione Toscana	5.291.133	23,6
Monte dei Paschi di Siena	4.900.172	21,8
M.P.S. Capital Services	4.267.509	19,0
Autorità Portuale di Livorno	2.153.638	9,6
CCIAA Maremma e Tirreno	1.309.743	5,8
Comune di Livorno	1.152.222	5,1
Comune di Pisa	627.499	2,8
CCIAA Pisa	595.478	2,7
Banco Popolare Soc. Coop.	309.876	1,4
Provincia di Livorno	290.521	1,3
Provincia di Pisa	290.251	1,3
Altri Privati	1.038.085	4,6
Altri EELL	232.136	1,0
Totale	22.458.263	100,0

Grafico 2.1:
Composizione dell'azionariato



3. Organo amministrativo

Qualifica	Nominativo	In carica dal	Scadenza
Presidente	Rocco Guido Nastasi*	25/06/2018	Approvazione bilancio 2020
Amministratore delegato	Bino Fulceri	25/06/2018	Approvazione bilancio 2020
Vice Presidente	Massimo Provinciali	25/06/2018	Approvazione bilancio 2020
Consigliere	Adriana Manaresi	25/06/2018	Approvazione bilancio 2020
Consigliere	Donatella Donati	25/06/2018	Approvazione bilancio 2020

• di nomina regionale

Compensi percepiti: ai membri del consiglio di amministrazione spetta un gettone di presenza di € 180 ed un compenso fisso pari a 2.700 €, inoltre, al Presidente e all'amministratore delegato spetta un'indennità di carica pari rispettivamente a 27.000 € e a 54.000 €.

4. Organo di controllo

Qualifica	Nominativo	In carica dal	Scadenza
Presidente	Simone Morfini	25/06/2018	Approvazione bilancio 2020
Sindaco effettivo	Roberto Lombardi	25/06/2018	Approvazione bilancio 2020
Sindaco effettivo	Gaetana Costagnola	25/06/2018	Approvazione bilancio 2020
Sindaco supplente	Giovanni Giuntoli	25/06/2018	Approvazione bilancio 2020
Sindaco supplente	Mauro Mantovani	25/06/2018	Approvazione bilancio 2020

Compensi percepiti: al Presidente spetta un compenso pari a 9.000 €, ai sindaci effettivi spetta un compenso pari a 6.000 €. Ai tre sindaci, quali componenti dell'ODV 231, spetta inoltre un compenso annuo individuale di € 5.500.

5. Partecipazioni in altre società

Nome società	% di possesso	Valore nominale
Cold Storage Customs Srl	20,00	20.000,00
Trailer Service Srl	33,00	100.000,00
Uir Net	3,00	1.142.000,00

6. Altri dati aziendali

Organico aziendale per qualifica	
Dirigenti	2
Quadri direttivi	0
Impiegati	5
Operai	0
Totale	7

7. Bilancio

7.1 Stato Patrimoniale

	31/12/2018	31/12/2017	31/12/2016*
ATTIVO			
A) Crediti v/soci per versamenti ancora dovuti			
B) Immobilizzazioni	87.632.077	90.015.511	91.617.015
I) immobilizzazioni immateriali			0
II) immobilizzazioni materiali	87.351.343	89.734.777	91.336.281
III) immobilizzazioni finanziarie	280.734	280.734	280.734
C) Attivo circolante	43.904.350	43.315.955	49.482.693
I) rimanenze			0
Immobilizzazioni materiali destinate alla vendita	38.217.655	37.881.104	40.035.790
II) crediti	4.359.592	4.791.180	8.225.278
III) attività finanziarie che non costituiscono immobilizzazioni			0
IV) disponibilità liquide	1.327.103	643.671	1.221.625
D) Ratei e risconti attivi	34.937	120.323	224.237
TOTALE ATTIVO	131.571.364	133.451.789	141.323.945
PASSIVO			
A) Patrimonio netto	22.512.216	18.817.693	18.467.906
I. capitale sociale	22.458.263	22.458.263	22.458.263
II. riserva da sovrapprezzo azioni			
III. riserve di rivalutazione			
IV. riserva legale			
V. riserve statutarie			
VI. riserve per azioni proprie in portafoglio			
VI. altre riserve*	150.002	149.999	149.996
VII. Riserve per operazioni di copertura dei flussi finanziari attesi	-104.347	-211.822	-357.408
VIII. utili (perdite) portati a nuovo	-3.578.747	-3.782.945	-3.313.578
IX. utile (perdita) dell'esercizio	3.587.045	204.198	-469.367
B) Fondi per rischi e oneri	121.069	1.073.150	1.586.826
C) Trattamento di fine rapporto di lavoro subordinato	245.174	229.846	215.574
D) Debiti	57.609.661	60.663.779	67.132.081
E) Ratei e risconti passivi	51.083.244	52.667.321	53.921.558
TOTALE PASSIVO	131.571.364	133.451.789	141.323.945

* Nel 2016 la voce è stata riclassificata passando dal titolo VII al titolo VI; viene inserito il nuovo titolo VII "Riserva per operazioni di copertura dei flussi finanziari attesi"

7.2 Conto Economico

	31/12/2018	31/12/2017	31/12/2016
A) VALORE DELLA PRODUZIONE	11.327.606	6.091.408	6.692.379
1) ricavi delle vendite e delle prestazioni	7.013.916	6.095.350	3.696.355
2) variazioni delle rimanenze di prodotti in corso di lavorazione, semilavorati e finiti	336.551	-2.154.686	50.000
3) variazione dei lavori in corso su ordinazione			
4) incrementi di immobilizzazioni per lavori interni			
5) altri ricavi e proventi	3.977.139	2.150.384	2.946.024
B) COSTI DELLA PRODUZIONE	4.992.760	4.564.589	5.711.248
6) per materie prime, sussidiarie, di consumo e di merci	20.135	14.476	12.576
7) per servizi	2.082.390	1.440.696	1.692.400
8) per godimento di beni di terzi	116.868	113.309	57.283
9) per il personale	584.595	558.060	543.828
10) ammortamenti e svalutazioni	1.904.026	1.838.287	1.859.439
11) variazioni delle rimanenze di materie prime, sussidiarie, di consumo e merci			
12) accantonamenti per rischi			
13) altri accantonamenti			
14) oneri diversi di gestione	284.746	599.761	1.545.722
DIFFERENZA TRA VALORE E COSTI DELLA PRODUZIONE (A-B)	6.334.846	1.526.459	981.131
C) PROVENTI E ONERI FINANZIARI	-1.271.673	-1.183.611	-1.676.296
15) proventi da partecipazioni		0	77.662
16) altri proventi finanziari	1.358	260.320	578
17) interessi e altri oneri finanziari	1.273.031	1.443.931	1.754.509
17 bis) utili e perdite su cambi			
D) RETTIFICHE DI VALORE DI ATTIVITA' FINANZIARIE (18-19)			
18) rivalutazioni			
19) svalutazioni			
RISULTATO PRIMA DELLE IMPOSTE	5.063.173	342.848	-695.138
20) imposte sul reddito di esercizio, correnti, differite e anticipate	1.476.128	138.650	-225.771
21) UTILE (PERDITE) DELL'ESERCIZIO	3.587.045	204.198	-469.367

8. Andamento aziendale nel 2018

Nel piano di razionalizzazione delle società partecipate, adottato ai sensi dell'art. 20 del D.Lgs.175/2016 con la Delibera del Consiglio Regionale n. 109/2018, la Società Interporto Toscano A.Vespucci è stata inserita tra le società partecipate direttamente dalla Regione e ammissibili ai sensi dell'art. 4.

La società svolge un'attività funzionale al perseguimento delle finalità istituzionali dell'Ente ed in particolare essa ha per oggetto sociale la progettazione, la esecuzione, costruzione e allestimento di un Interporto inteso quale complesso organico di strutture e servizi integrati e finalizzati allo scambio di merci tra le diverse modalità di trasporto. La società può assumere anche la gestione totale o parziale del centro predetto. Quindi essa offre un servizio di interesse generale in quanto l'offerta dei predetti servizi è svolta in condizioni di accessibilità economica e fisica e di continuità, così da garantire l'omogeneità dello sviluppo economico del territorio di riferimento. La partecipazione in tale società è quindi ritenuta ammissibile ai sensi dell'art. 4.

Con riferimento alle previsioni di cui all'art. 20, si fa presente che la società non è stata inserita nel Piano di razionalizzazione in quanto offre un servizio di interesse generale. Si segnala che la società, in considerazione del suo stato di squilibrio economico e finanziario, è comunque soggetta al monitoraggio rafforzato previsto dalla DGR 171/2019.

In occasione dell'assemblea straordinaria del 20/11/2017 è stato approvato l'aumento di capitale per € 10.000.214,98 con emissione di n. 19.363 nuove azioni. Il termine di tre mesi dal deposito del verbale dell'assemblea per la sottoscrizione del diritto di opzione è stato prorogato fino al 30 giugno 2019 di conseguenza, alla data odierna, siamo ancora entro i termini per la sottoscrizione da parte dei soci di tale diritto di opzione.

Il capitale sociale, prima dell'aumento deliberato in occasione dell'assemblea straordinaria sopra richiamata, era pari ad euro 22.458.263,10, suddiviso in n. 43.485 azioni ordinarie con valore nominale pari ad euro 516,46 l'una; la quota di competenza della Regione Toscana in tale capitale è del 23,56% pari ad euro 5.291.132,70 corrispondenti a n. 10.245 azioni ordinarie.

Aumento di capitale - proroga dei termini per l'esercizio del diritto di opzione

Con la Deliberazione della Giunta Regionale n. 316 dell'11/04/2016 è stato approvato il Protocollo di intesa tra Giunta regionale, Autorità Portuale di Livorno (ora Autorità di Sistema Portuale del Mar Tirreno Settentrionale) e società Interporto Toscano A. Vespucci S.p.A. Tale Protocollo di intesa prescrive che le parti "...si impegnano a definire delle azioni comuni che consentano di riportare la Società (Interporto Toscano A. Vespucci S.p.A.) in un equilibrio economico e finanziario complessivo in un arco temporale 2016-2024". Tra queste azioni rientra l'aumento del capitale sociale, il punto 3.3 dell'art. 3 (impegni delle parti) del Protocollo di intesa, prevede che "l'Autorità Portuale di Livorno (ora Autorità di Sistema Portuale del Mar Tirreno Settentrionale) ...si impegna a sottoporre all'organo deliberante la sottoscrizione di un aumento di capitale sociale per un importo di € 6.665.000,00 ...".

In occasione dell'assemblea straordinaria dei soci tenuta il giorno 20/11/2017, come sopra già indicato, veniva deliberato l'aumento del capitale € 10.000.214,98 con emissione di n. 19.363 nuove azioni; in tale occasione l'Autorità Portuale, salvo verificare l'aderenza di tale operazione con le previsioni del Decreto Legislativo n. 175/2016 (decreto Madia), si dichiarava disponibile alla sottoscrivere del capitale sociale così come previsto dal Protocollo di intesa tra Giunta regionale, Autorità Portuale di Livorno (ora Autorità di Sistema Portuale del Mar Tirreno Settentrionale) e società Interporto Toscano A. Vespucci S.p.A.

In occasione delle Assemblee Straordinarie dei soci tenute nei giorni 23 febbraio, 4 giugno, 4 luglio, 25 settembre e 20 dicembre 2018, si approvava la proroga rispettivamente di tre mesi, di un mese, di tre mesi, di tre mesi e di ulteriori sei mesi dei termini dell'esercizio di opzione per l'aumento di capitale sociale di cui sopra.

Infine, la società Interporto Toscano A. Vespucci S.p.A. ha informato sulla necessità di deliberare una ulteriore proroga di tale termine, oltre quelle già deliberate in occasione delle

Assemblee Straordinarie dei soci tenute nei giorni 23 febbraio, 4 giugno, 4 luglio, 25 settembre e 20 dicembre 2018, in quanto non si sono ancora perfezionate le condizioni per procedere alla sottoscrizione dell'aumento del capitale da parte dell'Autorità di Sistema Portuale del Mar Tirreno Settentrionale.

Anche per tale proroga, che è proposta in 6 (sei) mesi dalla scadenza precedente, è necessario ribadire che non contrasta con quanto già deliberato con l'atto di Giunta Regionale n. 1136 del 23/10/2017 adottato in occasione della partecipazione all'assemblea straordinaria dei soci del giorno 20/11/2017 sopra richiamata in quanto con la deliberazione in oggetto si esprimeva parere positivo in merito all'aumento di capitale sociale senza procedere alla sottoscrizione della propria quota rinunciando in tal modo ad esercitare il relativo diritto d'opzione.

Informazioni societarie e politiche di sviluppo

La combinazione delle seguenti attività: dismissione di cespiti non strategici, la riduzione dell'indebitamento bancario e la creazione dei presupposti per l'avvio delle nuove attività strategiche, ha fatto in modo che il bilancio di esercizio chiuso al 31/12/2018 si sia chiuso con un risultato economico positivo con il quale sono state interamente coperte le perdite dei precedenti esercizi.

Il Consiglio di Amministrazione propone infatti di destinare l'utile di esercizio pari ad euro 3.587.045 a ripianare interamente per € 3.578.747 le perdite portate a nuovo nei precedenti esercizi, destinando il residuo di € 8.298 a riserva straordinaria dedotta la quota da destinare obbligatoriamente a riserva legale.

Il programma delle dismissioni immobiliari, sta procedendo secondo quanto previsto dal Piano di Risanamento; nell'esercizio sono state perfezionate le vendite di mq. 61.710 di aree (lotti G1 e G2) ad importante operatore della logistica.

Inoltre viene segnalato il permanere dell'interesse da parte di importanti operatori a valutare il loro insediamento nell'area interportuale, come dimostrato dalle trattative condotte nell'esercizio che hanno portato alla sottoscrizione nel 2019 di preliminari di vendita del magazzino del lotto A di mq. 1.050, dell'officina nell'area est di mq. 1.240, di piazzali per mq. 5.000 all'interno del lotto R, nonché alla programmata cessione di 620 mq. di uffici all'interno della palazzina Vespucci.

L'esercizio 2018 si è contraddistinto dai seguenti fatti:

- avvio dei lavori del nuovo magazzino per merci surgelate in area doganale a completamento del polo logistico per merci alimentari già presente in Interporto;
- realizzazione del nuovo impianto di potabilizzazione (ultimata nel febbraio 2019);
- avanzamento dei programmati lavori di manutenzione straordinaria degli immobili in modo da consentire il mantenimento dei livelli qualitativi raggiunti che rappresentano uno degli asset maggiormente riconosciuti al Vespucci;
- prosecuzione delle procedure per rendere possibili le nuove attività strategiche quali un nuovo servizio intermodale dei semirimorchi "TOR" che vede l'interporto candidarsi come hub di sosta/transito per i mezzi RO-RO e la realizzazione di una piattaforma dedicata ai servizi per gli autotrasportatori e i loro mezzi (Truck Village) .

Inoltre si sottolinea la sottoscrizione di due importanti accordi: il primo denominato "Progetto Raccordo", con Regione Toscana, RFI e AdSP, per l'avvio dei lavori dello "Scavalco ferroviario", la progettazione del prolungamento del tratto ferroviario tra l'Interporto e la Collesalvetti/Vada con il by-pass della stazione di Pisa e i lavori di adeguamento delle gallerie appenniniche nel tratto Prato-Bologna ; il secondo denominato "Pharma Valley", insieme a Ministero per lo sviluppo economico, Regione Toscana, AdSP, Comune di Collesalvetti e quattro importanti imprese farmaceutiche, per la realizzazione in Toscana, nell'area dell'interporto di Livorno, di una piattaforma logistico digitale a supporto delle industrie che operano nel settore delle scienze della vita e che permetterà di ottimizzare la catena distributiva dei farmaci prodotti in Toscana, a cui è seguita la sottoscrizione di un contratto di rete.

Infine si fa presente che, essendo stata accolta l'istanza della società a suo tempo presentata, si è avuta la riattivazione degli incentivi da parte del Gse sull'impianto fotovoltaico installato sulla copertura del lotto T, a cui è seguita la comunicazione di ripristino dei pagamenti degli arretrati non corrisposti dal mese di luglio 2016.

Stato di avanzamento del piano di ristrutturazione

In considerazione dello slittamento dei tempi reso necessario per fare chiarezza sulle problematiche sorte per dare seguito agli impegni assunti con il Protocollo di intesa tra Giunta regionale, Autorità Portuale di Livorno (ora Autorità di Sistema Portuale del Mar Tirreno Settentrionale) e società Interporto Toscano A. Vespucci S.p.A., sono state richieste al sistema bancario successive proroghe alle scadenze previste dal piano di ristrutturazione di fatto sempre tacitamente accettate dal sistema.

Nel mese di ottobre 2018 in considerazione della situazione determinatasi, veniva conferito incarico a KPMG Advisory di procedere ad un aggiornamento della parte finanziaria del piano di "consolidamento e sviluppo".

Tale documento evidenziava che, a parità di manovra finanziaria, gli obiettivi per il risanamento della Società erano perseguibili in termini di sostenibilità del debito anche se in un arco temporale di riferimento ridotto rispetto alle tempistiche previste dal Piano.

Inoltre la Regione Toscana, accertata l'impossibilità a prorogare la fidejussione prestata a garanzia del mutuo bullet di 16 milioni di euro di MPSCS in scadenza nel febbraio 2019, adottava la Legge regionale n. 19 del 16 aprile 2019, con la quale si autorizzava la spesa massima di 30,256 milioni di euro per l'acquisto dei due immobili gravati da ipoteca a garanzia del mutuo bullet.

In considerazione di ciò, la società procedeva ad estendere l'incarico già affidato a KPMG Advisory per operare un immediato e urgente aggiornamento del piano sia dal punto di vista economico che di tesoreria.

L'aggiornamento del piano e la sottostante manovra finanziaria dovranno essere quindi sottoposte all'esame del sistema bancario per procedere alla sottoscrizione di una nuova convenzione di ristrutturazione.

Indirizzi per l'anno 2019

Si condividono le attività svolte dalla società nell'esercizio 2018, coerenti con le linee obiettivo evidenziate nel Piano Industriale 2013/2023 approvato dai soci.

Persiste la necessità di superare le criticità di natura economica e finanziaria che ci si auspica trovi la sua completa soluzione con l'esecuzione da parte delle Banche del Piano di Consolidamento e Sviluppo per il periodo 2016-2024.

L'attività gestionale dovrà tener conto di quanto previsto dal piano strategico approvato dall'Assemblea dei Soci ed alla base dell'accordo di ristrutturazione con il sistema bancario.

Da un lato quindi l'attenzione si dovrà concentrare alla costante riduzione dell'indebitamento complessivo mediante una politica di dismissioni di parte del patrimonio immobiliare e dall'altro i nuovi investimenti, il cui avvio è comunque connesso al perfezionamento degli impegni assunti da Autorità Portuale e Regione Toscana ed in particolare all'aumento del capitale sociale, al fine di creare i presupposti per una progressiva crescita dei ricavi.

INTERPORTO TOSCANA CENTRALE Spa

1. Informazioni aziendali

Forma giuridica: società per azioni

Attività: l'Interporto consente l'intermodalità ferro-gomma delle merci con il terminal ferroviario.

Codice Fiscale: 03447690482

Data di costituzione: 28/12/1983

Indirizzo: Via di Gonfienti, 4/4 – 59100 - Prato

Tel: 0574/594362

Fax: 0574/511822

E-mail: info@interportoprato.it

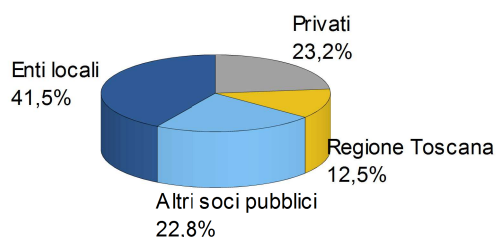
PEC: itc@pec.interportodellatoscana.com

Sito Internet: <http://www.interportoprato.it>

2. Analisi dell'assetto proprietario

Socio	Valore nominale (€)	Quota %
Regione Toscana	1.656.778,20	12,5
Comune di Prato	5.490.623,25	41,5
Banca Popolare di Vicenza	2.415.000,00	18,2
CCIAA Firenze	1.509.375,00	11,4
CCIAA Prato	1.509.375,00	11,4
Cassa di Risparmio di Firenze	241.500,00	1,8
Unione Industriale Pratese	276.604,23	2,1
FITA/CNA	26.082,00	0,2
Consorzio Pratese Facchinaggio e Trasporti	13.125,00	0,1
Confartigianato Imprese Toscane	13.125,00	0,1
Interporto della Toscana Centrale Spa	93.412,41	0,7
Totale	13.245.000,09	100,00

Grafico 2.1: Composizione dell'azionariato



3. Organo amministrativo

Qualifica	Nominativo	In carica dal	Scadenza
Presidente	Ivano Menchetti	07/07/2016	31/12/2018
Consigliere	Valentina Barbara Iovino	07/07/2016	31/12/2018
Consigliere	Luca Giusti	07/07/2016	31/12/2018
Consigliere	Francesca Fani*	07/07/2016	31/12/2018
Consigliere	Federico Albini	23/10/2018	31/12/2018

* di nomina regionale

Compensi percepiti: ai membri del consiglio di amministrazione spetta un gettone di presenza pari a 129,11 €, inoltre al Presidente spetta un compenso annuo pari a 30.987,48 €.

4. Organo di controllo

Qualifica	Nominativo	In carica dal	Scadenza
Presidente	Alessandro Giusti	06/07/2017	31/12/2019
Sindaco effettivo	Foresto Guarducci	06/07/2017	31/12/2019
Sindaco effettivo	Donata Collini	06/07/2017	31/12/2019
Sindaco supplente	Antonio Enzo Papini	06/07/2017	31/12/2019

Compensi percepiti: ai Sindaci Revisori Effettivi ed al Presidente spetta rispettivamente un emolumento annuo lordo di 5.300 € e di 7.950 €. Ai componenti effettivi del Collegio Sindacale spetta un gettone di presenza pari ad 129,11 €.

5. Partecipazioni in altre società

Nome società	% di possesso	Valore nominale
U.I.R. NET Spa	2,63	30.000,00
Interporto Services Prato Srl	100	45.000,00

6. Altri dati aziendali

Organico aziendale per qualifica	
Dirigenti	1
Quadri direttivi	1
Impiegati	6
Operai	0
Totale	8

7. Bilancio

7.1 Stato Patrimoniale

	31/12/2018	31/12/2017	31/12/2016
ATTIVO			
A) Crediti v/soci per versamenti ancora dovuti			
B) Immobilizzazioni	50.851.428	54.734.416	55.599.635
I) immobilizzazioni immateriali	113.852	81.797	77.310
II) immobilizzazioni materiali	49.516.240	52.989.907	55.360.200
III) immobilizzazioni finanziarie	1.221.336	1.662.712	162.125
C) Attivo circolante	2.253.049	2.521.995	3.123.716
I) rimanenze	206.381	204.301	1.271.489
II) crediti	1.207.893	1.009.607	1.734.775
III) attività finanziarie che non costituiscono immobilizzazioni			
IV) disponibilità liquide	89.648	286.235	117.452
D) Ratei e risconti attivi	262.480	283.090	301.393
TOTALE ATTIVO	53.366.957	57.539.501	59.024.744
PASSIVO			
A) Patrimonio netto	16.020.898	15.223.383	15.220.475
I. capitale sociale	13.245.000	13.245.000	13.245.000
II. riserva da sovrapprezzo azioni			
III. riserve di rivalutazione			
IV. riserva legale	260.855	260.710	260.024
V. riserve statutarie			
VII. altre riserve	1.788.857	1.786.098	1.773.062
VIII. utili (perdite) portati a nuovo			
IX. utile (perdita) dell'esercizio	797.516	2.905	13.719
X. Riserva negativa per azioni proprie in portafoglio	-71.330	-71.330	-71.330
B) Fondi per rischi e oneri	1.281.707	550.000	
C) Trattamento di fine rapporto di lavoro subordinato	108.288	92.795	101.064
D) Debiti	22.326.117	26.141.497	27.561.900
E) Ratei e risconti passivi	13.629.947	15.531.826	16.141.305
TOTALE PASSIVO	53.366.957	57.539.501	59.024.744

7.2 Conto Economico

	31/12/2018	31/12/2017	31/12/2016
A) VALORE DELLA PRODUZIONE	6.295.078	5.004.946	4.380.302
1) ricavi delle vendite e delle prestazioni	3.873.028	4.557.765	3.557.855
2) variazioni delle rimanenze di prodotti in corso di lavorazione, semilavorati e finiti	2.080	-1.067.188	-1.976.041
3) variazione dei lavori in corso su ordinazione			
4) incrementi di immobilizzazioni per lavori interni			1.977.694
5) altri ricavi e proventi	2.419.970	1.514.369	820.794
B) COSTI DELLA PRODUZIONE	3.858.966	3.948.034	3.156.176
6) per materie prime, sussidiarie, di consumo e di merci	11.765	9.360	9.367
7) per servizi	877.377	810.412	754.179
8) per godimento di beni di terzi	123.488	118.019	236.345
9) per il personale	423.197	290.474	262.974
10) ammortamenti e svalutazioni	1.781.142	1.787.749	1.693.996
11) variazioni delle rimanenze di materie prime, sussidiarie, di consumo e merci			
12) accantonamenti per rischi	280.635	550.000	
13) altri accantonamenti			
14) oneri diversi di gestione	361.362	382.020	199.315
DIFFERENZA TRA VALORE E COSTI DELLA PRODUZIONE (A-B)	2.436.112	1.056.912	1.224.126
C) PROVENTI E ONERI FINANZIARI	-846.529	-949.145	-1.093.579
15) proventi da partecipazioni			
16) altri proventi finanziari	2.494	2.091	2.020
17) interessi e altri oneri finanziari	849.023	951.236	1.095.599
17 bis) utili e perdite su cambi			
D) RETTIFICHE DI VALORE DI ATTIVITA' FINANZIARIE (18-19)	-2.500		
18) rivalutazioni			
19) svalutazioni	2.500		
RISULTATO PRIMA DELLE IMPOSTE	1.587.083	107.767	130.547
20) imposte sul reddito di esercizio, correnti, differite e anticipate	789.567	104.862	116.828
21) UTILE (PERDITE) DELL'ESERCIZIO	797.516	2.905	13.719

8. Andamento aziendale nel 2018

Il "Documento di economia e finanza regionale 2016", nell'allegata Relazione tecnica al Piano di Razionalizzazione delle società partecipate, qualifica la società Interporto della Toscana Centrale S.p.A. come strategica in relazione al ruolo che le infrastrutture logistiche giocano per lo sviluppo economico della Regione ma da sorvegliare a causa delle difficoltà finanziarie ed economiche.

A seguito dell'aumento del Capitale sociale chiuso al 31/12/2014, per il quale il socio Regione Toscana ha sottoscritto 1.100.000,00 euro, la quota percentuale attualmente detenuta è pari al 12,56%.

Per lo sviluppo della competitività degli Interporti si prevedono inoltre azioni incentivanti per il consolidamento di una strategia industriale volta a determinare sinergie nel contesto nazionale e internazionale, sinergie di integrazione dei due interporti e delle strutture logistiche a partire dall'ottimizzazione dei collegamenti ferroviari, viari e della valorizzazione di quelli via mare, rimozione dei colli di bottiglia del sistema logistico, interconnessione funzionale fra gli hub portuali e le principali aree portuali mediterranee e con i mezzi movimentati dalle "Autostrade del mare".

Il "Documento di economia e finanza regionale 2016", nell'allegata Relazione tecnica al Piano di Razionalizzazione delle società partecipate, qualifica la società Interporto della Toscana Centrale S.p.A. come strategica in relazione al ruolo che le infrastrutture logistiche giocano per lo sviluppo economico della Regione ma da sorvegliare a causa delle difficoltà finanziarie ed economiche.

Informazioni societarie e politiche di sviluppo

Il Bilancio di esercizio 2018 si chiude con un utile pari ad euro 797.516 per il quale viene proposto un accantonamento al fondo di riserva legale per il 5% e per il residuo a Riserva straordinaria.

L'anno 2018 ha evidenziato un forte incremento dell'utile rispetto all'anno precedente frutto del ritorno all'operatività della piattaforma ferroviaria ed una accelerazione delle attività immobiliari.

La gestione immobiliare è da considerarsi centrale nella politica aziendale anche se si registra uno spostamento delle attività sull'area logistica ed intermodale.

La scelta di promuovere l'iniziativa di facility management ha permesso, garantendo una gestione diretta delle proprietà di uso esclusivo e di uso comune, di offrire agli affittuari la gestione per loro conto della manutenzione ordinaria dell'immobile in loro possesso.

Il positivo risultato di esercizio, che si pone in linea con le previsioni del Piano Industriale 2018/2020, può essere spiegato in parte con alcuni adeguamenti del canone ed in parte con la messa a reddito, anche di breve periodo, di alcuni spazi che normalmente non producono entrate.

Riguardo alla vendita del Magazzino 14 M alla Fondazione del Maggio Musicale Fiorentino si segnala che lo scorso Dicembre si è perfezionata la vendita di una porzione di circa 4.000 mq; la porzione residua di circa 1.000 mq è restata nella disponibilità della Fondazione a titolo di locazione.

A seguito delle valutazioni legali commissionate è emerso il ruolo dell'Interporto della Toscana Centrale quale ente gestore dell'infrastruttura interportuale, ai sensi di quanto contenuto nella Convenzione con il Ministero Infrastrutture e Trasporti ex Legge 240/90.

In coerenza con questa interpretazione, Interporto si è riappropriato della gestione diretta di una parte dei servizi.

Relativamente ai due principali interventi di investimento, rispettivamente nel Comune di Prato e in quello di Campi Bisenzio:

- il primo ha visto, nell'anno 2018, la sottoscrizione della Convenzione per il Piano Attuativo.

Al momento è in corso l'iter di variante. Si segnala che ad inizio 2019 si è proceduto all'aggiudicazione del Lotto 14 N (solo terreno edificabile, per un potenziale fino a 8.000 mq coperti) alla Società Susa che si occupa di logistica delle spare parts nel settore automotive, per un importo di € 3.550.000. Una volta proceduto col rogito ed incassato il prezzo potranno iniziare le opere di urbanizzazione e la predisposizione di alcune aree destinate a parcheggio, in parte già opzionate;

- il secondo che riguarda l'ampliamento nell'area di Campi Bisenzio, ha visto nel corso della prima metà del 2018 la conclusione dell'iter tecnico della Valutazione di Impatto Ambientale. La Commissione VIA, facendo propria la valutazione della Regione Toscana, ha dato il proprio parere favorevole (con prescrizioni) cui è seguito, a stretto giro, il parere del Ministero dei Beni Culturali. Da Giugno 2018 la pratica risultava alla firma del Ministro dell'Ambiente. Dopo alcuni mesi di attesa, è stato preso atto che la pratica era stata avocata dalla Segreteria Tecnica del Ministro che recentemente ha chiesto un supplemento di indagine alla competente Direzione Generale.

Il 19 Marzo 2018 è ripartita l'attività operativa sulla piattaforma intermodale, a seguito dell'accordo con la società Prato Container Terminal. Tale attività è svolta con il tramite della nostra controllata al 100% Interporto Services Prato srl. Dal luglio 2018 esiste un collegamento ferroviario settimanale da e per il porto della Spezia.

Complessivamente l'anno 2018 ha visto il movimento di circa 4.000 TEUS e 445 carri ferroviari per complessive 12.470 tons.

La società Magazzini Generali Doganali Prato srl, controllata al 51% dalla Interporto Services Prato srl e a sua volta controllata al 100% dall'Interporto della Toscana Centrale S.p.A., ha registrato nell'anno 2018 una profonda riorganizzazione. Tale riorganizzazione ha portato ad un contenimento dei costi e ad un graduale ampliamento del fatturato permettendo di guardare positivamente al futuro della società. In questo nuovo contesto, si è valutato strategico di integrare l'attività di MDGP con quella intermodale di Interporto Service e si è quindi proceduto, con quest'ultima, ad acquisire la totalità delle quote azionarie.

Dato che l'Interporto, in qualità di soggetto gestore, eroga servizio pubblico ai fini della costruzione e manutenzione dell'infrastruttura ed alla messa a disposizione dei servizi essenziali, nel corso del 2018 è stata definita, con la collaborazione di un consulente dedicato, la procedura per l'applicazione del codice degli appalti alle prossime gare d'appalto.

Nel corso del 2018 si è proceduto ad una revisione della documentazione di sicurezza, in particolare per ciò che concerne l'area operativa.

Non si segnalano particolari rischi di natura finanziaria e non finanziaria.

Indirizzi per l'anno 2019

Vengono di seguito confermati gli indirizzi di carattere regionale per le attività della società:

- Monitoraggio delle attività previste dal Business Plan 2018/2020 in particolare le azioni finalizzate al miglioramento della situazione finanziaria e patrimoniale della società nonché della sostenibilità del progetto di sviluppo dell'Interporto come previsto dal Piano Industriale;
- Particolare attenzione a porre in essere azioni finalizzate ad un contenimento dei costi sostenuti per oneri finanziari.

ITALCERTIFER Spa

1. Informazioni aziendali

Forma giuridica: società per azioni

Attività: Certificazione di componenti e sottosistemi per l'interoperabilità ferroviaria in qualità di organismo di certificazione.

Codice Fiscale: 05127870482

Data di costituzione: 21/05/2001

Indirizzo: Piazza della Stazione, 45 - 50123 - Firenze

Tel: 055 2988811

Fax: 055 264279

E-mail: info@italcertifer.com

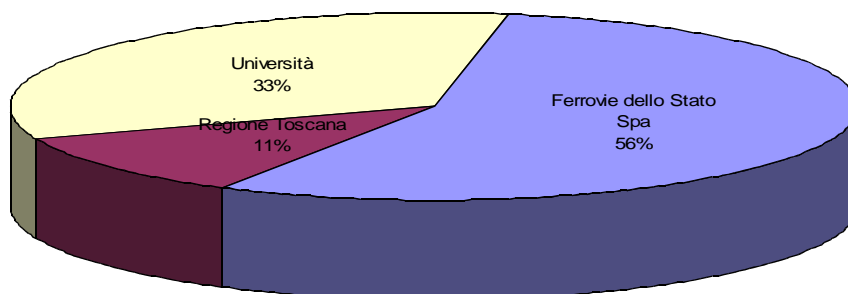
PEC: italcertifer@pec.it

Sito Internet: <http://www.italcertifer.com/>

2. Analisi dell'assetto proprietario

Socio	Valore nominale (€)	Quota %
Ferrovie dello Stato Italiane Spa	267.200	55,67
Regione Toscana	52.800	11,00
Università degli Studi di Napoli Federico II	40.000	8,33
Università degli Studi di Firenze	40.000	8,33
Università di Pisa	40.000	8,33
Politecnico di Milano	40.000	8,33
Totale	480.000,0	100,0

Grafico 2.1:
Composizione dell'azionariato



3. Organo amministrativo

Qualifica	Nominativo	In carica dal	Scadenza
Presidente	Mauro Ghilardi	23/05/2017	Approvazione bilancio 2019
Amministratore delegato	Carmine Zappacosta	23/05/2017	Approvazione bilancio 2019
Consigliere	Claudia Cruciani	23/05/2017	Approvazione bilancio 2019
Consigliere	Alessandra Carla Manenti	23/05/2017	Approvazione bilancio 2019
Consigliere	Andrea Rindi	23/05/2017	Approvazione bilancio 2019

Compensi percepiti: al consiglio di amministrazione non spetta alcun compenso; all'amministratore delegato spetta un compenso annuo lordo di € 25.000.

4. Organo di controllo

Qualifica	Nominativo	In carica dal	Scadenza
Presidente	Leonardo Quagliata	23/05/2017	Approvazione bilancio 2019
Sindaco Effettivo	Alessandro Alessandrini	23/05/2017	Approvazione bilancio 2019
Sindaco Effettivo	Liliana Giordano	23/05/2017	Approvazione bilancio 2019
Sindaco Supplente	Giancarla Branda	23/05/2017	Approvazione bilancio 2019
Sindaco Supplente	Ennio Celio Luglio	23/05/2017	Approvazione bilancio 2019

Compensi percepiti: al Presidente e ai sindaci effettivi spetta un compenso annuo lordo rispettivamente di € 8.100,00 ed € 5.400,00.

Qualifica	Nominativo	In carica dal	Scadenza
Società di Revisione	KPMG Spa	06/04/2017	Approvazione bilancio 2019

5. Partecipazioni in altre società

Nome società	% di possesso	Valore nominale (€)
Dictfer - distretto per le tecnologie ferroviarie, l'alta velocità e la sicurezza delle reti	2,7	2.000,0

6. Altri dati aziendali

Organico aziendale per qualifica	
Dirigenti	4
Quadri direttivi	30
Impiegati	99
Operai	6
Totale	139

7. Bilancio

7.1 Stato Patrimoniale

	31/12/2018	31/12/2017	31/12/2016
ATTIVO			
A) Crediti v/soci per versamenti ancora dovuti			
B) Immobilizzazioni	1.016.650	736.925	379.583
I) immobilizzazioni immateriali	65.198	23.233	11.537
II) immobilizzazioni materiali	907.913	681.509	327.916
III) immobilizzazioni finanziarie	43.539	32.183	40.130
C) Attivo circolante	12.828.392	12.658.329	14.793.444
I) rimanenze	1.496.171	2.481.021	3.115.008
II) crediti	6.785.437	6.980.438	8.957.997
III) attività finanziarie che non costituiscono immobilizzazioni			
IV) disponibilità liquide	4.546.784	3.196.870	2.720.439
D) Ratei e risconti attivi	501.317	261.539	215.977
TOTALE ATTIVO	14.346.359	13.656.793	15.389.004

PASSIVO			
A) Patrimonio netto	6.360.145	4.987.799	3.780.259
I. capitale sociale	480.000	480.000	480.000
II. riserva da sovrapprezzo azioni			
III. riserve di rivalutazione			
IV. riserva legale	101.828	101.828	101.828
V. riserve statutarie			
VI. riserve per azioni proprie in portafoglio			
VII. altre riserve	1.097.235	1.094.645	1.095.090
VIII. utili (perdite) portati a nuovo	3.308.736	2.103.788	1.181.373
IX. utile (perdita) dell'esercizio	1.372.346	1.207.538	921.968
B) Fondi per rischi e oneri	198.274	3.862	1.235.592
C) Trattamento di fine rapporto di lavoro subordinato	623.438	621.532	588.365
D) Debiti	7.164.502	7.987.893	9.783.056
E) Ratei e risconti passivi	0	55.707	1.732
TOTALE PASSIVO	14.346.359	13.656.793	15.389.004

7.2 Conto Economico

	31/12/2018	31/12/2017	31/12/2016
A) VALORE DELLA PRODUZIONE	17.927.457	15.452.653	14.583.704
1) ricavi delle vendite e delle prestazioni	18.880.107	15.320.435	15.798.929
2) variazioni delle rimanenze di prodotti in corso di lavorazione, semilavorati e finiti			
3) variazione dei lavori in corso su ordinazione	-984.850	-633.986	-1.285.611
4) incrementi di immobilizzazioni per lavori interni			
5) altri ricavi e proventi	32.200	766.204	70.386
B) COSTI DELLA PRODUZIONE	15.939.048	13.492.460	13.024.637
6) per materie prime, sussidiarie, di consumo e di merci	322.020	93.618	41.638
7) per servizi	5.104.203	4.923.481	6.354.988
8) per godimento di beni di terzi	779.928	706.385	394.347
9) per il personale	8.845.671	7.203.118	5.893.855
10) ammortamenti e svalutazioni	530.983	311.442	143.830
11) variazioni delle rimanenze di materie prime, sussidiarie, di consumo e merci			
12) accantonamenti per rischi	172.710		
13) altri accantonamenti			
14) oneri diversi di gestione	183.533	254.419	195.979
DIFFERENZA TRA VALORE E COSTI DELLA PRODUZIONE (A-B)	1.988.409	1.960.193	1.559.067
C) PROVENTI E ONERI FINANZIARI	-1.123	-79.156	-76.692
15) proventi da partecipazioni			
16) altri proventi finanziari	187	146	152
17) interessi e altri oneri finanziari	1.853	5.365	24.186
17 bis) utili e perdite su cambi	543	-73.937	
D) RETTIFICHE DI VALORE DI ATTIVITA' FINANZIARIE (18-19)	533	53	-873
18) rivalutazioni	533	53	
19) svalutazioni			-873
RISULTATO PRIMA DELLE IMPOSTE	1.987.819	1.881.090	1.481.502
20) imposte sul reddito di esercizio, correnti, differite e anticipate	615.473	673.552	559.534
21) UTILE (PERDITE) DELL'ESERCIZIO	1.372.346	1.207.538	921.968

8. Andamento aziendale nel 2018

Con deliberazione del Consiglio regionale del 28 maggio 2013, n. 55 "Consolidamento del polo per l'alta tecnologia ferroviaria in Toscana. Acquisizione partecipazione azionaria nella società Italcertifer S.p.A.", la Giunta è stata autorizzata ad acquisire una partecipazione nella società Italcertifer S.p.A. risultando questa coerente con i principi dettati dall'art. 3 dalla L.R. n. 20/2008. Il procedimento di acquisizione si è concluso in data 7 maggio 2015 con la sottoscrizione del contratto di acquisto di una partecipazione azionaria nella società Italcertifer S.p.A. pari all'11% del capitale sociale. Le azioni sono state acquisite, mediante procedura ad evidenza pubblica, dal socio Ferrovie dello Stato Italiane S.p.A. che detenevano il 66,67% del capitale sociale.

La società ha un capitale sociale pari ad euro 480.000,00 diviso in n. 1200 azioni ordinarie di cui la Regione Toscana ne detiene n. 132. Gli altri soci presenti nella compagine societaria sono: L'Università degli Studi di Firenze, l'Università degli Studi di Napoli Federico II di Napoli, l'Università di Pisa e il Politecnico di Milano con rispettivamente l'8,33% del capitale sociale, e Ferrovie dello Stato Italiane S.p.A. con il 55,66%.

La società non è quotata in borsa e non vigono patti parasociale tra Regione Toscana e gli altri soci aventi ad oggetto azioni Italcertifer.

L'oggetto sociale prevede come da statuto, art. 3, le seguenti principali attività:

- Certificazione di componenti e sottosistemi per l'interoperabilità ferroviaria in qualità di Organismo di Certificazione Prodotto operante secondo le norme vigenti;
- Attività di valutazione di componenti e sottosistemi ferroviari in qualità di Verificatore Indipendente di Sicurezza operante secondo le norme vigenti;
- Certificazione e valutazione indipendente di prodotti, sistemi e sottosistemi dedicati ai vari modi di trasporto (ivi inclusi quello navale, metropolitano e tranviario).

Nella Relazione tecnica al Piano di Razionalizzazione delle società partecipate allegato al "Documento di economia e finanza regionale 2016" (DEFR 2016) approvato dal Consiglio regionale, la società Italcertifer S.p.A. rientra nel primo gruppo, tra le società strategiche ed in equilibrio economico. La strategicità è motivata dall'esigenza di perseguire l'obiettivo di consolidare il polo per l'alta tecnologia ferroviaria in Toscana. Inoltre la società ha presentato negli ultimi tre esercizi un risultato positivo e come tale inserita tra quelle in equilibrio economico.

Politiche di sviluppo

Il Bilancio di esercizio chiuso al 31/12/2018, continuando il trend di risultati positivi degli esercizi precedenti, presenta un utile netto pari ad euro 1.372.346.

Il Consiglio di Amministrazione propone di destinare l'utile di esercizio alla posta Utili portati a nuovo; inoltre si propone di destinare la Riserva utili su cambi di euro 2.590 alla posta Utili portati a nuovo.

L'esercizio 2018 accentuando una tendenza già evidenziata negli ultimi esercizi si è rilevato il consolidamento del business verso clienti esterni al Gruppo FS; in effetti, nell'esercizio, oltre il 77% dei ricavi è risultato collegato ad attività no captive.

Dalla relazione del Consiglio di Amministrazione si evince che la Società ha proseguito nell'anno 2018 la sua operatività come "Organismo Notificato" (NoBo), come "Valutatore indipendente della Sicurezza" (VIS), come "Laboratorio prove Materiale Rotabile" nonché come Organismo di Ispezione di tipo A per la verifica dei progetti pubblici ai sensi del D.Lgs n. 163/2006.

Le commesse in esecuzione nel 2018 hanno raggiunto le 1.200 unità circa con un impiego di n. 141 risorse, incrementato rispetto al precedente esercizio di n. 41 unità a seguito della "internalizzazione" di taluni processi produttivi, circostanza questa che ha comportato, tra l'altro, l'assunzione di personale altamente qualificato, selezionato tramite le strutture di Recruitment di Gruppo.

Oltre alle numerose commesse di contenuto importo unitario, sono state acquisite anche commesse di notevole rilevanza dal punto di vista tecnico ed economico, sia in materia di certificazione e prove riguardanti il materiale rotabile, sia in materia di certificazione di componenti e sottosistemi infrastrutturali nonché di verifiche progettuali.

Le attività in campo nazionale hanno interessato per le infrastrutture di interconnessione del passante AV/AC di Bologna-Firenze, della linea convenzionale della Bologna-Padova e della tratta AV Treviglio-Brescia; per il materiale rotabile: l'Amis (Autorizzazione di Messa in Servizio) per i veicoli V250 ed EMU di Hitachi Rail Italy e della locomotiva Traxx Dc3 di Bombardier Transportation Italy; nel settore delle Verifiche Progettuali ha raggiunto un buon stadio di avanzamento l'attività di verifica nell'ambito del nuovo traforo del Brennero (committenza BBT) e di verifica del Progetto Esecutivo del parcheggio CM7 della stazione di Milano Centrale (committente Grandi Stazioni Rail S.p.A).

In campo internazionale si segnalano in Arabia Saudita la prosecuzione dell'attività di "SVESafety Verification Engineer" e di "As-Built" della Linea Mecca-Medina e in Australia il sostanziale completamento delle attività ISA (Independent Safety Assessment) sulla linea Rio Tinto.

Con l'ottenimento dell'estensione dell'accreditamento ISO 17021 anche per la certificazione del sistema di gestione di asset tangibili (asset management), in accordo alla norma ISO 55001 e della certificazione OHSAS 18001, traguardo che conferma l'attenzione che ITALCERTIFER rivolge al tema della sicurezza e salute negli ambienti di lavoro, sono state poste le basi per poter accrescere la posizione di mercato di ITALCERTIFER attraverso la diversificazione del proprio portafoglio clienti.

Da segnalare, altresì, la significativa incidenza sul fatturato totale (il 28% circa) dei ricavi riconducibili a mercati esteri; Sotto tale profilo, merita di essere menzionato l'avvio, in India, della fase operativa di talune attività già acquisite negli scorsi anni.

Anche nel 2018, l'esperienza ed il Know-how maturati nella gestione delle attività di Certificazione, Verifica, Valutazione e Prove, hanno consentito di conseguire apprezzabili risultati operativi, rafforzando la presenza della società sul mercato.

Gli investimenti effettuati dalla società hanno interessato i nuovi apparati informativi, arredi e software collegati al trasferimento dell'unità operativa da Roma via del Portonaccio n. 175 a Roma via Giolitti, oltre alla ordinaria attività di investimento in apparati informatici per intervenuta obsolescenza di taluni preesistenti.

Il Consiglio di Amministrazione non rileva particolari situazioni di rischio aziendale interno mentre con riferimento ai rischi esterni segnala il rilevante numero dei potenziali concorrenti nel campo degli Organismi Notificati/VIS. Per fronteggiare tale fenomeno, la società sta continuando la strategia intrapresa lo scorso anno di operare una riduzione dei prezzi praticati, stipulando con i maggiori Clienti appositi Accordi Quadro. Non si segnalano infine particolari rischi finanziari.

In relazione all'operatività con Paesi esteri, sono stati analizzati i potenziali impatti collegati all'instabilità politica e sociale con particolare riferimento ai Paesi quali Turchia e Iran; per quanto concerne i rapporti commerciali con tale ultima nazione, caratterizzata da particolari criticità nello scenario geopolitico mondiale, si segnala la decisione di Italcertifer di non dare esecuzione alle commesse acquisite.

La presenza ormai consolidata in un numero sempre più elevato di mercati internazionali, conferma il ruolo della società Italcertifer quale competitor globale alla pari di altri operatori concorrenti già presenti da anni sugli stessi mercati.

Indirizzi per l'anno 2019

Per l'anno 2019 si confermano i seguenti principali indirizzi di carattere regionale per le attività della Società:

- attività d'impresa volta al mantenimento di un equilibrio economico;
- scelte strategiche coerenti con il perseguimento dell'obiettivo di consolidare il polo per l'alta tecnologia ferroviaria in Toscana.

SOCIETA' ESERCIZIO AEROPORTO MAREMMA - SEAM Spa

1. Informazioni aziendali

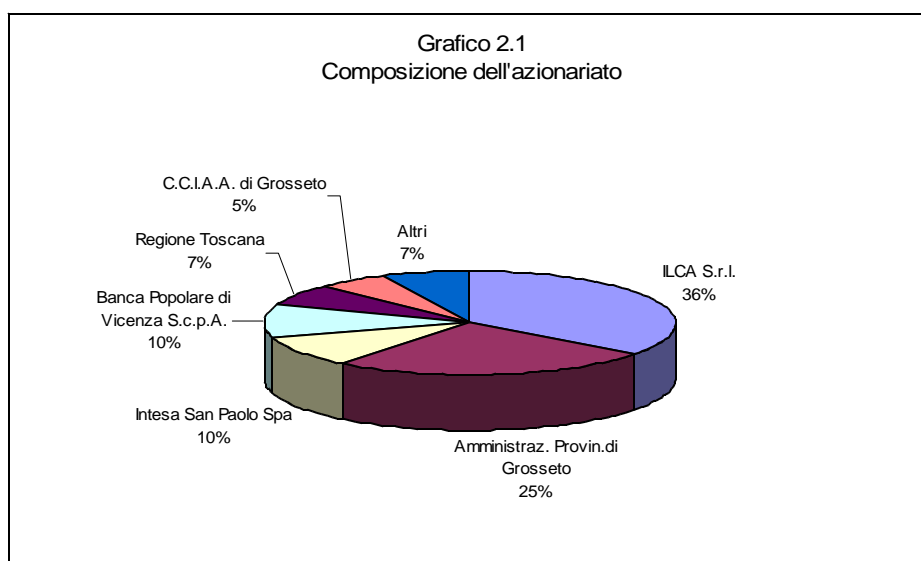
Forma giuridica: società per azioni
Attività: gestione dell'aeroporto civile di Grosseto

Codice Fiscale: 00950780536
Data di costituzione: 08/02/1989

Indirizzo: Via Orcagna, 125 - 58100 - Grosseto
Tel: 0564/492779
Fax: 0564/493099
E-mail: info@grossetoairport.com
Sito Internet: www.grossetoairport.com

2. Analisi dell'assetto proprietario

Socio	Valore nominale (€)	Quota %
Regione Toscana	156.721,40	7,08
ILCA Srl	780.617,20	35,26
Provincia di Grosseto	559.064,00	25,25
Intesa San Paolo Spa	221.386,00	10,00
Banca Popolare di Vicenza	221.386,00	10,00
CCIAA della Maremma e del Tirreno	120.197,00	5,43
Altri	154.488,40	6,98
Totale	2.213.860,00	100



3. Organo amministrativo

Qualifica	Nominativo	In carica dal	Scadenza
Presidente	Tommaso Francalanci	12/07/2016	Approvazione bilancio 2018
Vice Presidente	Emanuela Fontana Antonelli	12/07/2016	Approvazione bilancio 2018
Consigliere	Luigi Barone	12/07/2016	Approvazione bilancio 2018

Compensi percepiti: al presidente, al vice-presidente e al consigliere spetta un gettone di presenza rispettivamente pari a 180 €, 150 € e 100€. Spetta inoltre il rimborso delle spese di trasferta eventualmente sostenute.

4. Organo di controllo

Qualifica	Nominativo	In carica dal	Scadenza
Presidente	Silvia Barneschi	12/07/2016	Approvazione bilancio 2018
Sindaco Effettivo	Federico Moscatelli	12/07/2016	Approvazione bilancio 2018
Sindaco Effettivo	Walter Falzone	12/07/2016	Approvazione bilancio 2018

Compensi percepiti: onorario annuale di 800 € per le verifiche trimestrali; un onorario di 1.600 € per la redazione della relazione al bilancio; un onorario di 100 € per ogni partecipazione alle riunioni del consiglio di amministrazione, dell'assemblea ed alle riunioni del collegio sindacale, escluse quelle relative alle verifiche trimestrali. E' escluso ogni ulteriore onere. Gli onorari spettanti al Presidente del collegio sindacale per le verifiche trimestrali e la redazione della relazione al bilancio sono aumentati del 50%.

5. Partecipazioni in altre società

La società non ha assunto partecipazioni in altre imprese

6. Altri dati aziendali

Organico aziendale per qualifica	
Dirigenti	0
Quadri direttivi	1
Impiegati	2
Operai	2
Totale	5

7. Bilancio

7.1 Stato Patrimoniale

	31/12/2018	31/12/2017	31/12/2016
ATTIVO			
A) Crediti v/soci per versamenti ancora dovuti			
B) Immobilizzazioni	2.551.730	2.656.073	2.676.124
I) immobilizzazioni immateriali			0
II) immobilizzazioni materiali	2.427.384	2.543.542	2.575.811
III) immobilizzazioni finanziarie	124.346	112.531	100.313
C) Attivo circolante	1.622.731	1.425.353	1.256.916
I) rimanenze			0
II) crediti	56.898	18.581	12.914
III) attività finanziarie che non costituiscono immobilizzazioni	488.323		0
IV) disponibilità liquide	1.077.510	1.406.772	1.244.002
D) Ratei e risconti attivi	24.694	17.722	21.610
TOTALE ATTIVO	4.199.155	4.099.148	3.954.650
PASSIVO			
A) Patrimonio netto	2.941.610	2.880.464	2.731.338
I. capitale sociale	2.213.860	2.213.860	2.213.860
II. riserva da sovrapprezzo azioni			
III. riserve di rivalutazione	241.012	241.012	241.012
IV. riserva legale	425.592	276.467	209.309
V. riserve statutarie			
VI. riserve per azioni proprie in portafoglio			
VII. altre riserve			-1
VIII. utili (perdite) portati a nuovo			
IX. utile (perdita) dell'esercizio	61.146	149.125	67.158
B) Fondi per rischi e oneri	153.141	156.970	160.798
C) Trattamento di fine rapporto di lavoro subordinato	81.614	86.500	82.512
D) Debiti	315.609	235.963	200.306
E) Ratei e risconti passivi	707.181	739.251	779.696
TOTALE PASSIVO	4.199.155	4.099.148	3.954.650

7.2 Conto Economico :

	31/12/2018	31/12/2017	31/12/2016
A) VALORE DELLA PRODUZIONE	874.398	886.186	663.698
1) ricavi delle vendite e delle prestazioni	820.342	844.707	622.588
2) variazioni delle rimanenze di prodotti in corso di lavorazione, semilavorati e finiti			
3) variazione dei lavori in corso su ordinazione			
4) incrementi di immobilizzazioni per lavori interni			
5) altri ricavi e proventi	54.056	41.479	41.110
B) COSTI DELLA PRODUZIONE	795.117	726.329	611.664
6) per materie prime, sussidiarie, di consumo e di merci	45.711	49.517	33.474
7) per servizi	318.908	296.638	242.609
8) per godimento di beni di terzi	24.114	21.056	12.768
9) per il personale	237.863	202.263	180.238
10) ammortamenti e svalutazioni	128.932	140.198	128.459
11) variazioni delle rimanenze di materie prime, sussidiarie, di consumo e merci			
12) accantonamenti per rischi			
13) altri accantonamenti			
14) oneri diversi di gestione	39.589	16.657	14.116
DIFFERENZA TRA VALORE E COSTI DELLA PRODUZIONE (A-B)	79.281	159.857	52.034
C) PROVENTI E ONERI FINANZIARI	11.415	6.533	16.509
15) proventi da partecipazioni			
16) altri proventi finanziari	11.448	6.611	16.546
17) interessi e altri oneri finanziari	-33	-78	-37
17 bis) utili e perdite su cambi			
D) RETTIFICHE DI VALORE DI ATTIVITA' FINANZIARIE (18-19)			
18) rivalutazioni			
19) svalutazioni			
RISULTATO PRIMA DELLE IMPOSTE	90.696	166.390	68.543
20) imposte sul reddito di esercizio, correnti, differite e anticipate	-29.550	-17.265	-1.385
21) UTILE (PERDITE) DELL'ESERCIZIO	61.146	149.125	67.158

8. Andamento aziendale nel 2018

La partecipazione della Regione in SEAM S.p.A. è considerata strategica sulla base delle determinazioni assunte con Decreto del Presidente della Giunta Regionale 141/2017.

Con la Deliberazione del Consiglio regionale della Toscana n. 84 del 25 ottobre 2017, è stato approvato il Piano di razionalizzazione delle società partecipate. In tale Piano la Società SEAM S.p.A. considerata strategica per i fini istituzionali della Regione e per la quale è stato approvato il decreto del Presidente della Giunta regionale 18 settembre 2017, n. 141 di esclusione della stessa società dall'applicazione delle disposizioni dell'articolo 4 del D.lgs. 175/2016, è stata inserita nel piano di razionalizzazione a motivo del limite di fatturato di cui all'articolo 20, comma 2, lettera d), e dell'articolo 26, comma 12 quinquies, del d.lgs. 175/2016, per monitorare, tramite la presentazione di un apposito piano industriale che dimostri la capacità della società di produrre un fatturato superiore a 1 milione di euro nel 2020, come previsto dalla normativa vigente.

Nella nota di aggiornamento al DEFR 2019 parlando della società SEAM si fa presente quanto segue:

“Nel corso del 2018 la società ha presentato un Piano industriale che, però, non dimostra il raggiungimento del limite di fatturato di 1 milione di euro a regime. Il piano presentato dalla società prevede il raggiungimento del milione di fatturato solo nel 2020 e non anche nel triennio considerato. Pertanto, è necessario da parte della società la presentazione di un nuovo piano industriale”.

Il Capitale Sociale della società è pari ad euro 2.213.860, interamente versato e suddiviso in n. 1.006.300 azioni del valore nominale di 2,20 euro l'una. La Regione Toscana detiene il 7,08% del Capitale sociale, l'azionariato pubblico presente nella società è del 37,9%. Dall'esercizio 2014 la società è passata, con l'acquisto del pacchetto azionario del Comune di Grosseto da parte di Ilca S.r.l., da una maggioranza pubblica a società a maggioranza privata per il 62,10% del capitale sociale.

La Società opera nel settore dei servizi aeroportuali, gestisce i servizi di assistenza ai passeggeri, ai vettori ed agli altri utenti presso l'aeroporto di Grosseto e promuove lo sviluppo del traffico aereo, del turismo e del commercio.

Nelle more del rilascio definitivo della concessione di gestione totale dell'aeroporto ai sensi dell'art. 7 del D.M. 521 /1997, con Decreto del Direttore Generale dell'Ente Nazionale per l'Aviazione Civile, n°46/00 dell'11 dicembre 2000, la SEAM SpA è autorizzata, ai sensi dell'art. 17 del D.L. 25/03/97 n°67 convertito con modificazioni dalla Legge 23/05 /97 n°135, all'occupazione ed all'uso dei beni demaniali rientranti nel sedime aeroportuale di Grosseto e ad introitare i relativi diritti aeroportuali.

Si segnalano i seguenti fatti di rilievo dell'esercizio 2018:

- il volo di linea Berna-Grosseto-Berna che, a causa del fallimento della compagnia aerea è stato inaspettatamente interrotto in data 29/08/2018. Tale interruzione non ha però prodotto, ricadute negative sul bilancio della Società;
- nell'anno 2018 si è in pratica registrato un mantenimento dei livelli di traffico già raggiunti al termine di quello precedente, anche se ciò si è in realtà verificato tramite una diversa ripartizione dei movimenti e dei passeggeri tra i consueti segmenti di traffico dei voli privati, aerotaxi e charter e quello relativo ai voli di linea che si è aggiunto per la prima volta;
- all'inizio di novembre 2018 si è avuta nuovamente la firma con il direttore Generale dell'ENAC della convenzione – emendata sulla base delle osservazioni sollevate dall'Aeronautica Militare - per il rilascio della concessione di gestione totale dell'aeroporto di Grosseto alla SEAM SpA per un periodo di anni venti, ai sensi dell'art. 7 del D.M. 521/1997. La convenzione risulta tutt'ora all'esame dei Ministeri competenti al fine dell'emissione del Decreto Interministeriale necessario per la definitiva approvazione della concessione;
- nel corso del mese di dicembre il Comando 4° Stormo ha sottoposto alla SEAM il testo dell'accordo per la ripartizione dei costi sostenuti dalla Forza Armata per assicurare i servizi aeroportuali di competenza (antincendio aeroportuale, manutenzioni infrastrutture ed

impianti, wildlife control, etc.) nei confronti dei velivoli dell'aviazione civile operanti sull'aeroporto di Grosseto. In considerazione dei tempi necessari alla Società per effettuare le opportune verifiche interne ed esterne prima di procedere alla sottoscrizione dell'accordo (non ultima la convocazione dell'Assemblea dei Soci per rendere edotti gli stessi della questione), la firma dell'accordo è avvenuta nel successivo mese di febbraio 2019.

Tra i fatti degni di particolare nota nei primi mesi dell'anno 2019 si segnala la sottoscrizione con il Comando 4° Stormo dell'Accordo per la disciplina delle attività di supporto a titolo oneroso presso l'aeroporto militare di Grosseto sopra descritto.

Indirizzi per l'anno 2019

Con la DGR 1200/2017, nel rispetto delle disposizioni di cui al D. Lgs. 175/2016 e in coerenza con le previsioni del piano di razionalizzazione adottato dal Consiglio Regionale, sono stati impartiti gli indirizzi per la predisposizione di un Piano Industriale da parte della Società SEAM Spa.

Tali indirizzi si riassumono come segue:

- deve essere riferito per il triennio 2018-2020 evidenziando il raggiungimento a regime del fatturato minimo di 1 mln euro;
- deve mostrare i risultati di fatturato raggiungibili nel triennio 2017-2019 ai fini di verificare i requisiti relativi al fatturato medio previsti dalla legge;
- la misura del fatturato, di cui ai precedenti punti, va considerata al netto di possibili contributi pubblici;
- deve indicare in modo chiaro le attività da intraprendere a giustificazione del potenziamento e mantenimento del fatturato previsto a regime.

Si richiamano le raccomandazioni di cui alla nota di aggiornamento al DEFR 2019 che prevedono la predisposizione di un nuovo piano industriale da presentarsi entro il 30/06/2019 che dia conto del raggiungimento del milione di fatturato non solo nel 2020 ma anche nel triennio considerato.

SVILUPPO TOSCANA Spa

1. Informazioni aziendali

Forma giuridica: società per azioni

Attività: eroga servizi dedicati alla creazione di nuove imprese e al consolidamento del tessuto imprenditoriale (soggetto in house alla Regione Toscana – LR 28/2008)

Codice Fiscale: 00566850459

Data di costituzione: 18/07/1991

Indirizzo: Viale Matteotti, 60 – 50132 - Firenze

Tel: 055/2657550

Fax: 055/2654509

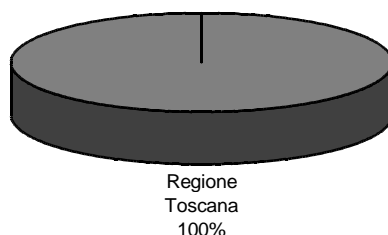
E-mail: info@sviluppo.toscana.it

Sito Internet: www. sviluppo.toscana.it

2. Analisi dell'assetto proprietario

Socio	Valore nominale (€)	Quota %
Regione Toscana	7.323.141,00	100

Grafico 2.1:
Composizione dell'azionariato



3. Organo amministrativo

Qualifica	Nominativo	In carica dal	Scadenza
Amministratore Unico	Orazio Figura	25/05/2018	Approvazione del bilancio 2020

Compensi percepiti: in occasione del rinnovo dell'amministratore unico è stato determinato il relativo compenso annuo lordo nella misura compresa tra gli emolumenti spettanti ai dirigenti

regionali di ruolo, inclusa la retribuzione di posizione e di risultato, e quelli spettanti ai direttori, pari ad € 120.000,00.

4. Organo di controllo

Qualifica	Nominativo	In carica dal	Scadenza
Presidente	Federico Nocchi*	27/10/2016	Approvazione bilancio 2018
Sindaco Effettivo	Francesco Martelli*	08/05/2017	Approvazione bilancio 2018
Sindaco Effettivo	Patrizia Pandolfi*	18/07/2018	Approvazione bilancio 2018

* di nomina regionale

Compensi percepiti: il compenso lordo annuo del collegio sindacale è determinato nella misura del 3% dell'indennità spettante al Presidente della Giunta Regionale Toscana per il Presidente del collegio e al 2% della stessa indennità per ciascun sindaco effettivo.

Qualifica	Nominativo	In carica dal	Scadenza
Revisore legale	Nicola Tonveronachi	26/07/2017	Approvazione bilancio 2018

5. Partecipazioni in altre società

Non sono stata indicate partecipazioni in altre società.

6. Altri dati aziendali

Organico aziendale per qualifica	
Dirigenti	0
Quadri direttivi	5
Impiegati	62
Operai	0
Totale	67

7. Bilancio

7.1 Stato Patrimoniale

	31/12/2018	31/12/2017	31/12/2016
ATTIVO			
A) Crediti v/soci per versamenti ancora dovuti			
B) Immobilizzazioni	3.271.898	6.370.801	6.476.050
I) immobilizzazioni immateriali	177	354	839
II) immobilizzazioni materiali	3.271.721	6.369.811	6.474.575
III) immobilizzazioni finanziarie	0	636	636
C) Attivo circolante	70.797.648	58.055.374	40.135.404
I) rimanenze	0	0	0
II) crediti	4.787.691	12.062.946	4.289.485
III) attività finanziarie che non costituiscono immobilizzazioni			
IV) disponibilità liquide	66.009.957	45.992.428	35.845.919
D) Ratei e risconti attivi	14.014	12.011	12.131
TOTALE ATTIVO	77.083.560	64.438.186	46.623.585
PASSIVO			
A) Patrimonio netto	14.650.850	14.649.719	6.649.094
I. capitale sociale	7.323.141	7.323.141	7.323.141
II. riserva da sovrapprezzo azioni			
III. riserve di rivalutazione			
IV. riserva legale	18.425	18.425	18.425
V. riserve statutarie			
VI. riserve per azioni proprie in portafoglio			
VII. altre riserve	8.000.000	8.000.001	
VIII. utili (perdite) portati a nuovo	-691.848	-692.472	-145.927
IX. utile (perdita) dell'esercizio	1.132	624	-546.545
B) Fondi per rischi e oneri			
C) Trattamento di fine rapporto di lavoro subordinato	1.204.208	690.247	641.056
D) Debiti	58.286.211	46.106.305	36.287.072
E) Ratei e risconti passivi	2.942.291	2.991.915	3.046.363
TOTALE PASSIVO	77.083.560	64.438.186	46.623.585

7.2 Conto Economico

	31/12/2018	31/12/2017	31/12/2016
A) VALORE DELLA PRODUZIONE	5.262.066	4.622.271	3.671.654
1) ricavi delle vendite e delle prestazioni	5.207.042	4.550.918	4.416.165
2) variazioni delle rimanenze di prodotti in corso di lavorazione, semilavorati e finiti			
3) variazione dei lavori in corso su ordinazione			-839.776
4) incrementi di immobilizzazioni per lavori interni			
5) altri ricavi e proventi	55.024	71.353	95.265
B) COSTI DELLA PRODUZIONE	5.224.510	4.599.954	4.223.025
6) per materie prime, sussidiarie, di consumo e di merci	8.100	3.110	6.763
7) per servizi	1.618.555	1.547.778	1.347.479
8) per godimento di beni di terzi	58.356	81.486	69.003
9) per il personale	3.296.030	2.616.917	2.543.135
10) ammortamenti e svalutazioni	132.451	233.803	125.726
11) variazioni delle rimanenze di materie prime, sussidiarie, di consumo e merci			
12) accantonamenti per rischi			
13) altri accantonamenti			
14) oneri diversi di gestione	111.018	116.860	130.919
DIFFERENZA TRA VALORE E COSTI DELLA PRODUZIONE (A-B)	37.556	22.317	-551.371
C) PROVENTI E ONERI FINANZIARI	9.504	4.352	16.012
15) proventi da partecipazioni			
16) altri proventi finanziari	9.526	4.360	16.029
17) interessi e altri oneri finanziari	22	8	17
17 bis) utili e perdite su cambi			
D) RETTIFICHE DI VALORE DI ATTIVITA' FINANZIARIE (18-19)	-636		
18) rivalutazioni			
19) svalutazioni	636		
RISULTATO PRIMA DELLE IMPOSTE	46.424	26.669	-535.359
20) imposte sul reddito di esercizio, correnti, differite e anticipate	45.292	26.045	11.186
21) UTILE (PERDITE) DELL'ESERCIZIO	1.132	624	-546.545

8. Andamento aziendale nel 2018

Sviluppo Toscana s.p.a. è società in house alla Regione Toscana e, in attuazione delle disposizioni di cui all'art. 192 del D.Lgs. 50/2016 per le società *"in house providing"*, la Regione Toscana ha presentato nel febbraio 2018 (numero di protocollo 0013740) domanda di iscrizione all'apposito Registro ANAC. Ai sensi della citata normativa, la domanda di iscrizione consente alle amministrazioni aggiudicatrici e agli enti aggiudicatori sotto la propria responsabilità, di effettuare affidamenti diretti dei contratti all'ente strumentale.

La Delibera dell'Autorità Nazionale Anticorruzione n. 368 del 17 aprile 2019 ha formalizzato l'iscrizione di Regione Toscana e Sviluppo Toscana S.p.A nell'*"Elenco delle amministrazioni aggiudicatrici e degli enti aggiudicatori che operano mediante affidamenti diretti nei confronti di proprie società in house"*.

Il bilancio societario 2018, approvato dall'Assemblea dei soci del 30 maggio 2019, chiude con un utile di euro 1.132,00 ovvero in sostanziale pareggio, così come avvenuto nel 2017 che aveva chiuso con un utile di 624,00 euro.

Il valore della produzione per l'anno 2018 ammonta a euro 5.262.066, registrando un incremento del 13,8% rispetto al 2017 grazie ai maggiori ricavi da prestazioni affidate dalla Regione per l'esecuzione delle attività previste dal Piano di Attività 2018, approvato con DGR n. 110 del 5/2/2018 e s.m.i..

I costi della produzione registrati nel 2018 ammontano ad euro 5.224.510 e registrano un aumento del 13,6% rispetto al 2017. Trascurando le voci di importo minore, si osserva che mentre le spese per godimento di beni di terzi sono diminuite di oltre il 28% grazie al cambio della sede in Firenze con un risparmio di oltre 23.000 euro, i costi per il personale sono aumentati del 26% rispetto al 2017, passando da euro 2.616.917 a euro 3.296.030.

L'incremento dei costi per il personale dipende dalla procedura avviata con la Disposizione n.19 del 26 giugno 2018 l'Amministratore Unico Orazio Figura per l'assunzione a tempo pieno ed indeterminato di 18 unità di personale (poi assestate in 17 unità) riservata ai lavoratori iscritti negli elenchi degli esuberanti di cui all'art. 25 del D.Lgs n. 175/2016, come dichiarati da Fidi Toscana S.p.a.

Sviluppo Toscana si è quindi avvalsa delle possibilità offerte dal Testo Unico sulle Società a Partecipazione Pubblica a supporto del ridimensionamento aziendale, di cui al Decreto del Ministero del Lavoro e delle Politiche Sociali del 9 novembre 2017 e nella circolare Anpal del 12 marzo 2018 che stabilivano il divieto fino al 30 giugno 2018 per le società a controllo pubblico di procedere a nuove assunzioni a tempo indeterminato se non attingendo agli elenchi del personale in esubero della Regione di appartenenza e agli elenchi dei lavoratori dichiarati eccedenti e non ricollocati dell'Agenzia nazionale per le politiche attive del lavoro.

Si precisa che la procedura di assunzione sopra descritta è stata preceduta dalla Delibera di G.R. 356/2018 che ha autorizzato la società Sviluppo Toscana a elaborare un Piano industriale con proiezione triennale 2018/2020 comprendente una strategia espansiva coerente con l'incremento delle funzioni attribuite dalla legge regionale, nonché compatibile con il principio di efficienza. Quindi, solo a seguito della presentazione e approvazione di detto Piano industriale, avvenuta con delibera di G.R. 550/2018, la società è stata autorizzata ad incrementare la dotazione organica nei limiti di un numero massimo di 30 unità a tempo indeterminato, scaglionate inizialmente in n.18 unità per il 2018, n.5 per l'anno 2019 e n.7 per l'anno 2020.

Con l'approvazione del Bilancio 2018 si è anche dato atto del rispetto degli adempimenti dettati dal D.Lgs. 175/2016 laddove prevedono che le società a controllo pubblico predispongano "specifici programmi di valutazione del rischio di crisi aziendale" e ne informino l'assemblea nell'ambito della relazione sul governo societario che deve essere predisposta annualmente, a chiusura dell'esercizio e pubblicata insieme al bilancio di esercizio.

La società ha adottato il proprio piano di valutazione del rischio aziendale, ai sensi dell'articolo 6, comma 2, del d.lgs. 175/2016, tramite l'individuazione di un set di indici che devono essere monitorati periodicamente al fine di valutare il rischio di crisi aziendale e le rispettive soglie ritenute di allarme, composto da due macro-categorie:

- indicatori di natura contabile (basati su dati finanziari, patrimoniali ed economici desumibili dai bilanci d'esercizio);
- indicatori di natura extra-contabile (riconducibili, prevalentemente, ad informazioni quali-quantitative sull'organizzazione, sull'operatività e sulla produttività aziendale).

Dall'analisi degli indicatori di natura contabile contenuti nella relazione sulla gestione l'amministratore evidenzia che non si palesano segnali di potenziale allerta in relazione alla normale prassi economico-aziendale e alle specifiche caratteristiche che contraddistinguono il funzionamento della società. In particolare, l'analisi dell'amministratore mette in evidenza la sostenibilità dell'indebitamento finanziario e un sostanziale equilibrio della struttura fonte-impieghi. Per quanto riguarda l'indebitamento finanziario viene precisato che la principale componente di debito – pari a oltre 57 milioni di euro - è rappresentata dai “debiti verso controllanti”, in cui sono iscritti i fondi trasferiti dalla Regione Toscana per l'attuazione della programmazione economica regionale e destinati alle aziende beneficiarie di detti contributi. Le altre fonti di indebitamento, invece, risultano di importo non rilevante.

Tra gli eventi di rilievo dell'anno 2018 si segnala che con DPGR n. 83 del 8 maggio 2018 Orazio Figura è stato confermato nel ruolo di amministratore unico di Sviluppo Toscana, il cui mandato scadeva il 25/05/2018 in corrispondenza dell'approvazione del Bilancio d'esercizio 2017. In tale occasione è stato determinato il relativo compenso annuo lordo nella misura compresa tra gli emolumenti spettanti ai dirigenti regionali di ruolo, inclusa la retribuzione di posizione e di risultato, e quelli spettanti ai direttori.

Ai fini dell'esercizio del controllo analogo, la Regione con Delibera G.R. 775 del 9/7/2018 ha approvato gli indirizzi gestionali rivolti alla società in materia di:

1. Informativa di bilancio
2. Dotazione organica e il reclutamento del personale
3. Disciplina dell'attività contrattuale
4. Sistema informativo
5. Modalità di trasmissione degli atti al controllo regionale
6. Normativa per la prevenzione della corruzione e della trasparenza
7. Valutazione dei risultati dell'amministratore unico
8. Valorizzazione del patrimonio immobiliare della società, indirizzi che risultano rispettati.

Il motivo per cui gli indirizzi all'attività 2018 sono stati impartiti solo nel mese di luglio è legato all'iter di approvazione delle modifiche alla L.R. 28/2008, avviato a fine 2017 e poi conclusosi con l'approvazione della L.R. 11 maggio 2018, n.19 che ha introdotto alcune disposizioni per la razionalizzazione del funzionamento di Sviluppo Toscana spa e per la semplificazione del suo rapporto con la Regione.

La modifica normativa interviene in particolare sulla modalità di finanziamento della società in house della Regione, in funzione della classificazione delle attività distinte tra “istituzionali a carattere continuativo” e “istituzionali a carattere non continuativo”, distinzione fondata sul carattere strategico e indefettibile o meno delle stesse.

Sono qualificate attività istituzionali di carattere continuativo quelle che afferiscono in modo più stretto alle finalità istituzionali della Regione, la quale, al fine di garantirne lo svolgimento secondo criteri di imparzialità, flessibilità, terzietà, efficacia ed economicità le affida alle società in house. Per la copertura di tali attività è previsto che i costi che concorrono direttamente e indirettamente al loro svolgimento siano coperti mediante un contributo

annuale il cui ammontare è stabilito in legge per il triennio 2018/2020, mentre per gli oneri degli anni successivi si fa fronte con legge di bilancio.

Le attività istituzionali a carattere non continuativo, che svolgono una funzione di completamento e potenziamento di quelle a carattere continuativo e non sono indefettibili rispetto alle finalità istituzionali della Regione, sono finanziate mediante la corresponsione di un compenso sulla base delle tariffe fissate nel piano di attività e approvate dalla G.R. e previa valutazione della congruità economica da parte di ogni Responsabile di misura.

Una delle conseguenze immediate della modifica normativa è stata la necessità di aggiornare il Piano di attività 2018 già approvato con la Delibera 110/2018, per cui la sopra citata Delibera 775/2018 ha riclassificato le attività nel modo seguente:

Attività Istituzionali a carattere continuativo:

Punto 1 - POR FESR 2014/2020: n.24 attività;

Punto 2 - PROGRAMMAZIONE REGIONALE: n.23 attività;

Punto 5 - FESR 2014/2020 PC Italia-Francia Marittimo: n.1 attività;

Punto 6 – Risorse statali: n.1 attività;

Attività Istituzionali a carattere non continuativo:

Punto 1 - POR FESR 2014/2020: n.1 attività;

Punto 2 - PROGRAMMAZIONE REGIONALE: n.8 attività;

Punto 3 - POR FSE 2014/2020: n.1 attività;

Punto 4 - PAR FAS 2007/2013: n.1 attività.

Con la stessa delibera n.775/2018 è stata approvata anche la Convenzione-Quadro che disciplina le modalità di realizzazione da parte di Sviluppo Toscana delle attività istituzionali a carattere continuativo e di quelle a carattere non continuativo.

Tenuto conto che si trattava del primo anno di applicazione delle modifiche normative introdotte con la LR 19/2018, la Convenzione firmata nel 2018 è stata definita “temporanea”, ferma restando la necessità di adottare a far data dal 1/1/2019 una Convenzione Quadro a regime, che successivamente è stata approvata con Delibera di G.R. 1424 del 17/12/2018.

Considerato che le modifiche apportate alla L.R. 28/2008 comportavano anche opportuni adeguamenti allo Statuto, Sviluppo Toscana ha trasmesso agli Uffici competenti la proposta di modifica allo statuto sociale e – acquisito il parere favorevole della Seconda Commissione consiliare - la Regione Toscana con Delibera G.R. 1054 del 24 settembre 2018 ha autorizzato il rappresentante regionale a partecipare all'Assemblea Straordinaria del 26 settembre 2018, nel corso della quale è stato approvato il nuovo Statuto societario.

Infine, si riepilogano le vicende che hanno coinvolto Sviluppo Toscana nell'arco del 2018 (e proseguono nel 2019) in relazione alla “vicenda ex CREAM” di Prato, di cui alla Comunicazione di Giunta Regionale del 6 febbraio 2017 e alla Decisione di G.R. n. 16 del 3 aprile 2017.

Tenuto conto del fallimento della società Cream s.r.l. (sentenza del Tribunale di Prato del 22 febbraio 2017) e delle cospicue risorse investite nel tempo (e nel frattempo revocate) dalla Regione nel progetto di costruzione di un Centro per l'innovazione e l'alta formazione, viene dato mandato alla Direzione Attività produttive di predisporre gli atti necessari ed attivare le procedure idonee per un'adeguata tutela dell'originale progetto.

Con l'articolo 19 della L.R. 1 agosto 2017, n. 40 (poi sostituito con l'articolo 23 della L.R. 6 dicembre 2017 n. 68, ulteriormente modificato dall'articolo 5 della L.R. 20 luglio 2018, n. 37) viene definito un ruolo determinante in capo a Sviluppo Toscana, a favore della quale è autorizzata la spesa massima di 8 milioni di Euro quale aumento di capitale (o in c/futuro aumento di capitale) per acquisire l'immobile e per il completamento dei lavori residui del progetto inerente il Centro, attraverso la presentazione di una proposta di concordato ai sensi dell'art. 124 del R.D. 16 marzo 1942 n. 267, o altro strumento previsto dalla Legge Fallimentare.

A tal fine, oltre a rilevare l'immobile e terminare i lavori necessari, Sviluppo Toscana si impegna a completare e prendersi carico della gestione dell'area ex-CREAF per favorire l'insediamento negli spazi dell'immobile di attività di ricerca, innovazione e servizi per le imprese oltre che per attività e strutture a finalità pubblica.

Su queste premesse e sulla base delle linee indicate dalla Regione Toscana, Sviluppo Toscana si è attivata nelle attività propedeutiche alla presentazione di una proposta di concordato fallimentare, previa formulazione di uno studio di fattibilità per realizzare nell'area ex-CREAF un Nuovo Centro per la Ricerca e l'Innovazione a servizio del sistema economico-produttivo pratese.

Lo studio di fattibilità è stato approvato con Delibera di G.R. 1160 del 22 ottobre 2018 e, a seguire, il 2 novembre 2018 Sviluppo Toscana spa ha presentato, in qualità di assuntore ai sensi dell'art. 124 l. fall., la Proposta di concordato fallimentare al Tribunale di Prato per un valore complessivo di 6.300.000,00 €. La proposta è stata redatta seguendo gli indirizzi specifici approvati con la stessa Delibera 1160/2018.

In attuazione dell'art. 19 della L.R. 40/2017 la proposta è stata preceduta dalla sottoscrizione, avvenuta il 15 ottobre 2018, dell'accordo di programma tra Regione Toscana, Provincia di Prato e Comune di Prato per la compartecipazione degli oneri di manutenzione, completamento e ripristino di porzioni dell'immobile, anche assunte in locazione con opzione di futuro acquisto.

Con la proposta di concordato l'assuntore (Sviluppo Toscana) cristallizza tutte le posizioni di debito e credito e, una volta accettata, essa comporta la chiusura del fallimento con decreto di omologa del Tribunale e con effetti traslativi dell'attivo e del passivo come circoscritto dalla proposta stessa.

In particolare, alla data della Delibera 1160/2018 l'attivo patrimoniale che sarebbe traslato nella proprietà di Sviluppo Toscana era stimato nell'importo massimo di 6.400.000,00 € (poi assestato in 6.300.000,00 €) di cui 5.700.000,00 quale valore dell'immobile. L'acquisizione di proprietà dell'immobile da parte di Sviluppo Toscana è tassello fondamentale dell'operazione complessiva approvata dalla Regione Toscana, potendo così garantire - tramite la propria società in house - la realizzazione delle finalità originarie.

Il Tribunale di Prato ha adottato in data 20 febbraio 2019 il relativo decreto di omologa e, su tale base, Sviluppo Toscana ha tempestivamente versato al curatore fallimentare la somma di 6.300.000,00 € che costituiva l'oggetto della proposta di concordato.

Il curatore fallimentare ha quindi utilizzato tale importo per liquidare i creditori ex Creaf secondo il piano di riparto approvato dal Tribunale e per trasferire la proprietà dell'immobile all'assuntore Sviluppo Toscana.

Infine, in data 12 aprile 2019 è stato stipulato l'atto notarile di compravendita dell'immobile, con cessione della proprietà da parte del curatore fallimentare a favore di Sviluppo Toscana.

Si tenga conto che il versamento in conto futuro aumento di capitale a favore di Sviluppo Toscana di 8.000.000,00 €, finanziato con fondi regionali liberi, consente anche il concorso della Regione agli oneri di completamento per la messa in esercizio dell'investimento.

La Regione parteciperà inoltre agli oneri di gestione dell'immobile attraverso contributi in conto esercizio a Sviluppo Toscana fino ad un massimo di 90.000 per l'anno 2019 e di euro 120.000 per l'anno 2020.

Non vi sono ulteriori contributi oltre quelli sopra richiamati in favore di Sviluppo Toscana per l'operazione descritta.

TERME DI CASCIANA Spa in liquidazione

1. Informazioni aziendali

Forma giuridica: società per azioni
Attività: proprietaria immobiliare delle terme di Casciana

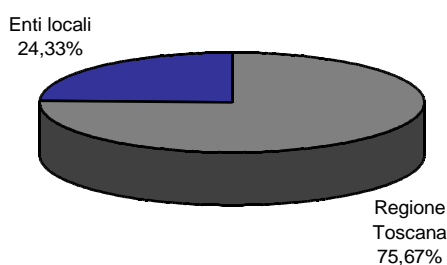
Codice Fiscale: 00381680503
Data di costituzione: 13/07/1963

Indirizzo: Piazza Garibaldi, 9 – 56034 - Casciana Terme (PI)
Tel: 0587/64461
Fax: 0587/644629
E-mail: info@termedicasciana.it
PEC: amministrazione.termedicascianaspa@pcert.postecert.it
Sito Internet: www.termedicasciana.com

2. Analisi dell'assetto proprietario

Socio	Valore nominale (€)	Quota %
Regione Toscana	6.060.542,00	75,66
Comune di Casciana Terme Lari	1.949.485,00	24,34
Totale	8.010.027,00	100,00

Grafico 2.1:
Composizione dell'azionariato



3. Organo amministrativo

Qualifica	Nominativo	In carica dal	Scadenza
Liquidatore	Arabella Ventura	19/10/2018	Fino a revoca

Compensi percepiti: al liquidatore spetta un compenso annuo lordo pari a 8.000 €.

4. Organo di controllo

Qualifica	Nominativo	In carica dal	Scadenza
Presidente	Carlo Rossi	01/06/2018	Aprile 2021
Sindaco Effettivo	Sabrina Cavallini	01/06/2018	Aprile 2021
Sindaco Effettivo	Fausto Baggiani*	01/06/2018	Aprile 2021
Sindaco Supplente	Claudio Matteoli	01/06/2018	Aprile 2021

* di nomina regionale

Compensi percepiti: al Presidente spetta un compenso annuo lordo pari a € 4.286; ai Sindaci effettivi spetta un compenso annuo lordo pari a € 2.857

Qualifica	Nominativo	In carica dal	Scadenza
Revisore legale	Lagonegro Ioselito	02/08/2017	Aprile 2020

Compensi percepiti: al Revisore legale spetta un compenso annuo lordo pari a € 3.000.

5. Partecipazioni in altre società

Nome società	% di possesso	Valore nominale (€)
Bagni di Casciana Srl	100,0	446.459,57

6. Altri dati aziendali

L'impresa non presenta dipendenti in organico.

7. Bilancio

7.1 Stato Patrimoniale

	31/12/2018	31/12/2017	31/12/2016
ATTIVO			
A) Crediti v/soci per versamenti ancora dovuti			
B) Immobilizzazioni	6.453.390	6.571.808	6.786.875
I) immobilizzazioni immateriali			
II) immobilizzazioni materiali	6.084.274	6.202.384	6.320.494
III) immobilizzazioni finanziarie	369.116	369.424	466.381
C) Attivo circolante	634.683	624.839	555.677
I) rimanenze			
II) crediti	634.525	624.588	555.184
III) attività finanziarie che non costituiscono immobilizzazioni			
IV) disponibilità liquide	158	251	493
D) Ratei e risconti attivi	142.386	140.387	99.444
TOTALE ATTIVO	7.230.459	7.337.034	7.441.996
PASSIVO			
A) Patrimonio netto	6.393.225	6.391.609	6.501.448
I. capitale sociale	8.010.027	8.010.027	8.010.027
II. riserva da sovrapprezzo azioni			
III. riserve di rivalutazione	167.760	277.599	277.599
IV. riserva legale	74.092	74.092	74.092
V. riserve statutarie			
VI. riserve per azioni proprie in portafoglio			
VII. altre riserve	6.857	6.857	6.857
VIII. utili (perdite) portati a nuovo	-1.867.127	-1.867.127	-1.732.653
IX. utile (perdita) dell'esercizio	1.616	-109.839	-134.474
B) Fondi per rischi e oneri	0	3.081	3.145
C) Trattamento di fine rapporto di lavoro subordinato			
D) Debiti	207.430	314.517	349.178
E) Ratei e risconti passivi	629.804	627.827	588.225
TOTALE PASSIVO	7.230.459	7.337.034	7.441.996

7.2 Conto Economico

	31/12/2018	31/12/2017	31/12/2016
A) VALORE DELLA PRODUZIONE	258.576	248.691	262.327
1) ricavi delle vendite e delle prestazioni	241.169	241.113	240.786
2) variazioni delle rimanenze di prodotti in corso di lavorazione, semilavorati e finiti			
3) variazione dei lavori in corso su ordinazione			
4) incrementi di immobilizzazioni per lavori interni			
5) altri ricavi e proventi	17.407	7.578	21.541
B) COSTI DELLA PRODUZIONE	242.291	239.420	245.817
6) per materie prime, sussidiarie, di consumo e di merci	40	83	87
7) per servizi	58.045	56.388	51.194
8) per godimento di beni di terzi	7.000	7.000	7.000
9) per il personale			
10) ammortamenti e svalutazioni	118.110	118.110	118.110
11) variazioni delle rimanenze di materie prime, sussidiarie, di consumo e merci			
12) accantonamenti per rischi			3.145
13) altri accantonamenti			
14) oneri diversi di gestione	59.096	57.839	66.281
DIFFERENZA TRA VALORE E COSTI DELLA PRODUZIONE (A-B)	16.285	9.271	16.510
C) PROVENTI E ONERI FINANZIARI	-9.678	-8.812	-8.519
15) proventi da partecipazioni			
16) altri proventi finanziari	0	179	
17) interessi e altri oneri finanziari	9.678	8.991	8.519
17 bis) utili e perdite su cambi			
D) RETTIFICHE DI VALORE DI ATTIVITA' FINANZIARIE (18-19)		-96.857	-126.251
18) rivalutazioni			
19) svalutazioni		96.957	126.251
RISULTATO PRIMA DELLE IMPOSTE	6.607	-96.498	-118.260
20) imposte sul reddito di esercizio, correnti, differite e anticipate	4.991	-13.341	16.214
21) UTILE (PERDITE) DELL'ESERCIZIO	1.616	-109.839	-134.474

8. Andamento aziendale nel 2018

Con Delibera n.1055 del 24-09-2018 ad oggetto "Assemblea Società Terme di Casciana Spa: Messa in liquidazione ai sensi della DCR n.5/2018" si disponeva di procedere con lo scioglimento e la messa in liquidazione della società ed in data 15 ottobre 2018 l'assemblea straordinaria di Terme di Casciana S.p.A. ha, in coerenza con tale DGR, recepito la proposta formulata dal socio regione Toscana, ai sensi del D.Lgs. 175/2016, e deliberato lo scioglimento anticipato e la messa in liquidazione della società ai sensi dell'art. 2484 del c.c., nominando il Liquidatore nella persona della dott.ssa Arabella Ventura.

Nel corso del 2018 la società ha avuto un andamento stabile, derivante dalla natura immobiliare della stessa, che percepisce canoni di locazione ed affitti. L'esercizio 2018 chiude con un utile di € 1.616 in controtendenza rispetto al risultato negativo del 2017 pari ad € -109.839. La perdita registrata nel 2017 derivava sostanzialmente dalla svalutazione della partecipazione relativa alla società controllata Bagni di Casciana Srl che, invece, sulla base dei prospetti di bilancio trasmessi dal liquidatore, nel 2018 presenta un risultato positivo, pari ad € 374.300.

TERME DI CHIANCIANO IMMOBILIARE Spa in liquidazione

1. Informazioni aziendali

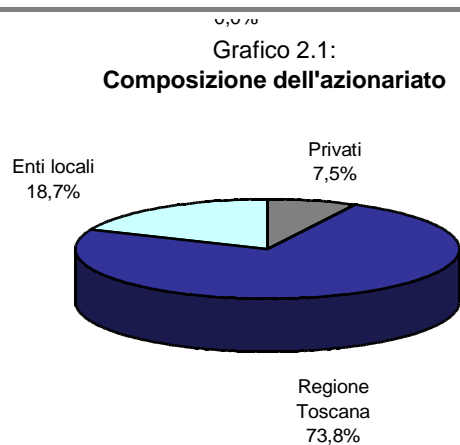
Forma giuridica: società per azioni
Attività: gestione immobiliare delle terme di Chianciano

Codice Fiscale: 00423030584
Data di costituzione: 29/05/1961 come Terme di Chianciano
L'Assemblea straordinaria del 17.03.2005 ha deliberato il cambio di denominazione da Terme di Chianciano S.p.A. a Terme di Chianciano Immobiliare S.p.A.

Indirizzo: Largo Siena, 3 Int. 1 - 53042 Chianciano Terme (SI)
Tel: 0578/64233
Fax: 0578/64694
E-mail: info@termechiancianoimmobiliare.it
PEC: termechiancianoimmobiliare@pec.it
Sito Internet: www.termechiancianoimmobiliare.it/

2. Analisi dell'assetto proprietario

Socio	Valore nominale (€)	Quota %
Regione Toscana	12.991.912,0	73,81
Comune Di Chianciano T.	3.291.978,4	18,7
Finanziaria Senese Di Sviluppo	1.318.803,6	7,49
Azioni Proprie	151,1	< 0,005
Totale	17.602.845,2	100,0



3. Organo amministrativo

Qualifica	Nominativo	In carica dal	Scadenza
Liquidatore	Massimiliano Galli	17/01/2018	Fino a revoca

Compensi percepiti: al liquidatore spetta un compenso annuo lordo pari a € 16.000.

4. Organo di controllo

Qualifica	Nominativo	In carica dal	Scadenza
Presidente	Francesco Bonelli*	21/11/2018	30/04/2021
Sindaco Effettivo	Grazia Baiocchi	21/11/2018	30/04/2021
Sindaco Effettivo	Roberto Menchini	21/11/2018	30/04/2021

* di nomina regionale

Compensi percepiti: ai Sindaci e al Presidente spetta un emolumento annuo lordo rispettivamente pari a di 3.305,33 € e 4.958,00 €. A tutti i componenti spetta un'indennità di presenza pari ad 103,23 € per ogni seduta del Consiglio di Amministrazione e dell'Assemblea dei Soci (con esclusione dell'Assemblea di Approvazione del Bilancio d'Esercizio).

Qualifica	Nominativo	In carica dal	Scadenza
Revisore legale	Stefano Bartalini	29/08/2017	30/04/2020

Compensi percepiti: al Revisore legale spetta un compenso annuo lordo pari a € 4.000.

5. Partecipazioni in altre società

Nome Società	% di possesso	Valore nominale
Terme di Chianciano Spa	30,19	1.855.132,00

6. Altri dati aziendali

Organico aziendale per qualifica	
Dirigenti	0
Quadri direttivi	0
Impiegati	1
Operai	0
Totale	1

7. Bilancio

7.1 Stato Patrimoniale

	31/12/2018	31/12/2017	31/12/2016
ATTIVO			
A) Crediti v/soci per versamenti ancora dovuti			
B) Immobilizzazioni	20.373.395	20.446.775	19.590.848
I) immobilizzazioni immateriali	410	1.817	3.362
II) immobilizzazioni materiali	19.182.652	19.079.247	17.917.687
III) immobilizzazioni finanziarie	1.190.333	1.365.711	1.669.799
C) Attivo circolante	560.785	737.028	1.974.476
I) rimanenze			
II) crediti	368.189	323.920	398.133
III) attività finanziarie che non costituiscono immobilizzazioni			
IV) disponibilità liquide	192.596	413.108	1.576.343
D) Ratei e risconti attivi	10.945	2.000	1.366
TOTALE ATTIVO	20.945.125	21.185.803	21.566.690

PASSIVO			
A) Patrimonio netto	16.181.843	16.315.933	16.661.158
I. capitale sociale	17.602.845	17.602.845	17.602.845
II. riserva da sovrapprezzo azioni			
III. riserve di rivalutazione			
IV. riserva legale			
V. riserve statutarie			
VI. riserve per azioni proprie in portafoglio			
VII. altre riserve			
VIII. utili (perdite) portati a nuovo	-1.281.747	-936.522	-886.784
IX. utile (perdita) dell'esercizio	-134.090	-345.225	-49.738
X Riserva negativa per azioni in portafoglio	-5.165	-5.165	-5.165
B) Fondi per rischi e oneri	48.668	48.668	48.668
C) Trattamento di fine rapporto di lavoro subordinato	17.180	14.883	12.698
D) Debiti	4.631.434	4.643.819	4.581.666
E) Ratei e risconti passivi	66.000	162.500	262.500
TOTALE PASSIVO	20.945.125	21.185.803	21.566.690

7.2 Conto economico

	31/12/2018	31/12/2017	31/12/2016
A) VALORE DELLA PRODUZIONE	582.808	543.450	723.526
1) ricavi delle vendite e delle prestazioni	580.696	542.556	717.019
2) variazioni delle rimanenze di prodotti in corso di lavorazione, semilavorati e finiti			
3) variazione dei lavori in corso su ordinazione			
4) incrementi di immobilizzazioni per lavori interni			
5) altri ricavi e proventi	2.112	894	6.507
B) COSTI DELLA PRODUZIONE	413.458	413.290	410.855
6) per materie prime, sussidiarie, di consumo e di merci	3.477	3.389	3.187
7) per servizi	106.396	75.585	72.166
8) per godimento di beni di terzi	7.298	6.458	6.420
9) per il personale	39.879	39.168	38.793
10) ammortamenti e svalutazioni	4.225	27.101	17.085
11) variazioni delle rimanenze di materie prime, sussidiarie, di consumo e merci			
12) accantonamenti per rischi			
13) altri accantonamenti			
14) oneri diversi di gestione	252.183	261.589	273.204
DIFFERENZA TRA VALORE E COSTI DELLA PRODUZIONE (A-B)	169.350	130.160	312.671
C) PROVENTI E ONERI FINANZIARI	-47.289	-107.430	-78.735
15) proventi da partecipazioni			
16) altri proventi finanziari	47	6.946	30.164
17) interessi e altri oneri finanziari	47.336	114.376	108.899
17 bis) utili e perdite su cambi			
D) RETTIFICHE DI VALORE DI ATTIVITA' FINANZIARIE (18-19)	-175.377	-304.089	-194.333
18) rivalutazioni			
19) svalutazioni	175.377	304.089	194.333
RISULTATO PRIMA DELLE IMPOSTE	-53.316	-281.359	39.603
20) imposte sul reddito di esercizio, correnti, differite e anticipate	80.774	63.866	89.341
21) UTILE (PERDITE) DELL'ESERCIZIO	-134.090	-345.225	-49.738

8. Andamento aziendale nel 2018

A seguito della deliberazione di Giunta Regionale n.33 del 15 gennaio 2018 , l'Assemblea Straordinaria dei Soci il 17 gennaio 2018 ha deliberato l'anticipato scioglimento e messa in liquidazione, ex art. 2484 e seguenti del codice civile.

Nell'anno 2018, in coerenza con gli indirizzi impartiti al liquidatore, sono stati completati i lavori sulle vasche delle piscine Theia che sono state consegnate alla società di gestione Terme di Chianciano Spa per il loro completo utilizzo e messa a reddito. Sono state poi avviate le procedure di evidenza pubblica per le vendite di tutti gli assets non strategici e non strumentali allo svolgimento delle attività termali.

TERME DI MONTECATINI Spa

1. Informazioni aziendali

Forma giuridica: società per azioni
Attività: la gestione e sfruttamento delle terme di Montecatini

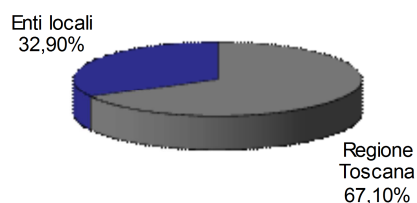
Codice Fiscale: 00466670585
Data di costituzione: 29/05/1961

Indirizzo: viale G. Verdi, 41 – 51016 - Montecatini Terme (PT)
Tel: +39 0572/7781
Fax: +39 0572/778444
E-mail: info@termemontecatini.it
PEC: direzione.generale@pec.termemontecatini.it
Sito Internet: www.termemontecatini.it

2. Analisi dell'assetto proprietario

Socio	Valore nominale (€)	Quota %
Regione Toscana	17.956.760,0	67,1
Comune Montecatini	8.796.760,0	32,9
Terme di Montecatini S.p.A	100,0	0,00
Totale	26.753.620,0	100,0

Grafico 2.1:
Composizione dell'azionariato



3. Organo amministrativo

Qualifica	Nominativo	In carica dal	Scadenza
Amministratore Unico	Alessandro Michelotti	09/02/2018	Approvazione bilancio 2018

Compensi percepiti: all'amministratore spetta un compenso pari a € 21.934,70 annui.

4. Organo di controllo

Qualifica	Nominativo	In carica dal	Scadenza
Presidente	Michele Pellegrini	02/09/2015	Approvazione bilancio 2017
Sindaco Effettivo	Franco Marmora	02/09/2015	Approvazione bilancio 2017
Sindaco Effettivo	Dania Giuntoli*	02/09/2015	Approvazione bilancio 2017

* di nomina regionale

Compensi percepiti: al Presidente spettano € 6.500 annui; ai Sindaci effettivi spettano € 3.250 annui.

5. Partecipazioni in altre società

Nome società	% di possesso	Valore nominale (€)
Gestioni Complementari Termali s.r.l.	100,0%	8.869.000,00
Montecatini Congressi S.c.a.r.l.	5,0%	7.500,00

6. Altri dati aziendali

Organico aziendale per qualifica	
Dirigenti	0
Quadri direttivi	0
Impiegati	16
Operai	32
Totale	48

Alla data di redazione del presente rapporto non risulta ancora adottato il bilancio d'esercizio dell'anno 2018 da parte dell'organo amministrativo, si riportano, gli ultimi dati di bilancio disponibili, nella nuova formulazione considerando che dall'esercizio 2017 la società è passata alla redazione del bilancio con i principi contabili internazionali (IAS/IFRS).

7. Bilancio

7.1 Stato Patrimoniale

	31/12/2017	31/12/2016
ATTIVO		
Attività non correnti	68.207.718	70.175.969
Immobili, impianti e macchinari	63.977.380	65.827.572
Beni in Leasing	459.339	571.178
Attività immateriali	0	
Partecipazioni in imprese controllate	3.771.000	3.771.000
Crediti per imposte anticipate	0	0
Attività correnti	7.223.566	101.425
Rimanenze	35.924	43.648
Crediti commerciali	1.247.645	554.492
Crediti tributari	101.228	74.312
Altre attività finanziarie	5.731.941	165.141
Cassa e mezzi equivalenti	100.818	262.638
Ratei e risconti attivi	6.009	1.194
TOTALE ATTIVO		246.651
PATRIMONIO NETTO E PASSIVITA'		
Patrimonio netto	30.070.505	30.649.989
Passività non correnti	18.039.496	16.363.972
Passività correnti	30.833.520	28.359.501
TOTALE PASSIVITA'	48.873.016	44.723.473
TOTALE PASSIVITA' E PATRIMONIO NETTO	78.943.521	75.373.462

7.2 Conto Economico

	31/12/2017	31/12/2016
VALORE DELLA PRODUZIONE	10.286.390	4.732.945
Ricavi Ordinary	3.602.058	3.751.701
Altri ricavi	6.684.332	981.244
COSTI DELLA PRODUZIONE	4.797.978	5.019.168
Costi per materie prime, sussidiarie, di consumo e merci	227.601	238.970
Variazione rimanenze materie prime, sussidiarie, di consumo e merci	7.725	8.675
Servizi e godimento beni di terzi	1.982.084	18.013.412
Costo del personale	2.240.159	2.551.754
Oneri diversi di gestione	430.409	406.357
MARGINE OPERATIVO LORDO	5.488.412	-286.223
MARGINE OPERATIVO NETTO	925.241	-2.274.516
RISULTATO PRIMA DELLE IMPOSTE	131.724	-3.089.692
Imposte sul reddito	306.715	-190.429
di cui imposte differite	-411.619	-190.429
UTILE (PERDITA) DI ESERCIZIO	-675.179	-2.899.443
Utili (perdite) attuariali ex IAS 19	95.691	143.636
Utile /perdita economico complessivo	-579.488	-2.756.807

8. Andamento aziendale nel 2018

Da un punto di vista formale, con Decreto del Presidente della Giunta regionale 28 settembre 2018, n. 161 ad oggetto "Terme di Montecatini SPA: DPGR ai sensi del comma 9 art. 4 D.Lgs. 175/2016" la società Terme di Montecatini Spa è stata esclusa dall'applicazione dell'articolo 4, del d.lgs. 175/2016, ai sensi del comma 9, del medesimo articolo, in considerazione degli interessi pubblici connessi alla soluzione delle questioni legate all'equilibrio economico, finanziario e patrimoniale della società, nonché all'esigenza di preservare il patrimonio immobiliare della stessa. Questo nell'ottica di rispondere alla duplice esigenza di preservare il patrimonio culturale della Regione Toscana e di garantire il mantenimento dell'equilibrio economico e turistico della città di Montecatini Terme.

Nel marzo 2018 la Società ha ottenuto una importante iniezione di liquidità con la vendita della Palazzina Regia al Comune di Montecatini, per 3,5 milioni di euro. Nel Giugno del 2018, la conclusione favorevole di un accordo transattivo con la società Unipool ha consentito alla Società di incassare ulteriori 5,5 milioni di euro. Nello stesso periodo furono formalizzate alcune manifestazioni di interesse relative alla valorizzazione del patrimonio immobiliare, di cui tre a titolo di acquisto (Invimit, Viri Invest, QC Terme) e tre a titolo di affitto (Qc Terme, Terme di Saturnia, Cubo).

Il 5 ottobre 2018 la Società ha pubblicato un bando di gara per l'affidamento in concessione della gestione dello stabilimento termale "Leopoldine" per il periodo 2018-2037. Il bando è andato deserto.

Nel corso del 2018, a seguito delle sopra riportate operazioni, la società ha prodotto entrate straordinarie che hanno generato una importante liquidità. La situazione economico-finanziaria resta tuttavia critica, e ciò ha impedito la approvazione del bilancio consuntivo 2018 non essendo garantita la continuità aziendale.

Sono attualmente in corso ipotesi di ristrutturazione aziendale che prevedono l'approvazione di un Piano di Risanamento Aziendale da concludersi con i principali creditori (pool banche) quale Accordo di risanamento ex art 67 Legge Fallimentare o Accordo di ristrutturazione in caso venga scelto lo strumento giuridico del cosiddetto "182 bis Legge Fallimentare".

TOSCANA AEROPORTI Spa

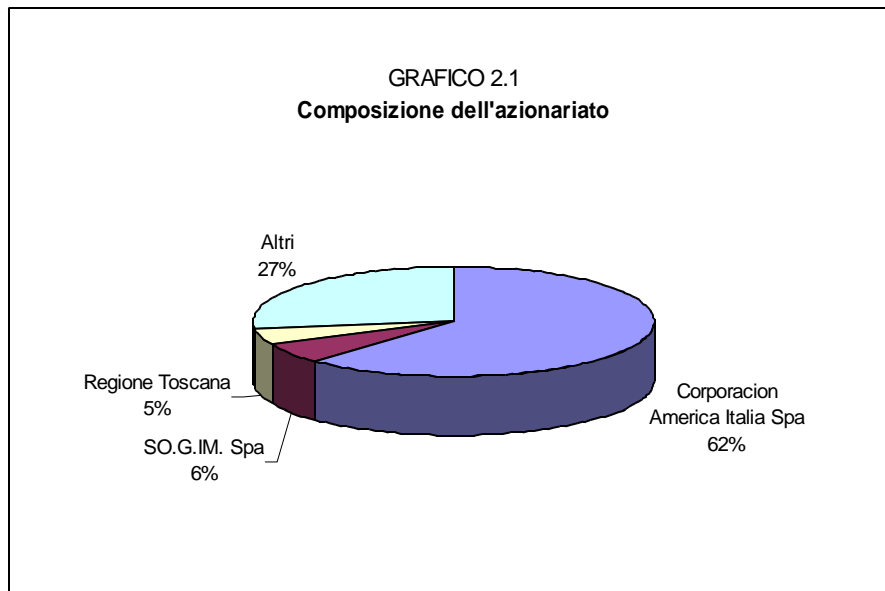
1. Informazioni aziendali

Forma giuridica: società per azioni
Sviluppo, progettazione, realizzazione e gestione degli impianti e delle infrastrutture per l'esercizio dell'attività portuale.
Codice Fiscale: 00403110505
Data di costituzione: 04/06/2015

Indirizzo: via del termine, 11 – 50027 – Firenze
Tel: +39 055.3061.5
Sito Internet: <http://www.toscana-aeroporti.com/>

2. Analisi dell'assetto proprietario

Socio	Valore nominale (€)	Quota %
Corporacion America Italia Spa	19.126.028,50	62,28
SO.G.IM. Spa	1.778.094,17	5,79
Regione Toscana	1.544.700,12	5,03
Altri	8.260.921,11	26,90
	30.709.743,90	100



3. Organo amministrativo

Qualifica	Nominativo	In carica dal	Scadenza
Presidente	Marco Carrai	30/05/2018	Approvazione bilancio 2020
Vice Presidente Esecutivo	Roberto Naldi	01/06/2018	Approvazione bilancio 2020
Vice Presidente	Pierfrancesco Pacini	01/06/2018	Approvazione bilancio 2020
Amministratore Delegato	Gina Giani	01/06/2018	Approvazione bilancio 2020
Consigliere Delegato	Vittorio Fanti	01/06/2018	Approvazione bilancio 2020
Consigliere	Silvia Bocci	06/08/2018	Approvazione bilancio 2020
Consigliere	Giovanni Battista Bonadio	30/05/2018	Approvazione bilancio 2020
Consigliere	Stefano Bottai	18/09/2018	Approvazione bilancio 2020
Consigliere	Nicolò Manetti	30/05/2018	Approvazione bilancio 2020
Consigliere	Elisabetta Fabri	30/05/2018	Approvazione bilancio 2020
Consigliere	Anna Girello	30/05/2018	Approvazione bilancio 2020
Consigliere	Iacopo Mazzei	01/06/2018	Approvazione bilancio 2020
Consigliere	Giorgio De Lorenzi	18/09/2018	Approvazione bilancio 2020
Consigliere	Saverio Panerai	30/05/2018	Approvazione bilancio 2020
Consigliere	Ana Cristina Schirinian	30/05/2018	Approvazione bilancio 2020

Compensi percepiti: agli amministratori non esecutivi della società spetta una remunerazione fissa annua pari a € 10.000 cui si aggiungono € 2.500 per il Presidente del Comitato Controllo e Rischi e per il Presidente del Comitato Nomine e Remunerazione ed € 2.000 per ciascun membro del Comitato Controllo e Rischi e del Comitato Nomine e Remunerazione. Agli amministratori non esecutivi la cui residenza è fissata oltre 50 Km dalla sede sociale spetta inoltre il rimborso, a piè di lista, delle spese sostenute per la partecipazione alle riunioni del Consiglio di Amministrazione e dei comitati interni.

Agli amministratori esecutivi è riconosciuta una remunerazione annua a componente mista: un emolumento fisso pari a € 120.000 al Presidente del CDA, € 170.000 al Vice Presidente esecutivo del CDA, € 10.000 al Vice Presidente del CDA, € 200.000 al consigliere delegato ed € 40.000 all'amministratore delegato. A ciascun membro del comitato esecutivo è riconosciuto, inoltre, un gettone di presenza di € 500.

A questi importi si aggiunge una componente variabile collegata ai risultati conseguiti. Per un maggior dettaglio si può vedere la relazione sulla remunerazione pubblicata sul sito della società.

4. Organo di controllo

Qualifica	Nominativo	In carica dal	Scadenza
Presidente	Paola Severini	11/05/2017	3 anni
Sindaco Effettivo	Silvia Bresciani	11/05/2017	3 anni
Sindaco Effettivo	Elena Maestri	11/05/2017	3 anni
Sindaco Effettivo	Roberto Giacini	11/05/2017	3 anni
Sindaco Effettivo	Antonio Martini	11/05/2017	3 anni

Compensi percepiti: Al Presidente del Collegio Sindacale e ai sindaci effettivi spetta un compenso annuo fisso pari rispettivamente a € 30.000 ed € 22.500 più il gettone di presenza e un compenso variabile in ragione della partecipazione ai comitati.

Per un maggior dettaglio si può vedere la relazione sulla remunerazione pubblicata sul sito della società.

5. Partecipazioni in altre società

Nome società	% di possesso	Valore nominale
Toscana Aeroporti Engineering Srl	100,00	80.000,00
Toscana Aeroporti Handling Srl	100,00	750.000,00
Aeroporto di Siena Spa in liquidazione	0,11	8.500,00
Firenze Convention and Visitors Bureau Scrl	4,44	6.300,00
Firenze Mobilità Spa	3,98	42.500,00
Montecatini Congressi Conv. Bureau in liquidazione	5,00	-
SEAM Spa	0,39	10.187,00
Parcheggi Peretola Srl	100,00	3.251.185,29
Jet Fuel Co. Srl	51,00	57.229,80
Alatoscana Spa	13,27	336.00,00
Immobili AOU Careggi Spa	25,00	260.000,00
I.T. Amerigo Vespucci Spa	0,22	40.600,00
Tirreno Brennero Srl	0,00	-
Consorzio Turistico Area Pisana Scarl	2,4	420,00
Scuola Aeroportuale Italiana Onlus	52,7	13.221,30
Consorzio Pisa Energia Scrl	5,26	831,40
Firenze Parcheggi Spa	8,16	2.823.000,00

6. Altri dati aziendali

Organico aziendale per qualifica	
Dirigenti	12
Quadri direttivi	23
Impiegati	296
Operai	34
Totale	365

7. Bilancio

7.1 Stato Patrimoniale

(Importi in euro/000)

	31/12/2018	31/12/2017	31/12/2016
ATTIVO			
Attività non correnti	204.614	195.452	187.468
Attività immateriali	167.405	159.552	152.259
Attività materiali	23.181	26.027	25.492
Partecipazioni	7.463	3.891	3.909
Attività finanziarie	3.588	2.497	2.694
Attività fiscali differite	2.977	3.485	3.114
Attività correnti	35.998	51.198	47.845
Crediti verso i clienti	13.679	28.081	15.324
Crediti verso imprese collegate	174	263	217
Crediti verso imprese controllate	1.867	1.229	729
Crediti tributari	1.935	496	72
Altri crediti	8.891	9.030	5.448
Cassa e mezzi equivalenti	9.452	12.098	26.056
TOTALE ATTIVO	240.613	246.651	235.314
PATRIMONIO NETTO E PASSIVITA'			
Patrimonio netto	115.074	110.969	109.806
Passività medio e lungo termine	52.676	60.774	64.774
Passività correnti	72.862	74.907	60.734
TOTALE PASSIVITA'	125.538	135.682	125.508
TOTALE PASSIVITA' E PATRIMONIO NETTO	240.613	246.651	235.314

7.2 Conto Economico

	31/12/2018	31/12/2017	31/12/2016
RICAVI	114.487	133.454	125.331
Ricavi Operativi	93.409	121.363	118.102
Ricavi per servizi di costruzione	13.515	12.091	7.230
COSTI	82.333	104.692	97.251
Materiali di consumo	1.036	1.000	1.342
Costi del personale	31.082	41.111	40.172
Costi per servizi	28.376	42.158	40.635
Oneri diversi di gestione	1.992	2.292	2.076
Canoni aeroportuali	6.506	6.208	3.034
Costi per servizi di costruzione	13.341	11.922	6.994
MARGINE LORDO OPERATIVO	32.155	28.763	28.080
RISULTATO OPERATIVO	20.088	16.097	15.038
GESTIONE FINANZIARIA	-526	-772	-531
Proventi finanziari	768	678	698
Oneri finanziari	-1.294	-1.451	-1.229
Utile (perdita) da partecipazioni	0	0	0
UTILE (PERDITA) PRIMA DELLE IMPOSTE	19.562	15.324	14.507
Imposte di periodo	-5.816	-4.914	-4.734
UTILE (PERDITA) DI ESERCIZIO	13.746	10.411	9.773

8. Andamento aziendale nel 2018

Toscana Aeroporti S.p.a. gestisce l'aeroporto di Pisa G. Galilei e l'aeroporto di Firenze A. Vespucci; il Gruppo cura lo sviluppo dei due scali, sia per quanto concerne il traffico aereo che le infrastrutture ed i servizi per i passeggeri.

La partecipazione della Regione in Toscana Aeroporti S.p.A., a seguito del progetto di fusione per incorporazione della società AdF nella società S.A.T. S.p.A., è pari al 5,029%. I soci pubblici rappresentano una quota pari al 23,09% del capitale sociale.

Corporacion America Italia S.p.A. detiene la quota maggioritaria del 51,13%.

Alla data di presentazione del Bilancio esercizio 2018 è in essere un Patto parasociale fra Corporacion America Italia S.p.A. e SO.G.IM. S.p.A. stipulato in data 16 aprile 2014 di durata triennale, oggetto di successivo addendum stipulato in data 13 maggio 2015 al fine di adeguarlo in conseguenza dell'efficacia della fusione per incorporazione di AdF - Aeroporto di Firenze S.p.A. in SAT – Società Aeroporto Toscano S.p.A. (oggi Toscana Aeroporti S.p.A.) dal 1° giugno 2015, rinnovato in data 10 aprile 2017 per ulteriori tre anni a decorrere dal 16 aprile 2017, e modificato con un accordo stipulato in data 29 settembre 2017.

In virtù del Patto Parasociale, Corporacion America Italia, è in grado di esercitare un'influenza dominante sulla Società Toscana Aeroporti S.p.a.

In data 19 febbraio 2018, Corporacion America Italia S.p.A. (di seguito denominato CAI) ha comunicato l'acquisto di n. 850.235 azioni di Toscana Aeroporti S.p.A. incrementando la propria quota di partecipazione dal 51,13% al 55,7% ed in data 25 giugno 2018 ha perfezionato l'acquisto di ulteriori 1.225.275 azioni (rappresentative di circa il 6,58% del capitale sociale) da Fondazione Cassa Risparmio Firenze. A seguito delle due acquisizioni, CAI detiene alla data della presente Relazione Semestrale n. 11.592.159 azioni di TA, pari a circa il 62,28% del capitale sociale.

Il capitale sociale di Toscana Aeroporti S.p.A. è pari ad euro 30.709.743,90, interamente versato e sottoscritto, rappresentato da n. 18.611.966 azioni ordinarie prive del valore nominale.

I dati contabili al 31 dicembre 2018 includono i dati della Capogruppo Toscana Aeroporti S.p.a. e quelli delle società controllate Toscana Aeroporti Engineering S.r.l. (di seguito TAE), Parcheggi Peretola S.r.l., Toscana Aeroporti Handling S.r.l. (di seguito TAH) e Jet Fuel Co. S.r.l., consolidate con il metodo integrale.

L'esercizio 2018 si è chiuso con un risultato netto d'esercizio del Gruppo pari ad euro 14.596.000 in aumento del 38,3% rispetto all'utile di periodo di Gruppo del 2017.

L'indebitamento netto è pari a Euro 28.151.000 di Euro al 31/12/2018 è sostanzialmente in linea rispetto a 28.506.000 al 31/12/2017.

Nel 2018 il Sistema Aeroportuale Toscano ha trasportato oltre 8,18 milioni di passeggeri registrando, una crescita complessiva del 3,7% nella componente passeggeri. Nello stesso anno 2018, rispetto all'anno precedente sono stati registrati incrementi del 2,1% nella componente tonnellaggio e del 10% nella componente merce e posta.

Il traffico aereo negli aeroporti italiani, secondo i dati diramati da Assaeroporti, ha raggiunto i 185,7 milioni di passeggeri nel 2018 con una crescita del 5,9% rispetto al 2017.

Tale risultato è trainato dalla crescita del traffico internazionale (+7,2%), di cui traffico UE è aumentato del 5,6% mentre quello extra UE del 13,2% rispetto al dato del 2017.

Al 31 dicembre 2018 si registra l'aumento dei movimenti aerei (+3,1%) e la flessione del settore cargo (-0,5%).

Nel 2018, gli aeroporti toscani sono stati collegati con 96 destinazioni di cui 12 nazionali e 86 internazionali, (23 operate in entrambi gli scali) e sono stati serviti da 37 compagnie aeree (di cui 7 operanti in entrambi gli scali), 22 lata e 15 Low Cost.

Nel 2018 sono transitati dall'aeroporto di Pisa 5.463.080 passeggeri, in aumento del 4,4% rispetto al 2017.

Il traffico di linea passeggeri è complessivamente aumentato del 4,3% (+220.553 passeggeri) rispetto al 2017 dovuto prevalentemente dal traffico di linea internazionale che ha registrato una crescita del 5.6% pari a +208.620 passeggeri.

Il fattore di riempimento dei voli di linea registra un incremento di 0,4 punti percentuali (86,6% il fattore di riempimento del 2017 e 87,1% il fattore di riempimento del 2018).

A fronte di una crescita dei posti offerti pari al +3,7% si registra un incremento del traffico passeggeri di linea del 4,3%.

Il traffico passeggeri dei voli dirottati da altri aeroporti, incluso nel traffico commerciale, nel 2018 rappresenta lo 0,6% del traffico totale (pari a 31.644 passeggeri, -26,1% rispetto al 2017).

La quota proveniente dall'aeroporto di Firenze rappresenta circa il 71,3% (22.547 passeggeri).

Al 31 dicembre 2018 sono stati effettuati investimenti per complessivi 18.121 migliaia di euro, di cui 3.575 migliaia di euro per l'acquisto di beni materiali (in particolare autoveicoli, attrezzature, impianti e macchinari operativi), 14.547 migliaia di euro di immobilizzazioni immateriali tra cui 5.091 migliaia di euro per progettazioni inerenti lo sviluppo del Master Plan aeroportuale dello scalo di Firenze; 1.658 migliaia di euro relativi al terminal di Firenze; 3.732 migliaia di euro relativi ad ampliamenti del terminal di Pisa e per 623 migliaia di euro la pavimentazione del piazzale Ovest dell'aeroporto di Firenze.

Tra i rischi e le incertezze evidenziati nella relazione di accompagnamento al Bilancio, da segnalare quelli connessi alle condizioni generali dell'economia e di settore che possono influenzare l'andamento del settore dei trasporti nel quale la società opera.

L'andamento dell'esercizio 2018 e l'attuale programmazione per la stagione estiva 2019 lascia prevedere per il Gruppo Toscana Aeroporti un esercizio 2019 caratterizzato da tassi di crescita positivi rispetto al 2018, anche se permane la criticità della situazione Alitalia, attualmente in amministrazione straordinaria, nonché l'incertezza del così detto "effetto Brexit".

STATO DELLA DISMISSIONE DELLE PARTECIPAZIONI IN ORGANISMI COOPERATIVI E CONSORZI EX ETSAF (Ente Toscano Sviluppo Agricolo e Forestale)

1. Riferimenti normativi

In attuazione della Legge quadro 30.4.1976 n. 386 concernente gli enti di sviluppo, con la quale venivano trasferite alla Regione Toscana le funzioni di vigilanza e tutela dell'Ente Maremma nonché quelle attribuite all'Opera Nazionale Combattenti, con Legge Regionale 18.10.1977 n. 72 fu istituito l'E.T.S.A.F, soggetto di diritto pubblico con funzioni di strumento operativo della Regione per l'attuazione degli interventi di promozione delle attività agricole e forestali. Al nuovo Ente erano state attribuite anche delle competenze specifiche dirette alla promozione e sviluppo della cooperazione e delle altre forme associative: a tal proposito era stata infatti conferita la facoltà di sottoscrivere quote di partecipazione in società di interesse agricolo.

Durante la sua attività, l'E.T.S.A.F. ha realizzato un portafoglio di 119 partecipazioni per un valore nominale di circa 7 mln di €.

Successivamente, al fine di favorire la riorganizzazione delle funzioni amministrative regionali in materia di agricoltura e foreste, con L.R. 22.3.1993 n. 15 fu disposto lo scioglimento dell'E.T.S.A.F. e fu elaborato un programma di dismissione delle suddette partecipazioni volto alla liquidazione degli investimenti effettuati, senza tuttavia pregiudicare la corretta gestione aziendale delle imprese partecipate.

In seguito, con Legge Regionale n. 24 del 28.3.1996 la Regione conferiva a Fidi Agricola S.p.A. (società a prevalente partecipazione regionale istituita con L.R. n. 41/94 per la concessione di garanzie sussidiarie a favore di imprese agricole singole o associate a fronte di operazioni di credito agrario) mandato a gestire, vendere o ottenere il rimborso delle partecipazioni provenienti dalla liquidazione dell'E.T.S.A.F. A seguito della fusione per incorporazione di Fidi Agricola S.p.A. in Fidi Toscana S.p.A. (disposta con Legge Regionale n. 82 del 12.11.1997), il mandato era stato attribuito a quest'ultima.

Con deliberazione della Giunta regionale 23 maggio 2011, n. 401, sono state individuate, nell'ambito del portafoglio regionale delle partecipazioni, quelle da dismettere in quanto non conformi ai principi della l.r. 20/2008 e ai sensi e per gli effetti della l. 244/2007, tra queste rientravano anche le partecipazioni nelle cooperative e consorzi ex ETSAF. Per effetto di detta deliberazione e degli atti conseguenti la Regione ha intrapreso il processo di recesso e recupero della propria quota di partecipazione nei 46 organismi cooperativi interessati.

2. Situazione attuale delle dimissioni

Al 31/12/2018 la Regione deteneva ancora un portafoglio di 23 partecipazioni riferibili all'ex-ETSAF per un valore pari a € 1.928.670,23. Nel corso dell'anno 2018, a seguito di ulteriori atti di formale richiesta della liquidazione della quota di competenza della Regione Toscana, è stato dato l'avvio ad una fase di interlocuzione con 13 cooperative per la rateizzazione delle rispettive quote, che è stata formalizzata con la deliberazione della Giunta regionale 25 giugno 2018, n. 716. Inoltre, si rileva che per 4 cooperative sono in corso procedure di liquidazione⁶. Per quanto riguarda la Soc. Cooperativa Caseificio di Sorano, dalle verifiche effettuate di recente è stato accertato che la Regione Toscana non risulta più nel libro soci della cooperativa, avendo accettato la richiesta di recesso, mentre risulta ancora aperta la definizione dei rapporti con la cooperativa La Tosca – società coop. Agricola che ha incorporato per fusione la cooperativa Avola.

Le cooperative Cantina Sociale Certaldo, Agricola Pomonte, Cantine Montalbano e Produttori Agricoli di Paganico hanno rimborsato la propria quota nel corso del 2018.

⁶ Cantine di Capalbio – società cooperativa agricola a r.l., Cooperativa Agricola Allevatori Riuniti Sovicille (A.R.S.), Cooperativa Olearia Boccaccio – Società Agricola Cooperativa, Cooperativa Produttori Agricoli San Vittore – società agricola cooperativa.

Di seguito la tabella che riassume gli organismi cooperativi e consorzi ex ETSAF al 31/12/2018, con il valore della quota di spettanza della Regione e una breve nota esplicativa.

PARTECIPAZIONE IN ORGANISMI COOPERATIVI E CONSORZI EX ETSAF			
N. Ordine	DESCRIZIONE DELLE PARTITE	Valore nominale quota RT al 31/12/2018	Note
1	AGRIAMBIENTE MUGELLO - SOCIETA' COOPERATIVA AGRICOLA	10.000,00	rimborso a rate (DGR 716/2018)
2	AVOLA - SOCIETA' COOPERATIVA AGRICOLA A R.L. (fusa in La Tosca Soc. Coop Agr.)	25.820,00	Recupero coattivo
3	CANTINA DI CAPALBIO - SOCIETA' COOPERATIVA AGRICOLA A R.L. (in liquidazione)	1,00	rimborso a rate (DGR 716/2018)
4	CANTINA SOCIALE COLLI FIORENTINI - SOCIETA' AGRICOLA COOPERATIVA (IN ALTERNATIVA: VALVIRGINIO SOC. COOP.)	49.537,42	rimborso a rate (DGR 716/2018)
5	CANTINA SOCIALE VITICOLTORI COLLINE ARNO SIEVE - SOCIETA' COOPERATIVA AGRICOLA (IN FORMA ABBREVIATA: VI.C.A.S. S.C. AGRICOLA)	116.202,80	rimborso a rate (DGR 716/2018)
6	COMUNIONE CAPALBIACCIO SOCIETA' SEMPLICE	1,00	Caso particolare- valore esiguo
7	CONSERVE ITALIA - CONSORZIO ITALIANO FRA COOPERATIVE AGRICOLE - SOCIETA' COOPERATIVA AGRICOLA	985.520,00	rimborso a rate (DGR 716/2018)
8	CONSMAREMMA - CONSORZIO COOPERATIVE FRA PRODUTTORI AGRICOLI - SOCIETA' COOPERATIVA AGRICOLA	154.800,00	rimborso a rate (DGR 716/2018)
9	COOPERATIVA AGRICOLA ALLEVATORI RIUNITI SOVICILLE (A.R.S.) (in liquidazione)	167.830,00	liquidazione
10	COOPERATIVA AGRICOLA FRA AGRICOLTORI E ALLEVATORI DI PALAZZUOLO SUL SENIO AGRICOOP - SOCIETA' AGRICOLA COOPERATIVA	51.166,41	rimborso a rate (DGR 716/2018)
11	COOPERATIVA AGRITURISMO ETRURIA - SOCIETA' COOPERATIVA (IN SIGLA: COOPAGRET SOCIETA' COOPERATIVA) (in liquidazione)	25.822,84	liquidazione
12	COOPERATIVA OLEARIA BOCCACCIO - SOCIETA' AGRICOLA COOPERATIVA (in liquidazione)	10.845,59	liquidazione
13	COOPERATIVA PRODUTTORI AGRICOLI DELLA VAL D'ERA A R.L.	6.952,50	rimborso a rate (DGR 716/2018)
14	COOPERATIVA PRODUTTORI AGRICOLI SAN VITTORE - SOCIETA' AGRICOLA COOPERATIVA (in liquidazione)	1,00	liquidazione
15	COOPERATIVE FORESTALI TOSCANA VERDE - C.T.V. - SOCIETA' COOPERATIVA A R.L.	10.715,74	rimborso a rate (DGR 716/2018)
16	IL POGGIO - SOCIETA' AGRICOLA COOPERATIVA	16.526,61	rimborso a rate (DGR 716/2018)
17	LE CHIANTIGIANE - SOCIETA' COOPERATIVA AGRICOLA A R.L.	221.710,29	rimborso a rate (DGR 716/2018)
18	SOCIETA' COOPERATIVA CASEIFICIO DI SORANO - SOCIETA' AGRICOLA	5.160,00	recupero coattivo
19	SOCIETA' COOPERATIVA VAL D'ORCIA - SOCIETA' AGRICOLA	20.658,00	rimborso a rate (DGR 716/2018)
20	TERRE DELL'ETRURIA - SOCIETA' COOPERATIVA AGRICOLA TRA PRODUTTORI	46.809,53	rimborso a rate; rivisto l'importo a seguito dell'incorporazione di agrimemma, la cui quota risulta inferiore a quella originaria (DGR 716/2018)
21	VALDARNO SUPERIORE - SOCIETA' COOPERATIVA AGRICOLA (liquidazione coatta amministrativa)	1,00	liquidazione
22	VALLE BRUNA - SOCIETA' COOPERATIVA AGRICOLA	2.587,50	rimborso a rate (DGR 716/2018)
23	COOPERATIVA PRODUTTORI LATTE VALLE DEL SERCHIO COPLAT GARFAGNANA (in liquidazione)	1,00	liquidazione
Totale Partecipazioni in organismi cooperativi e consorzi ex Etsaf		1.928.670,23	

Il valore pari a 1 € è stato attribuito a quelle cooperative in liquidazione il cui valore nominale è inferiore a 5.000 € o il cui valore esiguo non rende conveniente l'esperimento di azioni legali.



REGIONE TOSCANA
GIUNTA REGIONALE
DIREZIONE GENERALE “PROGRAMMAZIONE E BILANCIO”
Settore Programmazione finanziaria e finanza locale

LE PARTECIPAZIONI DELLA REGIONE TOSCANA
AL 31 DICEMBRE 2018

CAPITOLO 2 - FONDAZIONI E ASSOCIAZIONI -

RAPPORTO 2019

Capitolo 2 - Le Fondazioni e le Associazioni

Le Fondazioni qui illustrate sono suddivise in quattro gruppi:

- quella riconosciuta “in house”;
- quelle istituite e disciplinate con legge regionale, in cui la Regione partecipa al fondo di dotazione in qualità di fondatore ed eroga contributi annuali funzionali all’attuazione delle politiche regionali;
- quelle in cui partecipa al fondo di dotazione in qualità di fondatore;
- quelle nelle quali nomina unicamente propri rappresentanti in seno agli organi amministrativi o di controllo.

La Regione Toscana a maggio 2018 è uscita dalla Fondazione Guido d'Arezzo, a seguito della modifica statutaria approvata con decreto dirigenziale 9 maggio 2018, n. 6911.

Le Associazioni sono quelle per cui la Regione Toscana ha deliberato l’adesione a novembre 2019.

Analisi di dettaglio:

Fondazioni riconosciute "in house"

FONDAZIONE SISTEMA TOSCANA

Con LR 59/2016 si è provveduto a caratterizzare la Fondazione Sistema Toscana come una articolazione interna "in house" della Regione; al fine di razionalizzare l'azione regionale e dell'impiego delle risorse destinate alla Fondazione.

1. Informazioni istituzionali

Le attività della Fondazione Sistema Toscana si articolano in:

- a) attività istituzionali a carattere continuativo, che la Fondazione svolge in modo costante e in via prevalente mediante l'impiego di risorse umane e mezzi strumentali propri e in attuazione degli atti di programmazione regionale;
- b) attività istituzionali connesse a quelle a carattere continuativo, che svolgono una funzione di potenziamento delle attività di cui alla lettera a), ivi comprese le attività svolte d'intesa con altre pubbliche amministrazioni sulla base di accordi stipulati con la Regione Toscana;
- c) eventuali attività istituzionali a carattere non continuativo.

Sono attività istituzionali a carattere continuativo:

- a) per lo sviluppo della comunicazione digitale: il supporto alla diffusione dei servizi digitali, agli eventi e ai progetti finalizzati alla crescita della cultura digitale, il supporto alla semplificazione amministrativa, alla partecipazione e alla collaborazione attiva dei cittadini, all'integrazione delle attività del portale "intoscana.it" con quelle del sito istituzionale della Regione e supporto alla comunicazione on line di azioni e progetti di interesse regionale;
- b) per la promozione dell'integrazione fra offerta culturale e offerta turistica: la gestione e lo sviluppo del sistema digitale turistico regionale in collaborazione con le azioni di Toscana promozione turistica;
- c) per la promozione e diffusione del cinema e dell'audiovisivo e delle iniziative educative e formative: le attività della Mediateca regionale e di educazione all'immagine e alla cultura cinematografica in ambito scolastico e sociale, il supporto ai festival internazionali di cinema e alle sale tradizionali, la gestione del cinema "La Compagnia";
- d) per le attività di film commission: il sostegno alla localizzazione in Toscana di produzioni televisive, cinematografiche e multimediali;
- e) per la promozione e valorizzazione dell'identità toscana: il supporto alle attività di promozione del sistema economico e produttivo, anche ai fini dell'attrazione di nuovi investimenti, e del patrimonio culturale, scientifico e paesaggistico; per lo sviluppo delle politiche giovanili: il supporto all'integrazione e alla sistematizzazione delle opportunità e dei servizi a favore dei giovani; per lo sviluppo delle politiche dei diritti: il supporto allo sviluppo di attività che favoriscano, anche attraverso l'utilizzo delle nuove tecnologie, la più ampia partecipazione dei giovani alla diffusione della cultura dei diritti.

Codice Fiscale: 05468660484

Data di costituzione: 25/10/2004

Legge Regionale di riferimento: l.r. 21/2010⁷

Indirizzo: Via Duca d'Aosta, 9 – 50129 Firenze

Tel: 055/271911

Fax: 055/489308

E-mail: segreteria@fondazionesistematoscana.it

PEC: fondazionesistematoscana@pec.it

Sito Internet: www.fondazionesistematoscana.it

⁷ Con legge regionale 13 novembre 2018, n. 61, sono state adottate le disposizioni in materia di attività e modalità di finanziamento della fondazione e, contestualmente, sono state apportate modifiche alla l.r. 21/2010.

2. Composizione del fondo di dotazione

Socio	Qualità di socio (Fondatore/Sostenitore)	Valore (€)	Quota %
Regione Toscana*	Fondatore	5.129.114,00	83
Banca MPS S.p.a.	Fondatore	1.046.180,00	17
	Totale	6.175.294,00	100

* Comprensivo di € 129.114,00 dell'ex MRT

Il 21 dicembre 2009 la Fondazione Mediateca Regionale Toscana e la Fondazione Sistema Toscana hanno deliberato la fusione per incorporazione della Fondazione Mediateca Regionale nella Fondazione Sistema Toscana con efficacia retroattiva al 1° gennaio 2009 (art.2 comma 3 dell'atto di fusione delle fondazioni). Per effetto della fusione, la Fondazione Sistema Toscana subentra di diritto in tutto il patrimonio attivo e passivo della Fondazione Mediateca Regionale Toscana, e in tutte le ragioni, azioni, diritti, obbligazioni e impegni di quest'ultima, di qualsiasi natura, nessuno escluso né eccettuato e inoltre cessano tutte le cariche sociali della Fondazione incorporata. (artt. 10 e 12 dell'atto di fusione delle fondazioni).

3. Organo amministrativo

Qualifica	Nominativo	Incarica dal	Scadenza
Presidente	Iacopo Di Passio*	15/05/2017	15/05/2022
Vice presidente	Arianna Buti*	15/05/2017	15/05/2022
Consigliere	Stefano Giovannelli*	15/05/2017	15/05/2022
Consigliere	Errico Pucci*	15/05/2017	15/05/2022
Consigliere	Giancarlo Iacovello*	15/05/2017	15/05/2022

*di nomina regionale

Compensi percepiti: ai membri spetta un gettone di presenza pari a 30 €

4. Organo di controllo

Qualifica	Nominativo	Incarica dal	Scadenza
Presidente	Stefano Sacchetti*	27/04/2015	26/04/2020
Revisore	Laura Morini*	27/04/2015	26/04/2020
Revisore	Elena Nardini*	27/04/2015	26/04/2020

* di nomina regionale

Compensi percepiti: ai sindaci e al Presidente spetta un compenso annuo rispettivamente pari a 8.000 € e 10.000 €.

5. Altri dati aziendali

Organico aziendale per qualifica	
Dirigenti	2
Quadri direttivi	7
Impiegati	56
Altro	6
Totale	71

6. Alcuni dati di bilancio 2018

Situazione Patrimoniale	
Immobilizzazioni Immateriali	581.276,00
Immobilizzazioni Materiali	380.711,00
Cassa e disponibilità liquide	3.963.533,00
Patrimonio netto	4.797.182,00
Debiti	3.295.961,00
- di cui oltre l'esercizio successivo	

Situazione Economica	
Ricavi dell'esercizio	8.985.978,00
- di cui a titolo di contributi ricevuti dalla Regione	6.507.974,00
- di cui a titolo di contributi ricevuti da altri soggetti pubblici o privati	2.069.565,00
Costo del personale	3.350.709,00
Risultato di esercizio	200.000,00

Analisi di dettaglio:

Fondazioni istituite e disciplinate con legge regionale, in cui la Regione partecipa al fondo di dotazione in qualità di fondatore ed eroga contributi annuali funzionali all'attuazione delle politiche regionali.

FONDAZIONE ORCHESTRA REGIONALE TOSCANA

1. Informazioni istituzionali

Attività: promuovere lo sviluppo e la diffusione della cultura musicale in Toscana, costituire e gestire un'orchestra stabile professionale per realizzare con continuità programmi di produzione e di distribuzione musicale in Toscana, collaborare con le istituzioni musicali e teatrali e con le amministrazioni locali, assumere iniziative per favorire il coordinamento delle attività musicali in Toscana, realizzare scambi con analoghe istituzioni italiane e straniere.

Codice Fiscale: 01774620486

Data di costituzione: 11/07/1980

Legge Regionale di riferimento: L.R. 7 maggio 1980, n.44

Indirizzo: Via Verdi 5 – 50122 Firenze

Tel: 055/2340710

Fax: 055/2008035

E-mail: info@orchestradellatoscana.it

Sito Internet: www.orchestradellatoscana.it

2. Composizione del fondo di dotazione

Socio	Qualità di socio (Fondatore/Sostenitore)	Valore (€)	Quota %
Regione Toscana	Fondatore	5.190.528,45	98,4
Comune di Firenze	Fondatore	77.468,53	1,5
Provincia di Firenze	Fondatore	5.164,57	0,1
	Totale	5.273.161,55	100

3. Organo amministrativo

Qualifica	Nominativo	Incarica dal	Scadenza
Presidente	Maurizio Frittelli*	03/12/2015	02/12/2020
Vice Presidente	Francesca Bardelli*	03/12/2015	02/12/2020
Consigliere	Elisa Burlamacchi	03/12/2015	02/12/2020
Consigliere	Nazzareno Carusi*	03/12/2015	02/12/2020

* di nomina regionale

Compensi percepiti: i membri del Consiglio di amministrazione non ricevono alcun compenso.

4. Organo di controllo

Qualifica	Nominativo	Incarica dal	Scadenza
Revisore Unico	Vittorio Quarta*	03/12/2015	02/12/2020

* di nomina regionale

Compensi percepiti: al Revisore spetta un compenso lordo pari a 6.000€.

5. Altri dati aziendali

Organico aziendale per qualifica	
Dirigenti	1
Quadri direttivi	1
Impiegati	11
Operai	19
Altro	48
Totale	80

6. Alcuni dati di bilancio 2018

Situazione Patrimoniale	
Immobilizzazioni Immateriali	116.186,41
Immobilizzazioni Materiali	14.509.719,07
Cassa e disponibilità liquide	595.008,26
Patrimonio netto	6.790.049,09
Debiti	5.188.101,54
- di cui oltre l'esercizio successivo	1.161.751,03

Situazione Economica	
Ricavi dell'esercizio	5.880.335,62
- di cui a titolo di contributi ricevuti dalla Regione	1.800.000,00
- di cui a titolo di contributi ricevuti da altri soggetti pubblici o privati	2.202.277,00
Costo del personale	4.691.962,01
Risultato di esercizio	6.182,59

FONDAZIONE SCUOLA INTERREGIONALE DI POLIZIA LOCALE

1. Informazioni istituzionali

Attività: gestire la Scuola Interregionale di Polizia Locale delle Regioni Emilia-Romagna, Toscana e Liguria e realizzare i propri obiettivi in coerenza con gli indirizzi propri di ciascuna Regione.

In questo contesto la Scuola:

- a) sviluppa attività di formazione del personale, di ogni livello, appartenente alla Polizia locale e contribuisce alla diffusione di criteri omogenei di intervento nei diversi contesti regionali;
- b) consolida, sviluppa e diffonde il patrimonio tecnico–scientifico tipico della categoria e, segnatamente, le esperienze innovative sviluppate dalle strutture di Polizia Locale;
- c) valorizza e dà concretezza ad un modello formativo, che integra “sapere” e “capacità operative” in un contesto di stretto collegamento ed interazione tra il mondo della formazione e quello del settore professionale di riferimento;
- d) contribuisce alla formazione ed allo sviluppo di altre professionalità in grado di rispondere alle esigenze di regolazione e controllo dell’ordinato svolgersi delle attività, che caratterizzano la vita sociale ed economica di ogni comunità.

La Fondazione può, tra l’altro:

- a) realizzare corsi annuali o pluriennali, anche con riconoscimento legale, seminari di specializzazione e/o di aggiornamento, moduli e corsi per la formazione manageriale dei quadri e dei dirigenti dei corpi di polizia locale, sia in compresenza, secondo un criterio di prossimità rispetto alle amministrazioni interessate, che a distanza;
- b) sviluppare progetti di ricerca, partecipare a progetti nazionali e internazionali, elaborare e diffondere materiali didattici propri, raccogliere e catalogare materiale didattico e bibliografico, elaborare materiali didattici innovativi per la formazione a distanza, sperimentare nuove modalità di erogazione e valutazione della formazione, promuovere iniziative di formazione dei formatori.

Codice fiscale: 02658900366

Data di costituzione: 21/10/2008

Legge Regionale di riferimento: L.R. 3 aprile 2006, n.12

Sede Legale: Via Busani, 14 - 41122 - Modena

Tel: 059.285.135

Fax: 059.283.780

E-mail: amministrazione@scuolapolizialocale.it

Sito Internet: www.scuolapolizialocale.it

2. Composizione del fondo di dotazione

Socio	Qualità Di Socio (Fondatore/Sostenitore)	Valore (€)	Quota %
Regione Emilia Romagna	Fondatore	100.000,0	13,65
Regione Toscana	Fondatore	200.000,0	27,3
Regione Liguria	Fondatore	200.000,0	27,3
Comune di Modena	Fondatore	132.000,00	18,02
Comune di Bologna	Sostenitore	7.500,00	1,02
Comune di Ferrara	Sostenitore	7.500,0	1,02
Comune di Reggio Emilia	Sostenitore	7.500,0	1,02
Comune di Rimini	Sostenitore	7.500,0	1,02
Altri EELL	Sostenitore	70.500,0	9,65
Totale		732.500,0	100,00%

3. Organo amministrativo

Qualifica	Nominativo	Incarica dal	Scadenza
Presidente	Mauro Famigli	09/06/2017	2020
Consigliere	Gianluca Albertazzi	09/06/2017	2020
Consigliere	Miranda Grangia	09/06/2017	2020
Consigliere	Roberto Galeotti*	09/06/2017	2020
Consigliere	Stefano Ante	19/11/2018	2020

* di nomina regionale

Compensi percepiti: ai membri spetta un gettone di presenza pari a 30 € ogni riunione istituzionale se fuori orario lavorativo, unitamente ai rimborsi spese trasferta.

Esiste inoltre un "Comitato Tecnico Scientifico" così composto:

Qualifica	Nominativo	Incarica dal	Scadenza
Componente	Igor Aloï	09/06/2017	2019
Componente	Marco Bertoluzzo	09/06/2017	2019
Componente	Alessandro Casale	09/06/2017	2019
Componente	Romano Mignani	09/06/2017	2019
Componente	Gian Guido Nobili	09/06/2017	2019
Componente	Marco Andrea Seniga	09/06/2017	2019
Componente	Gianluca Giurato	16/10/2018	2020
Componente	Annalisa Maritan	07/05/2018	2020

Compensi percepiti: ai membri del Comitato Tecnico Scientifico spetta un gettone di presenza pari a 30 € ogni riunione istituzionale se fuori orario lavorativo, unitamente ai rimborsi spese trasferta.

4 Organo di controllo

Qualifica	Nominativo	Incarica dal	Scadenza
Revisore contabile	Alessandro Bergonzini	09/06/2017	2020

Compensi percepiti: al Revisore contabile spetta un compenso annuo pari ad € 3.806,40.

5. Altri dati aziendali

Organico aziendale per qualifica	
Dirigenti	1
Quadri direttivi	-
Impiegati	6
Altri	-
Totale	7

6. Alcuni dati di bilancio 2018

Situazione Patrimoniale	
Immobilizzazioni Immateriali	1.927,00
Immobilizzazioni Materiali	402.164,00
Cassa e disponibilità liquide	1.493.858,00
Patrimonio netto	1.191.074,00
Debiti	690.763,00
- di cui oltre l'esercizio successivo	93.100,00

Situazione Economica	
Ricavi dell'esercizio	1.011.286,00
- di cui a titolo di contributi ricevuti dalla Regione	217.200,00
- di cui a titolo di contributi ricevuti da altri soggetti pubblici o privati	794.086,00
Costo del personale	356.093,00
Risultato di esercizio	40.284,00

FONDAZIONE SCUOLA MUSICA FIESOLE ONLUS

1. Informazioni istituzionali

Attività: diffondere l'educazione musicale e promuovere ogni iniziativa atta a potenziare o fornire ai giovani una corretta ed alta qualificazione professionale in campo musicale.

Codice Fiscale: 01433890488

Data di costituzione: 20/06/1986

Legge Regionale di riferimento: L.R. 6 maggio 1987, n.27

Indirizzo: via delle Fontanelle, 24 – 50014 San Domenico di Fiesole (FI)

Tel: 055/597851

Fax: 055/599686

E-mail: info@scuolamusica.fiesole.fi.it

Sito Internet: www.scuolamusicafiesole.fi.it

2. Composizione del fondo di dotazione

Socio	Qualità di socio (Fondatore/Sostenitore)	Valore (€)	Quota %
Regione Toscana	Fondatore	-	-
Provincia di Firenze	Fondatore	-	-
Comune di Fiesole	Fondatore	-	-
Comune di Firenze	Fondatore	-	-
Associazione Amici Scuola di Musica di Fiesole	Fondatore	-	-
Totale		10.329*	100,0

* La Fondazione è stata costituita nel 1986, (ma già presente come Associazione dal 1974) con l'adesione della Regione Toscana, della Provincia di Firenze, dei Comuni di Fiesole e di Firenze, dell'Associazione Amici della Scuola di Musica di Fiesole. Nell'atto di "trasformazione" si fa riferimento al fondo di dotazione come già esistente e non viene fatto alcun riferimento al versamento di somme da parte degli enti fondatori.

3. Organo amministrativo

Qualifica	Nominativo	Incarica dal	Scadenza
Presidente	Ravoni Anna	30/09/2016	08/07/2020
Consigliere	Meunier Alain	30/09/2016	08/07/2020
Consigliere	Cinatti Lorenzo	30/09/2016	08/07/2020
Consigliere	Varvesi Gianfranco	30/09/2016	08/07/2020
Consigliere	Pezzati Anna	30/09/2016	08/07/2020
Consigliere	Siliani Simone*	30/09/2016	08/07/2020
Consigliere	Carpinella Caterina	30/09/2016	08/07/2020
Consigliere	Manaresi Luigi	30/09/2016	08/07/2020
Consigliere	Dal Piaz Stefano	08/05/2017	08/07/2020
Consigliere	Varoli Giambattista	19/12/2016	08/07/2020
Consigliere	Rosadini Edoardo	08/05/2017	08/07/2020
Consigliere	Montanarini Barbara	08/05/2017	08/07/2020
Consigliere	Muntoni Giampaolo	29/09/2017	08/07/2020
Consigliere	Fornaciari Donata	20/04/2018	08/07/2020
Consigliere	Rogantini Giuseppe	28/06/2018	08/07/2020

* di nomina regionale

Compensi percepiti: agli amministratori non spetta alcun compenso.

4. Organo di controllo

Qualifica	Nominativo	Incarica dal	Scadenza
Presidente	Alessandro De Sanctis	30/09/2016	08/07/2020
Sindaco Revisore	Sanesi Alessandro*	30/09/2016	08/07/2020
Sindaco Revisore	Gattai Carlo	30/09/2016	08/07/2020

* di nomina regionale

Compensi percepiti: ai sindaci e al Presidente spetta un compenso annuo rispettivamente pari a 3.873 € e 5.800 €.

5. Altri dati aziendali

Organico aziendale per qualifica	
Dirigenti	-
Quadri direttivi	1
Impiegati	23
Altri	53
Totale	77

6. Alcuni dati di bilancio 2018

Situazione Patrimoniale	
Immobilizzazioni Immateriali	90.538,00
Immobilizzazioni Materiali	8.229.079,00
Cassa e disponibilità liquide	3.224.880,00
Patrimonio netto	1.241.086,00
Debiti	3.260.935,00
- di cui oltre l'esercizio successivo	486.384,00

Situazione Economica	
Ricavi dell'esercizio	4.440.066,00
- di cui a titolo di contributi ricevuti dalla Regione	940.000,00
- di cui a titolo di contributi ricevuti da altri soggetti pubblici o privati	1.716.672,55
Costo del personale	1.988.459,00
Risultato di esercizio	-264.476,00

FONDAZIONE TOSCANA SPETTACOLO

1. Informazioni istituzionali

Attività: intervenire nel campo della distribuzione del teatro e dello spettacolo, della promozione e della formazione del pubblico nel quadro degli indirizzi programmatici della Regione.

Codice Fiscale: 04210330488

Data di costituzione: 31/07/1989

Legge Regionale di riferimento: L.R. 31 luglio 1989, n.47

Indirizzo: via Santa Reparata, 10A - 50129 Firenze

Tel: 055 219851

Fax: 055 219853

E-mail: fts@toscanaspettacolo.it

PEC: fondazionetoscanaspettacolo@postecert.it

Sito Internet: www.toscanaspettacolo.it

2. Composizione del fondo di dotazione

Socio	Qualità di socio (Fondatore/Sostenitore)	Valore (€)	Quota %
Regione Toscana	Fondatore	458.985,9	84,27
Associazione Teatrale Pistoiese	Fondatore	6.762,2	1,24
Associazione Teatro di Pisa	Fondatore	6.762,2	1,24
Atelier della Costa Ovest	Fondatore	4.508,1	0,83
Centro di Ricerca e Sperimentazione di Pontedera	Fondatore	4.508,1	0,83
Comitato Estate Livornese	Fondatore	4.508,1	0,83
Centro Teatrale Sipario Stregato	Fondatore	4.508,1	0,83
Teatro Metastasio	Fondatore	2.254,0	0,41
Provincia di Arezzo	Fondatore	6.762,2	1,24
Provincia di Firenze	Fondatore	4.508,1	0,83
Provincia di Livorno	Fondatore	4.508,1	0,83
Provincia di Pisa	Fondatore	9.016,2	1,66
Provincia di Massa	Fondatore	9.016,2	1,66
Provincia di Lucca	Fondatore	4.508,1	0,83
Provincia di Pistoia	Fondatore	4.508,1	0,83
Provincia di Grosseto	Fondatore	4.508,1	0,83
Provincia di Prato	Fondatore	4.508,1	0,83
Totale		544.639,8	100,00

Il Fondo di dotazione è la somma degli apporti dei soci registrati a partire dall'esercizio 1989-1990m per un totale di € 623.949,62, detratta la copertura delle perdite negli esercizi 1992-1993, 1993-1994 e 2000. Riguardo ai conferimenti della Regione al fondo di dotazione si precisa che l'ammontare dei versamenti dalla stessa effettuati sono stati così eseguiti: 25.822,84 € nel 1990, 250.000 € nel 2003 e 250.000 € nel 2005.

3. Organo amministrativo

Consiglio Direttivo (art. 12 dello Statuto)

Qualifica	Nominativo	Incarica dal	Scadenza
Presidente	Magnolfi Beatrice*	17/05/2016	17/05/2021
Vice-Presidente	Magrini Arianna*	17/05/2016	17/05/2021
Consigliere	Nelli Rita	17/05/2016	17/05/2021
Consigliere	Gnerucci Alfredo*	11/10/2016	17/05/2021

* di nomina regionale

Compensi percepiti: ai componenti spetta un gettone di presenza pari a 30 euro a seduta

Consiglio della Fondazione (**) (art. 9 dello Statuto)

Qualifica	Nominativo	Incarica dal	Scadenza
Consigliere	Bonotti Rosaria	22/07/2016	17/05/2021
Consigliere	Galardi Luigi Alberto	19/10/2016	17/05/2021

** fanno parte del Consiglio della Fondazione anche i componenti del Comitato Direttivo

Compensi percepiti: ai membri del Consiglio della Fondazione spetta un gettone di presenza pari ad 30 euro a seduta.

4. Organo di controllo

Qualifica	Nominativo	Incarica dal	Scadenza
Revisore Unico	Chimirri Giovanni*	19/09/2017	19/09/2022

* di nomina regionale

Compensi percepiti: al revisore unico spetta un compenso annuo lordo pari a 4.638 euro a seduta.

5. Altri dati aziendali

Organico aziendale per qualifica	
Dirigenti	1
Quadri direttivi	0
Impiegati	17
Altri	-
Totale	18

6. Alcuni dati di bilancio 2018

Situazione Patrimoniale	
Immobilizzazioni Immateriali	3.756,00
Immobilizzazioni Materiali	18.411,00
Cassa e disponibilità liquide	1.365.231,00
Patrimonio netto	544.640,00
Debiti	1.013.039,00
- di cui oltre l'esercizio successivo	

Situazione Economica	
Ricavi dell'esercizio	5.453.226,00
- di cui a titolo di contributi ricevuti dalla Regione	1.100,00
- di cui a titolo di contributi ricevuti da altri soggetti pubblici o privati	2.315.973,00
Costo del personale	753.050,00
Risultato di esercizio	411,00

Analisi di dettaglio:

Fondazioni in cui partecipa al fondo di dotazione in qualità di fondatore

FONDAZIONE ERNESTO BALDUCCI ONLUS

1. Informazioni istituzionali

Attività: proseguire l'impegno culturale, pedagogico, civile e religioso di Ernesto Balducci; promuovere iniziative politiche e sociali volte allo sviluppo di una cultura della pace e di una civiltà interetnica ispirata alla concezione balducciana dell'uomo planetario, e in genere orientate ad approfondire le tematiche che hanno caratterizzato l'impegno culturale e sociale di Ernesto Balducci; contribuire a una cultura della trasformazione sociale, diretta, con metodo autenticamente laico, alla difesa dei diritti dell'uomo e alla liberazione degli oppressi; favorire la crescita, soprattutto nelle giovani generazioni, di esperienze culturali, religiose e politiche, capaci di rinnovare le istituzioni e di esprimere e sollecitare le potenzialità creative presenti nella società; svolgere ricerche scientifiche, anche per conto di amministrazioni pubbliche e soggetti privati, sulle aree tematiche che hanno caratterizzato l'impegno culturale di Ernesto Balducci.

Codice Fiscale: 94054770485

Data di costituzione: 25/02/1995

Legge Regionale di riferimento: L.R. 8 aprile 1995, n.44

Indirizzo: Via dei Roccettini, 9 - 50016 Fiesole (FI) loc. San Domenico

Tel: 055/599147

Fax: 055/599240

E-mail: fondazionebalducci@virgilio.it

Sito Internet: www.fondazionebalducci.it

2. Composizione del fondo di dotazione

Dati non disponibili.

La Regione Toscana con la L.R. 45/1995 ha assegnato un contributo straordinario di 150 milioni di lire per la costituzione della Fondazione.

3. Organo amministrativo

Qualifica	Nominativo	Incarica dal	Scadenza
Presidente	Andrea Cecconi	05/05/2014	Anno 2019
Consigliere	Andrea Bottinelli	05/05/2014	Anno 2019
Consigliere	Barbara Bellaccini	05/05/2014	Anno 2019
Consigliere	Luca Biagi Mozzoni	05/05/2014	Anno 2019
Consigliere	Eugenio Stefani	05/05/2014	Anno 2019
Consigliere	Sergio Sereni	05/05/2014	Anno 2019
Consigliere	Leonardo Bieber	05/05/2014	Anno 2019
Consigliere	Bruna Bocchini	05/05/2014	Anno 2019
Consigliere	Dante Sarti	Anno 2017 in sostituzione di G. Buonsanti	Anno 2019

Compensi percepiti: i membri del consiglio di amministrazione non percepiscono alcun compenso.

Esiste inoltre un "Comitato Tecnico Scientifico" così composto:

Qualifica	Nominativo	Incarica dal	Scadenza
Membro	Allaman Alamanni	05/05/2014	Anno 2019
Membro	Luciano Alberti	05/05/2014	Anno 2019
Membro	Raniero La Valle	05/05/2014	Anno 2019
Membro	Marina Montezemolo	05/05/2014	Anno 2019
Membro	Angela Mancuso	05/05/2014	Anno 2019
Membro	Andrea Bigalli	05/05/2014	Anno 2019
Membro	Stefano Evangelista	05/05/2014	Anno 2019
Membro	Susanna Rollino	05/05/2014	Anno 2019
Membro	Giovanni Bellumori	05/05/2014	Anno 2019

4. Organo di controllo

Lo statuto non ha previsto l'istituzione di un organo di controllo

5. Altri dati aziendali

Il personale dipendente è composto da 2 volontari che non percepiscono compensi.

6. Alcuni dati di bilancio 2018

Situazione Patrimoniale	
Immobilizzazioni Immateriali	3.371,61
Immobilizzazioni Materiali	32.069,82
Cassa e disponibilità liquide	400,31
Patrimonio netto	132.336,73
Debiti	
- di cui oltre l'esercizio successivo	

Situazione Economica	
Ricavi dell'esercizio	62.875,97
- di cui a titolo di contributi ricevuti dalla Regione	5.600,00
- di cui a titolo di contributi ricevuti da altri soggetti pubblici o privati	21.200,00
Costo del personale	0,00
Risultato di esercizio	1.280,91

FONDAZIONE TEATRO DEL MAGGIO MUSICALE FIORENTINO

1. Informazioni istituzionali

Attività: La fondazione persegue, senza scopo di lucro, la diffusione dell'arte musicale e l'educazione musicale della collettività attraverso la diretta gestione del proprio Teatro, denominato "Teatro del Maggio Musicale Fiorentino", e l'organizzazione in Italia e all'estero di attività concertistiche, liriche e di balletto; in particolare, la fondazione cura la programmazione organica di tali attività e la realizzazione del festival annuale denominato "Maggio Musicale Fiorentino". Nella programmazione e nella realizzazione della propria attività la fondazione:

- a) Inserisce nei programmi annuali di attività artistica opere di compositori nazionali prevedendo altresì forme di incentivazione della cultura musicale nazionale;
- b) Si coordina con le principali istituzioni culturali e, in particolare, con quelle aventi sede in Toscana;
- c) Si associa con soggetti aventi le medesime finalità istituzionali;
- d) Partecipa in maniera non totalitaria a Società, Enti e Associazioni aventi per scopo la tutela e la promozione delle arti dello spettacolo o li costituisce.

Le finalità di diffusione della musica e di educazione musicale sopra indicate vengono perseguite anche attraverso:

- 1) La realizzazione, in Italia e all'estero, di tournée dei complessi artistici della fondazione e degli spettacoli da essa realizzati;
- 2) La valorizzazione del patrimonio storico-culturale della fondazione, con particolare riguardo a quello visivo ed alla peculiare qualità artistica dei propri organici stabili;
- 3) La promozione di iniziative rivolte alla formazione del pubblico anche con riferimento alla incentivazione della presenza alle rappresentazioni dei giovani, degli studenti e dei lavoratori;
- 4) La formazione professionale dei quadri artistici e tecnici e delle figure organizzative, nonché la valorizzazione e la salvaguardia delle professionalità acquisite, anche con individuazione di ipotesi integrative di attività svolta dai conservatori di musica e tenuti presenti i possibili sbocchi professionali degli artisti;
- 5) La realizzazione di incisioni discografiche e di registrazioni audio-visive nonché la diffusione radiotelevisiva della propria attività e relativa commercializzazione.

Codice Fiscale: 00427750484

Data di costituzione: 29/06/1996

Legge Regionale di riferimento: decreto legislativo 29 giugno 1996, n. 367

Indirizzo: Piazzale Vittorio Gui, 1 – 50144 Firenze

Tel: 055/2779283

Fax: 055/2779308

E-mail: sovrintendenza@maggiofiorentino.com

Sito Internet: www.maggiofiorentino.com

2. Composizione del fondo di dotazione

I soci Fondatori della Fondazione sono lo Stato Italiano, la Regione Toscana e il Comune di Firenze. Ai sensi dell'articolo 5, comma 2, dello statuto, il patrimonio della Fondazione è suddiviso tra un fondo di dotazione, indisponibile e vincolato al perseguimento delle finalità statutarie, ed un fondo di gestione, destinato alle spese correnti di gestione. Il fondo di dotazione è composto da ogni e qualsiasi bene non rientrante nel fondo di gestione.

Al 31/12/2018 il patrimonio netto della fondazione risulta pari a 177.537
di cui indisponibile 40.000.000
disponibile (39.822.463)

Il Patrimonio netto pari a 177.537 non è attribuito in percentuale ad alcun socio.

3. Organo amministrativo

Qualifica	Nominativo	Incarica dal	Scadenza
Presidente	Dario Nardella	11/07/2014	10/07/2019
Consigliere	Micaela Le Divelec Lemmi	11/07/2014	10/07/2019
Consigliere	Vittoria Franco	11/07/2014	10/07/2019
Consigliere	Enzo Cheli	11/07/2014	10/07/2019
Consigliere	Mauro Campus*	11/07/2014	10/07/2019

* di nomina regionale

Compensi percepiti: ai membri del Consiglio di amministrazione non spettano compensi.

Si aggiunge il Sovrintendente Cristiano Chiarot, nominato l'11/05/2017 con scadenza il 28/07/2019 a cui è corrisposto un compenso lordo annuo e "fringe benefit" pari a euro 218.000,00.

4. Organo di controllo

Qualifica	Nominativo	Incarica dal	Scadenza
Presidente	Roberto Benedetti	02/09/2015	27/11/2019
Sindaco effettivo	Oscar Fini	28/11/2014	27/11/2019
Sindaco effettivo	Salvatore Paratore	28/11/2014	27/11/2019
Sindaco Supplente	Carmelina Miranda	28/11/2014	27/11/2019

Compensi percepiti: al presidente e ai sindaci effettivi è corrisposto un compenso annuo lordo rispettivamente di 13.073,28 € e 10.894,40 €.

5. Altri dati aziendali

Organico aziendale per qualifica	
Tempo ind.	274
Tempo det.	101
Contratti profess.	3
Totale	378

6. Alcuni dati di bilancio 2018

Situazione Patrimoniale	
Immobilizzazioni Immateriali	40.000.899,00
Immobilizzazioni Materiali	23.410.211,00
Cassa e disponibilità liquide	2.645.825,00
Patrimonio netto	177.537,00
Debiti	59.466.509,00
- di cui oltre l'esercizio successivo	35.060.620,00

Situazione Economica	
Ricavi dell'esercizio	32.662.337,00
- di cui a titolo di contributi ricevuti dalla Regione	3.200.000,00
- di cui a titolo di contributi ricevuti da altri soggetti pubblici o privati	21.637.031,00
Costo del personale	19.242.513,00
Risultato di esercizio	31.587,00

FONDAZIONE TEATRO METASTASIO DI PRATO

1. Informazioni istituzionali

Attività: diffondere la cultura teatrale attraverso la produzione, la distribuzione e la rappresentazione di spettacoli con precipuo riferimento all'ambito cittadino e regionale.

Codice Fiscale: 92029820484

Data di costituzione: 03/08/1994

Legge Regionale di riferimento: L.R. 2 luglio 1996, n.51

Indirizzo: Via Cairoli,59 – 59100 Prato

Tel: 0574/608553

Fax: 0574/608524

E-mail: info@metastasio.it

PEC: teatrometastasio@pec.it

Sito Internet: <http://www.metastasio.it/>

2. Composizione del fondo di dotazione

Socio	Qualità di socio (Fondatore/Sostenitore)	Valore (€)	Quota %
Regione Toscana	Fondatore	25.822,85	17,24
Comune Prato	Fondatore	103.291,37	68,97
Provincia di Prato	Fondatore	20.658,28	13,79
Totale		149.772,50	100

3. Organo amministrativo

Qualifica	Nominativo	Incarica dal	Scadenza
Presidente	Massimo Bressan	23/11/2018	22/11/2022
Vicepresidente	Gabriele Zampini*	23/11/2018	22/11/2022
Consigliere	Paolo Caselli	23/11/2018	22/11/2022
Consigliere	Sabrina Bignami	23/11/2018	22/11/2022
Consigliere	Isabelle Mallez	23/11/2018	22/11/2022

* di nomina regionale

Compensi percepiti: ai membri del Consiglio di amministrazione spetta un gettone di presenza pari a 30€ a seduta

4. Organo di controllo

Qualifica	Nominativo	Incarica dal	Scadenza
Presidente	Massimo Becagli	16/11/2016	16/11/2020
Sindaco Effettivo	Daniele Vignaroli*	16/11/2016	16/11/2020
Sindaco Effettivo	Zaccagnini Fabrizio	16/11/2016	16/11/2020
Sindaco supplente	Pardini Andrea	16/11/2016	16/11/2020
Sindaco supplente	Cognetti Paolo*	16/11/2016	16/11/2020

* di nomina regionale

Compensi percepiti: compenso minimo verifiche trimestrali 309,88 €, compenso minimo controllo del bilancio consuntivo 516,46 €, compenso per la partecipazione alle riunioni del CDA e delle assemblee per ora o frazione 51,65 €. Al Presidente del collegio spetta la maggiorazione del 50% dei compensi di cui sopra. A tutti i membri spetta inoltre il rimborso spese per partecipazioni alle riunioni del CDA e verifiche sindacali.

5. Altri dati aziendali

Organico aziendale per qualifica	
Dirigenti	1
Quadri	0
Impiegati	26
Operai	4
Totale	31

6. Alcuni dati di bilancio 2018

Situazione Patrimoniale	
Immobilizzazioni Immateriali	668.091,17
Immobilizzazioni Materiali	991.506,77
Cassa e disponibilità liquide	3.321.215,31
Patrimonio netto	163.483,55
Debiti	2.569.553,91
- di cui oltre l'esercizio successivo	

Situazione Economica	
Ricavi dell'esercizio	4.360.443,42
- di cui a titolo di contributi ricevuti dalla Regione	1.143.171,09
- di cui a titolo di contributi ricevuti da altri soggetti pubblici o privati	2.436.524,24
Costo del personale	902.851,08
Risultato di esercizio	-28,55

FONDAZIONE TOSCANA LIFE SCIENCES

1. Informazioni istituzionali

Attività: perseguire finalità di ricerca scientifica di particolare interesse sociale da svolgere prioritariamente nei seguenti ambiti:

- prevenzione, diagnosi e cura di tutte le patologie dell'essere umano;
- prevenzione e limitazione dei danni derivanti da abuso di droghe;
- studio delle malattie ad eziologia di carattere ambientale,
- produzione di nuovi farmaci e vaccini per uso umano e veterinario;
- progettazione e valorizzazione di piattaforme scientifico-tecnologiche di tipo "general purpose" suscettibili di applicazioni biotecnologiche, bioetiche, agroalimentari in diversi ambiti produttivi.

Codice fiscale: 92041260529

Data di costituzione: 02/12/2004

Legge Regionale di riferimento: n.d.

Sede Legale: Via Banchi di Sotto n. 34 Siena (Sede Operativa Via Fiorentina, 1 - 53100 Siena)

Tel: +39 0577 231211

Fax: +39 0577 43444

E-mail: info@toscanalifesciences.org

Sito Internet: www.toscanalifesciences.org

2. Composizione del fondo di dotazione

Socio	Qualità di socio (Fondatore/Sostenitore)	Valore (€)	Quota %
Regione Toscana	Fondatore	200.000,00	29,20%
Scuola Normale Superiore di Pisa	Fondatore	20.000,00	2,92%
Scuola Superiore degli Studi Universitari e Perfezionamento Sant'Anna	Fondatore	20.000,00	2,92%
Università degli Studi di Pisa	Fondatore	20.000,00	2,92%
Az. Ospedaliera Università Senese	Fondatore Sostenitore	10.000,00	1,46%
Banca Monte dei Paschi di Siena	Fondatore Sostenitore	100.000,00	14,60%
Camera di Commercio Industria Artigianato e Agricoltura di Siena	Fondatore Sostenitore	10.000,00	1,46%
Comune di Siena	Fondatore Sostenitore	10.000,00	1,46%
Fondazione Monte dei Paschi di Siena	Fondatore Sostenitore	250.000,00	36,50%
Amm.ne Provinciale di Siena	Fondatore Sostenitore	10.000,00	1,46%
Università degli Studi di Firenze	Fondatore Sostenitore	10.000,00	1,46%
Università degli Studi di Siena	Fondatore Sostenitore	25.000,00	3,65%
		Totale 685.000,00	100,00%

Il Fondo di gestione risultante dall'Atto di Costituzione della Fondazione ammonta a complessive euro 415.000,00. Esso è costituito dai seguenti apporti dei soci fondatori sostenitori:

- Az. Ospedaliera Università Senese (€ 10.000,00),
- Banca Monte dei Paschi di Siena (€ euro 100.000,00)
- Camera di Commercio Industria Artigianato e Agricoltura di Siena (€ 10.000,00)
- Fondazione Monte dei Paschi di Siena (€ 250.000,00)
- Amm.ne Provinciale di Siena (€ 10.000,00)
- Università degli Studi di Firenze (€ 10.000,00)
- Università degli Studi di Siena (€ 25.000,00).

3. Organo amministrativo

Qualifica	Nominativo	Incarica dal	Scadenza
Presidente	Fabrizio Landi*	26/01/2018	Approvazione bilancio 2020
Consigliere	Carlo Rossi	26/01/2018	Approvazione bilancio 2020
Consigliere	Alessandro Campana	26/01/2018	Approvazione bilancio 2020
Consigliere	Alberto Castelli	26/01/2018	Approvazione bilancio 2020
Consigliere	Domenico Iaria	26/01/2018	Approvazione bilancio 2020
Consigliere	Maria Pia Maraghini	26/01/2018	Approvazione bilancio 2020
Consigliere	Paola Piomboni	26/01/2018	Approvazione bilancio 2020

* di nomina regionale

Compensi percepiti: ai membri spetta un gettone di presenza di 400€ a riunione.

4. Organo di controllo

Qualifica	Nominativo	Incarica dal	Scadenza
Presidente	Giacomo Brogi	19/02/2018	Approvazione bilancio 2020
Sindaco effettivo	Luca Turchi	19/02/2018	Approvazione bilancio 2020
Sindaco effettivo	Filippo Mascia	19/02/2018	Approvazione bilancio 2020

Compensi percepiti: al Presidente e ai sindaci spetta un compenso annuo lordo rispettivamente pari a 6.000 € e 4.000 €.

5. Altri dati aziendali

Organico aziendale per qualifica	
Dirigenti	1
Quadri direttivi	7
Impiegati	29
Altri	-
Totale	37

6. Alcuni dati di bilancio 2018

Situazione Patrimoniale	
Immobilizzazioni Immateriali	3.718.662,00
Immobilizzazioni Materiali	188.415,00
Cassa e disponibilità liquide	176.822,00
Patrimonio netto	500.902,00
Debiti	8.153.235,00
- di cui oltre l'esercizio successivo	804.165,00

Situazione Economica	
Ricavi dell'esercizio	7.837.968,00
- di cui a titolo di contributi ricevuti dalla Regione	
- di cui a titolo di contributi ricevuti da altri soggetti pubblici o privati	850.000,00
Costo del personale	1.749.680,00
Risultato di esercizio	71.938,00

Analisi di dettaglio:

Fondazioni nelle quali nomina unicamente propri rappresentanti in seno agli organi amministrativi o di controllo.

FONDAZIONE NAZIONALE CARLO COLLODI

1. Informazioni istituzionali

Attività: La mission della Fondazione Nazionale Carlo Collodi è promuovere in Italia e nel mondo la cultura dei bambini e per i bambini attraverso il personaggio di Pinocchio e le sue avventure, creazione di Carlo Lorenzini Collodi. Una cultura dei bambini e per i bambini che si manifesta nell'educazione, nell'istruzione, nelle arti, nei media, in tutte le dimensioni sociali di cui i bambini sono partecipi e nelle quali hanno diritto ad integrarsi secondo modalità appropriate alle loro esigenze e il loro livello di conoscenza, sensibilità, espressione e sviluppo tecnico-scientifico e sempre più apprezzato e caro all'opinione pubblica.

La sua vision è rendere Collodi: la città dei ragazzi, cioè un luogo simbolo, modello e laboratorio di come una comunità si può strutturare tenendo per guida primariamente le esigenze dei bambini; la capitale europea dell'infanzia, capofila dell'itinerario culturale "Via Europea della Fiaba" – e proporre il modello Collodi come complesso di azioni o come azione settoriale da replicare in specifici contesti, il cui ambito e scopo coincidano con quelli della Fondazione Collodi.

Codice Fiscale: 00340040476.

Data di costituzione: 18/07/1962

Legge Regionale di riferimento: -

Indirizzo: Via B. Pasquinelli, 6 - 51012 Collodi (PT)

Tel.: +39 0572 429613; fax: +39 0572 42961

E-mail: fondazione@pinocchio.it

Sito Internet: <http://www.pinocchio.it/>

2. Composizione del fondo di dotazione

Il fondo di dotazione è costituito dal Parco di Pinocchio, nel Comune di Pescia, e da terreni del Podere Rovaggine, in Comune di Capannori, non quantificati in valore economico al momento della costituzione dell'ente.

3. Organo amministrativo

Comitato direttivo

Qualifica	Nominativo	Incarica dal	Scadenza
Presidente	Pier Francesco Bernacchi	13/09/2015	15/09/2020
Vice Presidente	Umberto Margiotta	13/09/2015	15/09/2020
Consigliere	Marina D'Amato	13/09/2015	15/09/2020
Consigliere	Giovanni Giovannelli	11/12/2015	15/09/2020

Compensi percepiti: il Comitato Direttivo non percepisce compensi.

Esiste inoltre un “Consiglio Generale” così composto:

Qualifica	Nominativo	Incarica dal	Scadenza
Presidente	Pier Francesco Bernacchi	24/11/1983	a vita
Vice Presidente	Umberto Margiotta	11/12/1999	a vita
Consigliere	Paola Lorenzini	13/09/2015	a vita
Consigliere	Maria Cristina Anzilotti	24/11/1983	a vita
Consigliere	Sandro Bennucci	13/09/2015	12/09/2020
Consigliere	Riccardo Campa	22/05/1994	a vita
Consigliere	Marina D'Amato	19/04/1998	a vita
Consigliere	Giovanni Giovannelli	11/12/2015	a vita
Consigliere	Daniela Marcheschi	19/04/1998	a vita
Consigliere	Fiorenzo Narducci	30/12/1899	a vita
Consigliere	Vieri Parenti	13/09/2015	a vita
Consigliere	Claudio Rovai	13/09/2015	a vita
Consigliere	Luca Menesini	13/09/2015	12/09/2020
Consigliere	Fabio Vezzani*	13/09/2015	12/09/2020
Consigliere	Renzo Ciofi	01/09/2018	a vita
Consigliere	Antonio Augenti	01/09/2018	a vita
Consigliere	Davide Battistini	01/09/2018	a vita
Consigliere	Tiziana del Vecchio	01/09/2018	a vita
Consigliere	Giuseppe Marra	01/09/2018	a vita
Consigliere	Mario Morcellini	01/09/2018	a vita
Consigliere	Oreste Giurlani	13/09/2015	12/09/2020

* di nomina regionale

Compensi percepiti: il Consiglio Generale non percepisce compensi.

4. Organo di controllo

Qualifica	Nominativo	Incarica dal	Scadenza
Revisore unico	Franco Michelotti	09/06/2018	30/03/2019

Compensi percepiti: al revisore unico non spetta alcun compenso.

5. Altri dati aziendali

Organico aziendale per qualifica	
Dirigenti	1
Quadri direttivi	0
Impiegati	9
Altri	2
Totale	12

6. Alcuni dati di bilancio 2018

Situazione Patrimoniale	
Immobilizzazioni Immateriali	413.937,00
Immobilizzazioni Materiali	11.1154.666,00
Cassa e disponibilità liquide	301.719,00
Patrimonio netto	9.493.259,00
Debiti	2.151.930,00
- di cui oltre l'esercizio successivo	1.396.638,00

Situazione Economica	
Ricavi dell'esercizio	2.251.270,00
- di cui a titolo di contributi ricevuti dalla Regione	20.800,00
- di cui a titolo di contributi ricevuti da altri soggetti pubblici o privati	288.273,00
Costo del personale	375.265,00
Risultato di esercizio	24.901,00

FONDAZIONE DELL'OSPEDALE PEDIATRICO ANNA MEYER ONLUS

1. Informazioni istituzionali

Attività: La Fondazione dell'Ospedale nasce come strumento operativo sinergico all'Azienda Ospedaliera Meyer per le attività legate al Nuovo Meyer di Villa Ognissanti e per fornire supporto nell'attività di raccolta fondi del Meyer, ma non solo. Perfettamente integrata con le scelte programmatiche dell'Ospedale, la Fondazione rappresenta un aiuto e un sostegno per la realizzazione di tutte quelle azioni che danno "valore aggiunto" all'attività del Meyer, che lo rendono sempre più qualificato sotto il profilo tecnico-scientifico e sempre più apprezzato e caro all'opinione pubblica.

Scopi della Fondazione sono infatti sia quelli di sviluppo di iniziative di radicamento del Meyer sul territorio, sia di attività di ricerca sulla tematica del bambino speditizzato con particolare riferimento alle problematiche psico-pedagogiche. Particolare attenzione viene prestata dalla Fondazione nel supporto all'impegno del Meyer per migliorare la qualità del soggiorno dei bambini e delle famiglie in ospedale ed anche attraverso il sostegno alla formazione del personale ed alla ricerca scientifica svolta dal Meyer.

Codice Fiscale: 94080470480.

Data di costituzione: 14/07/2000

Legge Regionale di riferimento: -

Indirizzo: Viale Pieraccini, 24 50139 Firenze

Tel: 055.566.2316 Fax: 055.566.2300

E-mail: fondazione@meyer.it

PEC: fondazione_ospedale_meyer@legalmail.it

Sito Internet: www.fondazione.meyer.it

2. Composizione del fondo di dotazione

Socio	Valore nominale (€)	Quota %
Azienda Ospedaliera Meyer	224.659,00	100,0
Totale	224.659,0	100,0

3. Organo amministrativo

Qualifica	Nominativo	Incarica dal	Scadenza
Presidente	Gianpaolo Donzelli	21/01/2015	30/08/2020
Consigliere	Gaetano Aiello	17/05/2018	16/05/2021
Consigliere	Paolo Bacciotti*	09/10/2018	16/05/2021
Consigliere	Brunero Baldacchini	17/05/2018	16/05/2021
Consigliere	Pietro Bartolo	17/05/2018	16/05/2021
Consigliere	Massimo Bellandi	17/05/2018	16/05/2021
Consigliere	Katia Belvedere	17/05/2018	16/05/2021
Consigliere	Carlo Conti	17/05/2018	16/05/2021
Consigliere	Marco Esposito	17/05/2018	16/05/2021
Consigliere	Luise Holm Ferragamo	17/05/2018	16/05/2021
Consigliere	Sara Funaro	17/05/2018	16/05/2021
Consigliere	Giuseppe Lavazza	17/05/2018	16/05/2021

Consigliere	Nicoletta Mantovani	17/05/2018	16/05/2021
Consigliere	Francesca Pinzauti	17/05/2018	16/05/2021
Consigliere	Pietro Sebastiani	17/05/2018	16/05/2021

* di nomina regionale

Compensi percepiti: il Consiglio di Amministrazione non percepisce compenso.

4. Organo di controllo

Qualifica	Nominativo	Incarica dal	Scadenza
Presidente	Pierluigi D'Ambrosio	28/02/2018	28/02/2021
Sindaco Effettivo	Pignatelli Elena	28/02/2018	28/02/2021
Sindaco Effettivo	Valenti Gino	28/02/2018	28/02/2021
Sindaco Supplente	Masi Chiara	28/02/2018	28/02/2021
Sindaco Supplente	Conti Stefano	28/02/2018	28/02/2021

Compensi percepiti: al Presidente e ai Sindaci effettivi spetta un compenso rispettivamente pari a 5.138,64 e 3.425,76 €.

Esiste, inoltre, un Comitato dei Garanti

Qualifica	Nominativo	Incarica dal	Scadenza
Membro	Antonio Panti	28/02/2018	28/02/2021
Sindaco Effettivo	Susanna Cressati	28/02/2018	28/02/2021
Sindaco Supplente	Conti Stefano	28/02/2018	28/02/2021

Compensi percepiti: il Comitato dei Garanti non percepisce compensi.

5. Altri dati aziendali

Organico aziendale per qualifica	
Dirigenti	-
Quadri direttivi	-
Impiegati	16
Altri	
Totale	16

6. Alcuni dati di bilancio 2018

Situazione Patrimoniale	
Immobilizzazioni Immateriali	46.041,00
Immobilizzazioni Materiali	357.804,00
Cassa e disponibilità liquide	7.166.454,00
Patrimonio netto	7.115.609,00
Debiti	986.815,00
- di cui oltre l'esercizio successivo	

Situazione Economica	
Ricavi dell'esercizio	10.829.542,00
- di cui a titolo di contributi ricevuti dalla Regione	
- di cui a titolo di contributi ricevuti da altri soggetti pubblici o privati	10.711.639,00
Costo del personale	559.701,00
Risultato di esercizio	3.462.453,00

FONDAZIONE MONTE DEI PASCHI DI SIENA

1. Informazioni istituzionali

Attività: persegue fini di utilità sociale nei settori della ricerca scientifica, dell'istruzione, dell'arte, della sanità, dell'assistenza alle categorie sociali deboli, della valorizzazione dei beni e delle attività culturali nonché dei beni ambientali mantenendo e rafforzando i particolari legami con Siena, il suo territorio e le sue istituzioni, anche nella continuazione della originaria finalità di beneficenza e nel compito di favorire ed incoraggiare, anche con interventi a sostegno dei programmi e dei progetti del comune e della provincia di Siena, la promozione dello sviluppo economico, assecondando la realizzazione e la gestione di infrastrutture e di servizi che migliorino l'assetto del territorio senese, la qualità di vita della sua comunità e l'insediamento delle attività produttive che facilitano il raggiungimento degli obiettivi predetti.

Codice Fiscale: 92035840526

Data di costituzione: 25/04/1925

Legge di riferimento: Legge 218/1990; Decreto del Ministro del Tesoro dell'8 agosto 1995.

Indirizzo: Via Banchi Di Sotto, 34 53100 - Siena

Tel: 0577/294111

E-mail: fmps@fondazionemps.it

PEC: fmps@pec.it

Sito Internet: www.fondazionemps.it

2. Composizione del fondo di dotazione

Socio	Qualità di socio (Fondatore/Sostenitore)	Valore (€)	Quota %
-	Fondatore	1.045.029.086,00	100

3. Organo amministrativo

Qualifica	Nominativo	Incarica dal	Scadenza
Presidente	Carlo Rossi	20/04/2018	Approvazione bilancio 2021
Vice Presidente	Grazia Baiocchi	15/05/2018	Approvazione bilancio 2021
Deputato Amministratore	Stefano Bernardini	20/04/2018	Approvazione bilancio 2021
Deputato Amministrativo	Giuseppe Liberatore	20/04/2018	Approvazione bilancio 2021
Deputato Amministratore	Gianbruno Ravenni	20/04/2018	Approvazione bilancio 2021

Compensi percepiti: al Presidente, Vicepresidente e Consigliere spetta un compenso fisso pari, rispettivamente a 56.250 €, 21.000 €, 18.750€.

Esiste inoltre la “Deputazione generale” così composta:

Qualifica	Nominativo	Incarica dal	Scadenza
Deputato Generale	Carlo Enrico Bottani	28/04/2017	Approvazione bilancio 2019
Deputato Generale	Vincenzo Cesarini	28/04/2017	Approvazione bilancio 2019
Deputato Generale	Donatella Cinelli Colombini*	28/04/2017	Approvazione bilancio 2019
Deputato Generale	Vareno Cucini	28/04/2017	Approvazione bilancio 2019
Deputato Generale	Vincenzo Del Regno	28/04/2017	Approvazione bilancio 2019
Deputato Generale	Laura Dinelli	17/07/2018	Approvazione bilancio 2019
Deputato Generale	Andrea Erri	28/04/2017	Approvazione bilancio 2019
Deputato Generale	Carlo Guiggiani	28/04/2017	Approvazione bilancio 2019
Deputato Generale	Loris Lino Maria Nadotti	28/04/2017	Approvazione bilancio 2019
Deputato Generale	Marco Scottini	18/10/2018	Approvazione bilancio 2019
Deputato Generale	Lorella Targi	28/04/2017	Approvazione bilancio 2019
Deputato Generale	Alessandro Toscano	17/07/2018	Approvazione bilancio 2019
Deputato Generale	Silvia Trapassi	28/04/2017	Approvazione bilancio 2019

* di nomina regionale

Compensi percepiti: ai Deputati spetta il gettone di presenza, pari a 900 € e il rimborso spese.

4. Organo di controllo

Qualifica	Nominativo	Incarica dal	Scadenza
Presidente	Giacomo Brogi	13/06/2018	Approvazione bilancio 2021
Sindaco Effettivo	Gianni Baldini	13/06/2018	Approvazione bilancio 2021
Sindaco Effettivo	Francesco Bonelli	13/06/2018	Approvazione bilancio 2021
Sindaco Supplente	Marco Ragni	13/06/2018	Approvazione bilancio 2021
Sindaco Supplente	Enrico Auriemma	13/06/2018	Approvazione bilancio 2021

Compensi percepiti: al Presidente e ai Sindaci effettivi spetta un compenso fisso pari rispettivamente a 20.000€ e 15.000€. Ai Sindaci Supplenti non spetta alcun compenso.

5. Altri dati aziendali

Organico aziendale per qualifica	
Dirigenti	1
Quadri direttivi	17
Impiegati	5
Totale	23

6. Alcuni dati di bilancio 2018

Situazione Patrimoniale	
Immobilizzazioni Immateriali	1.134,00
Immobilizzazioni Materiali	34.897.475,00
Cassa e disponibilità liquide	27.512.031,00
Patrimonio netto	426.849.758,00
Debiti	1.087.350,00
- di cui oltre l'esercizio successivo	

Situazione Economica	
Ricavi dell'esercizio	19.976.003,00
- di cui a titolo di contributi ricevuti dalla Regione	0
- di cui a titolo di contributi ricevuti da altri soggetti pubblici o privati	0
Costo del personale	1.385.361,00
Risultato di esercizio	-7.341.019,00

FONDAZIONE PALAZZO STROZZI

1. Informazioni istituzionali

La Fondazione persegue, senza scopo di lucro, le finalità dello svolgimento delle attività di tutela, promozione e valorizzazione dei beni di interesse artistico, storico e paesaggistico di cui al D.Lgs. 42/04, delle attività culturali e dello spettacolo, delle attività di formazione superiore e di ricerca scientifica, della organizzazione di mostre, eventi ed iniziative di tipo culturale, del sostegno alla domanda culturale dei residenti dell'area metropolitana, anche per favorirne la coesione sociale, della agevolazione della produzione culturale innovativa, dello sviluppo del turismo culturale sostenibile e della definizione delle strategie operative necessarie per il raggiungimento di tali finalità, mediante la gestione dei beni ad essa assegnati o comunque da essa ricevuti, di strutture fisse stabilmente aperte al pubblico, degli istituti e dei servizi museali e culturali ad essa, a qualsiasi titolo, affidati.

Codice fiscale: 04963330487

Data di costituzione: 15/03/2006

Legge Regionale di riferimento: n.d.

Sede Legale: Piazza degli Strozzi, Firenze

Tel: 055/2776406/2776461

Fax: 055/2646560

E-mail: info@palazzostrozzi.org

Sito Internet: <http://www.fondazionepalazzostrozzi.it/>

Socio	Qualità di socio (Fondatore/Sostenitore)	Valore (€)	Quota %
Comune di Firenze	Fondatore	907.152,82	42,28
Provincia di Firenze	Fondatore	901.389,18	42,01
Banca Cassa di Risparmio di Firenze Spa	Fondatore	67.412,54	3,14
Banca Toscana Spa (ora Monte dei Paschi di Siena)	Fondatore	67.412,54	3,14
Banca Federico del Vecchio Spa	Fondatore	67.412,54	3,14
Banca Popolare di Lodi (ora C.R. Di Lucca, Pisa e Livorno)	Fondatore	67.412,54	3,14
Fondazione Premio Galileo 2000	Fondatore	67.412,54	3,14
	Totale	2.145.604,70	100

3. Organo amministrativo

Qualifica	Nominativo	Incarica dal	Scadenza
Presidente	Del Fante Matteo	28/04/2016	Approvazione Bil. 2018
Membro	Forte Rocco	28/04/2016	Approvazione Bil. 2018
Membro	Mazzei Iacopo	28/04/2016	Approvazione Bil. 2018
Membro	Tenti Gianluca	28/04/2016	Approvazione Bil. 2018
Membro	Bei Giacomo	28/04/2016	Approvazione Bil. 2018
Membro	Ferragamo Leonardo	28/04/2016	Approvazione Bil. 2018
Membro	Pieri Massimo*	28/04/2016	Approvazione Bil. 2018

- di nomina regionale

Compensi percepiti: i componenti dell'organo amministrativo non percepiscono compensi.

Esiste, inoltre, un Consiglio di Indirizzo così composto

Qualifica	Nominativo	Incarica dal	Scadenza
Presidente	Cristina Acidini	15/07/2016	Approvazione Bil. 2018
Membro	Maria de Peverelli Lisci	15/07/2016	Approvazione Bil. 2018
Membro	Nicholas Cullinan	15/07/2016	Approvazione Bil. 2018
Membro	Victoria Siddali	15/07/2016	Approvazione Bil. 2018
Membro	Xavier Salomon	15/07/2016	Approvazione Bil. 2018

Compensi percepiti: ai membri del Consiglio di Indirizzo non spettano compensi.

4. Organo di controllo

Qualifica	Nominativo	Incarica dal	Scadenza
Presidente	Mancini Francesco	28/04/2016	Approvazione Bil. 2018
Membro effettivo	Urso Giuseppe	28/04/2016	Approvazione Bil. 2018
Membro effettivo	Pecori Alberto	28/04/2016	Approvazione Bil. 2018
Membro supplente	Pozzoli Stefano	28/04/2016	Approvazione Bil. 2018
Membro supplente	Lombardi Marco	28/04/2016	Approvazione Bil. 2018
Membro supplente	Galli Corrado	28/04/2016	Approvazione Bil. 2018

Compensi percepiti: al Presidente spetta un compenso annuo pari ad 6.000€, ai Sindaci effettivi di 4.000€.

5. Altri dati aziendali

Organico aziendale per qualifica	
Dirigenti	2
Quadri direttivi	1
Impiegati	18
Altri	-
Totale	21

6. Alcuni dati di bilancio 2018

Situazione Patrimoniale	
Immobilizzazioni Immateriali	592.894,00
Immobilizzazioni Materiali	419.454,00
Cassa e disponibilità liquide	1.847.918,00
Patrimonio netto	3.667.186,00
Debiti	1.841.855,00
- di cui oltre l'esercizio successivo	

Situazione Economica	
Ricavi dell'esercizio	6.882.959,00
- di cui a titolo di contributi ricevuti dalla Regione	700.000,00
- di cui a titolo di contributi ricevuti da altri soggetti pubblici o privati	1.000.000,00
Costo del personale	1.336.086,00
Risultato di esercizio	-760.488,00

FONDAZIONE PER IL CLIMA E LA SOSTENIBILITA'

1. Informazioni istituzionali

I fini della Fondazione sono la ricerca scientifica e la formazione nel campo della meteorologia, climatologia e le loro applicazioni. In particolare la FCS è specializzata negli studi dei parametri ambientali in relazione ai fenomeni fisici e chimici dell'atmosfera, biosfera e geosfera.

Codice fiscale: 04151630482

Data di costituzione: 07/1994

Legge Regionale di riferimento: D.P.G.R. n. 1593, 3/11/1994

Sede Legale: Via Giovanni Caproni 8 50145 Firenze

Tel: 055 3033711

Fax: 055 308910

E-mail: infofcs@climaesostenibilita.it

PEC: postmaster@pec.climaesostenibilita.it

Sito Internet: www.climaesostenibilita.it

2. Composizione del fondo di dotazione

Socio	Qualità di socio (Fondatore/Sostenitore)	Valore (€)	Quota %
Selex Spa	Fondatore	103.291,00	100

3. Organo amministrativo

Qualifica	Nominativo	Incarica dal	Scadenza
Presidente	Simone Orlandini	23/04/2015	31/12/2022
Vice Presidente	Giampiero Maracchi	23/04/2015	31/12/2022
Membro	Francesco Catolfi*	23/04/2015	31/12/2022
Membro	Andrea Cisbani	23/04/2015	30/04/2019
Membro	Tiziano Mazzoni	23/04/2015	31/12/2022
Membro	Paolo Nannipieri	23/04/2015	31/12/2022
Membro	Giovanni Fossi	27/04/2016	31/12/2022
Membro	Carlo Chiostri	26/04/2018	31/12/2022

* di nomina regionale fino al rinnovo del Cda avvenuto nel corso del 2019

Compensi percepiti: i componenti dell'organo amministrativo non percepiscono compensi.

4. Organo di controllo

Qualifica	Nominativo	Incarica dal	Scadenza
Revisore dei Conti	Riccardo Cipriani	01/01/2016	31/12/2020

Compensi percepiti: al Revisore spetta un compenso annuo pari a 5.000,00 €.

5. Altri dati aziendali

Organico aziendale per qualifica	
T.I.	1
T.D.	1
Totale	2

6. Alcuni dati di bilancio 2018

Situazione Patrimoniale	
Immobilizzazioni Immateriali	11.995,00
Immobilizzazioni Materiali	10.629,00
Cassa e disponibilità liquide	40.672,00
Patrimonio netto	302.540,00
Debiti	169.911,00
- di cui oltre l'esercizio successivo	0

Situazione Economica	
Ricavi dell'esercizio	356.105,00
- di cui a titolo di contributi ricevuti dalla Regione	7000,00
- di cui a titolo di contributi ricevuti da altri soggetti pubblici o privati	290.942,00
Costo del personale	57.179,00
Risultato di esercizio	9.843,00

FONDAZIONE PREMI, BORSE DI STUDIO E PROVVIDENZE DELL'UNIVERSITA' DI PISA

1. Informazioni istituzionali

Attività: Lo scopo della Fondazione è quello di istituire ed erogare premi, borse di studio e provvidenze a studenti e laureati meritevoli dell'Ateneo pisano, sia con proprie iniziative, sia con la partecipazione ad iniziative dei terzi, Enti, amministrazioni pubbliche e soggetti privati.

Codice Fiscale: 01939200505

Data di costituzione: 30/01/2008

Indirizzo: Lungarno Pacinotti 43, Pisa

Tel: 050 2212136

Fax: 0039 050 2212305

E-mail: organismipartecipati@adm.unipi.it

Sito Internet: <http://www.unipi.it/index.php/strutture/item/1436-fondazione-premi-borse-di-studio-e-provvidenze-dell'università-di-pisa>

2. Composizione del fondo di dotazione

Socio	Qualità di socio (Fondatore/Sostenitore)	Valore (€)	Quota %
Università di Pisa	Fondatore	1.231.068,56	100
	Totale	1.231.068,56	100

3. Organo amministrativo

Qualifica	Nominativo	Incarica dal	Scadenza
Presidente	Nicoletta De Francesco	20/11/2018	31/10/2020
Consigliere	Marcella Aglietti	27/10/2017	26/10/2021
Consigliere	Ada Carlesi	27/10/2017	26/10/2021
Consigliere	Antonella Del Corso	27/10/2017	26/10/2021
Consigliere	Michele Ceraolo*	04/12/2018	02/12/2022

* di nomina regionale

Compensi percepiti: al Consiglio di Amministrazione non spetta alcun compenso.

4. Organo di controllo

Qualifica	Nominativo	Incarica dal	Scadenza
Revisore dei Conti	Tiziana Cosci	02/05/2017	31/12/2020

Compensi percepiti: al revisore spetta un compenso annuo di 500 €.

5. Altri dati aziendali

La Fondazione non prevede organico

6. Alcuni dati di bilancio 2018

Situazione Patrimoniale	
Immobilizzazioni Immateriali	0,00
Immobilizzazioni Materiali	0,00
Cassa e disponibilità liquide	2.958.596,94
Patrimonio netto	0,00
Debiti	0,00
- di cui oltre l'esercizio successivo	0,00

Situazione Economica	
Ricavi dell'esercizio	431.553,87
- di cui a titolo di contributi ricevuti dalla Regione	0,00
- di cui a titolo di contributi ricevuti da altri soggetti pubblici o privati	427.575,50
Costo del personale	4.500,00
Risultato di esercizio	345.326,73

FONDAZIONE TEATRO DELLA TOSCANA

1. Informazioni istituzionali

La Fondazione che non ha scopo di lucro è finalizzata a mantenere, tutelare e valorizzare il patrimonio monumentale, storico e culturale che il teatro "La Pergola" di Firenze ha costruito ed espresso nel corso della sua storia fin dall'anno della fondazione (1652) in ogni settore e ambito delle discipline dello spettacolo dal vivo.

L'obiettivo della Fondazione è quello di creare un Centro Internazionale di Cultura teatrale che possa coniugare attività di formazione, attività di valorizzazione delle lingue nazionali, ed attività di Archivio, sia bibliografico che audiovisivo.

Codice Fiscale: 06187670481

Data di costituzione: 09/09/2011

Legge Regionale di riferimento: n.d.

Indirizzo: via della Pergola 12/32 - 50121 Firenze

Tel: 055 22641

E-mail: direzione@teatrodellatoscana.it

Sito Internet: <http://www.teatrodellatoscana.it/>

2. Composizione del fondo di dotazione

Socio	Qualità di socio (Fondatore/ Sostenitore)	Valore (€)	Quota %
Fondazione CR Firenze	Fondatore	200.000	95
Comune di Firenze	Fondatore	10.000	5
	Totale	210.000	100

3. Organo amministrativo

Qualifica	Nominativo	In carica dal	Scadenza
Presidente	Dario Nardella	Come da statuto	Fino a fine mandato di Sindaco di Firenze
Consigliere – Vice Presidente	Anonio Chelli	14/11/2017	30/04/2020
Consigliere	Barbara Felleca*	14/11/2017	09/06/2019
Consigliere	Antonia Ida Fontana	14/11/2017	30/04/2020
Consigliere	Giovanni Fossi	14/11/2017	30/04/2020
Consigliere	Maurizio Frittelli	14/11/2017	30/04/2020
Consigliere	Duccio Maria Traina	14/11/2017	30/04/2020

* Di nomina regionale

Compensi percepiti: al Consiglio di amministrazione non spetta alcun compenso.

4. Organo di controllo

Qualifica	Nominativo	In carica dal	Scadenza
Presidente collegio Revisori	Roberto Giacinti	14/11/2017	30/04/2020
Membro Collegio Revisori	Adriano Moracci	14/11/2017	30/04/2020
Membro Collegio Revisori	Giuseppe Urso	14/11/2017	30/04/2020
Membro Collegio Revisori	Roberto Lari	14/11/2017	30/04/2020
Membro Collegio Revisori	Tamara Governi	23/11/2018	30/04/2020
Membro Collegio Revisori	Gianni Tarozzi	23/11/2018	30/04/2020

Compensi percepiti: il trattamento economico corrisponde alle tariffe minime previste dall'art. 37 del tariffario dei Dottori commercialisti revisori contabili.

5. Altri dati aziendali

Organico aziendale per qualifica	
Dirigenti	2
Quadri direttivi	1
Impiegati	31
Operai	13
Altri	87
Totale	134

6. Alcuni dati di bilancio 2018

Situazione Patrimoniale	
Immobilizzazioni Immateriali	1.682.025,00
Immobilizzazioni Materiali	850.785,00
Cassa e disponibilità liquide	208.836,00
Patrimonio netto	220.728,00
Debiti	7.512.243,00
- di cui oltre l'esercizio successivo	1.375.414,00

Situazione Economica	
Ricavi dell'esercizio	10.812.423,00
- di cui a titolo di contributi ricevuti dalla Regione	2.400.000,00
- di cui a titolo di contributi ricevuti da altri soggetti pubblici o privati	5.346.383,00
Costo del personale	4.124.745,00
Risultato di esercizio	5.126,00

FONDAZIONE TOSCANA PER LA PREVENZIONE DELL'USURA

1. Informazioni istituzionali

- assumere iniziative a favore di soggetti a rischio di usura, mediante il rilascio di garanzie a Banche convenzionate per facilitare la concessione di finanziamenti con le modalità previste dall'art. 15 della Legge 7 Marzo 1996 n° 108;
- rilasciare garanzie a banche convenzionate per facilitare la concessione di finanziamenti a soggetti che, pur non apparendo a rischio di usura, non hanno capacità economico-patrimoniali per ottenere credito bancario ordinario ma presentano potenzialità economiche future che possono giustificare l'assunzione di impegni responsabilizzanti.
- fornire assistenza e consulenza nel campo economico-finanziario per la soluzione dei problemi riguardanti soggetti in difficoltà che possono concretizzarsi anche nella riorganizzazione dei bilanci familiari, nella rinegoziazione con le banche di prestiti e mutui, nella predisposizione di piani finanziari per le piccole imprese fino ai contatti con i creditori per la sistemazione a saldo e stralcio delle posizioni debitorie.

Codice fiscale: 92039750523

Data di costituzione: 05/04/2004

Legge Regionale di riferimento: n.d.

Sede Legale: Via del Porrione, 49 - 53100 Siena

Tel: 0577/210286 - 222516

Fax: 0577/237399

E-mail: prevenzioneusura@libero.it

Sito Internet: www.prevenzioneusuratoscana.it

2. Composizione del fondo di dotazione

Socio	Qualità di socio (Fondatore/Sostenitore)	Valore (€)	Quota %
Arciconfraternita di Misericordia di Siena	Fondatore	110.000,00	100
	Totale	110.000,00	100

3. Organo amministrativo

Qualifica	Nominativo	Incarica dal	Scadenza
Presidente	Lelio Grossi	01/01/2017	31/12/2020
Vice Presidente	Emanuele Pomponi*	01/01/2017	31/12/2020
Consigliere	Luigi Barbafiera	01/01/2017	31/12/2020
Consigliere	Faido Branchetti	01/01/2017	31/12/2020
Consigliere	Giuseppe De Risi	01/01/2017	31/12/2020
Consigliere	Paolo Giusti	01/01/2017	31/12/2020
Consigliere	Giuseppe Gugliotti	01/01/2017	31/12/2020
Consigliere	Piero Macchia	01/01/2017	31/12/2020
Consigliere	Mario Perini	01/01/2017	31/12/2020

*di nomina regionale

Compensi percepiti: i componenti dell'organo amministrativo non percepiscono compensi.

Esiste, inoltre, un Comitato Credito così composto

Qualifica	Nominativo	Incarica dal	Scadenza
Componente	Luigi Barbafiera	25/05/2017	31/12/2020
Componente	Faido Branchetti	25/05/2017	31/12/2020
Componente	Paolo Compiani	25/05/2017	31/12/2020
Componente	Cipriano Del Siena	25/05/2017	31/12/2020
Componente	Lucia Franci	25/05/2017	31/12/2020
Componente	Paolo Giusti	25/05/2017	31/12/2020
Componente	Piero Macchia	25/05/2017	31/12/2020
Componente	Francesco Massarelli	25/05/2017	31/12/2020
Componente	Virgilio Sani	25/05/2017	31/12/2020
Componente	Luisa Secciani	25/05/2017	31/12/2020

Compensi percepiti: i componenti del Comitato Credito non percepiscono compensi.

4. Organo di controllo

Qualifica	Nominativo	Incarica dal	Scadenza
Presidente	Marco Grazzini	01/01/2017	31/12/2020
Membro effettivo	Silvano Bertoldi	01/01/2017	31/12/2020
Membro effettivo	Alberto Venturini	01/01/2017	31/12/2020
Membro supplente	Leandro Chiarelli	01/01/2017	31/12/2020
Membro supplente	Lorenzo Polvani	01/01/2017	31/12/2020

Compensi percepiti: al Presidente spetta un rimborso spese annuo pari ad € 1.000,00.

5. Altri dati aziendali

Organico aziendale per qualifica	
Dirigenti	-
Quadri direttivi	-
Impiegati	-
Altri	-
Totale	-

La Fondazione non ha dipendenti; si avvale di una unità lavorativa (per compiti di segreteria) distaccata presso la fondazione da un'Agenzia Interinale (part-time).

6. Alcuni dati di bilancio 2018

Situazione Patrimoniale	
Immobilizzazioni Immateriali	0,00
Immobilizzazioni Materiali	0,00
Cassa e disponibilità liquide	0,00
Patrimonio netto	110.000,00
Debiti	0,00
- di cui oltre l'esercizio successivo	0,00

Situazione Economica	
Ricavi dell'esercizio	338.384,65
- di cui a titolo di contributi ricevuti dalla Regione	9.500,00
- di cui a titolo di contributi ricevuti da altri soggetti pubblici o privati	44.081,70
Costo del personale	16.300,57
<u>Risultato di esercizio</u>	<u>41.592,18</u>

FONDAZIONE PER LE ARTI CONTEMPORANEE IN TOSCANA

1. Informazioni istituzionali

Il Centro per l'Arte Contemporanea Luigi Pecci è la prima istituzione italiana costruita ex novo per presentare, collezionare, documentare e promuovere le ricerche artistiche più avanzate. Dalla sua apertura nel 1988 ha prodotto una vasta attività espositiva e di documentazione sull'arte contemporanea, numerosi programmi didattici, spettacoli ed eventi multimediali. Ha raccolto in collezione oltre mille opere che mappano le tendenze artistiche dagli anni Sessanta ad oggi: pittura, scultura, cinema e video, installazioni, opere su carta, libri d'artista, fotografie, grafica, e progetti commissionati.

Codice fiscale: 92098360487

Data di costituzione: 30/07/2015

Legge Regionale di riferimento: n.d.

Sede Legale: Viale della Repubblica 277 – 59100 Prato

Tel: 0574/5317

E-mail: info@centropecci.it

Sito Internet: <https://www.centropecci.it/it/fondazione-per-le-arti-contemporanee-in-toscana>

2. Composizione del fondo di dotazione

Socio	Qualità di socio (Fondatore/Sostenitore)	Valore (€)	Quota %
Comune di Prato	Fondatore	Indeterminato (*)	
Associazione Centro per l'Arte Contemporanea Luigi Pecci	Fondatore	412.221 (€ 50.000 + conferimento dell'azienda museale Centro Luigi Pecci)	

* Uso dell'immobile museale

3. Organo amministrativo

Qualifica	Nominativo	Incarica dal	Scadenza
Presidente	Irene Sanesi	30/07/2015	Approvazione bil 2018
Consigliere	Nicola Ricciardi	16/06/2017	Approvazione bil 2018
Consigliere	Fabio Gori	30/07/2015	Approvazione bil 2018
Consigliere	Edoardo Donatini	04/12/2015	Approvazione bil 2018
Consigliere	Anna Maria Schinco	26/10/2015	Approvazione bil 2018
Consigliere	Silvia Cangioli	11/07/2016	Approvazione bil 2018
Consigliere	Saura Saccenti	31/12/2017	Approvazione bil 2018
Consigliere	Lorenzo Marchi*	01/08/2017	Approvazione bil 2018
Consigliere	Patrizia Ovattoni	01/08/2017	Approvazione bil 2018

*di nomina regionale

Compensi percepiti: i componenti dell'organo amministrativo non percepiscono compensi.

Esiste, inoltre, un Collegio dei Fondatori così composto:

Qualifica	Nominativo	Incarica dal	Scadenza
Presidente	Irene Sanesi	30/07/2015	Approvazione bil 2018
Fondatore	Matteo Biffoni	30/07/2015	Approvazione bil 2018
Fondatore	Gianni Antenucci	30/07/2015	Approvazione bil 2018

Compensi percepiti: i componenti del Collegio dei Fondatori non percepiscono compensi.

4. Organo di controllo

Qualifica	Nominativo	Incarica dal	Scadenza
Revisore dei Conti	Fabrizio Zaccagnini	30/07/2015	Approvazione bil 2018

Compensi percepiti: al Revisore dei Conti spetta un compenso annuo lordo pari ad € 6.344,00.

5. Altri dati aziendali

Organico aziendale per qualifica	
Dirigenti	1
Quadri direttivi	-
Impiegati	19
Altri	-
Totale	20

6. Alcuni dati di bilancio 2018

Situazione Patrimoniale	
Immobilizzazioni Immateriali	30.454,00
Immobilizzazioni Materiali	821.830,00
Cassa e disponibilità liquide	216.645,00
Patrimonio netto	502.208,00
Debiti	832.678,00
- di cui oltre l'esercizio successivo	0
Situazione Economica	
Ricavi dell'esercizio	2.794.938,00
- di cui a titolo di contributi ricevuti dalla Regione	844.786,00
- di cui a titolo di contributi ricevuti da altri soggetti pubblici o privati	1.138.700,00
Costo del personale	769.662,00
Risultato di esercizio	15.018,00

Le Associazioni a cui la Regione è associata⁸

Elenco riassuntivo

⁸ L'elenco comprende le associazioni di cui la Regione Toscana ha deliberato l'adesione nell'anno 2019 (fino al mese di novembre).

NOME ASSOCIAZIONE	SCOPO E FINALITA' ASSOCIATIVE	ATTO DI ADESIONE
ANAI – Associazione Nazionale Archivistica Italiana	L'ANAI promuove attività e studi intesi a sostenere la funzione culturale degli archivisti, a sviluppare e a tutelare la loro professionalità a incrementare le relazioni fra esperti e cultori degli archivi e a preservare e a valorizzare il patrimonio artistico	Deliberazione della Giunta regionale 23 aprile 2019, n. 522
ANCSA – Associazione Nazionale Centri Storici	L'associazione Nazionale Centri Storico-Artistici è stata costituita nel 1960-61 allo scopo di promuovere iniziative culturali e operative a sostegno dell'azione delle amministrazioni pubbliche per la salvaguardia e la riqualificazione delle strutture insediative esistenti.	Deliberazione della Giunta regionale 11 febbraio 2019, n. 136
A.R.E.P.O. (Associazione delle Regioni Europee dei prodotti d'Origine)	L'AREPO ha indicato 5 obiettivi da perseguire: 1) promuovere e valorizzare i marchi d'indicazione geografica nei confronti dei consumatori e dell'opinione pubblica; 2) esprimere pareri e proposte sulla PAC, nel volet dedicato alle politiche di qualità; 3) sviluppare scambi del savoir faire affinché la cultura delle indicazioni geografiche sia condivisa, e in particolare nei confronti dei nuovi paesi aderenti all'UE; 4) difendere i prodotti ad indicazione d'origine sul piano mondiale nel quadro delle negoziazioni del WTO; 5) rappresentare un interlocutore credibile e competente per le istituzioni comunitarie, si nel processo legislativo (Consiglio dei Ministri) sia nell'attuazione della regolamentazione comunitaria	Deliberazione della Giunta regionale 4 marzo 2019, n. 266
AICCRE (Associazione Italiana dei Comuni, delle Province, delle Regioni e delle altre comunità locali)	Gli obiettivi dell'AICCRE sono: - promuovere e coordinare le iniziative dei poteri regionali e locali per la costituzione dell'unità politica europea in forma federale; - assicurare ai poteri locali e regionali, nei loro rapporti con le organizzazioni e le istituzioni europee, un "servizio europeo" di informazione e di formazione degli amministratori eletti e di assistenza ad attività volte ad utilizzare i programmi e i relativi progetti, previsti dall'Unione europea; - promuovere iniziative di reciproca conoscenza e di collaborazione, di scambi e gemellaggi, fra i poteri locali e regionali dei diversi Paesi d'Europa; - promuovere e favorire, in una prospettiva federalista, iniziative di pace, di collaborazione tra popoli, di sviluppo e di impegno per debellare la fame il sottosviluppo nel mondo; - rispettare e sostenere le legittime aspettative dei gruppi minoritari etnici e linguistici nel contesto di un'Europa plurietnica e multiculturale	Deliberazione della Giunta regionale 16 aprile 2019, n. 490
AIPCR – Gruppo Nazionale Italiano – Associazione Mondiale della Strada	La missione dell'AICPR è quella di mettersi al servizio dei suoi membri, essendo un forum internazionale di informazioni per lo studio e l'approfondimento di tutti i problemi relativi alla strada, al trasporto stradale e alla sicurezza	Deliberazione della Giunta regionale 18 febbraio 2019, n. 177
Associazione Beni Italiani Patrimonio Mondiale UNESCO	Obiettivi: l'organizzazione di iniziative per la tutela del patrimonio culturale e naturale dichiarato patrimonio dell'umanità e la realizzazione di progetti e proposte comuni da rappresentare alle amministrazioni pubbliche italiane e alle istituzioni internazionali; l'elaborazione di politiche di scambio di esperienze in relazione ai problemi presentati e alle soluzioni adottate dalle varie comunità; la promozione di iniziative di educazione in collaborazione con le autorità scolastiche; la promozione, in collaborazione, con le Università e gli istituti di Ricerca pubblici e privati, di iniziative finalizzate alla formazione professionale del personale delle pubbliche amministrazioni e non, impiegato nella gestione del patrimonio culturale delle città d'arte; la programmazione di una politica turistica e di diffusione dell'immagine che corrisponda agli interessi della comunità in cui si trovano i beni patrimonio dell'umanità; la promozione di rapporti di collaborazione e cooperazione con analoghe associazioni che dovessero costituirsi in Italia e con l'A.N.C.I., nonché con le associazioni internazionali che hanno medesime finalità, in particolar modo con l'Unesco	Deliberazione della Giunta regionale 8 aprile 2019, n. 464
Associazione Europea delle Vie Francigene (AEVF)	La Via Francigena promuove un patrimonio legato alle identità culturali europee partendo da un itinerario storico che si esprime attraverso un fascio di strade , sulle quali si è formata la storia dell'Europa nei secoli scorsi.	Deliberazione della Giunta regionale 07 ottobre 2019, n. 1223
Associazione Federculture	Sono compiti istituzionali della federazione: la promozione e la diffusione del nuovo contratto privatistico per i lavoratori del settore; la progettazione e la promozione di modelli organizzativo/gestionali innovativi per i servizi del tempo libero; la tutela degli interessi dei soggetti gestori dei servizi presso il Governo, il Parlamento, le istituzioni regionali e locali; la promozione di progetti ed iniziative di valorizzazione del territorio; la costituzione di un centro di analisi e di informazione sulle dinamiche in atto e do diffusione di esperienze e best practice; il raccordo tra il mondo universitario e della ricerca con il mondo del lavoro	Deliberazione della Giunta regionale 8 aprile 2019, n. 464
Associazione Forum Italiano per la Sicurezza Urbana (FISU)	Il Forum Italiano per la Sicurezza Urbana è un'associazione il cui obiettivo è promuovere, anche nel nostro paese, nuove politiche di sicurezza urbana. Il Forum italiano riconosce il ruolo centrale delle Città nello sviluppo di queste nuove politiche ed opera, fin dalla sua costituzione, per costruire un punto di vista unitario di Città, Regioni e Province sulle politiche di sicurezza urbana.	Deliberazione della Giunta regionale 16 aprile 2019, n. 495
Associazione per la ricerca sociale (ARS) per la partecipazione al programma d'intervento e sostegno dell'attività delle regioni e delle province autonome in materia di welfare (WELFORUM)	Rete delle regioni e delle province autonome, rete dei grandi comuni per le politiche sociali e socio sanitarie	Deliberazione della Giunta regionale 25 febbraio 2019, n. 232
Associazione Nazionale Case della Memoria	L'Associazione "Case della memoria" si è costituita ufficialmente a Prato il 24 ottobre 2005, al termine di un lungo percorso durante il quale le diverse realtà che furono a suo tempo censite nell'ambito dell'omonimo progetto promosso dalla Regione Toscana e da Casa Boccaccio si sono confrontate e hanno deciso di dar vita ad una Associazione che avesse scopi e metodi di lavoro comuni.	Deliberazione della Giunta regionale 8 aprile 2019, n. 464

NOME ASSOCIAZIONE	SCOPO E FINALITA' ASSOCIATIVE	ATTO DI ADESIONE
AVVISO PUBBLICO. Enti locali e Regioni per la formazione civile contro le mafie	Diffondere i valori e la cultura della legalità e della democrazia attraverso l'impegno concreto degli enti che vi aderiscono e attivarsi nelle varie forme possibili nell'azione di contrasto alla criminalità e alle diverse forme di illegalità	Deliberazione della Giunta regionale 16 aprile 2019, n. 495
Centro di Firenze per la Moda Italiana (Centro Moda)	Il Centro di Firenze per la Moda Italiana è un'associazione senza scopo di lucro, costituita nel 1954 con l'obiettivo di promuovere e internazionalizzare il sistema moda italiano.	Deliberazione della Giunta regionale 07 ottobre 2019, n. 1223
C.R.P.M. (Conferenza delle Regioni Periferiche Marittime d'Europa)	Promuovere uno sviluppo bilancio fra le Regioni di Europa, nonché la competitività attraverso azioni sulle politiche relative ai trasporti, alla R&S, al lavoro e alla formazione	Deliberazione della Giunta regionale 16 aprile 2019, n. 490
CISIS (Centro Interregionale per i Sistemi Informatici, Geografici e Statistici)	Promuovere e garantire un efficace coordinamento tra le Regioni e le Province autonome di Trento e di Bolzano per la definizione, lo sviluppo ed il coordinamento di iniziative e attività inerenti la società dell'informazione e della conoscenza e per assicurare il miglior raccordo tra le Regioni, lo Stato e gli Enti Locali su materia di sistemi informatici, geografici e statistici	Deliberazione della Giunta regionale 23 aprile 2019, n. 522
E.R.R.I.N. (European Regions Research and Innovation Network)	Lo scopo principale del Network è il miglioramento del coordinamento e della comunicazione tra le rappresentazioni regionali di Bruxelles, al fine di creare sinergie che possano rafforzare la cooperazione tra le Regioni in Europa nel campo della Ricerca e dell'innovazione	Deliberazione della Giunta regionale 8 aprile 2019, n. 464
EARLALL AISBL Associazione Europea delle Autorità Locali e Regionali per l'apprendimento lungo tutta la vita	L'associazione EARLALL è stata costituita allo scopo di condividere obiettivi e strumenti per la realizzazione delle politiche di promozione dell'apprendimento lungo tutto l'arco della vita e della mobilità transnazionale	Deliberazione della Giunta regionale 5 agosto 2019, n. 1051
EFESC Italia European Forestry and Environmental Skills Council	EFESC (European Forestry and Environmental Skills Council) è un'organizzazione europea senza fini di lucro che si propone di definire standard formativi comuni agli operatori forestali e ambientali europei allo scopo di: 1) migliorare la qualità professionale e la sicurezza degli addetti; 2) facilitare la mobilità tra i paesi dell'unione tramite il riconoscimento europeo delle qualifiche; 3) favorire un maggiore riconoscimento sociale di queste professioni	Deliberazione della Giunta regionale 4 marzo 2019, n. 266
Ente Italiano di Normazione		Deliberazione della Giunta regionale 25 febbraio 2019, n. 232
EURO IX (European Internet Exchange Association)	L'INTERNET EXCHANGE (IX) è un punto neutrale della rete globale Internet che interconnette le reti indipendenti di diversi operatori Internet, siano essi fornitori di connettività, cittadini, imprese, Pubbliche amministrazioni (Internet Service Provider - ISP), fornitori di applicazioni (Application Providers), fornitori di contenuti (Content Providers)	Deliberazione della Giunta regionale 23 aprile 2019, n. 522
European Partnership for Improving Health, Equity and Wellbeing (EUROHEALTHNET)	EUROHEALTHNET Il partenariato europeo per il miglioramento della salute, dell'equità e del benessere	Deliberazione della Giunta regionale 2 maggio 2018, n. 474
European Regional and Local Health Authorities (EUREGHA)	EUREGHA rappresenta un interlocutore privilegiato della Commissione europea sulle politiche regionali in materia di ricerca e salute e mira a promuovere la collaborazione tra le Regioni sulle strategie di ricerca e politiche sanitarie	Deliberazione della Giunta regionale 2 maggio 2018, n. 474
FEDERMOBILITA' - Forum per il governo regionale, locale e urbano della mobilità sostenibile	Si propone di riunire le autorità esponenti degli enti responsabili della mobilità a livello regionale, provinciale e comunale al fine di creare un momento di riflessione comune e di dibattito sui temi cruciali della mobilità, anche in relazione ai processi di privatizzazione e liberalizzazione del settore del TPL e, in generale, dei servizi pubblici essenziali	Deliberazione della Giunta regionale 18 febbraio 2019, n. 177
FSC (Forest Stewardship Council – Gruppo FSC – ITALIA)	Il marchio FSC identifica i prodotti contenenti legno proveniente da foreste gestite in maniera corretta e responsabile secondo i rigorosi standard ambientali, sociali ed economici. La foresta di origine è stata controllata e valutata in maniera indipendente in conformità a questi standard (principi e criteri di buona gestione forestale), stabiliti ed approvati dal Forest Stewardship Council.c. tramite la partecipazione e il consenso delle parti interessate.	Deliberazione della Giunta regionale 4 marzo 2019, n. 266
I.C.O.M. Italia (International Council of Museum)	Il Comitato Nazionale Italiano di ICOM è la principale associazione professionale del settore museale in Italia e si occupa di tutti i problemi strettamente connessi allo sviluppo e alla difesa della professione. ICOM Italia ha promosso e coordina inoltre l'attività della Conferenza permanente delle Associazioni museali italiane	Deliberazione della Giunta regionale 8 aprile 2019, n. 464
ICORN (International Cities of Refuge Network)	ICORN è un organismo indipendente di città e regioni che offre rifugio a scrittori e artisti a rischio, offrendo libertà di espressione, difendendo i valori democratici e promuovendo la solidarietà internazionale	Deliberazione della Giunta regionale 8 aprile 2019, n. 464
International Guide Dog Federation	Gli obiettivi della Federazione sono: promuovere nelle scuole membri nuovi ed esistenti; l'istruzione delle persone con disabilità in visione l'uso di cani guida per ciechi; il concetto di riproduzione, lo sviluppo, la cura e la formazione dei cani da guida sicuro ed efficace per le persone con disabilità visiva. Impostare e promuovere standard minimi per l'allevamento e la selezione dei cani guida, la selezione e la formazione del personale, l'istruzione delle persone con disabilità in visione l'uso di cani guida	Deliberazione della Giunta regionale 25 febbraio 2019, n. 232
INU Istituto Nazionale di Urbanistica	L'INU è organizzato come libera associazione di Enti e persone fisiche, senza fini di lucro. In tale forma l'Istituto persegue con costanza nel tempo i propri scopi statutari, eminentemente culturali e scientifici: la ricerca nei diversi campi di interesse dell'urbanistica, l'aggiornamento continuo e il rinnovamento della cultura e delle tecniche urbanistiche, la diffusione di una cultura sociale sui temi della città, del territorio, dell'ambiente e dei beni culturali.	Deliberazione della Giunta regionale 11 febbraio 2019, n. 136

NOME ASSOCIAZIONE	SCOPO E FINALITA' ASSOCIATIVE	ATTO DI ADESIONE
ITACA (Istituto per la trasparenza aggiornamento e certificazione degli appalti)	Organo tecnico della Conferenza delle Regioni e delle Province autonome; opera anche all'istruttoria di provvedimenti di natura tecnica da sottoporre alla approvazione della stessa. Supporta inoltre, in qualità di segreteria tecnica, l'attività dei responsabili regionali dell'Osservatorio dei contratti pubblici di lavori, servizi e forniture.	Deliberazione della Giunta regionale 23 aprile 2019, n. 522
NECSTOUR European network of regions for sustainable and competitive tourism	NECSTouR si propone come un laboratorio permanente di dibattito, una piattaforma di condivisione di buone pratiche, scambio di esperienze, sperimentazione di modelli condivisi di misurazione dei fenomeni e di dialogo sociale.	Deliberazione della Giunta regionale 07 ottobre 2019, n. 1223
NEREUS network of european regions using space technologies	NEREUS offre una piattaforma dinamica di tutte le Regioni che mirano ad un uso migliore delle applicazioni per dare efficienti politiche pubbliche a beneficio dei cittadini	Deliberazione della Giunta regionale 07 ottobre 2019, n. 1223
SIS (Società Italiana di Statistica)	Promuove lo sviluppo delle scienze statistiche e delle loro applicazioni in campo economico, sociale, sanitario, demografico, tecnologico, produttivo e in molti altri ambiti di ricerca	Deliberazione della Giunta regionale 23 aprile 2019, n. 522
PEFC Programme for Endorsement of Forest Certification Schemes	Il PEFC, Programma di Valutazione degli Schemi di Certificazione Forestale, è un sistema di certificazione per la gestione sostenibile delle foreste. Il PEFC è un'iniziativa internazionale basata su una larga intesa delle parti interessate all'implementazione della gestione forestale sostenibile a livello nazionale e regionale	Deliberazione della Giunta regionale 4 marzo 2019, n. 266
REVES – Réseau Europeen Des Villes et Regions de l'Economie Sociale	La rete europea persegue gli obiettivi definiti nella carta di REVES, congiuntamente ai propri membri, allo scopo di: stabilire un dialogo con le istituzioni europee ed internazionali al fine di creare le condivisioni favorevoli per lo sviluppo dell'economia sociale, sviluppare e scambiare esperienze e competenze e sperimentare l'innovazione dei settori dell'inclusione, la partecipazione e la responsabilizzazione delle società locali, educare e comunicare sul contributo dell'economia sociale nei partenariati per una società più solidale, essere un laboratorio di politiche sociali innovative e sostenere la loro disseminazione sul territorio, cooperare in maniera complementare e sinergica con altre reti nazionali, europee ed internazionali, perseguire i suddetti obiettivi in Europa ed a livello internazionale al fine di promuovere la solidarietà e lo scambio nord-sud, nonché le pari opportunità. Capitalizzare la propria esperienza e quella dei membri delle diverse aree di intervento di REVES e renderle disponibili a tutti i membri	Deliberazione della Giunta regionale 25 febbraio 2019, n. 232
SISE (Società Italiana di Studi Elettorali)	La SISE è un'associazione senza scopi di lucro costituita per favorire lo sviluppo degli studi e delle ricerche sul comportamento elettorale e sui sistemi elettorali in Italia e all'estero	Deliberazione della Giunta regionale 16 aprile 2019, n. 495
Tecnostuttura delle Regioni per il FSE	La missione per cui Tecnostuttura è stata istituita dalle Regioni, in sintesi, è quella di costituire una struttura di assistenza tecnica e di coordinamento delle posizioni regionali, capace di realizzare iniziative di elaborazione, studio, informazione e supporto, e sostegno operativo, tecnico e giuridico alle politiche di settore delle Regioni e del loro organismo di rappresentanza, il Coordinamento tecnico e politico delle Regioni in tema di formazione e al lavoro	Deliberazione della Giunta regionale 16 aprile 2019, n. 490
TOUR4EU (Tuscan Organization of Universities and Research 4 Europe)	Associazione di diritto Belga per la promozione e l'internazionalizzazione della ricerca toscana presso l'Unione Europea	Deliberazione della Giunta regionale 8 aprile 2019, n. 464
TOS.CO.VIT Associazione Toscana Costitutori Viticoli c/o Centro Interdipartimentale di Ricerche	Attraverso la gestione di un Nucleo di premoltiplicazione viticola, TOS.CO.VIT. si prefigge, fra l'altro, gli scopi di: organizzare la premoltiplicazione e la distribuzione del materiale di moltiplicazione della vite della categoria "base" selezionato in Toscana; promuovere attività che favoriscano la conoscenza delle caratteristiche dei materiali moltiplicati e la diffusione di materiali di impianto migliorativi per la viticoltura Toscana; assicurare l'osservanza degli obblighi di legge previsti in merito alla conservazione dei materiali selezionati	Deliberazione della Giunta regionale 4 marzo 2019, n. 266
UNI (Ente Nazionale di Unificazione)	UNI – Ente Nazionale Italiano di Unificazione – è un'associazione privata senza scopo di lucro fondata nel 1921 e riconosciuta dallo Stato e dall'Unione Europea, che studia, elabora, approva e pubblica le norme tecniche volontarie – cosiddette norme UNI – in tutti i settori commerciali, industriali e del terziario	Deliberazione della Giunta regionale 25 febbraio 2019, n. 232 e Deliberazione della Giunta regionale 23 aprile 2019, n. 522
U.P.A. (Utenti Pubblicità Associati)	Svolge il ruolo di unico interlocutore - attivo e propositivo – a tutela della pubblicità nei confronti delle controparti (politiche, media, agenzie e consumatori) dando carattere di univocità, indipendenza e consistenza alle attività degli utenti pubblicitari	Deliberazione della Giunta regionale 16 aprile 2019, n. 490