



REGIONE TOSCANA
GIUNTA REGIONALE
DIREZIONE GENERALE “PROGRAMMAZIONE E BILANCIO”
Settore Programmazione finanziaria e finanza locale

LE PARTECIPAZIONI DELLA REGIONE TOSCANA
AL 31 DICEMBRE 2017

RAPPORTO 2018

Indice

Premessa.....	4
Situazione al 31/12/2017.....	5
Processo di razionalizzazione delle partecipazioni societarie.....	6
Capitolo 1 - Le partecipazioni societarie della Regione Toscana.....	9
AGENZIA ENERGETICA DELLA PROVINCIA DI MASSA CARRARA Srl IN LIQUIDAZIONE.....	14
AGENZIA ENERGETICA PROVINCIA DI PISA Srl.....	17
AGENZIA FIORENTINA PER L'ENERGIA Srl.....	21
AGENZIA PROVINCIALE PER L'ENERGIA, L'AMBIENTE E LO SVILUPPO SOSTENIBILE Srl.....	25
AGENZIA REGIONALE RECUPERO RISORSE Spa.....	29
ALATOSCANA Spa.....	33
AREZZO FIERE E CONGRESSI Srl.....	38
ARTEL ENERGIA Srl.....	42
BANCA POPOLARE ETICA Sspa.....	46
CET – SOCIETÀ CONSORTILE ENERGIA TOSCANA Scarl.....	50
CONSORZIO PISA RICERCHE S.c.ar.l. (procedura fallimentare in corso).....	53
ENERGY AGENCY OF LIVORNO PROVINCE Srl.....	56
FIDI TOSCANA Spa.....	60
FIRENZE FIERA Spa.....	68
INTERNAZIONALE MARMINI E MACCHINE - CARRARA Spa.....	72
ITALCERTIFER Spa.....	76
INTERPORTO TOSCANO “A.VESPUCCI” LIVORNO-GUASTICCE Spa.....	81
INTERPORTO TOSCANA CENTRALE Spa.....	87
PUBLICONTROLLI Srl	91
PUBLICIES ENERGIA SICURA Srl	95
SEVAS CONTROLLI Srl.....	100
SOCIETA' ESERCIZIO AEROPORTO MAREMMA - SEAM Spa.....	104
SVILUPPO TOSCANA Spa.....	108
TERME DI CASCIANA Spa in liquidazione.....	114
TERME DI CHIANCIANO IMMOBILIARE Spa in liquidazione.....	118
TERME DI MONTECATINI Spa.....	123
TOSCANA AEROPORTI Spa.....	127
STATO DELLA DISMISSIONE DELLE PARTECIPAZIONI IN ORGANISMI COOPERATIVI E CONSORZI EX ETSAF (Ente Toscano Sviluppo Agricolo e Forestale).....	134
Capitolo 2 - Le Fondazioni e le Associazioni	137
Fondazioni riconosciute “in house”	138
FONDAZIONE SISTEMA TOSCANA	139
Fondazioni istituite e disciplinate con legge regionale, in cui la Regione partecipa al fondo di dotazione in qualità di fondatore ed eroga contributi annuali funzionali all’attuazione delle politiche regionali.....	142
FONDAZIONE ORCHESTRA REGIONALE TOSCANA.....	143
FONDAZIONE SCUOLA INTERREGIONALE DI POLIZIA LOCALE.....	145
FONDAZIONE SCUOLA MUSICA FIESOLE ONLUS.....	148
FONDAZIONE TOSCANA SPETTACOLO	150
Fondazioni in cui partecipa al fondo di dotazione in qualità di fondatore.....	153
FONDAZIONE ERNESTO BALDUCCI ONLUS	154
FONDAZIONE GUIDO D’AREZZO	156
FONDAZIONE TEATRO DEL MAGGIO MUSICALE FIORENTINO	158
FONDAZIONE TEATRO METASTASIO DI PRATO.....	161
FONDAZIONE TOSCANA LIFE SCIENCES	163

Fondazioni nelle quali nomina unicamente propri rappresentanti in seno agli organi amministrativi o di controllo.....	166
FONDAZIONE NAZIONALE CARLO COLLODI.....	167
FONDAZIONE DELL'OSPEDALE PEDIATRICO ANNA MEYER ONLUS.....	170
FONDAZIONE MONTE DEI PASCHI DI SIENA	172
FONDAZIONE PALAZZO STROZZI.....	175
FONDAZIONE PER IL CLIMA E LA SOSTENIBILITA'	177
FONDAZIONE PREMI, BORSE DI STUDIO E PROVVIDENZE DELL'UNIVERSITA' DI PISA	179
FONDAZIONE TEATRO DELLA TOSCANA.....	181
FONDAZIONE TOSCANA PER LA PREVENZIONE DELL'USURA	183
FONDAZIONE PER LE ARTI CONTEMPORANEE IN TOSCANA	185
Le Associazioni a cui la Regione è associata	187

Premessa

Il Rapporto¹ annuale è redatto in ottemperanza alla legge regionale 28 aprile 2008, n. 20, di disciplina delle partecipazioni regionali a soggetti privati, che prevede che esso funga, tra l'altro, da supporto al Consiglio Regionale ed alla stessa Giunta per le determinazioni di propria competenza in ordine alla dismissione, riduzione ed incremento delle singole partecipazioni. L'obbligo informativo coinvolge tutte le partecipazioni comunque detenute dalla Regione Toscana, sia in società che in fondazioni, inoltre, viene effettuata anche una breve ricognizione sulle Associazioni, tenuto conto che la l.r. 20/2008 disciplina anche questa tipologia di partecipazioni regionali.

In attuazione delle disposizioni della legge regionale 7 gennaio 2015, n. 1, (Disposizioni in materia di programmazione economica e finanziaria regionale e relative procedure contabili. Modifiche alla l.r. 20/2008), la Regione promuove e attua il processo di programmazione mediante gli strumenti individuati dal principio contabile applicato concernente la programmazione di bilancio di cui all'allegato 4/1 del decreto legislativo 23 giugno 2011, n. 118 (Disposizioni in materia di armonizzazione dei sistemi contabili e degli schemi di bilancio delle Regioni, degli enti locali e dei loro organismi, a norma degli articoli 1 e 2 della legge 5 maggio 2009, n. 42), anche mediante il documento di economia e finanza regionale (DEFER) e la nota di aggiornamento, che dedica una sezione agli indirizzi impartiti agli enti ed organismi privati istituiti o controllati dalla Regione.

Il presente rapporto è articolato in due distinti capitoli contenenti un ampio dettaglio informativo sulle società partecipate dalla Regione Toscana (Capitolo 1) e sulle fondazioni in cui la Regione partecipa, con anche l'elencazione delle associazioni cui la Regione è associata (Capitolo 2).

Il presente Rapporto ha come riferimento i dati al 31/12/2017 e contiene (salvo diversa indicazione) per ogni società partecipata (Capitolo 1), le seguenti informazioni:

- anagrafica aziendale;
- analisi dell'assetto proprietario ed elenco delle partecipazioni detenute in altre società;
- composizione dell'organo amministrativo e dell'organo di controllo, con specifica dei compensi ed indicazione dell'eventuale nomina regionale²;
- altri dati aziendali con particolare riferimento all'organico aziendale;
- bilanci degli ultimi tre esercizi secondo lo schema civilistico;
- per le partecipazioni regionali più significative, breve commento sull'andamento della società e sui risultati del bilancio di esercizio 2017 approvato nella primavera-estate 2018.

- Le Fondazioni trattate al Capitolo 2 sono quelle in cui la Regione partecipa al fondo di dotazione (anche in virtù di specifica legge regionale che ne ha promosso la costituzione) e/o quelle in cui la Regione nomina propri rappresentanti in seno agli organi amministrativi o di controllo. Per ogni Fondazione si riportano:

- informazioni istituzionali;
- composizione del fondo di dotazione;
- composizione dell'organo amministrativo e dell'organo di controllo, con specifica dei compensi ed indicazione dell'eventuale nomina regionale³;
- altri dati aziendali con particolare riferimento all'organico della fondazione;
- alcuni dati significativi di bilancio.

- Le Associazioni elencate al termine del Capitolo 2 sono quelle per le quali la Regione ha deliberato la quota associativa ad ottobre 2018.

¹ Si tratta del decimo Rapporto sulle partecipazioni prodotto dalla Giunta Regionale Toscana, dal 2008 al 2017.

² Con "nomina regionale" si intendono le nomine e le designazioni effettuate dalla Regione in base a legge regionale, oppure in base a disposizioni statutarie o a patti parasociali.

³ Si veda nota 2.

Situazione al 31/12/2017

Alla fine dell'anno 2010 la Giunta regionale ha dato avvio formalmente al processo di dismissione delle partecipazioni societarie non strategiche ai sensi di quanto previsto dall'articolo 3, comma 3, della L.R. 20/2008; in particolare, con la successiva D.G.R. 401/2011, ha individuato le seguenti partecipazioni societarie da dismettere poiché prive dei requisiti di strategicità:

- Autocamionale della Cisa S.p.A.;
- Etruria Innovazione S.c.p.a.;
- Ente Valorizzazione Acque Minerali (EVAM) S.p.A.;
- Consorzio Pisa Ricerche S.c.a.r.l.;
- Firenze parcheggi S.p.A.;
- Golf La Vecchia Pievaccia S.p.A.

A seguito della procedura di evidenza pubblica per la cessione di quote ed azioni della Regione nel 2012 è stato stipulato il contratto di cessione delle azioni di "Autocamionale della Cisa Spa". Rimanevano nel portafoglio regionale da dismettere le partecipazioni in EVAM Spa, Firenze Parcheggi SpA e Golf La Vecchia Pievaccia SpA rispetto alle quali anche la procedura di offerta in prelazione ai soci (effettuata successivamente all'evidenza pubblica) è risultata infruttuosa. Un discorso a parte va fatto per Etruria Innovazione S.c.p.a. Per la quale si è concluso il processo di liquidazione e la società è stata cancellata in data 9 maggio 2017, mentre per il Consorzio Pisa Ricerche S.c.a.r.l. sono in corso di conclusione le procedure di fallimento.

Con la DGR n. 684/2014 è stato confermato di dismettere dal proprio portafoglio le partecipazioni definite non strettamente necessarie per il perseguimento delle proprie finalità istituzionali, ai sensi e per gli effetti dell'art. 3, commi 27-29, della L. 244/2007 e s.m.i. nonché di quanto previsto dall'art. 1 comma 569 della Legge n. 147/2013. Nell'ambito di tali indirizzi, si è svolta una nuova procedura di asta pubblica andata deserta. Si è applicato pertanto per le società Evam, Firenze Parcheggi e Golf la Vecchia Pievaccia quanto previsto dagli art. 1 e 569 L.147/2013. La Regione Toscana è receduta da dette società e la quota di partecipazione è stata rimborsata da Evam e da Firenze Parcheggi, mentre a tutt'oggi la società Golf la Vecchia Pievaccia non ha ancora provveduto al rimborso.

- Cooperative e consorzi ex Etsaf:

La DGR 401/2011 disponeva "la dismissione di quelle partecipazioni societarie detenute in Consorzi e cooperative derivanti dallo scioglimento dell'ex Etsaf che non rispondano a valutazioni di strategicità connesse all'attuazione di politiche di intervento regionale in ambito agricolo, anche a prescindere dal valore numerario decisamente modesto della partecipazione detenuta dalla Regione".

Con la DGR n. 207 del 19/03/2012 è stato confermato che la volontà della Regione Toscana è quella di uscire da tutte le cooperative ma con tempi differenziati. Per quanto riguarda invece la procedura da seguire, con tale deliberazione è stato precisato che questa doveva avvenire mediante l'esercizio del recesso.

Le variazioni intervenute al portafoglio delle partecipazioni regionali rispetto al precedente Rapporto sono le seguenti:

o Nuove acquisizioni anno 2017:

Nel corso del 2017 si è concluso il processo di subingresso della Regione Toscana nelle ultime 4 società, in precedenza partecipate dalle province, che svolgono attività di controlli sulle caldaie a seguito del riordino delle funzioni provinciali ai sensi dell'articolo 10 bis della l.r. 22/2015. La deliberazione della Giunta regionale 27 dicembre 2016, n. 1429, infatti, ha individuato le seguenti società nelle quali la Regione è subentrata a far data dal 1° gennaio 2017:

- Publies Energia Sicura Srl, quota di partecipazione al 88,24%;
- Sevas Controlli Srl, quota di partecipazione al 67,68%;
- Publicontrolli Srl, quota di partecipazione al 100%;

- Energia Energetica della Provincia di Massa Carrara (EAMS) Srl; quota di partecipazione al 57,59%.

Per completezza si riporta anche l'elenco delle società energetiche nelle quali la Regione era subentrata nel corso del 2016 e individuate con deliberazione della Giunta regionale 21 giugno 2016, n. 582:

- Agenzia Fiorentina per l'Energia Srl; quota di partecipazione al 93,45%;
 - Energy Agency of Livorno Province Srl; quota di partecipazione al 89,33%;
 - Agenzia Energetica Provincia di Pisa (AEP) Srl; quota di partecipazione al 54,03%;
 - Artel Energia Srl; quota di partecipazione al 100%;
 - Agenzia Provinciale per l'Energia, l'Ambiente e lo Sviluppo Sostenibile (APEA) Srl; quota di partecipazione al 72,30%.
- Nel corso dell'anno 2017 non si sono verificate dismissioni di partecipazioni societarie. Tuttavia si segnala che per le società Etruria Innovazione Società Consortile per Azioni e Logistica Toscana Scarl, sono giunte a compimento le operazioni di liquidazione e sono state cancellate a far data rispettivamente dal 09/05/2017 e 05/12/2017.

Processo di razionalizzazione delle partecipazioni societarie

Con l'approvazione della Delibera di Consiglio regionale n. 89 del 21 dicembre 2015 relativa al Defr per l'anno 2016 è stato adottato dalla Regione il *Piano operativo di razionalizzazione delle società partecipate*, ai sensi del comma 612 della legge 23 dicembre 2014, n. 190.

L'entrata in vigore D.Lgs. 175/2016 ha posto a carico delle amministrazioni pubbliche l'adozione di un provvedimento motivato che effettui la ricognizione di tutte le partecipazioni detenute, direttamente e indirettamente (comma 1 dell'articolo 24). Il provvedimento di ricognizione ha la finalità individuare le partecipazioni che devono essere alienate e le azioni da intraprendere per procedere ad una razionalizzazione del portafoglio delle società partecipate dall'ente.

Il contenuto del provvedimento di ricognizione, come precisato nel comma 2 dell'art. 24 citato, costituisce l'aggiornamento del *Piano operativo di razionalizzazione*. In tale documento si dava atto dell'esigenza di un costante monitoraggio dei Piani industriali di quelle società che presentavano difficoltà nel perseguire l'equilibrio economico e finanziario e che già con la DGR n. 3 del 05/08/2014 era stato avviato per n. 8 società partecipate.

Successivamente all'adozione del Piano operativo di razionalizzazione la Giunta con DGR n. 435 del 10/05/2016 aveva sentito la necessità di rafforzare tale monitoraggio emanando nuovi indirizzi rivolti al recupero delle condizioni di equilibrio economico e finanziario delle società in crisi, individuando, in aggiunta alle precedenti una ulteriore società soggetta al cosiddetto monitoraggio rafforzato⁴.

L'introduzione di precisi requisiti di ammissibilità contenuti negli articoli 4, 5 e 20 del d. lgs. 175/2016 ha reso necessario rivisitare profondamente il quadro classificatorio contenuto nel Piano operativo di razionalizzazione, e mentre per alcune società sono confermate le decisioni assunte a suo tempo per altre si è ritenuto, in coerenza con la nuova disciplina, assumere valutazioni nuove e decisioni diverse anche in considerazione degli esiti del monitoraggio dei Piani industriali. Con deliberazione del Consiglio regionale 21 dicembre 2016, n. 102, pertanto, è stata approvata la Nota di aggiornamento al D.E.F.R. 2017, contenente anche il Piano di razionalizzazione straordinaria ai sensi dell'articolo 24 del D.lgs. 175/2016.

L'entrata in vigore del D.Lgs. 100/2017, contenente disposizioni integrative e correttive al D.Lgs. 175/2016, ha comportato una ulteriore valutazione del piano di razionalizzazione straordinaria, consentendo di dirimere alcune situazioni rimaste in sospeso nel piano di razionalizzazione

⁴ Interporto Toscano A. Vespucci Spa, Interpoto della Toscana Centrale Spa, Fidi Toscana Spa, Arezzo Fiere e Congressi Srl, Firenze Fira Spa, Internazionale Marmi e Macchine Carrara Spa, Terme di Chianciano Immobiliare Spa, Terme di Casciana Spa, Terme di Montecatini Spa.

adottato con DCR 102/2016. Il Consiglio regionale, pertanto, ha approvato il piano di razionalizzazione straordinaria con deliberazione 25 ottobre 2017, n. 84.

In estrema sintesi le azioni di razionalizzazione previste nel piano.

Società Termali: messa in liquidazione di Terme di Chianciano Immobiliare Spa e Terme di Casciana Spa entro il 31/05/2018 (termine così individuato con DCR 5/2018 che ha modificato i termini previsti dalla DCR 84/2017) e la cessione della partecipazione di Terme di Montecatini Spa entro il 28/09/2018 (termine così individuato con DCR 75/2018 che ha modificato i termini previsti dalla DCR 5/2018). Terme di Chianciano Immobiliare Spa e Terme di Casciana Spa, sono state sciolte e poste in liquidazione con effetti a far data rispettivamente dal 2/02/2018 e dal 19/10/2018. Per quanto riguarda Terme di Montecatini Spa, invece, con Decreto del Presidente della Giunta regionale 28 settembre 2018, n. 161, è stato fatto il ricorso alla deroga prevista dal comma 9 dell'articolo 4 del D.Lgs. 175/2016, escludendo la società dall'obbligo di dismissione.

Società Energetiche: fusione/liquidazione delle società energetiche e conferimento in ARRR Spa entro il 31/12/2018 (termine così individuato con DCR 5/2018, in coerenza con la l.r. 68/2017). Nel mese di giugno 2018 le società coinvolte nel processo di fusione hanno approvato la deliberazione di fusione ai sensi dell'articolo 2501 e seguenti del Codice Civile, ad eccezione della società EAMS srl che è stata sciolta e posta in liquidazione.

Per quanto riguarda le società **SEAM Spa, CET Scarl., Fidi Toscana Spa e Internazionale Marmi e Macchine Carrara Spa**, nel piano sono state previste delle azioni di razionalizzazione che non prevedono la dismissione delle medesime. Si rimanda, per una più approfondita analisi, al Piano di razionalizzazione straordinaria citato, inoltre, si fa presente che ai sensi del comma 4, articolo 20, d.lgs. 175/2016, entro il 31 dicembre sarà approvata la relazione sull'attuazione del piano di razionalizzazione da trasmettere al MEF e alla Corte dei Conti, evidenziando i risultati conseguiti.



**REGIONE TOSCANA
GIUNTA REGIONALE
DIREZIONE GENERALE “PROGRAMMAZIONE E BILANCIO”
Settore Programmazione e controllo finanziario**

**LE PARTECIPAZIONI DELLA REGIONE TOSCANA
AL 31 DICEMBRE 2017**

CAPITOLO 1 – SOCIETA’ –

RAPPORTO 2018

Capitolo 1 - Le partecipazioni societarie della Regione Toscana

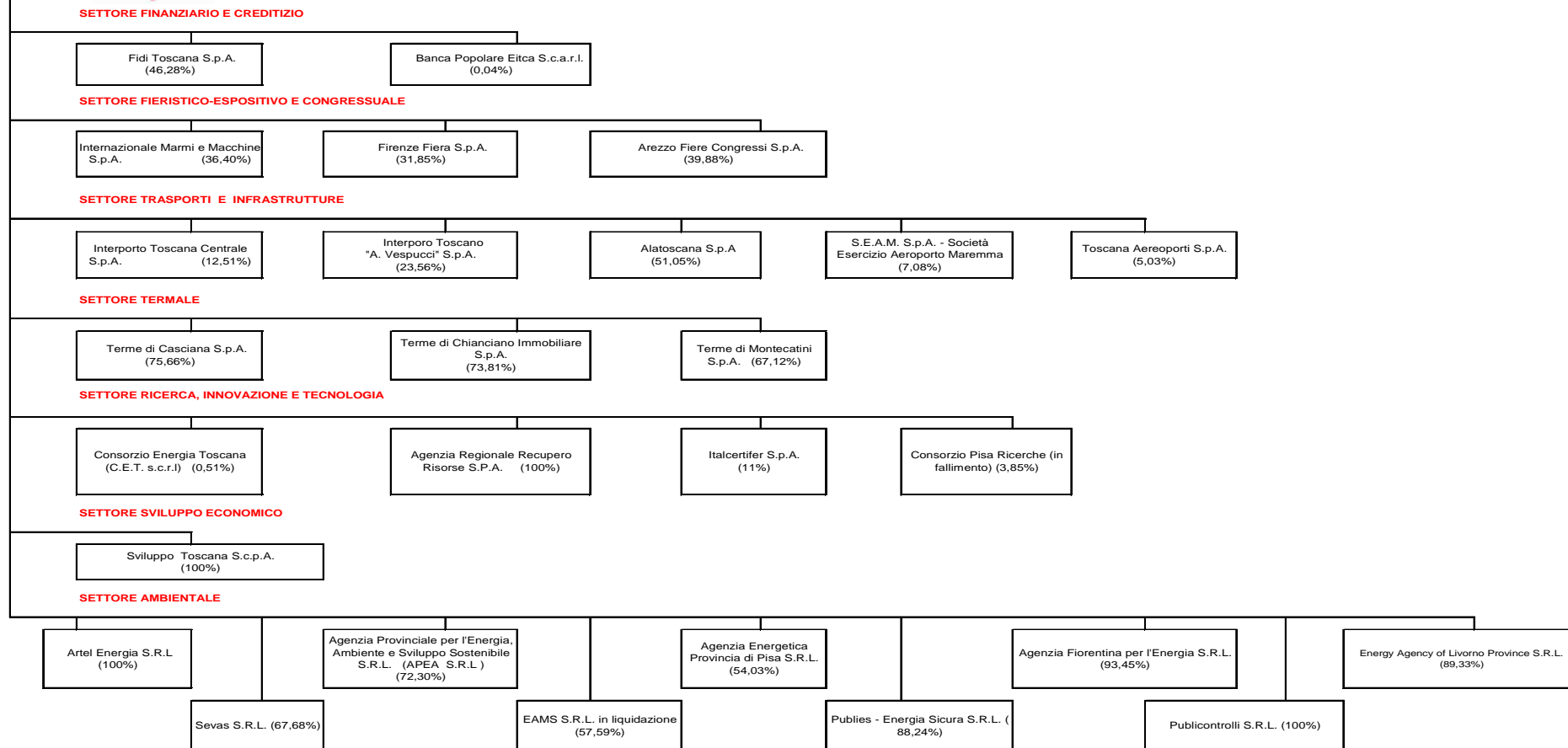
ANALISI DEL PORTAFOGLIO

QUADRO GRAFICO RIASSUNTIVO



Le partecipazioni regionali al 31-12-2017

(per settore di attività)



PROSPETTO FINANZIARIO RIASSUNTIVO

n.	SETTORE DI ATTIVITA' E DENOMINAZIONE SOCIETA' PARTECIPATA	VALORI NOMINALI				Valore partecipazione (al patrimonio netto contabile, al 31/12/2017)	Dati Patrimoniali sulla partecipata (al 31/12/2017)	
		Valore nominale partecipazione al 31/12/2016	% partecipazione rispetto al totale portafoglio (al 31/12/2016)	Valore nominale partecipazione al 31/12/2017	% partecipazione rispetto al totale portafoglio (al 31/12/2016)		Patrimonio netto della partecipata	Quota di partecipazione posseduta dalla Regione
	SETTORE FINANZIARIO E CREDITIZIO	74.156.774,00	45,44%	74.156.774,00	45,51%	64.880.537,56	234.795.423,00	
1	Banca Popolare Eitca S.c.a.r.l.	26.250,00	0,02%	26.250,00	0,02%	37.874,38	94.685.952,00	0,04%
2	Fidi Toscana S.P.A.	74.130.524,00	45,43%	74.130.524,00	45,49%	64.842.663,18	140.109.471,00	46,28%
	SETTORE FIERISTICO-ESPOSITIVO E CONGRESSUALE	34.932.016,76	21,41%	34.932.016,76	21,44%	31.016.105,43	83.963.449,00	
3	Arezzo Fiere e Congressi S.r.l	16.277.063,00	9,97%	16.277.063,00	9,99%	15.571.410,80	39.045.664,00	39,88%
4	Firenze Fiera S.p.A.	6.957.525,96	4,26%	6.957.525,96	4,27%	6.337.653,78	19.898.442,00	31,85%
5	Internazionale Marmi e Macchine S.p.A.	11.697.427,80	7,17%	11.697.427,80	7,18%	9.107.040,85	25.019.343,00	36,40%
	SETTORE INFRASTRUTTURE, TRASPORTI E COMUNICAZIONI	8.590.283,70	5,26%	8.590.283,70	5,27%	21.415.531,36	177.026.095,00	
6	Alatoscana S.P.A.	1.485.651,40	0,91%	1.485.651,40	0,91%	14.873.700,83	29.135.555,00	51,05%
7	Interporto Toscana Centrale S.P.A.	1.656.778,20	1,02%	1.656.778,20	1,02%	1.904.445,21	15.223.383,00	12,51%
8	Interporto Toscano "A. Vespucci" S.P.A.	5.291.132,70	3,24%	5.291.132,70	3,25%	4.433.448,47	18.817.693,00	23,56%
9	Societa' Esercizio Aeroporto Della Maremma - S.E.A.M. S.P.A	156.721,40	0,10%	156.721,40	0,10%	203.936,85	2.880.464,00	7,08%
10	Toscana Aereoporti Spa	1.544.330,70	0,95%	1.544.441,25	0,95%	5.581.740,70	110.969.000,00	5,03%
	SETTORE TERMALE	37.009.213,54	22,68%	37.009.213,54	22,71%	16.878.681,52	22.707.542,00	
11	Terme di Casciana S.p.A. in liquidazione	6.060.541,50	3,71%	6.060.541,50	3,72%	4.835.891,37	6.391.609,00	75,66%
12	Terme di Chianciano Immobiliare S.p.A. in liquidazione****	12.991.912,04	7,96%	12.991.912,04	7,97%	12.042.790,15	16.315.933,00	73,81%
13	Terme di Montecatini S.p.A.***	17.956.760,00	11,00%	17.956.760,00	11,02%	-	-	67,12%
	SETTORE RICERCA, INNOVAZIONE E TECNOLOGIA	800.724,49	0,49%	557.758,49	0,34%	965.415,85	1.285.315,00	
14	Agenzia Regione Recupero Risorse S.P.A.	516.460,00	0,32%	516.460,00	0,32%	963.776,00	963.776,00	100,00%
15	Consorzio Pisa Ricerche, Soc. Cons. a.r.l. (proc. fallimentare in corso)	40.831,27	0,03%	40.831,27	0,03%	-	proc. Fallimentare in corso	3,85%
16	Etruria Innovazione Soc. Cons. p.A. (in liquidazione)*	118.772,00	0,07%	-	-	-	Cessata nel 2017	42,59%
17	Logistica Toscana Soc. Cons. A R.L. In liquidazione**	124.194,00	0,08%	-	-	-	Cessata nel 2017	52,38%
18	Societa' Consortile Energia Toscana Srl	467,22	0,00%	467,22	0,00%	1.639,85	321.539,00	0,51%
	SETTORE SVILUPPO ECONOMICO	7.375.941,00	4,52%	7.375.941,00	4,53%	7.198.376,89	10.053.928,00	
19	Sviluppo Toscana S.p.A.	7.323.141,00	4,49%	7.323.141,00	4,49%	6.649.719,00	6.649.719,00	100,00%
20	Italcertifer Spa	52.800,00	0,03%	52.800,00	0,03%	548.657,89	4.987.799,00	11,00%
	SETTORE AMBIENTALI	321.140,18		321.140,18	0,20%	1.497.174,79	1.895.800,00	
21	Artel Energia S.R.L	10.000,00	-	10.000,00	0,01%	49.241,00	49.241,00	100,00%
22	Agenzia Provinciale per l'energia, Ambiente e Sviluppo Sostenibile S.R.L. (APEA S.R.L.)	208.105,21	-	208.105,21	0,13%	321.248,42	444.327,00	72,30%
23	Agenzia Energetica Provincia di Pisa S.R.L.	35.946,41	-	35.946,41	0,02%	244.005,42	451.611,00	54,03%
24	Agenzia Fiorentina per l'Energia S.R.L.	46.724,00	-	46.724,00	0,03%	759.626,08	812.869,00	93,45%
25	Energy Agency of Livorno Province S.R.L.	20.364,56	-	20.364,56	0,01%	123.053,86	137.752,00	89,33%
26	Sevas S.R.L.	-	-	20.304,00	0,01%	44.155,11	65.241,00	67,68%
27	Publicontrolli S.R.L.	-	-	50.000,00	0,03%	124.053,00	124.053,00	100,00%
28	Publies - Energia Sicura -S.R.L.	-	-	137.647,04	0,08%	429.811,75	487.094,00	88,24%
29	EAMS S.R.L. in liquidazione***	-	-	5.759,00	0,00%	-	in liquidazione	57,59%
	Totale portafoglio	163.186.093,67	100,00%	162.943.127,67	100,00%	143.851.823,40	531.727.552,00	

* Società cancellata in data 09/05/2017

** società cancellata in data 05/12/2017

*** Alla data di redazione del presente rapporto la società non ha ancora approvato il bilancio d'esercizio

**** Bilancio in corso di approvazione

n.	SETTORE DI ATTIVITA' E DENOMINAZIONE SOCIETA' PARTECIPATA	Capitale sociale (al 31-12-2016) (A)	Quota % di partecipazione al capitale sociale (al 31-12-2016) (B)	Capitale sociale (al 31-12-2017) (C)	Quota % di partecipazione al capitale sociale (al 31-12-2017) (D)	Utile (perdita) esercizio 2017 (E)	Quota di utile (perdita) di pertinenza della Regione Esercizio 2017 (D x E) = (F)
	SETTORE FINANZIARIO E CREDITIZIO					-11.478.404,00	-6.363.336,75
1	Banca Popolare Eitca S.c.a.r.l.	59.379.862,50	0,04%	65.335.567,50	0,04%	2.273.208,00	909,28
2	Fidi Toscana S.P.A.	160.163.224,00	46,28%	160.163.224,00	46,28%	-13.751.612,00	-6.364.246,03
	SETTORE FIERISTICO-ESPOSITIVO E CONGRESSUALE					-5.331.349,00	-1.882.402,99
3	Arezzo Fiere e Congressi S.p.a	40.806.639,00	39,88%	40.806.639,00	39,88%	-1.749.316,00	-697.627,22
4	Firenze Fiera S.p.A.	21.843.978,00	31,85%	21.843.977,76	31,85%	-2.617.236,00	-833.589,67
5	Internazionale Marmi e Macchine S.p.A.	32.128.851,00	36,40%	32.138.850,60	36,40%	-964.797,00	-351.186,11
	SETTORE INFRASTRUTTURE, TRASPORTI E COMUNICAZIONI					10.810.651,00	604.871,26
6	Alatoscana S.P.A.	2.910.366,00	51,05%	2.910.366,20	51,05%	43.423,00	22.167,44
7	Interporto Toscana Centrale S.P.A.	13.245.000,00	12,51%	13.245.000,00	12,51%	2.905,00	363,42
8	Interporto Toscano "A. Vespucci" S.P.A.	22.458.263,00	23,56%	22.458.263,10	23,56%	204.198,00	48.109,05
9	Societa' Esercizio Aeroporto Della Maremma - S.E.A.M. S.P.A	2.213.860,00	7,08%	2.213.860,00	7,08%	149.125,00	10.558,05
10	Toscana Aereoporti Spa	30.709.743,90	5,03%	30.709.743,90	5,03%	10.411.000,00	523.673,30
	SETTORE TERMALE					-455.064,00	-337.914,76
11	Terme di Casciana S.p.A. in liquidazione	8.010.027,00	75,66%	8.010.027,09	75,66%	-109.839,00	-83.104,19
12	Terme di Chianciano Immobiliare S.p.A in liquidazione****	17.602.845,00	73,81%	17.602.845,16	73,81%	-345.225,00	-254.810,57
13	Terme di Montecatini S.p.A.***	26.753.620,00	67,12%	26.753.620,00	67,12%	-	-
	SETTORE RICERCA, INNOVAZIONE E TECNOLOGIA					177.208,00	24.790,31
14	Agenzia Regione Recupero Risorse S.P.A.	516.460,00	100,00%	516.460,00	100,00%	24.009,00	24.009,00
15	Consorzio Pisa Ricerche, Soc. Cons. a.r.l. (proc. fallimentare in corso)	1.061.613,12	3,85%	1.061.613,12	3,85%	-	-
16	Etruria Innovazione Soc. Cons. p.A. (in liquidazione)*	278.856,00	42,59%	278.856,00	42,59%	-	-
17	Logistica Toscana Soc. Cons. A R.L. In liquidazione**	210.000,00	52,38%	210.000,00	59,14%	-	-
18	Societa' Consortile Energia Toscana Scrl	86.189,40	0,54%	86.189,40	0,51%	153.199,00	781,31
	SETTORE SVILUPPO ECONOMICO					1.208.162,00	133.453,18
19	Sviluppo Toscana S.p.A.	7.323.141,00	100,00%	7.323.141,00	100,00%	624,00	624,00
20	Italcertifer Spa	480.000,00	11,00%	480.000,00	11,00%	1.207.538,00	132.829,18
	SETTORE AMBIENTALE					1.027.220,00	886.573,62
21	Artel Energia S.R.L.	10.000,00	100,00%	10.000,00	100,00%	36.941,00	36.941,00
22	Agenzia Provinciale per l'energia, Ambiente e Sviluppo Sostenibile S.R.L. (APEA S.R.L.)	287.837,60	72,30%	287.837,60	72,30%	147.914,00	106.941,82
23	Agenzia Energetica Provincia di Pisa S.R.L.	66.529,00	54,03%	66.529,00	54,03%	47.313,00	25.563,21
24	Agenzia Fiorentina per l'Energia S.R.L.	50.000,00	93,45%	50.000,00	93,45%	316.776,00	296.027,17
25	Energy Agency of Livorno Province S.R.L.	22.797,00	89,33%	22.797,00	89,33%	64.816,00	57.900,13
26	Sevas S.R.L.	-	-	30.000,00	67,68%	44.936,00	30.412,68
27	Publicontrolli S.R.L.	-	-	50.000,00	100,00%	64.643,00	64.643,00
28	Publies - Energia Sicura -S.R.L.	-	-	156.000,00	88,24%	303.881,00	268.144,59
29	EAMS S.R.L. in liquidazione***	-	-	10.000,00	57,59%	-	-
G						-5.249.738,00	-6.933.966,13

* Società cancellata in data 09/05/2017

** Società cancellata in data 05/12/2017

*** Alla data di redazione del presente rapporto la società non ha ancora approvato il bilancio d'esercizio

**** Bilancio in corso di approvazione

Analisi di dettaglio

AGENZIA ENERGETICA DELLA PROVINCIA DI MASSA CARRARA Srl IN LIQUIDAZIONE

1. Informazioni aziendali

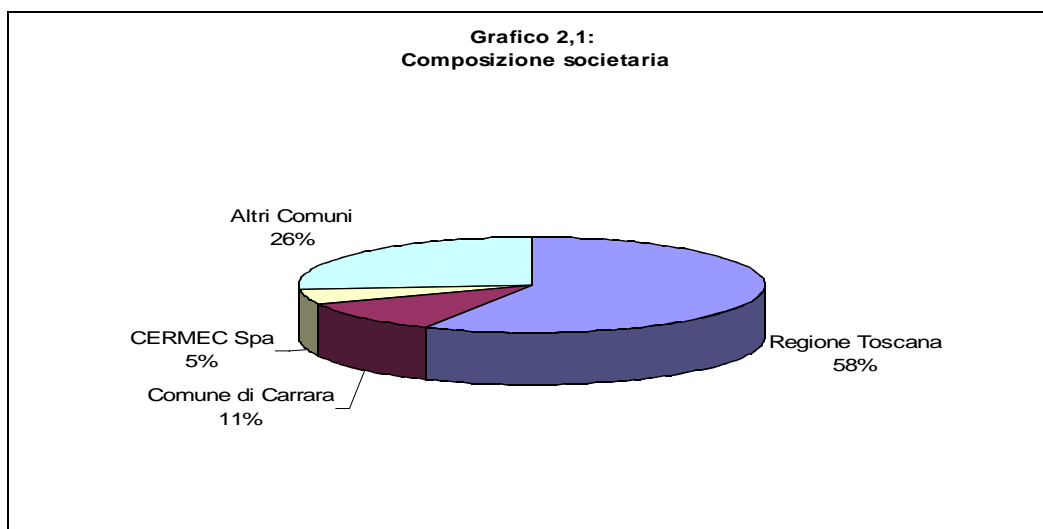
Forma giuridica: società a responsabilità limitata
Attività: Consulenza ed attività di coordinamento in campo energetico

Codice Fiscale: 01120360456
Data di costituzione: 08/06/2005

Indirizzo: Via della Democrazia, 17 – 54100 – Massa (MS)
Tel: 392 9511053
E-mail: info@eams.info
Sito Internet: <http://www.eams.info/index.php>

2. Analisi dell'assetto proprietario

Socio	Valore nominale (€)	Quota %
Regione Toscana	5.759,00	57,59
Comune di Carrara	1.076,00	10,76
CERMEC Spa	538,00	5,38
Comune di Aulla	538,00	5,38
Comune di Montignoso	359,00	3,59
Comune di Fivizzano	323,00	3,23
CCIAA di Massa e Carrara	323,00	3,23
Comune di Villafranca in Lunigiana	215,00	2,15
Comune di Licciana Nardi	179,00	1,79
Comune di Filattiera	129,00	1,29
Comune di Podenzana	129,00	1,29
Comune di Tresana	108,00	1,08
Comune di Bagnone	108,00	1,08
Comune di Mulazzo	108,00	1,08
Comune di Fosdinovo	54,00	0,54
Comune di Comano	54,00	0,54
Totale	10.000,00	100,00



3. Organo amministrativo

Qualifica	Nominativo	In carica dal	Scadenza
Liquidatore	Gianluca Rossi	29/12/2017	-

Compensi percepiti: al liquidatore non spetta alcun compenso.

4. Organo di controllo

Non risulta nominato l'organo di controllo

5. Partecipazioni in altre società

La società non ha assunto partecipazioni in altre imprese

6. Altri dati aziendali

Organico aziendale per qualifica	
Dirigenti	0
Quadri direttivi	0
Impiegati	2
Operai	0
Totale	2

7. Bilancio

La società è stata sciolta e posta in liquidazione con effetti dal 15 gennaio 2018. Non si hanno a disposizione i bilanci di detta società.

8. Andamento aziendale nel 2017

Nel corso dell'esercizio 2017 la società, al pari delle altre società energetiche "ex provinciali", ha svolto l'attività di verifica e controllo degli impianti termici ed ha esteso, per effetto dell'intervenuto passaggio funzionale dalle competenze comunali e provinciali a quelle dell'amministrazione regionale, la gamma dei servizi offerti all'intero territorio provinciale, con la sola esclusione di quello del comune di Massa, condotto dalla società SEVAS.

I risultati economici di periodo aggiornati alla data del 31.12.2017, così come comunicati dall'Amministratore Unico, danno una misura del confortante andamento della gestione con una marginalità lorda in valore assoluto di euro 63.918, pari al 17,11% (al netto degli accantonamenti appostati ad apposito Fondo rischi); ciò pur a fronte di ingenti investimenti economico finanziari assunti, allo scopo di allineare il compendio informativo necessario, ed i correlati servizi, all'ampliato ambito di competenza territoriale.

Sono stati aggiornati i dati del c.d. catasto caldaie e sono stati condotti i controlli previsti attraverso l'impiego di n.ro 2 ispettori. Gli Uffici di Massa e di Carrara hanno garantito il servizio ispettivo e l'utenza, al fine di assicurare alla cittadinanza un'efficiente conduzione della funzione istituzionale. In data 29.12.2017 a seguito dell'applicazione del Piano di Razionalizzazione Straordinaria di cui al Dlgs 175/16, la società è stata posta in liquidazione volontaria.

Con lo stesso atto di indirizzo è stato riconosciuto al legale rappresentante della società, in funzione di Commissario liquidatore, fra l'altro, il potere di compiere gli atti necessari per la conservazione del valore dell'impresa, compreso il suo esercizio provvisorio, al fine di portare a termine le attività intraprese e non ancora concluse, e configuranti lo svolgimento delle attività di cui al DPR n. 74/2013, non potendo le stesse essere interrotte per ragioni di pubblica utilità e sicurezza.

AGENZIA ENERGETICA PROVINCIA DI PISA Srl

1. Informazioni aziendali

Forma giuridica: società a responsabilità limitata

Attività: definizione e attuazione a livello locale di una serie di azioni miranti a migliorare la gestione della domanda di energia mediante la promozione dell'efficienza energetica

Codice Fiscale: 01449120508

Data di costituzione: 26/03/1998

Indirizzo: Via Chiassatello Corte Sanac 57 – 56122 – Pisa

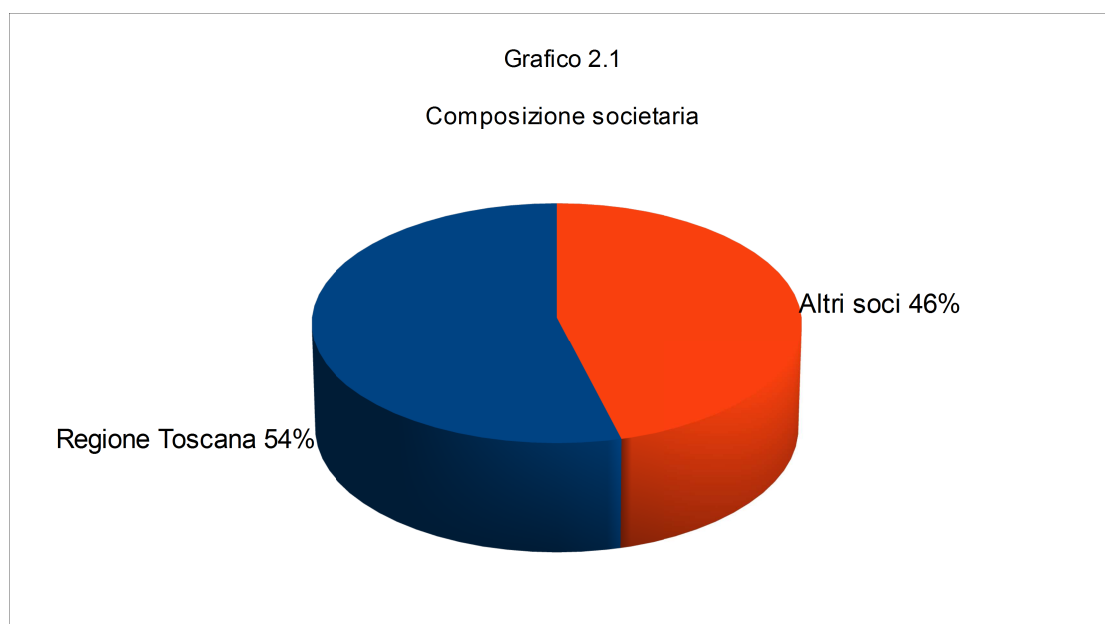
Tel: 050/970087

E-mail: info@agenpi.eu

Sito Internet: <http://www.agenpi.eu>

2. Analisi dell'assetto proprietario

Socio	Valore nominale (€)	Quota %
Regione Toscana	35.946,41	54,0
Comune di Pisa	19.479,69	29,3
Comune di San Miniato	1.500,00	2,3
Comune di Fauglia	1.145,22	1,7
Comune di Capannoli	1.145,22	1,7
Comune di Montopoli in Val d'Arno	1.145,22	1,7
Comune di Casciana Terme Lari	844,92	1,3
Altri soci	5.322,32	8,0
Totale	66.529,00	100,0



3. Organo amministrativo

Qualifica	Nominativo	In carica dal	Scadenza
Amministratore Unico	Leonardo Maiellaro	20/09/2017	Approvazione bilancio 2019

Compensi percepiti: all'Amministratore unico spetta un compenso pari a 12.186 €.

4. Organo di controllo

Qualifica	Nominativo	In carica dal	Scadenza
Presidente	Monica Tempesti	28/04/2014	Approvazione bilancio 2016
Sindaco Effettivo	Riccardo Tolaini	28/04/2014	Approvazione bilancio 2016
Sindaco Effettivo	Simone Grossi	28/04/2014	Approvazione bilancio 2016

Compensi percepiti: ai membri dell'organo di controllo spettano € 360 per le verifiche trimestrali, € 360 per il controllo contabile e un gettone di presenza pari ad € 77,47.

5. Partecipazioni in altre società

La società non ha assunto partecipazioni in altre imprese

6. Altri dati aziendali

Organico aziendale per qualifica	
Dirigenti	0
Quadri direttivi	0
Impiegati	3
Operai	0
Totale	3

7. Bilancio

7.1 Stato Patrimoniale

	31/12/2017	31/12/2016	31/12/2015
ATTIVO			
A) Crediti v/soci per versamenti ancora dovuti			
B) Immobilizzazioni	48.104	59.711	56.259
I) immobilizzazioni immateriali	28.241	29.675	18.783
II) immobilizzazioni materiali	19.863	30.036	37.476
III) immobilizzazioni finanziarie			
C) Attivo circolante	723.662	737.266	846.858
I) rimanenze	0	0	2.177
II) crediti	250.148	230.390	152.705
III) attività finanziarie che non costituiscono immobilizzazioni			
IV) disponibilità liquide	473.514	506.876	691.976
D) Ratei e risconti attivi	4.228	25.910	2.746
TOTALE ATTIVO	775.994	822.887	905.863
PASSIVO			
A) Patrimonio netto	451.611	404.298	598.024
I. capitale sociale	66.529	66.529	66.529
II. riserva da sovrapprezzo azioni			
III. riserve di rivalutazione			
IV. riserva legale	13.306	13.306	13.306
V. riserve statutarie	18.783	18.783	276.904
VI. riserve per azioni proprie in portafoglio			
VII. altre riserve			
VIII. utili (perdite) portati a nuovo	305.680		
IX. utile (perdita) dell'esercizio	47.313	305.680	241.285
B) Fondi per rischi e oneri	32.343	35.000	26.000
C) Trattamento di fine rapporto di lavoro subordinato	62.410	82.441	75.053
D) Debiti	224.479	283.805	202.169
E) Ratei e risconti passivi	5.151	17.343	4.617
TOTALE PASSIVO	775.994	822.887	905.863

7.2 Conto economico

	31/12/2017	31/12/2016	31/12/2015
A) VALORE DELLA PRODUZIONE	614.173	1.015.759	982.224
1) ricavi delle vendite e delle prestazioni	570.500	939.426	864.123
2) variazioni delle rimanenze di prodotti in corso di lavorazione, semilavorati e finiti			
3) variazione dei lavori in corso su ordinazione			
4) incrementi di immobilizzazioni per lavori interni			
5) altri ricavi e proventi	43.673	76.333	28.101
B) COSTI DELLA PRODUZIONE	544.963	563.158	544.698
6) per materie prime, sussidiarie, di consumo e di merci	0	0	5.750
7) per servizi	352.549	347.808	317.907
8) per godimento di beni di terzi	40.501	40.022	40.130
9) per il personale	121.169	126.558	122.264
10) ammortamenti e svalutazioni	11.816	18.476	25.316
11) variazioni delle rimanenze di materie prime, sussidiarie, di consumo e merci	0	2.177	-1.417
12) accantonamenti per rischi	0	7.849	19.295
13) altri accantonamenti			
14) oneri diversi di gestione	18.928	7.849	15.453
DIFFERENZA TRA VALORE E COSTI DELLA PRODUZIONE (A-B)	69.210	452.601	347.526
C) PROVENTI E ONERI FINANZIARI	963	5.839	10.753
15) proventi da partecipazioni			
16) altri proventi finanziari	1.661	6.124	11.024
17) interessi e altri oneri finanziari	698	285	271
17 bis) utili e perdite su cambi			
D) RETTIFICHE DI VALORE DI ATTIVITA' FINANZIARIE (18-19)			
18) rivalutazioni			
19) svalutazioni			
E) PROVENTI E ONERI STRAORDINARI			3.657
20) proventi			3.896
21) oneri			239
RISULTATO PRIMA DELLE IMPOSTE	70.173	458.440	361.936
20) imposte sul reddito di esercizio, correnti, differite e anticipate	22.860	152.760	120.651
21) UTILE (PERDITE) DELL'ESERCIZIO	47.313	305.680	241.285

8. Andamento aziendale nel 2017

La Regione è subentrata, ai sensi dell'art. 10 bis della L.R. 22/2015, nelle quote (54,03%) detenute in precedenza dalla Provincia di Pisa, a far data dal 1 luglio 2016. La Regione è quindi subentrata nei rapporti attivi e passivi in una convenzione già operativa con la Provincia. In ciò ha comunque assicurato il rispetto degli impegni precedentemente assunti nonché lo svolgimento delle attività istituzionali.

Per effetto della DGR 1402/2016, dal 1 gennaio 2017 AEP S.r.l. è affidataria delle funzioni pubbliche di controllo degli impianti termici ex D.Lgs. 192/2005 e ss.mm.ii. per l'ambito territoriale della provincia di Pisa, compresi i Comuni con popolazione superiore a 40.00 abitanti (Pisa e Cascina).

Le risorse per lo svolgimento di tali attività, per l'anno 2017, sono state assegnate con DGR n. 205 del 07/03/2017.

Nel corso del 2017 l'Agenzia si è quindi concentrata sull'attività istituzionale relativa agli accertamenti ed alle ispezioni sugli impianti termici.

Il personale di AEP S.r.l. è stato anche impegnato nel processo di realizzazione del Catasto Impianti Termici del Sistema Informativo sull'Efficienza Energetica della Regione Toscana (SIERT), a cui ha partecipato attivamente con la presenza a riunioni ed incontri, portando il proprio contributo durante le fasi di sviluppo della piattaforma software del CIT.

Successivamente alla realizzazione della piattaforma informatica, gli uffici di AEP, in collaborazione con gli uffici regionali e con le altre Agenzia Energetiche, hanno realizzato il portato a compimento il processo di migrazione dei dati dal proprio database a quello implementato nel SIERT, occupandosi in particolare del processo di estrazione dei dati per la migrazione all'interno del SIERT, compresa la successiva fase di test e verifica della correttezza di quanto eseguito e l'assenza di errori e di perdita di informazioni.

È stata poi organizzata e realizzata una serie di incontri informativi e formativi per manutentori/installatori, relativi alla nuova piattaforma CIT-SIERT, secondo il calendario trasmesso all'ufficio regionale competente.

Il risultato dell'esercizio 2017 è positivo e pari a 47.313,00 euro. Il valore della produzione è stato invece di 614.173,00 euro. Il totale dei costi della produzione è stato invece pari a 544.963 euro, in diminuzione rispetto al dato del 2016 (563.158 €), con un costo del personale che si è attestato a 121.169,00 euro, con un lieve calo rispetto al dato 2016 (126.558 €)

La società è inserita nel Piano di Razionalizzazione della Regione Toscana, in coerenza con le previsioni di cui alla LR 85/2016.

Sono in tal senso state avviate le procedure per la fusione per incorporazione della Società in ARRR S.p.A., e in particolare, l'Assemblea del 26/06/2018 ha approvato il progetto di fusione per incorporazione in ARRR S.p.A. (repertorio 7834 raccolta n. 6144).

AGENZIA FIORENTINA PER L'ENERGIA Srl

1. Informazioni aziendali

Forma giuridica: società a responsabilità limitata

Attività: consulenza finalizzata al risparmio energetico resa ad enti pubblici e privati, aziende e privati

Codice Fiscale: 05081900481

Data di costituzione: 24/10/2000

Indirizzo: Viale Belfiore, 4 – 50144 – Firenze

Tel: 055/219641

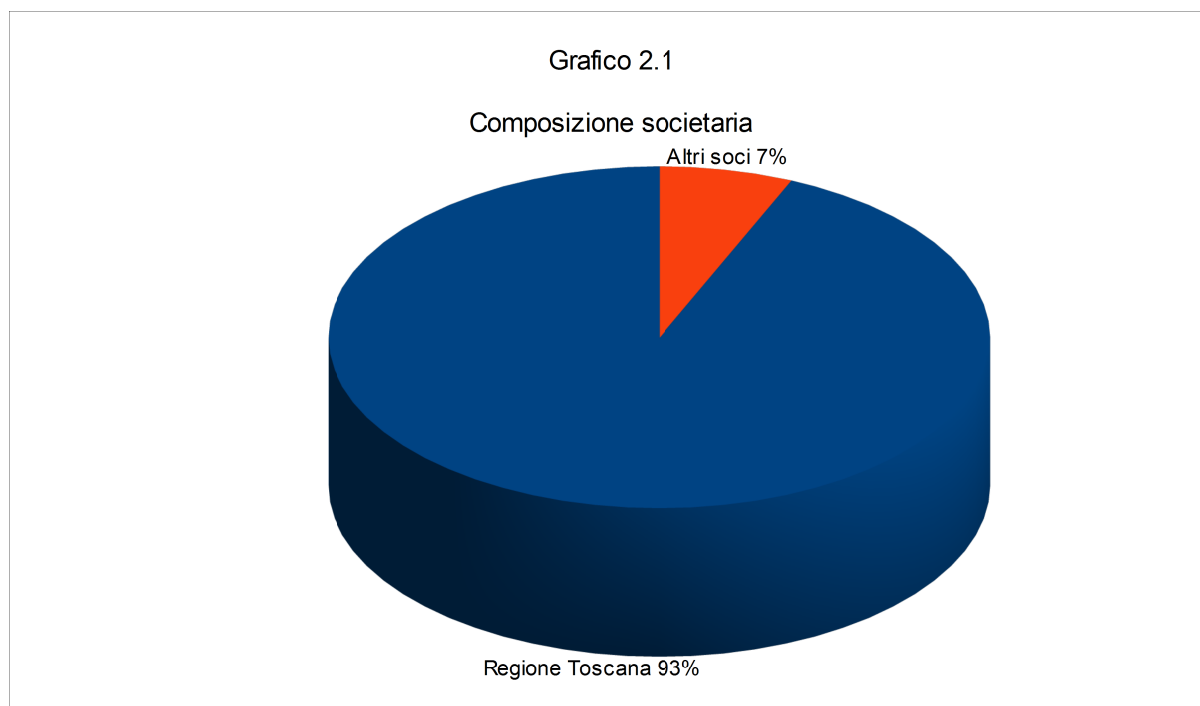
Fax: 055/216965

E-mail: info@firenzenergia.it

Sito Internet: <http://www.firenzenergia.it>

2. Analisi dell'assetto proprietario

Socio	Valore nominale (€)	Quota %
Regione Toscana	46.725,00	93,45
Altri soci	3.276,00	6,55
Totale	50.001,0	100,0



3. Organo amministrativo

Qualifica	Nominativo	In carica dal	Scadenza
Amministratore Unico	Giulia De Leonardis	29/11/2017	Approvazione bilancio 2019

Compensi percepiti: all'Amministratore unico spetta un compenso annuo lordo pari a 13.000 €.

4. Organo di controllo

Qualifica	Nominativo	In carica dal	Scadenza
Revisore Unico	Mauro Boscherini	13/05/2013	12/01/2018

Compensi percepiti: al Revisore unico spetta un compenso pari a 4.060 €.

5. Partecipazioni in altre società

La società non ha assunto partecipazioni in altre imprese

6. Altri dati aziendali

Organico aziendale per qualifica	
Dirigenti	0
Quadri direttivi	1
Impiegati	5
Operai	0
Altro	4
Totale	10

7. Bilancio

7.1 Stato Patrimoniale

	31/12/2017	31/12/2016	31/12/2015
ATTIVO			
A) Crediti v/soci per versamenti ancora dovuti			
B) Immobilizzazioni	32.243	22.171	27.815
I) immobilizzazioni immateriali	13.420	16.246	18.302
II) immobilizzazioni materiali	18.524	5.626	9.214
III) immobilizzazioni finanziarie	299	299	299
C) Attivo circolante	1.317.492	1.523.870	740.621
I) rimanenze	54.259	107.360	28.530
II) crediti	204.447	582.557	258.389
III) attività finanziarie che non costituiscono immobilizzazioni			
IV) disponibilità liquide	1.058.786	833.953	453.702
D) Ratei e risconti attivi	381	1.087	2.448
TOTALE ATTIVO	1.350.116	1.547.128	770.884

PASSIVO			
A) Patrimonio netto	812.869	641.968	453.913
I. capitale sociale	50.000	50.000	50.000
II. riserva da sovrapprezzo azioni			
III. riserve di rivalutazione			
IV. riserva legale	10.000	10.000	10.000
V. riserve statutarie			
VI. riserve per azioni proprie in portafoglio			
VII. altre riserve	42.180	2	
VIII. utili (perdite) portati a nuovo	393.913	393.913	290.146
IX. utile (perdita) dell'esercizio	316.776	188.053	103.767
B) Fondi per rischi e oneri			
C) Trattamento di fine rapporto di lavoro subordinato	143.348	127.645	112.597
D) Debiti	379.258	758.535	195.833
E) Ratei e risconti passivi	14.641	18.890	8.541
TOTALE PASSIVO	1.350.116	1.547.128	770.884

7.2 Conto economico

	31/12/2017	31/12/2016	31/12/2015
A) VALORE DELLA PRODUZIONE	1.111.483	1.064.136	957.458
1) ricavi delle vendite e delle prestazioni	947.689	944.794	
2) variazioni delle rimanenze di prodotti in corso di lavorazione, semilavorati e finiti			
3) variazione dei lavori in corso su ordinazione	-53.101	78.830	-83.042
4) incrementi di immobilizzazioni per lavori interni			
5) altri ricavi e proventi	216.895	40.512	166.971
B) COSTI DELLA PRODUZIONE	664.547	788.827	806.647
6) per materie prime, sussidiarie, di consumo e di merci	0	1.137	671
7) per servizi	322.556	457.744	495.833
8) per godimento di beni di terzi	29.922	28.142	27.412
9) per il personale	275.136	267.861	245.970
10) ammortamenti e svalutazioni	6.704	6.859	9.312
11) variazioni delle rimanenze di materie prime, sussidiarie, di consumo e merci		0	380
12) accantonamenti per rischi			
13) altri accantonamenti			
14) oneri diversi di gestione	30.229	27.084	27.069
DIFFERENZA TRA VALORE E COSTI DELLA PRODUZIONE (A-B)	446.936	275.309	150.811
C) PROVENTI E ONERI FINANZIARI	-29	-322	512
15) proventi da partecipazioni			
16) altri proventi finanziari	199	223	703
17) interessi e altri oneri finanziari	228	545	191
17 bis) utili e perdite su cambi			
D) RETTIFICHE DI VALORE DI ATTIVITA' FINANZIARIE (18-19)			
18) rivalutazioni			
19) svalutazioni			
E) PROVENTI E ONERI STRAORDINARI			-852
20) proventi			7
21) oneri			859
RISULTATO PRIMA DELLE IMPOSTE	446.907	274.987	150.471
20) imposte sul reddito di esercizio, correnti, differite e anticipate	130.131	86.934	46.704
21) UTILE (PERDITE) DELL'ESERCIZIO	316.776	188.053	103.767

8. Andamento aziendale nel 2017

La Regione è subentrata, ai sensi dell'art. 10 bis della Lr 22/2015, nelle quote (93,45%) detenute in precedenza dalla Città Metropolitana di Firenze a far data dal 1 luglio 2016.

L'attività di ispezione degli impianti termici ha rappresentato l'attività principale dell'Agenzia Fiorentina per l'Energia. AFE ha anche lavorato a stretto contatto alle altre agenzie regionali e con la Regione Toscana per la diffusione della conoscenza delle linee guida relative all'attività di ispezione. Sono poi proseguite le attività di formazione per tecnici e cittadini e per diffondere la cultura dell'efficienza energetica e del ricorso alle energie rinnovabili.

Per quanto riguarda la partecipazione a progetti europei si segnalano:

Progetto REBUS, finanziato dall'UE nell'ambito del programma Interreg. REBUS supporta le autorità locali nella creazione di un percorso per le ristrutturazioni efficienti (Energy Renovation Path - ERP) per la pianificazione, l'implementazione e il monitoraggio dei lavori di ristrutturazione negli edifici pubblici.

Il Progetto EMPOWER, nel settembre 2017 l'Agenzia è subentrata alla Regione Veneto come partner del progetto EMPOWER, tale progetto riguarda l'opportunità di ridurre le emissioni di CO₂ degli edifici utilizzando nuove tecnologie ed una migliore gestione dell'energia, attraverso le politiche regionali e locali.

Il Progetto SISMA che si concluderà a metà del 2018, mira a sviluppare nella macroregione Mediterranea, schemi di finanziamento innovativi che utilizzino fondi strutturali europei e altri fondi pubblici per finanziare progetti di riqualificazione energetica dell'edilizia pubblica. Lo scopo di SISMA è incentivare il ricorso per la riqualificazione energetica degli edifici pubblici agli EPC-Energy Performance Contract.

Sono anche proseguite le attività legate al marchio Casa Clima, sia in rapporto alle migliori tecniche e progettuali in accordo con la "casa madre" di Bolzano, esplicitate mediante la certificazione energetica volontaria "CasaClima, sia con i corsi rivolti ai professionisti del settore.

Il risultato dell'esercizio 2017 della società è positivo e pari a € 316.776,00. Il valore della produzione è pari a € 1.111.483,00 ed è per il 85% riconducibile ai ricavi delle vendite e prestazioni e quindi all'attività istituzionale di controllo degli impianti termici negli edifici. Il totale dei costi di produzione è pari a € 664.547,00 (in diminuzione rispetto al 2016 e pari a 788.827,00 euro) di cui la parte più significativa (circa il 48%) pari a € 325.628,00 è costituita dal costo per servizi in diminuzione rispetto all'anno precedente. Il costo del personale è pari a 275.136,00 euro.

La società è inserita nel Piano di Razionalizzazione della Regione Toscana, in coerenza con le previsioni di cui alla LR 85/2016.

Sono in tal senso state avviate le procedure per la fusione per incorporazione della Società in ARRR S.p.A., e in particolare, l'Assemblea del 26/06/2018 ha approvato il progetto di fusione per incorporazione in ARRR S.p.A. (repertorio 7834 raccolta n. 6144).

AGENZIA PROVINCIALE PER L'ENERGIA, L'AMBIENTE E LO SVILUPPO SOSTENIBILE Srl

1. Informazioni aziendali

Forma giuridica: società a responsabilità limitata

Attività: razionalizzazione dell'uso dell'energia, recupero delle risorse ai fini di un bilancio energetico positivo, promuovere il risparmio energetico, favorire l'impiego di risorse rinnovabili

Codice Fiscale: 01112380520

Data di costituzione: 06/11/2003

Indirizzo: Strada Massetana Romana, 106 – 53100 – Siena

Tel: 0577/272367

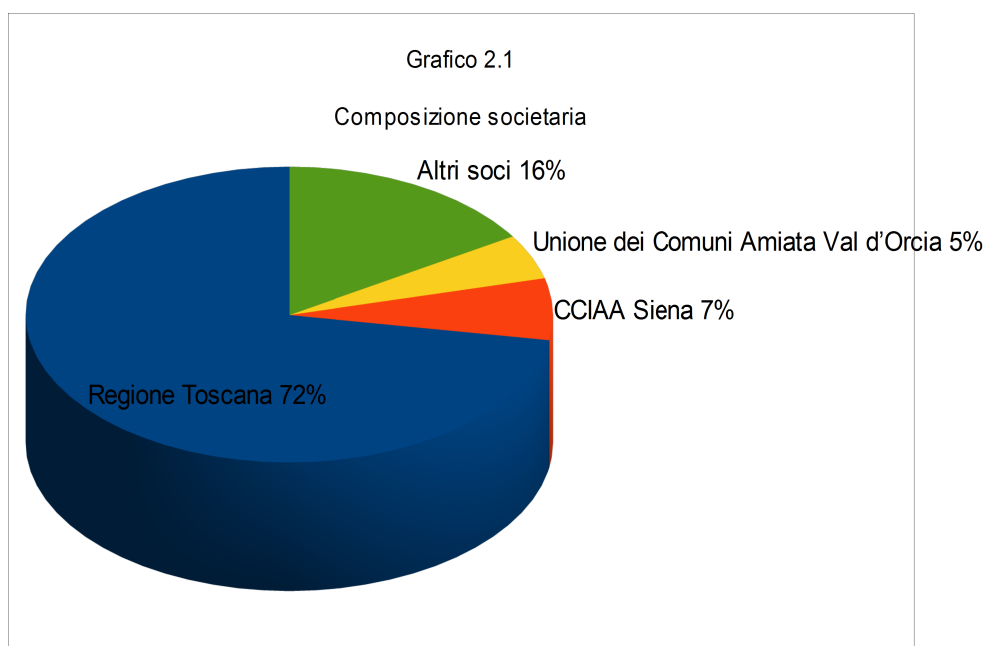
Fax: 0577/045385

E-mail: info@apea.siena.it

Sito Internet: <http://www.apea.siena.it>

2. Analisi dell'assetto proprietario

Socio	Valore nominale (€)	Quota %
Regione Toscana	208.105,21	72,3
CCIAA Siena	19.264,20	6,7
Unione dei Comuni Amiata Val d'Orcia	14.124,04	4,9
Comune di Poggibonsi	7.506,71	2,6
Comune di Colle Val d'Elsa	6.561,70	2,3
Comune di Siena	6.199,02	2,2
Comune di Sinalunga	5.514,41	1,9
Altri soci	20.562,31	7,14
Totale	287.837,60	100,0



3. Organo amministrativo

Qualifica	Nominativo	In carica dal	Scadenza
Amministratore Unico	Marco Fanti	14/09/2017	Approvazione bilancio 2017

Compensi percepiti: all'amministratore unico non spetta alcun compenso

4. Organo di controllo

Qualifica	Nominativo	In carica dal	Scadenza
Revisore Unico (in prorogatio)	Sergio Carli	10/10/2014	Approvazione bilancio 2016

Compensi percepiti: al Revisore unico spetta un compenso annuo lordo pari a 6.960,88 €.

5. Partecipazioni in altre società

La società non ha assunto partecipazioni in altre imprese

6. Altri dati aziendali

Organico aziendale per qualifica	
Dirigenti	0
Quadri direttivi	2
Impiegati	13
Operai	0
Totale	15

7. Bilancio

7.1 Stato Patrimoniale

	31/12/2017	31/12/2016	31/12/2015
ATTIVO			
A) Crediti v/soci per versamenti ancora dovuti			
B) Immobilizzazioni	19.682	24.727	39.813
I) immobilizzazioni immateriali	16.744	20.299	31.118
II) immobilizzazioni materiali	2.938	4.428	8.695
III) immobilizzazioni finanziarie			
C) Attivo circolante	891.104	421.926	902.513
I) rimanenze			
II) crediti	56.524	282.690	543.820
III) attività finanziarie che non costituiscono immobilizzazioni			
IV) disponibilità liquide	834.580	139.236	358.693
D) Ratei e risconti attivi	171.358	271.058	116.572
TOTALE ATTIVO	1.082.144	717.711	1.058.898
PASSIVO			
A) Patrimonio netto	444.327	296.413	455.270
I. capitale sociale	287.838	287.838	395.006
II. riserva da sovrapprezzo azioni			
III. riserve di rivalutazione			
IV. riserva legale	2.217	2.217	2.935
V. riserve statutarie			
VI. riserve per azioni proprie in portafoglio			
VII. altre riserve	1	1	1
VIII. utili (perdite) portati a nuovo	6.357	47.039	55.764
IX. utile (perdita) dell'esercizio	147.914	-40.682	1.564
B) Fondi per rischi e oneri			
C) Trattamento di fine rapporto di lavoro subordinato	270.695	243.094	316.041
D) Debiti	351.288	151.731	249.081
E) Ratei e risconti passivi	15.834	26.473	38.506
TOTALE PASSIVO	1.082.144	717.711	1.058.898

7.2 Conto economico

	31/12/2017	31/12/2016	31/12/2015
A) VALORE DELLA PRODUZIONE	1.081.905	879.641	1.169.789
1) ricavi delle vendite e delle prestazioni	1.080.424	878.019	1.074.730
2) variazioni delle rimanenze di prodotti in corso di lavorazione, semilavorati e finiti			
3) variazione dei lavori in corso su ordinazione			
4) incrementi di immobilizzazioni per lavori interni			
5) altri ricavi e proventi	1.481	1.622	95.059
B) COSTI DELLA PRODUZIONE	979.683	919.889	1.159.259
6) per materie prime, sussidiarie, di consumo e di merci		0	9.200
7) per servizi	261.413	243.345	370.776
8) per godimento di beni di terzi	26.432	21.201	27.097
9) per il personale	579.892	609.922	728.313
10) ammortamenti e svalutazioni	8.241	9.988	18.246
11) variazioni delle rimanenze di materie prime, sussidiarie, di consumo e merci			
12) accantonamenti per rischi			
13) altri accantonamenti	0	20.372	
14) oneri diversi di gestione	3.705	15.061	5.627
DIFFERENZA TRA VALORE E COSTI DELLA PRODUZIONE (A-B)	202.222	-40.248	10.530
C) PROVENTI E ONERI FINANZIARI	249	175	-4.338
15) proventi da partecipazioni			
16) altri proventi finanziari	249	175	1.263
17) interessi e altri oneri finanziari			5.601
17 bis) utili e perdite su cambi			
D) RETTIFICHE DI VALORE DI ATTIVITA' FINANZIARIE (18-19)			
18) rivalutazioni			
19) svalutazioni			
E) PROVENTI E ONERI STRAORDINARI			1
20) proventi			1
21) oneri			
RISULTATO PRIMA DELLE IMPOSTE	202.471	-40.073	6.193
20) imposte sul reddito di esercizio, correnti, differite e anticipate	54.557	609	4.629
21) UTILE (PERDITE) DELL'ESERCIZIO	147.914	-40.682	1.564

8. Andamento aziendale nel 2017

La Regione è subentrata, ai sensi dell'art. 10 bis della L.R. 22/2015, nelle quote (72,30%) detenute in precedenza dalla Provincia di Siena, a far data dal 1 luglio 2016. La Regione è quindi subentrata nei rapporti attivi e passivi in una convenzione già operativa con la Provincia. In ciò ha comunque assicurato il rispetto degli impegni precedentemente assunti nonché lo svolgimento delle attività istituzionali.

Per effetto della DGR 1402/2016, dal 1 gennaio 2017 APEA S.r.l. è affidataria delle funzioni pubbliche di controllo degli impianti termici ex D.Lgs. 192/2005 e ss.mm.ii. per l'ambito territoriale della provincia di Siena e Grosseto, compresi i Comuni con popolazione superiore a 40.00 abitanti (Comune di Siena), ma con esclusione del Comune di Grosseto. Le risorse per lo svolgimento di tali attività, per l'anno 2017, sono state assegnate con DGR n. 205 del 07/03/2017.

Nel corso del 2017 l'Agenzia si è quindi concentrata sull'attività istituzionale relativa agli accertamenti ed alle ispezioni sugli impianti termici.

Il personale di APEA S.r.l. è stato anche impegnato nel processo di realizzazione del Catasto Impianti Termici del Sistema Informativo sull'Efficienza Energetica della Regione Toscana (SIERT), a cui ha partecipato attivamente con la presenza a riunioni ed incontri, portando il proprio contributo durante le fasi di sviluppo della piattaforma software del CIT.

Successivamente alla realizzazione della piattaforma informatica, gli uffici di APEA s.r.l., in collaborazione con gli uffici regionali e con le altre Agenzia Energetiche, hanno realizzato e portato a compimento il processo di migrazione dei dati dal proprio database a quello implementato nel SIERT, occupandosi in particolare del processo di estrazione dei dati per la migrazione all'interno del SIERT, compresa la successiva fase di test e verifica della correttezza di quanto eseguito e l'assenza di errori e di perdita di informazioni.

È stata poi organizzata e realizzata una serie di incontri informativi e formativi per manutentori/installatori, relativi alla nuova piattaforma CIT-SIERT, secondo il calendario trasmesso all'ufficio regionale competente.

In data 29 dicembre 2017 l'Assemblea Straordinaria dei Soci ha deliberato il recesso degli altri soci con esclusione della Regione Toscana, diventando pertanto una s.r.l. con Socio Unico.

Il risultato dell'esercizio 2017 è positivo e pari a € 147.914,40=. Il valore della produzione è stato invece di € 1.081.605= Il totale dei costi della produzione è stato invece pari ad € 879.683=, in diminuzione rispetto al dato del 2016 (€ 919.889=), con un costo del personale che si è attestato a € 579.892=, con un lieve calo rispetto al dato 2016 (€ 609.922=).

La società è inserita nel Piano di Razionalizzazione della Regione Toscana, in coerenza con le previsioni di cui alla LR 85/2016.

Sono in tal senso state avviate le procedure per la fusione per incorporazione della Società in ARRR S.p.A., e in particolare, l'Assemblea del 26/06/2018 ha approvato il progetto di fusione per incorporazione in ARRR S.p.A. (repertorio 7836 raccolta n. 6146).

AGENZIA REGIONALE RECUPERO RISORSE Spa

1. Informazioni aziendali

Forma giuridica: società per azioni con socio unico

Attività: elaborazione politiche per la gestione dei rifiuti e la bonifica dei siti inquinanti

Codice Fiscale: 04335220481

Data di costituzione: 30/09/1991

Indirizzo: Via di Novoli n. 26 – 50127 – Firenze

Tel: 055/321851

Fax: 055/321852

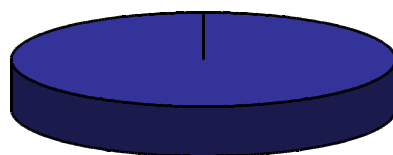
E-mail: arr@arp.toscana.it

Sito Internet: <http://www.arr.it>

2. Analisi dell'assetto proprietario

Socio	Valore nominale (€)	Quota %
Regione Toscana	516.460	100

Grafico 2.1:
Composizione dell'azionariato



Regione
Toscana
100,00%

3. Organo amministrativo

Qualifica	Nominativo	In carica dal	Scadenza
Presidente del Consiglio di Amministrazione e Consigliere delegato	Marco Meacci	29/05/2014	Approvazione bilancio 2017
Consigliere	Laura Etri*	29/05/2014	Approvazione bilancio 2017
Consigliere	David Tei*	29/05/2014	Approvazione bilancio 2017

* di nomina regionale

Compensi percepiti: al Presidente spetta un compenso annuo pari a 12.950,70 €; ai consiglieri spetta un compenso annuo pari a 5.180€. Tale compenso non viene corrisposto ai membri dipendenti dell'amministrazione titolare di poteri di indirizzo e vigilanza sulla società, Regione Toscana, ma viene erogato direttamente all'Ente.

4. Organo di controllo

Qualifica	Nominativo	In carica dal	Scadenza
Presidente del Collegio Sindacale	Enrico Duccini*	21/11/2017	Approvazione bilancio 2019
Sindaco Effettivo	Anna Maria Colletti*	21/11/2017	Approvazione bilancio 2019
Sindaco Effettivo	Innocenti Alberto*	21/11/2017	Approvazione bilancio 2019
Sindaco Supplente	Emanuela Cuculi*	21/11/2017	Approvazione bilancio 2019
Sindaco Supplente	Iacopo Nardini*	21/11/2017	Approvazione bilancio 2019

* di nomina regionale

Compensi percepiti: al Presidente spetta un compenso annuo pari a 4.874,38 €; ai sindaci effettivi spetta un compenso annuo pari a 3.655,78 €; i sindaci supplenti non percepiscono compenso.

Qualifica	Nominativo	In carica dal	Scadenza
Revisore legale dei conti	Catia Buti	21/11/2017	Approvazione bilancio 2019

Compensi percepiti: al revisore legale spetta un compenso di € 4.874,00 per ciascun esercizio.

5. Partecipazioni in altre società

La società non ha assunto partecipazioni in altre imprese

6. Altri dati aziendali

Organico aziendale per qualifica	
Dirigenti	1
Quadri direttivi	7
Impiegati	4
Operai	0
Totale	12

7. Bilancio

7.1 Stato Patrimoniale

	31/12/2017	31/12/2016	31/12/2015
ATTIVO			
A) Crediti v/soci per versamenti ancora dovuti			
B) Immobilizzazioni	3.856	5.048	9.112
I) immobilizzazioni immateriali	2.872	2.955	2.756
II) immobilizzazioni materiali	984	2.093	6.356
III) immobilizzazioni finanziarie		0	0
C) Attivo circolante	1.525.008	1.597.306	1.516.665
I) rimanenze			
II) crediti	152.735	174.994	488.299
III) attività finanziarie che non costituiscono immobilizzazioni			
IV) disponibilità liquide	1.372.273	1.422.312	1.028.366
D) Ratei e risconti attivi	711	2.214	1.531
TOTALE ATTIVO	1.529.575	1.604.568	1.527.308
PASSIVO			
A) Patrimonio netto	963.776	939.766	904.465
I. capitale sociale	516.460	516.460	516.460
II. riserva da sovrapprezzo azioni			
III. riserve di rivalutazione			
IV. riserva legale	38.315	36.550	34.006
V. riserve statutarie			
VI. riserve per azioni proprie in portafoglio			
VII. altre riserve	0	-2	
VIII. utili (perdite) portati a nuovo	384.992	351.456	303.123
IX. utile (perdita) dell'esercizio	24.009	35.302	50.877
B) Fondi per rischi e oneri			
C) Trattamento di fine rapporto di lavoro subordinato	382.983	467.180	424.344
D) Debiti	182.816	197.622	198.499
E) Ratei e risconti passivi			
TOTALE PASSIVO	1.529.575	1.604.568	1.527.308

7.2 Conto economico

	31/12/2017	31/12/2016	31/12/2015
A) VALORE DELLA PRODUZIONE	933.796	915.108	943.092
1) ricavi delle vendite e delle prestazioni	926.230	895.492	917.902
2) variazioni delle rimanenze di prodotti in corso di lavorazione, semilavorati e finiti			
3) variazione dei lavori in corso su ordinazione			
4) incrementi di immobilizzazioni per lavori interni			
5) altri ricavi e proventi	7.566	19.616	25.190
B) COSTI DELLA PRODUZIONE	908.929	879.332	881.491
6) per materie prime, sussidiarie, di consumo e di merci	3.003	2.749	3.840
7) per servizi	111.107	113.502	106.330
8) per godimento di beni di terzi	45.420	45.288	45.288
9) per il personale	741.378	708.745	702.925
10) ammortamenti e svalutazioni	2.887	5.642	18.781
11) variazioni delle rimanenze di materie prime, sussidiarie, di consumo e merci			
12) accantonamenti per rischi			
13) altri accantonamenti			
14) oneri diversi di gestione	5.134	3.406	4.327
DIFFERENZA TRA VALORE E COSTI DELLA PRODUZIONE (A-B)	24.867	35.776	61.601
C) PROVENTI E ONERI FINANZIARI	10.108	10.222	7.074
15) proventi da partecipazioni			
16) altri proventi finanziari	10.108	10.222	7.074
17) interessi e altri oneri finanziari			
17 bis) utili e perdite su cambi			
D) RETTIFICHE DI VALORE DI ATTIVITA' FINANZIARIE (18-19)			
18) rivalutazioni			
19) svalutazioni			
E) PROVENTI E ONERI STRAORDINARI			
20) proventi			
21) oneri			
RISULTATO PRIMA DELLE IMPOSTE	34.975	45.998	68.675
20) imposte sul reddito di esercizio, correnti, differite e anticipate	10.966	10.696	17.798
21) UTILE (PERDITE) DELL'ESERCIZIO	24.009	35.302	50.877

8. Andamento aziendale nel 2017

Il risultato dell'esercizio 2017 della società è stato di € 24009,00 in diminuzione rispetto all'esercizio 2016 (€ 35302,00). Rispetto al precedente esercizio, risulta aumentato il valore della produzione per €18.688,00, passando pertanto da € 915.108,00 nel 2016 a € 933.796 nel 2017, mentre i costi della produzione sono pari a € 908.929 (€ 879.332,00 anno 2016) nel suo complesso. In particolare le voci di costo che subiscono le variazioni più significative sono quelle relative a:

- costi per servizi che diminuiscono passando da € 113.502,00 nel 2016 a € 111.107 nel 2017;
- costo del personale che aumentano passando da € 708.745,00 nel 2016 a € 741.378 nel 2017.

Il risultato economico del 2017 della società A.R.R.R. è pertanto positivo nonostante la particolare congiuntura economica generale. Si prende atto che la società non è ricorsa nel 2017 a consulenti tecnici esterni, ma ha richiesto maggiore impegno allo staff interno, per raggiungere comunque gli obiettivi di bilancio prefissati.

ALATOSCANA Spa

1. Informazioni aziendali

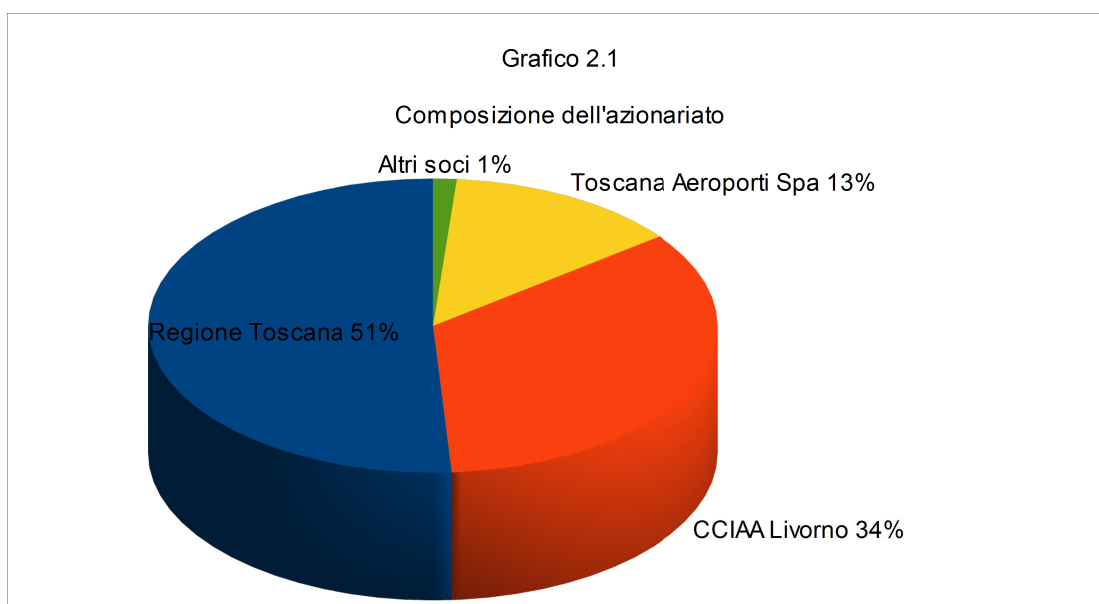
Forma giuridica: società per azioni
Attività: gestione dell'aeroporto dell'Elba

Codice Fiscale: 01817930488
Data di costituzione: 24/06/1992

Indirizzo: Via Aeroporto 208 - 57034 Marina di Campo (LI)
Tel: +39 050 849258
Fax: +39 050 849216
E-mail: alatoscanaspa@legalmail.it
Sito Internet: <http://www.elbaisland-airport.it>

2. Analisi dell'assetto proprietario

Socio	Valore nominale (€)	Quota %
Regione Toscana	1.485.651,00	51,05
CCIAA Livorno	1.000.002,00	34,4
Toscana Aeroporti Spa	385.915,00	13,3
Altri soci	38.798,00	1,30
Totale		2.910.366,0
		100,0



3. Organo amministrativo

Qualifica	Nominativo	In carica dal	Scadenza
Amministratore Unico	Claudio Boccardo	28/06/2017	Approvazione bilancio 2019

Compensi percepiti: all'Amministratore unico non spetta alcun compenso.

4. Organo di controllo

Qualifica	Nominativo	In carica dal	Scadenza
Presidente	Sergio Galli	29/06/2016	Approvazione bilancio 2018
Sindaco Effettivo	Roberta Vaselli	29/06/2016	Approvazione bilancio 2018
Sindaco Effettivo	Marzio Marzi	29/06/2016	Approvazione bilancio 2018

Compensi percepiti: al Presidente del collegio sindacale spettano 3.500 € annui, ai sindaci effettivi 2.500 € annui.

5. Partecipazioni in altre società

La società non ha assunto partecipazioni in altre imprese

6. Altri dati aziendali

Organico aziendale per qualifica	
Dirigenti	0
Quadri direttivi	0
Impiegati	7 (di cui 1 t.i. part time e 3 t.d. part time)
Operai	5
Totale	12

7. Bilancio

7.1 Stato Patrimoniale

	31/12/2017	31/12/2016	31/12/2015
ATTIVO			
A) Crediti v/soci per versamenti ancora dovuti			
B) Immobilizzazioni	4.637.388	4.467.717	4.205.678
I) immobilizzazioni immateriali	30.640	56.034	72.725
II) immobilizzazioni materiali	4.606.480	4.411.415	4.132.682
III) immobilizzazioni finanziarie	268	268	268
C) Attivo circolante	719.062	1.192.933	750.480
I) rimanenze	34.849	37.108	45.767
II) crediti	668.097	1.152.934	635.189
III) attività finanziarie che non costituiscono immobilizzazioni			
IV) disponibilità liquide	16.116	2.891	69.524
D) Ratei e risconti attivi	20.408	33.272	31.870
TOTALE ATTIVO	5.376.858	5.693.922	4.988.025
PASSIVO			
A) Patrimonio netto	2.913.555	2.870.131	2.860.765
I. capitale sociale	2.910.366	2.910.366	2.910.366
II. riserva da sovrapprezzo azioni			
III. riserve di rivalutazione			
IV. riserva legale			
V. riserve statutarie			
VI. riserve per azioni proprie in portafoglio			
VII. altre riserve	97.846	97.845	97.845
VIII. utili (perdite) portati a nuovo	-138.080	-147.447	-161.217
IX. utile (perdita) dell'esercizio	43.423	9.367	13.771
B) Fondi per rischi e oneri	1.015.319	1.015.319	1.010.319
C) Trattamento di fine rapporto di lavoro subordinato	266.020	243.936	236.579
D) Debiti	1.181.964	1.536.594	879.728
E) Ratei e risconti passivi	0	27.942	634
TOTALE PASSIVO	5.376.858	5.693.922	4.988.025

7.2 Conto Economico

	31/12/2017	31/12/2016	31/12/2015
A) VALORE DELLA PRODUZIONE	1.219.066	1.224.721	1.320.008
1) ricavi delle vendite e delle prestazioni	528.362	530.093	655.380
2) variazioni delle rimanenze di prodotti in corso di lavorazione, semilavorati e finiti	-1.232	-8.903	-3.806
3) variazione dei lavori in corso su ordinazione			
4) incrementi di immobilizzazioni per lavori interni			
5) altri ricavi e proventi	691.936	703.531	668.434
B) COSTI DELLA PRODUZIONE	1.137.345	1.169.979	1.221.869
6) per materie prime, sussidiarie, di consumo e di merci	133.602	118.046	145.303
7) per servizi	343.544	424.938	390.358
8) per godimento di beni di terzi	7.969	10.690	4.420
9) per il personale	438.727	426.066	388.665
10) ammortamenti e svalutazioni	147.943	128.197	116.009
11) variazioni delle rimanenze di materie prime, sussidiarie, di consumo e merci	1.027	-243	1.287
12) accantonamenti per rischi	0	5.000	
13) altri accantonamenti			
14) oneri diversi di gestione	64.533	57.285	176.100
DIFFERENZA TRA VALORE E COSTI DELLA PRODUZIONE (A-B)	81.721	54.742	98.139
C) PROVENTI E ONERI FINANZIARI	-16.983	-26.924	-32.680
15) proventi da partecipazioni			
16) altri proventi finanziari	1		2
17) interessi e altri oneri finanziari	-16.984	-26.924	-32.682
17 bis) utili e perdite su cambi			
D) RETTIFICHE DI VALORE DI ATTIVITA' FINANZIARIE (18-19)			
18) rivalutazioni			
19) svalutazioni			
E) PROVENTI E ONERI STRAORDINARI			-35.432
20) proventi			837
21) oneri			36.269
RISULTATO PRIMA DELLE IMPOSTE	64.738	27.818	30.027
20) imposte sul reddito di esercizio, correnti, differite e anticipate	21.315	18.451	16.256
21) UTILE (PERDITE) DELL'ESERCIZIO	43.423	9.367	13.771

8. Andamento aziendale nel 2017

La gestione dell'Aeroporto di Marina di Campo è affidata alla Società Alatoscana S.p.A. che presenta al 31/12/2017 un capitale sociale pari ad euro 2.910.366,20 corrispondente a n. 14.551.831 azioni ordinarie del valore nominale di euro 0,20 l'una.

La Regione detiene al 31/12/2017 il 51,05% del capitale sociale, con SAT S.p.a. socio privato che detiene il 13,27% e la Camera di Commercio Industria e Artigianato di Livorno il 34,36%.

Il Bilancio di Alatoscana di chiude al 31/12/2017 con un utile pari ad euro 43.423,00 in aumento rispetto a quanto registrato nell'anno 2016 (9.367,00) per il quale viene disposta la destinazione al ripiano delle perdite pregresse portate a nuovo.

Il risultato di esercizio è frutto della riduzione e contenimento dei costi di funzionamento, di una attenta gestione finanziaria con rinegoziazione del debito, di un efficientamento delle risorse interne.

Nell'anno 2017 si è registrata un incremento del traffico del 9,3% che si è attestato a 14.351 passeggeri contro i 13.125 dell'anno precedente. Comunque, il miglioramento del traffico passeggeri rispetto all'anno 2016 non è tale da far intendere il recupero dei risultati nell'anno 2015; si sentono ancora gli effetti della mancata copertura operativa della stagione estiva da parte di altri vettori delle tratte effettuate nella stagione estiva 2015 dalla compagnia aerea Intersky.

Gli investimenti nell'anno 2017 hanno registrato tra le immobilizzazioni immateriali: indagini geognostiche e verifiche idrauliche inerenti l'intervento (avvenuto nei primi mesi dell'anno 2018) sulla pista di atterraggio nonché l'adeguamento del piazzale aviazione generale; mentre tra le immobilizzazioni materiali: il completamento dell'acquisto di terreni per l'allungamento della pista e la sistemazione delle aeree land-side. Inoltre è stato acquistato un nuovo mezzo antincendio di 5° categoria.

L'intervento di adeguamento realizzato nei primi mesi del corrente anno (2018) e il collaudo dei lavori, eseguito da parte dell'Enac, ha consentito l'incremento della categoria aeroportuale da codice 1c ICAO a codice 2c.

Nella stagione estiva 2018 Sky Work opererà i collegamenti con Berna con deroghe, pesanti limitazioni operative legate al meteo ed al vento e restrizioni del carico pagante di oltre il 30% (35 passeggeri invece di 50).

L'aeroporto di Marina di Campo ha consuntivato nei primi 4 mesi del 2018 un totale di 469 passeggeri, pari calo del 59,0% (-674 passeggeri) rispetto al primo quadrimestre del 2017. Tale calo, dovuto all'assenza dei voli di Continuità Territoriale, è legato agli adempimenti relativi alla pubblicazione del nuovo bando.

Per la stagione estiva 2018 sono previsti i seguenti collegamenti.

- Skywork conferma per l'estate 2018 l'operatività della tratta Marina di Campo – Berna con il nuovo aereo SAAB 2000;
- Air Glacier, compagnia aerea svizzera, continuerà ad operare, come l'estate scorsa, il collegamento con Le Chaux de Fonds (Les Eplatures) e Sion (Svizzera);
- Silver Air conferma le operazioni su Lugano.

Sono in corso le attività per la pubblicazione del nuovo Bando di Gara per i voli in Continuità Territoriale per il prossimo triennio (Summer 2019-Spring 2022).

Si segnalano inoltre:

- l'istanza avanzata da Alatoscana a Regione Toscana, Provincia di Livorno, Comune di Campo per affrontare i temi dell'accessibilità viaria all'Aeroporto e dell'eventuale ulteriore prolungamento della pista di volo. Su questi temi sono stati avviati confronti tecnici con i soggetti precedentemente elencati;

- la predisposizione della progettazione esecutiva e la predisposizione della gara da parte del Consorzio di Bonifica per l'esecuzione dell'intervento sul fosso della Pila per l'eliminazione delle interferenze come espressamente richiesto da ENAC per il codice 2C. In sede di progettazione esecutiva verranno approfonditi nel dettaglio i tempi di esecuzione;
- per il fosso della Galea, l'approvazione da ENAC della soluzione proposta da Alatoscana di sostituire la recinzione lato fosso con una frangibile.

AREZZO FIERE E CONGRESSI Srl

1. Informazioni aziendali

Forma giuridica: società a responsabilità limitata
Attività: gestione strutture polo espositivo aretino.

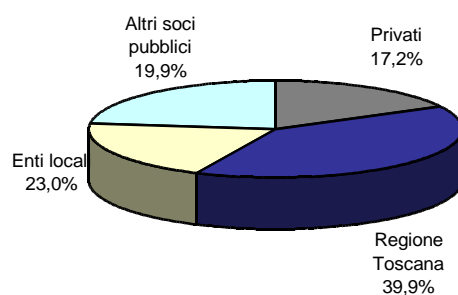
Codice Fiscale: 00212970511
Data di costituzione: 04/12/1975

Indirizzo: Via Spallanzani 23 - 52100 - Arezzo
Tel: 0575/9361
Fax: 0575/383028
E-mail: info@centroaffariarezzo.it
Sito Internet: www.centroaffariarezzo.it

2. Analisi dell'assetto proprietario

Socio	Valore nominale (€)	Quota %
Regione Toscana	16.277.063	39,89
CCIAA Arezzo	8.033.499	19,69
Amministrazione provinciale di Arezzo	4.899.671	12,01
Comune di Arezzo	4.497.152	11,02
Banca Popolare dell'Etruria e del Lazio	2.055.532	5,04
Altri soci	5.043.722	12,36
Totale	40.806.639	100,00

Grafico 2.1:
Composizione dell'azionariato



3. Organo amministrativo

Qualifica	Nominativo	In carica dal	Scadenza
Presidente	Andrea Boldi	08/09/2016	Approvazione bilancio 2018
Vice Presidente	Elio Vitali*	08/09/2016	Approvazione bilancio 2018
Consigliere	Cristiano Cini	08/09/2016	Approvazione bilancio 2018
Consigliere	Michele Morelli	08/09/2016	Approvazione bilancio 2018
Consigliere	Anastasia Mancini	28/09/2016	Approvazione bilancio 2018

* di nomina regionale

Compensi percepiti: al Presidente del Consiglio di Amministrazione spetta un compenso annuo lordo di 12.000 €; agli altri membri del Consiglio di Amministrazione spetta un compenso annuo lordo di 3.000 €.

4. Organo di controllo

Qualifica	Nominativo	In carica dal	Scadenza
Revisore Unico	Gabriele Nardi	26/01/2017	Approvazione bilancio 2018

Compensi percepiti: al Revisore Unico spetta un compenso di € 8.871,20.

5. Partecipazioni in altre società

La società non ha assunto partecipazioni in altre imprese.

6. Altri dati aziendali

Organico aziendale per qualifica	
Dirigenti	0
Quadri direttivi	0
Impiegati	15
Operai	0
Totale	15

7. Bilancio

7.1 Stato Patrimoniale

	31/12/2017	31/12/2016	31/12/2015
ATTIVO			
A) Crediti v/soci per versamenti ancora dovuti			
B) Immobilizzazioni	43.597.678	43.744.105	43.682.040
I) immobilizzazioni immateriali	90.537	92.940	31.748
II) immobilizzazioni materiali	43.507.141	43.651.165	43.648.743
III) immobilizzazioni finanziarie			1.549
C) Attivo circolante	2.253.780	3.375.444	3.777.347
I) rimanenze			
II) crediti	2.205.473	3.345.121	3.662.207
III) attività finanziarie che non costituiscono immobilizzazioni			
IV) disponibilità liquide	48.307	30.323	115.140
D) Ratei e risconti attivi	90.986	127.989	94.355
TOTALE ATTIVO	45.942.444	47.247.538	47.553.742
PASSIVO			
A) Patrimonio netto	38.170.757	39.920.073	39.866.405
I. capitale sociale	40.806.639	40.806.639	40.806.639
II. riserva da sovrapprezzo azioni			
III. riserve di rivalutazione			
IV. riserva legale			
V. riserve statutarie	1.549		
VI. riserve per azioni proprie in portafoglio			1.549
VII. altre riserve	0	1.549	
Riserva per operazioni di copertura dei flussi finanziari attesi	-1.549		
VIII. utili (perdite) portati a nuovo	-886.566	-941.782	-730.029
IX. utile (perdita) dell'esercizio	-1.749.316	55.216	-211.754
X. Riserva negativa per azioni proprie in portafoglio	0	-1.549	
B) Fondi per rischi e oneri	1.187.432	545.000	
C) Trattamento di fine rapporto di lavoro subordinato	588.473	543.402	499.347
D) Debiti	5.980.997	5.717.128	5.939.670
E) Ratei e risconti passivi	14.785	521.935	748.320
TOTALE PASSIVO	45.942.444	47.247.538	47.553.742

7.2 Conto Economico

	31/12/2017	31/12/2016	31/12/2015
A) VALORE DELLA PRODUZIONE	4.911.588	5.100.280	5.086.849
1) ricavi delle vendite e delle prestazioni	4.812.226	4.587.619	4.795.495
2) variazioni delle rimanenze di prodotti in corso di lavorazione, semilavorati e finiti			
3) variazione dei lavori in corso su ordinazione			
4) incrementi di immobilizzazioni per lavori interni			
5) altri ricavi e proventi	99.362	512.661	291.354
B) COSTI DELLA PRODUZIONE	6.576.724	4.997.361	4.714.642
6) per materie prime, sussidiarie, di consumo e di merci	63.733	97.531	215.358
7) per servizi	3.852.216	2.855.106	2.541.187
8) per godimento di beni di terzi	122.772	375.417	388.046
9) per il personale	715.390	741.881	696.366
10) ammortamenti e svalutazioni	717.413	777.937	702.657
11) variazioni delle rimanenze di materie prime, sussidiarie, di consumo e merci			
12) accantonamenti per rischi	726.399	45.000	
13) altri accantonamenti			
14) oneri diversi di gestione	378.801	104.489	171.028
DIFFERENZA TRA VALORE E COSTI DELLA PRODUZIONE (A-B)	-1.665.136	102.919	372.207
C) PROVENTI E ONERI FINANZIARI	-84.180	-65.003	-61.573
15) proventi da partecipazioni			
16) altri proventi finanziari	42	776	1.522
17) interessi e altri oneri finanziari	84.098	65.377	56.910
17 bis) utili e perdite su cambi	-124	-402	-6.185
D) RETTIFICHE DI VALORE DI ATTIVITA' FINANZIARIE (18-19)			
18) rivalutazioni			
19) svalutazioni			
E) PROVENTI E ONERI STRAORDINARI			-520.249
20) proventi			150.000
21) oneri			670.249
RISULTATO PRIMA DELLE IMPOSTE	-1.749.316	37.916	-209.615
20) imposte sul reddito di esercizio, correnti, differite e anticipate		-17.300	2.139
21) UTILE (PERDITE) DELL'ESERCIZIO	-1.749.316	55.216	-211.754

8. Andamento aziendale nel 2017

Il bilancio societario 2017 chiude con una perdita di 1.749.316 euro. Il valore della produzione continua a diminuire passando da 5,1 milioni di euro del 2016 a 4,9 milioni di euro del 2017. I costi di produzione sono sensibilmente aumentati rispetto all'esercizio precedente, attestandosi, nel 2017, su 6,5 milioni di euro contro 4,9 milioni di euro del 2016.

Gli ammortamenti ammontano complessivamente a euro 717.413.

Gli oneri diversi di gestione sono passati da euro 104.489 nell'esercizio 2016 ad euro 378.801 nel 2017. La differenza tra il valore ed il costo della produzione è negativa ed ammonta ad euro 1.665.136. La gestione finanziaria è negativa, ed ammonta ad euro 84.180 ed è dovuta al pagamento di interessi passivi per euro 84.098.

Dal punto di vista patrimoniale, le immobilizzazioni risultano sostanzialmente coperte da fonti durevoli (patrimonio netto e passività non correnti). I crediti passano da euro 3.345.121 ad euro 2.205.473, registrando una diminuzione del 35,3%.

L'evento che ha caratterizzato il 2017 è senza dubbio la stipula dell'accordo con il gruppo Italian Exhibition Group Spa al fine di creare un'unica regia nell'organizzazione della promozione del gioiello made in Italy. Nel corso del 2017 sono stati pubblicati gli avvisi di vendita per la cessione di alcune porzioni immobiliari e ad inizio 2018 sono stati firmati i contratti preliminari di vendita che dovrebbero concretizzarsi nel corso dell'anno. Dovrebbe inoltre perdurare la diminuzione degli oneri del personale che ha già subito una contrazione nel corso del 2017.

ARTEL ENERGIA Srl

1. Informazioni aziendali

Forma giuridica: società a responsabilità limitata

Attività: attività di supporto alle funzioni pubbliche di politica energetica ambientale

Codice Fiscale: 02256440518

Data di costituzione: 26/05/2016

Indirizzo: Via Spallanzani, 23 – 52100 – Arezzo

Tel: 0575/3354254

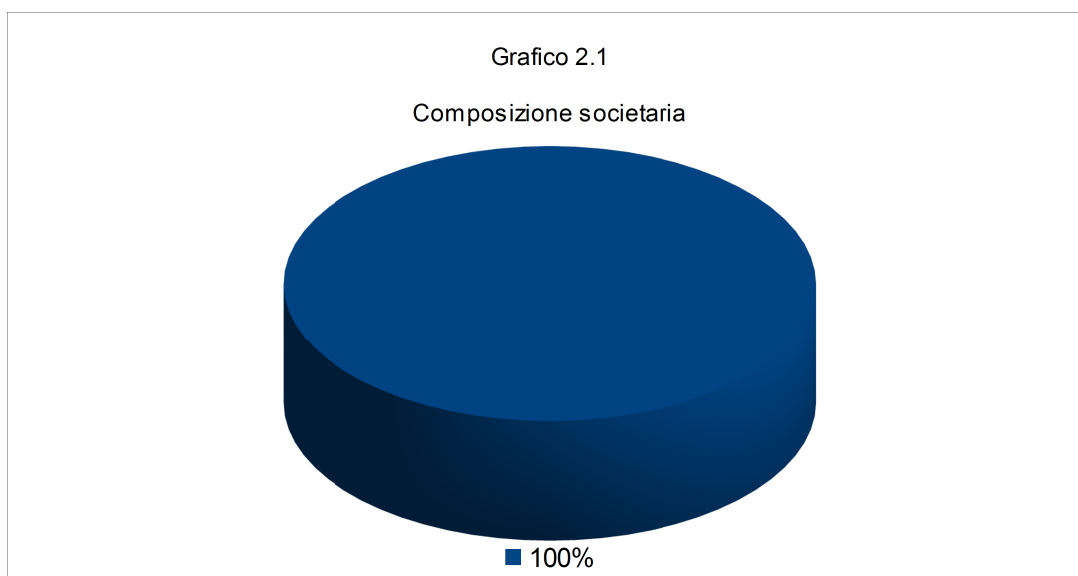
Fax: 0575/3354212

E-mail: info@artelenergia.it

Sito Internet: <http://www.artelenergia.it/>

2. Analisi dell'assetto proprietario

Socio	Valore nominale (€)	Quota %
Regione Toscana	10.000,00	100,0
Totale	10.000,00	100,0



3. Organo amministrativo

Qualifica	Nominativo	In carica dal	Scadenza
Amministratore Unico	Stefano Chini	09/06/2017	Approvazione bilancio 2019

Compensi percepiti: all'amministratore Unico spetta un compenso annuo lordo pari a 6.837,63 €.

4. Organo di controllo

Qualifica	Nominativo	In carica dal	Scadenza
Revisore Unico	Pierangelo Arcangioli	22/06/2016	Approvazione bilancio 2018

Compensi percepiti: al Revisore unico spetta un compenso annuo pari a 3.190,69 €.

5. Partecipazioni in altre società

La società non ha assunto partecipazioni in altre imprese

6. Altri dati aziendali

Organico aziendale per qualifica	
Dirigenti	0
Quadri direttivi	1
Impiegati	7
Operai	0
Totale	8

7. Bilancio

7.1 Stato Patrimoniale

	31/12/2017	31/12/2016
ATTIVO		
A) Crediti v/soci per versamenti ancora dovuti		
B) Immobilizzazioni	4.618	6.136
I) immobilizzazioni immateriali		
II) immobilizzazioni materiali	4.618	6.136
III) immobilizzazioni finanziarie		
C) Attivo circolante	508.408	302.457
I) rimanenze		
II) crediti	43.817	10.478
III) attività finanziarie che non costituiscono immobilizzazioni		
IV) disponibilità liquide	464.591	302.457
D) Ratei e risconti attivi		
TOTALE ATTIVO	513.026	308.593
PASSIVO		
A) Patrimonio netto	49.241	55.991
I. capitale sociale	10.000	10.000
II. riserva da sovrapprezzo azioni		
III. riserve di rivalutazione		
IV. riserva legale	2.300	
V. riserve statutarie		
VI. altre riserve		
VII. Riserva per operazioni di copertura dei flussi finanziari attesi		
VIII. utili (perdite) portati a nuovo		
IX. utile (perdita) dell'esercizio	36.941	45.991
X. riserva negativa per azioni proprie in portafoglio		
B) Fondi per rischi e oneri		
C) Trattamento di fine rapporto di lavoro subordinato	173.246	156.601
D) Debiti	286.385	92.291
E) Ratei e risconti passivi	4.154	3.710
TOTALE PASSIVO	513.026	308.593

7.2 Conto economico

	31/12/2017	31/12/2016
A) VALORE DELLA PRODUZIONE	450.647	290.293
1) ricavi delle vendite e delle prestazioni	450.246	290.285
2) variazioni delle rimanenze di prodotti in corso di lavorazione, semilavorati e finiti		
3) variazione dei lavori in corso su ordinazione		
4) incrementi di immobilizzazioni per lavori interni		
5) altri ricavi e proventi	401	8
B) COSTI DELLA PRODUZIONE	396.854	220.935
6) per materie prime, sussidiarie, di consumo e di merci	16.297	8.338
7) per servizi	60.497	48.024
8) per godimento di beni di terzi	20.662	8.010
9) per il personale	296.221	155.384
10) ammortamenti e svalutazioni	1.519	479
11) variazioni delle rimanenze di materie prime, sussidiarie, di consumo e merci		
12) accantonamenti per rischi		
13) altri accantonamenti		
14) oneri diversi di gestione	1.658	700
DIFFERENZA TRA VALORE E COSTI DELLA PRODUZIONE (A-B)	53.793	69.358
C) PROVENTI E ONERI FINANZIARI	-133	2
15) proventi da partecipazioni		
16) altri proventi finanziari	31	2
17) interessi e altri oneri finanziari	-164	
17 bis) utili e perdite su cambi		
D) RETTIFICHE DI VALORE DI ATTIVITA' FINANZIARIE (18-19)		
18) rivalutazioni		
19) svalutazioni		
RISULTATO PRIMA DELLE IMPOSTE	53.660	69.360
20) imposte sul reddito di esercizio, correnti, differite e anticipate	16.719	23.369
21) UTILE (PERDITE) DELL'ESERCIZIO	36.941	45.991

8. Andamento aziendale nel 2017

L'Agenzia già nel corso del 2016 per mezzo della Delibera di Giunta n. 582 del 21-06-2016 aveva completato le operazioni necessarie a garantire il subentro della Regione nell'intero pacchetto societario, riscontrando il rispetto dei requisiti di cui alla LR 22/2015 (art. 10 co.14) e alla Dgr 190/2016, rendendo efficace la dichiarazione di subentro a decorrere dal 1°luglio 2016.

La società è quindi inserita nel Piano di Razionalizzazione della Regione Toscana, in coerenza con le previsioni di cui alla Lr 85/2016. Sono in tal senso state avviate le procedure per la fusione per incorporazione della Società in in ARRR Spa.

Nel corso del 2017, l'attività si è rivolta principalmente alla realizzazione del SIERT, il Sistema Informativo Efficienza Energetica della Regione Toscana e che dal 24.08.2017 ha iniziato a sostituire i singoli catasti provinciali, mettendo in atto una indicazione già prevista nella LR 39/2005 e che consentirà di avere uno strumento unico su tutto il territorio regionale per la gestione dei controlli e accertamenti sugli impianti termici. Nel corso dell'anno, si è dato inizio anche alla realizzazione del modulo APE del Siert che consentirà alla Regione di ricevere in via telematica gli attestati di prestazione energetica.

L'accentramento di tutti i catasti provinciali nel gestionale prodotto dalla Regione Toscana ha comportato l'esigenza da parte della Regione Toscana di indicare Artel Energia come Agenzia unica di riferimento per l'emissione dei bollini ai manutentori, necessari ad assolvere l'onere a carico del responsabile d'impianto per la certificazione degli impianti termici. Dal mese di ottobre 2017 pertanto, Artel ha aperto e intestato a sé i conti correnti dedicati per ricevere i pagamenti dei manutentori e modificando pertanto le procedure adottate in precedenza in forza della Delibera di Giunta n. 582 del 21.6.2016 che all'allegato B prevedeva l'acquisto del bollino (emesso e distribuito da Artel Energia) con versamento presso l'apposito C/C della Regione Toscana. La società riscuote così per tutti gli ambiti territoriali di competenza del SIERT, per conto della Regione, i contributi relativi ai rapporti di efficienza energetica degli impianti termici, nel rispetto delle modalità indicate dalla Delibera di Giunta n. 205 del 07/03/2017.

Oltre all'attività di realizzazione del SIERT, ritenuta strategica dagli obiettivi di cui alla Delibera di Giunta n. 205/2017, l'Agenzia ha realizzato campagne di informazione sul territorio attraverso distribuzione porta-a-posta di volantini esplicativi sugli obblighi inerenti gli impianti termici e apposite comunicazioni su giornali, siti internet e tv locali, nonché incontri tecnici di formazione con le imprese del territorio.

E' stata intensificata l'attività ispettiva sul territorio, aumentando il numero di controlli e permettendo al contempo di aumentare il numero di impianti certificati ed accatastati.

Il 2017 è stato il primo anno pieno di attività della società, che era stata costituita con atto notarile il 26 maggio 2016. Non sarà pertanto possibile fare il confronto con l'esercizio precedente.

Il risultato dell'esercizio 2017 della società è positivo e pari a € 36.941,00. Il valore della produzione è pari a € 450.647,00 ed è totalmente riconducibile ai ricavi delle vendite e prestazioni e quindi all'attività istituzionale di controllo degli impianti termici negli edifici. Il totale dei costi di produzione è pari a € 396.854,00 di cui la parte più significativa (circa il 75%) pari a € 296,221,00 è costituita dal costo del personale, la restante parte è costituita da costi per servizi.

BANCA POPOLARE ETICA Scpa

1. Informazioni aziendali

Forma giuridica: società cooperativa per azioni

Attività: raccolta del risparmio e l'esercizio del credito. La società si propone di gestire le risorse finanziarie di famiglie, persone, organizzazioni, società di ogni tipo ed enti, orientando i loro risparmi e disponibilità verso la realizzazione di iniziative socio-economiche che perseguano finalità sociali e che operino nel pieno rispetto della dignità umana e della natura.

Codice Fiscale: 02622940233

Data di costituzione: 01/06/1995

Indirizzo: Via Tommaseo Niccolò, 7 - 35131– Padova

Tel: 049 8771178

Fax: 049 7399778

E-mail: posta@bancaetica.com

Sito Internet: www.bancaetica.it

2. Analisi dell'assetto proprietario

Il capitale Sociale al 31/12/2016 ammonta ad € 59.379.862,50.

E' variabile ed è rappresentato da 1.131.045 azioni nominative ed indivisibili del valore nominale di € 52,5 ciascuna, possedute al 83,8% da Persone fisiche e al 16,2% da Persone giuridiche. La Regione detiene un numero di azioni pari a 500 per un valore di € 26.250,00 corrispondente al 0,05 del capitale.

3. Organo amministrativo

Qualifica	Nominativo	In carica dal	Scadenza
Biggeri Ugo	Presidente	21/05/2016	approvazione del bilancio 2018
Fasano Anna	Vice Presidente	14/06/2016	approvazione del bilancio 2018
Carlizzi Marco	Consigliere	21/05/2016	approvazione del bilancio 2018
Lamberto Floristan Adriana	Membro Comitato Esecutivo	14/06/2016	approvazione del bilancio 2018
Dentico Nicoletta	Consigliere	21/05/2016	approvazione del bilancio 2018
Di Francesco Giuseppe	Presidente Comitato Esecutivo	14/06/2016	approvazione del bilancio 2018
Palladino Giacinto	Consigliere	21/05/2016	approvazione del bilancio 2018
Baranes Andrea	Membro Comitato Esecutivo	14/06/2016	approvazione del bilancio 2018
Bianchi Marco	Consigliere	21/05/2016	approvazione del bilancio 2018
Ruggiero Maria Teresa	Membro Comitato Esecutivo	14/06/2016	approvazione del bilancio 2018
Sasia Santos Pedro Manuel	Consigliere	21/05/2016	approvazione del bilancio 2018
Siniscalchi Sabina	Consigliere	21/05/2016	approvazione del bilancio 2018
Bianchetti Maurizio	Consigliere	21/05/2016	approvazione del bilancio 2018

Compensi percepiti: al Presidente spetta un compenso annuo pari a 70.000 € più un gettone di presenza pari a 300 €; al Vice Presidente spetta un compenso annuo pari a 20.000 € più un gettone di presenza pari a 300 €; ai Consiglieri spetta un compenso annuo pari a 5.000 (8.000 € per i membri del Comitato Esecutivo e per i consiglieri di Area) e un gettone di presenza pari a 300 €; al Presidente del Comitato parti Correlate spetta un gettone di presenza di 450 €.

4. Organo di controllo

Qualifica	Nominativo	In carica dal	Scadenza
D'Angelo Gaetano	Presidente del Collegio Sindacale	21/05/2016	approvazione del bilancio 2018
Mannucci Cecilia	Sindaco Effettivo	21/05/2016	approvazione del bilancio 2018
Zagaria Matteo	Sindaco Effettivo	21/05/2016	approvazione del bilancio 2018
Bisinella Inge	Sindaco Supplente	21/05/2016	approvazione del bilancio 2018
Latina Luigi	Sindaco Supplente	21/05/2016	approvazione del bilancio 2018

Il compenso è stabilito in base al tariffario professionale secondo quanto previsto dalle lettere A), B), e C) dell'art. 37 della tariffa professionale vigente. In ogni caso, tale compenso non potrà essere superiore ad € 18.000,00 per il Presidente del collegio e € 12.000,00 per i sindaci effettivi oltre oneri e accessori così come per legge

5. Partecipazioni in altre società

RHO-OT #Ent#r#y#####

6. Altri dati aziendali

Organico aziendale per qualifica	
Dirigenti	2
Quadri direttivi	85
Impiegati	172
Operai	0
Totale	259

7. Bilancio

7.1 Stato Patrimoniale

	31/12/2017	31/12/2016	31/12/2015
ATTIVO			
10. Cassa e disponibilità liquide	2.411.440	2.216.859	2.191.264
20. Attività finanziarie detenute per la negoziazione	4.172.042	5.976.209	6.035.621
40. Attività finanziarie disponibili per la vendita	641.155.947	576.426.118	476.463.071
50. Attività finanziarie detenute sino alla scadenza	139.613.192	110.088.014	
60. Crediti verso banche	76.890.613	101.687.160	71.738.104
70. Crediti verso clientela	814.462.321	723.943.937	653.985.339
80. Derivati di copertura	0	94.596	498.070
100. Partecipazioni	3.627.500	3.627.500	2.232.500
110. Attività materiali	17.883.863	15.317.747	14.379.925
120. Attività immateriali	1.760.536	643.957	529.493
130. Attività fiscali	6.580.026	6.962.522	8.478.993
a) correnti	1.528.216	1.605.244	3213044
b) anticipate	5.051.810	5.357.278	5265950
140. Attività non correnti e gruppi di attività in via di dismissione			
150. Altre attività	18.654.050	9.553.651	8.737.597
TOTALE ATTIVO	1.727.211.530	1.556.538.630	1.245.269.977
PASSIVO			
10. Debiti verso banche	224.977.297	229.347.029	70.005.513
20. Debiti verso clientela	1.199.747.643	1.049.810.983	877.805.342
30. Titoli in circolazione	171.489.622	175.559.326	192.493.957
40. Passività finanziarie di negoziazione			
50. Passività finanziarie valutate al fair value	1.203.931	1.200.368	
60. Derivati di copertura			
80. Passività fiscali	2.925.991	2.572.650	4.327.371
a) correnti			
b) differite	2.925.991	2.572.650	4.327.371
100. Altre passività	29.192.776	9.960.153	18.710.349
110. Trattamento di fine rapporto del personale	1.000.197	1.013.563	984.031
120. Fondi per rischi e oneri:	1.988.121	1.650.288	1.034.317
b) altri fondi	1.988.121	1.650.288	1.034.317
130. Riserve da valutazione	5.419.872	4.642.124	8.597.193
160. Riserve	18.730.720	14.621.980	13.890.087
170. Sovraprezzi di emissione	2.951.884	2.590.862	2.310.099
180. Capitale	65.335.568	59.379.863	54.353.670
190. Azioni proprie (-)	-25.300	-128.455	
200. Utile (perdita) d'esercizio	2.273.208	4.317.890	758.049
TOTALE DEL PASSIVO E DEL PATRIMONIO NETTO	1.727.211.530	1.556.538.630	1.245.269.977

7.2 Conto Economico

	31/12/2017	31/12/2016	31/12/2015
Interessi attivi e proventi assimilati	30.156.694	29.795.529	30.867.122
Interessi passivi e oneri assimilati	-5.368.857	-6.147.238	-7.524.411
Margine d'interesse	24.787.837	23.648.291	23.342.711
Commissioni attive	14.724.278	12.696.823	10.944.939
Commissioni passive	-1.127.398	-891.852	-803.149
60. Commissioni nette	13.596.880	11.804.971	10.141.790
Dividendi e proventi simili	1.304.494	1.350.717	560.380
Risultato netto dell'attività di negoziazione	-1.682.488	223.314	-1.090.802
Risultato netto dell'attività di copertura	-42.997	-113.055	-318.451
Utili (perdite) da cessione o riacquisto di:	1.607.602	1.478.372	2.110.816
a) crediti			0
b) attività finanziarie disponibili per la vendita	1.647.007	1.545.678	2.172.875
c) attività finanziarie detenute sino alla scadenza			
d) passività finanziarie	-39.405	-67.306	-62.059
Risultato netto delle attività e passività finanziarie valutate al fair value	6.371	-168	
Margine d'intermediazione	39.577.699	38.392.442	34.746.444
130. Rettifiche/riprese di valore nette per deterioramento di:	-4.936.044	-3.431.576	-8.460.696
a) crediti	-4.860.039	-3.540.496	-8.258.053
b) attività finanziarie disponibili per la vendita	-56.522	-59.460	-51.164
d) altre operazioni finanziarie	-19.483	168.380	-151.478
Risultato netto della gestione finanziaria	34.641.655	34.960.866	26.285.748
Spese amministrative:	-33.910.289	-30.765.178	-27.544.123
a) spese per il personale	-16.523.503	-15.299.350	-13.395.452
b) altre spese amministrative	-17.386.786	-15.465.828	-14.148.671
Accantonamenti netti ai fondi per rischi e oneri	-387.680	-633.988	322.805
Rettifiche/ riprese di valore nette su attività materiali	-808.696	-780.647	-813.369
Rettifiche/riprese di valore nette su attività immateriali	-355.665	-296.733	-283.487
Altri oneri e proventi di gestione	3.758.795	3.594.852	3.006.343
Costi operativi	-31.703.535	-28.881.694	-25.311.831
Utili (perdite) delle partecipazioni			
Utili (perdite) da cessioni di investimenti	-1.712	-14.528	-1.174
Utile (perdita) della operatività corrente al lordo delle imposte	2.936.408	6.064.644	972.743
Imposte sul reddito dell'esercizio dell'attività corrente	-663.200	-1.760.617	-203.284
Utile (perdita) della operatività corrente al netto delle imposte	2.273.208	4.304.027	769.459
Utile (perdita) dell'esercizio	2.273.208	4.317.890	758.049

CET – SOCIETÀ CONSORTILE ENERGIA TOSCANA Scarl

1. Informazioni aziendali

Forma giuridica: società consortile a responsabilità limitata

Attività: perseguire la razionalizzazione dell'uso dell'energia allo scopo del più corretto impiego delle risorse naturali in armonia con la protezione dell'ambiente dall'inquinamento derivante dai residui della combustione; promuovere le iniziative finalizzate all'ottimizzazione dei costi di approvvigionamento energetico e dei consumi erogati in favore dei soci.

Codice Fiscale: 05344720486

Data di costituzione: 18/07/2003

Indirizzo: Piazza Indipendenza, 16- 50129 Firenze

Tel: 055/353888

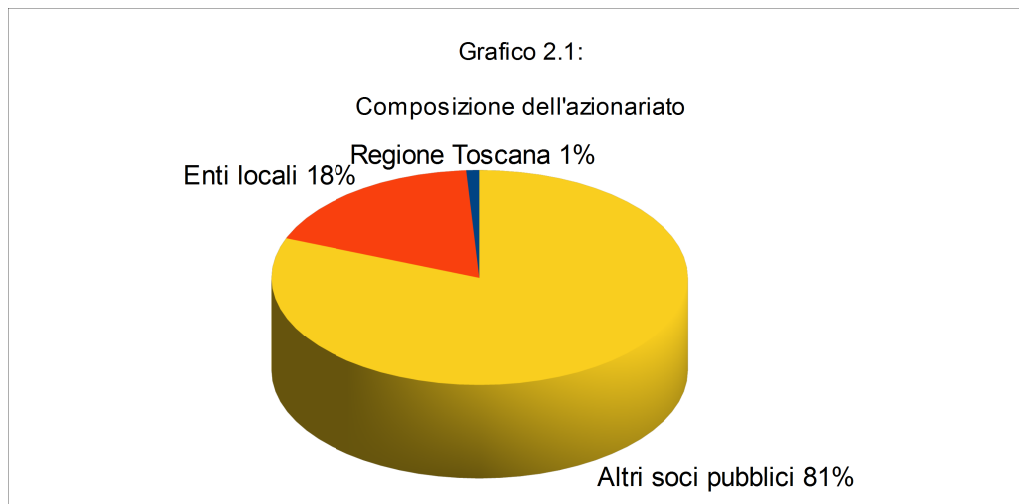
Fax: 055/3217026

E-mail: info@consorzioenergiatoscana.it

Sito Internet: www.consorzioenergiatoscana.it

2. Analisi dell'assetto proprietario

Socio	Valore nominale (€)	Quota %
Regione Toscana	467	0,51
ANCI Toscana	10.048	10,95
Azienda USL Toscana Centro	9.761	10,64
Comune di Firenze	7.209	7,85
Azienda USL Toscana Nord Ovest	7.095	7,73
Università degli studi di Firenze	6.644	7,24
Azienda USL Toscana Sud Est	6.170	6,72
UNCEN Toscana	5.024	5,47
Azienda Ospedaliera Careggi	4.847	5,28
Azienda Ospedaliera Universitaria Senese	4.595	5,01
Azienda Ospedaliera Universitaria Pisana	4.259	4,64
Università di Pisa	2.472	2,69
Università di Siena	2.270	2,47
Consiag Servizi comuni Srl	1.881	2,05
Città Metropolitana di Firenze	1.836	2,00
Altri	17.202	18,74
Totale	91.780	100,00



3. Organo amministrativo

Qualifica	Nominativo	In carica dal	Scadenza
Presidente	Marco Gomboli	05/05/2016	Approvazione bilancio 2018
Consigliere	Paola Bonci	05/05/2016	Approvazione bilancio 2018
Consigliere	Daniele Giorni (1)	05/05/2016	Approvazione bilancio 2018

(1) Cessato nel corso del 2017

Compensi percepiti: I membri del consiglio di amministrazione non percepiscono alcun compenso.

4. Organo di controllo

Qualifica	Nominativo	In carica dal	Scadenza
Revisore unico	Stefano Pozzoli	12/09/2017	Aprile 2019

Compensi percepiti: al revisore spetta un compenso annuo di 4.000 €.

5. Partecipazioni in altre società

La società non ha assunto partecipazioni in altre imprese.

6. Altri dati aziendali

Organico aziendale per qualifica	
Dirigenti	1
Quadri direttivi	2
Impiegati	4
Operai	0
Altro	4
Totale	11

7. Bilancio

7.1 Stato Patrimoniale

	31/12/2017	31/12/2016	31/12/2015
ATTIVO			
A) Crediti v/soci per versamenti ancora dovuti			
B) Immobilizzazioni	25.121	28.789	34.250
I) immobilizzazioni immateriali	3.508	3.479	4.375
II) immobilizzazioni materiali	21.613	25.310	29.875
III) immobilizzazioni finanziarie			
C) Attivo circolante	864.491	521.803	466.667
I) rimanenze			
II) crediti	890.664	518.476	463.620
III) attività finanziarie che non costituiscono immobilizzazioni			
IV) disponibilità liquide	3.827	3.327	3.047
D) Ratei e risconti attivi	2	1.229	
TOTALE ATTIVO	889.614	551.821	500.917
PASSIVO			
A) Patrimonio netto	321.539	168.340	159.630
I. capitale sociale	91.780	91.690	91.690
II. riserva da sovrapprezzo azioni			
III. riserve di rivalutazione			
IV. riserva legale	4.361	3.930	3.241
V. riserve statutarie			
VI. riserve per azioni proprie in portafoglio			
VII. altre riserve	114	203	114
VIII. utili (perdite) portati a nuovo	72.085	63.896	50.809
IX. utile (perdita) dell'esercizio	153.199	8.621	13.776
B) Fondi per rischi e oneri			
C) Trattamento di fine rapporto di lavoro subordinato	108.304	91.105	72.811
D) Debiti	455.817	284.469	255.709
E) Ratei e risconti passivi	3.954	7.907	12.767
TOTALE PASSIVO	889.614	551.821	500.917

7.2 Conto Economico :

	31/12/2017	31/12/2016	31/12/2015
A) VALORE DELLA PRODUZIONE	1.002.141	647.031	593.321
1) ricavi delle vendite e delle prestazioni	941.801	191.025	155.001
2) variazioni delle rimanenze di prodotti in corso di lavorazione, semilavorati e finiti			
3) variazione dei lavori in corso su ordinazione			
4) incrementi di immobilizzazioni per lavori interni			
5) altri ricavi e proventi	60.340	456.006	408.320
B) COSTI DELLA PRODUZIONE	777.798	629.202	
6) per materie prime, sussidiarie, di consumo e di merci	5.626	3.594	6.949
7) per servizi	327.764	244.623	224.849
8) per godimento di beni di terzi	32.818	32.081	31.668
9) per il personale	357.195	326.165	260.904
10) ammortamenti e svalutazioni	12.561	11.022	10.059
11) variazioni delle rimanenze di materie prime, sussidiarie, di consumo e merci			
12) accantonamenti per rischi			
13) altri accantonamenti			
14) oneri diversi di gestione	41.834	11.717	5.444
DIFFERENZA TRA VALORE E COSTI DELLA PRODUZIONE (A-B)	224.343	17.829	23.478
C) PROVENTI E ONERI FINANZIARI	-28	-481	-1.136
15) proventi da partecipazioni			
16) altri proventi finanziari			
17) interessi e altri oneri finanziari	28	481	1.136
17 bis) utili e perdite su cambi			
D) RETTIFICHE DI VALORE DI ATTIVITA' FINANZIARIE (18-19)			
18) rivalutazioni			
19) svalutazioni			
E) PROVENTI E ONERI STRAORDINARI			
20) proventi			
21) oneri			0
RISULTATO PRIMA DELLE IMPOSTE	224.315	17.348	22.342
20) imposte sul reddito di esercizio, correnti, differite e anticipate	71.116	8.727	-8.566
21) UTILE (PERDITE) DELL'ESERCIZIO	153.199	8.621	13.776

CONSORZIO PISA RICERCHE S.c.ar.l. (procedura fallimentare in corso)

1. Informazioni aziendali

Forma giuridica: società consortile a responsabilità limitata

Attività: svolgimento, in nome proprio e nell'interesse diretto o indiretto di uno o più soci, di attività di ricerca destinate all'innovazione tecnologica, di attività di trasferimento tecnologico e di attività di formazione connesse con le attività suddette.

Codice Fiscale: 01024170506

Data di costituzione: 09/03/1987

Indirizzo: Corso Italia 116 - 56125 - Pisa

Tel: 050/931611

Fax: 050/931640

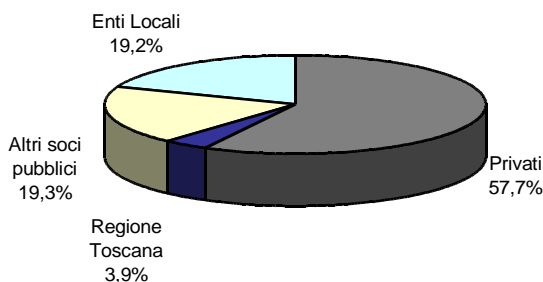
E-mail: fallimentopisaricerche@lamiapec.it

Sito Internet: www.cpr.it

2. Analisi dell'assetto proprietario

Socio	Valore nominale (€)	Quota %
Regione Toscana	40.831	3,8
Avio S.p.A.	81.663	7,7
C.N.R.	40.831	3,8
Comune di Pisa	81.663	7,7
Comune di S. Giuliano Terme	40.831	3,8
E.N.E.A.	81.663	7,7
Finmeccanica S.p.A.	81.663	7,7
I.N.F.N.	81.663	7,7
Kayser Italia s.r.l.	40.831	3,8
Piaggio & C. S.p.A.	81.663	7,7
Provincia di Pisa	81.663	7,7
Scuola Normale Superiore di Pisa	40.831	3,8
Scuola Superiore S. Anna	40.831	3,8
Università degli Studi di Pisa	81.663	7,7
Gerresheimer	81.663	7,7
Telecom Italia	81.663	7,7
Totale	1.061.613	100,0

Grafico 2.1:
Composizione dell'azionariato



3. Organo amministrativo

Qualifica	Nominativo	Incarica dal	Scadenza
Curatore	dott. Luca Bartali	26/11/2012	-

4. Organo di controllo

Qualifica	Nominativo	Incarica dal	Scadenza
Presidente	Tonveronachi Nicola	23/08/2012	Approvaz.bil 2014
Sindaco effettivo	Armani Mauro	23/08/2012	Approvaz.bil 2014
Sindaco effettivo	Paternò Toscano Giuseppe	23/08/2012	Approvaz.bil 2014
Sindaco supplente	Dell'Omodarme Roberto	23/08/2012	Approvaz.bil 2014
Sindaco supplente	Terreni Rossella	23/08/2012	Approvaz.bil 2014

5. Partecipazioni in altre società

Nome società	% di possesso	Valore nominale (€)
SCAM s. cons. a r. l.	1,0	1.560,00

6. Altri dati aziendali

Non è più presente un organico.

7. Bilancio

Non è stato approvato alcun bilancio per l'anno 2017.

8. Andamento aziendale nel 2017

La Società aveva chiuso l'esercizio 2011 con una perdita pari a € 81.927,00 ed il collegio Sindacale aveva rilevato una carenza di fonti di finanziamento di natura durevole, con una prevalenza di fonti di finanziamento a breve termine e relativi oneri che annullano il risultato positivo dell'area caratteristica.

Dopo l'approvazione del bilancio 2011, nel luglio 2012, scaduti gli organi in carica, si è verificato che tre membri su cinque del CdA, appena insediato, hanno rassegnato le dimissioni. Pertanto l'unico amministratore presente, d'intesa con il presidente del collegio sindacale, ha convocato senza indugio l'assemblea dei soci per le delibere conseguenti, essendo emersa nel frattempo una situazione di forte crisi finanziaria con una elevatissima esposizione a brevissimo e breve termine.

Il 9 ottobre 2012 si è svolta l'Assemblea straordinaria dei soci alla quale sono state comunicate le conclusioni dello studio di fattibilità della domanda di concordato preventivo presentato dall'Advisor nominato dal nuovo CdA, nel frattempo ricostituito

Il socio Regione aveva ricevuto dalla Giunta Regionale i seguenti indirizzi di partecipazione all'assemblea:

1. di prendere atto della relazione aggiornata sulla situazione della società che sarà svolta dal C.d.A., dalla quale si evinca l'esistenza o meno di possibili soluzioni di prosecuzione delle attività del Consorzio;
2. di aderire alla decisione di messa in liquidazione della società purchè propedeutica alla successiva istanza di concordato preventivo o, comunque, finalizzata al passaggio da un organo di amministrazione ordinaria ad un organo di amministrazione straordinaria, escludendo in ogni caso ipotesi che impattino sul bilancio regionale;

3. di ribadire la necessità di avviare (per quanto non ancora fatto) procedure a tutela dei lavoratori del Consorzio con l'attivazione di ammortizzatori sociali ed interventi similari.

Nel corso dell'Assemblea, il C.d.A. ha presentato una relazione che illustrava sinteticamente gli esiti dell'analisi svolta dagli advisor all'uopo nominati, da cui si evince che la situazione di bilancio del Consorzio presentava tra attivo e passivo uno sbilancio di oltre 5,3 milioni di €, circostanza che non consentiva di avviare la richiesta di ammissione alla procedura di concordato preventivo, fatta salva la disponibilità dei soci attuali (oppure di eventuali nuovi soci) di dotare il Consorzio di risorse finanziarie aggiuntive, utili all'avvio della procedura, che peraltro resta sottoposta al voto favorevole della maggioranza dei soci chirografari. In alternativa, il CdA o il Liquidatore avrebbero richiesto al tribunale la dichiarazione di fallimento.

Pertanto la stessa Assemblea del 9 ottobre 2012 ha nominato il Liquidatore nella persona del Presidente del CdA, per l'adozione dei provvedimenti del caso;

Infine, nell'Assemblea dei soci del 22 ottobre 2012, preso atto dell'indisponibilità dei soci (compreso il socio Regione) ad una ricapitalizzazione di Consorzio, il liquidatore ha evidenziato la conseguente inevitabile necessità di avvio della dichiarazione di fallimento volontario.

Successivamente è stato dichiarato dal Tribunale di Pisa il fallimento della società con sentenza nr. 75/2012 del 26/11/2012. In data 16/04/2013 si è tenuta l'udienza per l'esame dello stato passivo .

Da visura camerale, la procedura fallimentare risulta ancora aperta al 14/11/2018.

ENERGY AGENCY OF LIVORNO PROVINCE Srl

1. Informazioni aziendali

Forma giuridica: società a responsabilità limitata

Attività: promozione risparmio energetico ed uso fonti energetiche rinnovabili attraverso la partecipazione e l'organizzazione di convegni, l'informazione al pubblico con consulenza e audits, la realizzazione di progetti di ricerca e sviluppo.

Codice Fiscale: 01257730497

Data di costituzione: 07/05/1998

Indirizzo: Via Pieroni 27 – 57123 – Livorno

Tel: 0586/200007

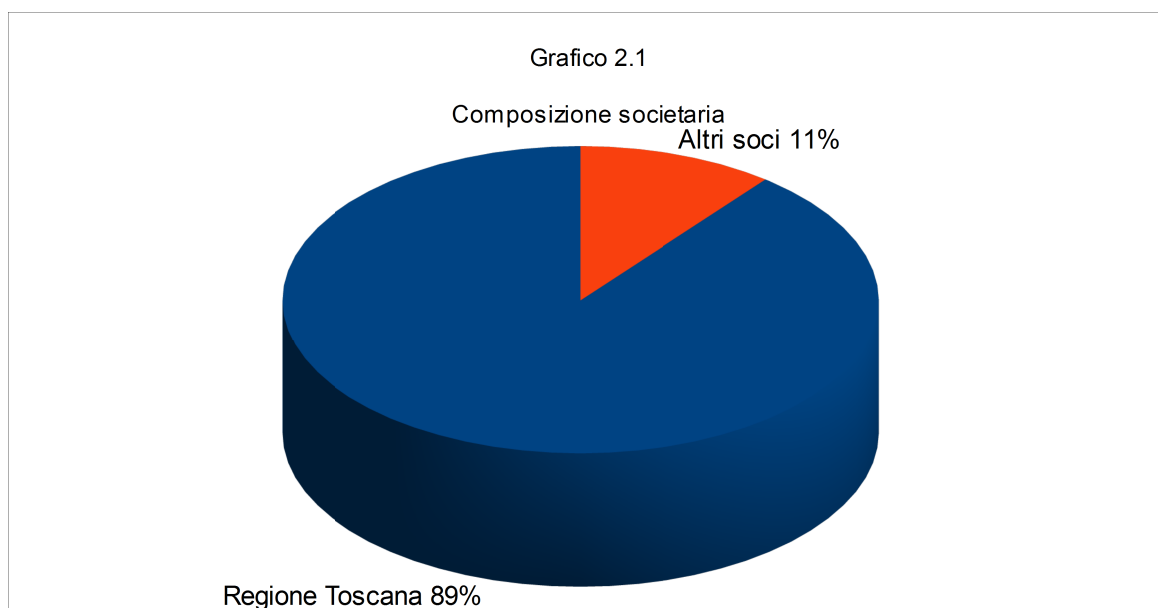
Fax: 0586/203847

E-mail: info@ealp.it.eu

Sito Internet: <http://www.ealp.it/>

2. Analisi dell'assetto proprietario

Socio	Valore nominale (€)	Quota %
Regione Toscana	20.364,56	89,3
Comune di Livorno	1.431,65	6,3
Comune di Rosignano Marittimo	428,58	1,9
Comune di Piombino	428,58	1,9
Comune di Castagneto Carducci	143,63	0,6
Totale	22.797,00	100,0



3. Organo amministrativo

Qualifica	Nominativo	In carica dal	Scadenza
Presidente	Roberto Bianco	15/03/2016	3 esercizi
Consigliere	Barbara Moradei	15/03/2016	3 esercizi
Consigliere	Elena Marini	15/03/2016	3 esercizi

L'organo amministrativo è dimissionario

Compensi percepiti: agli amministratori non spetta alcun compenso

4. Organo di controllo

Qualifica	Nominativo	In carica dal	Scadenza
Revisore unico	Nicoletta Capperi	28/12/2017	Approvazione bilancio 2019

Compensi percepiti: al Revisore spetta un compenso annuo di 4.874,38 €.

5. Partecipazioni in altre società

La società non ha assunto partecipazioni in altre imprese

6. Altri dati aziendali

Organico aziendale per qualifica	
Dirigenti	0
Quadri direttivi	0
Impiegati	9
Operai	0
Totale	9

7. Bilancio

7.1 Stato Patrimoniale

	31/12/2017	31/12/2016	31/12/2015
ATTIVO			
A) Crediti v/soci per versamenti ancora dovuti			
B) Immobilizzazioni	7.583	6.784	7.068
I) immobilizzazioni immateriali	980	96	1.650
II) immobilizzazioni materiali	6.603	6.688	5.418
III) immobilizzazioni finanziarie			
C) Attivo circolante	418.953	367.641	271.537
I) rimanenze			
II) crediti	61.415	92.716	155.270
III) attività finanziarie che non costituiscono immobilizzazioni			
IV) disponibilità liquide	357.538	274.925	116.267
D) Ratei e risconti attivi	377	2.201	2.788
TOTALE ATTIVO	426.913	376.626	281.393

PASSIVO			
A) Patrimonio netto	137.752	72.935	35.762
I. capitale sociale	22.797	22.797	22.797
II. riserva da sovrapprezzo azioni			
III. riserve di rivalutazione			
IV. riserva legale	12.965	12.965	12.719
V. riserve statutarie			
VI. riserve per azioni proprie in portafoglio			
VII. altre riserve	1		
VIII. utili (perdite) portati a nuovo	37.173		
IX. utile (perdita) dell'esercizio	64.816	37.173	10.246
B) Fondi per rischi e oneri			
C) Trattamento di fine rapporto di lavoro subordinato	181.057	183.827	169.774
D) Debiti	106.304	106.679	75.857
E) Ratei e risconti passivi	1.800	13.185	
TOTALE PASSIVO	426.913	376.626	281.393

7.2 Conto economico

	31/12/2017	31/12/2016	31/12/2015
A) VALORE DELLA PRODUZIONE	570.465	604.601	565.747
1) ricavi delle vendite e delle prestazioni	552.381	564.975	550.840
2) variazioni delle rimanenze di prodotti in corso di lavorazione, semilavorati e finiti			
3) variazione dei lavori in corso su ordinazione			
4) incrementi di immobilizzazioni per lavori interni			
5) altri ricavi e proventi	18.084	39.626	14.907
B) COSTI DELLA PRODUZIONE	481.616	548.479	559.850
6) per materie prime, sussidiarie, di consumo e di merci	1.373	1.129	1.184
7) per servizi	162.075	160.447	175.505
8) per godimento di beni di terzi	15.349	13.474	13.899
9) per il personale	294.982	311.221	307.868
10) ammortamenti e svalutazioni	3.311	10.986	10.913
11) variazioni delle rimanenze di materie prime, sussidiarie, di consumo e merci			
12) accantonamenti per rischi			
13) altri accantonamenti			
14) oneri diversi di gestione	4.526	51.222	50.481
DIFFERENZA TRA VALORE E COSTI DELLA PRODUZIONE (A-B)	88.849	56.122	5.897
C) PROVENTI E ONERI FINANZIARI	-18	204	-5.717
15) proventi da partecipazioni			
16) altri proventi finanziari	104	481	105
17) interessi e altri oneri finanziari	122	277	5.822
17 bis) utili e perdite su cambi			
D) RETTIFICHE DI VALORE DI ATTIVITA' FINANZIARIE (18-19)			
18) rivalutazioni			
19) svalutazioni			
E) PROVENTI E ONERI STRAORDINARI			19.841
20) proventi			19.841
21) oneri			
RISULTATO PRIMA DELLE IMPOSTE	88.831	56.326	20.021
20) imposte sul reddito di esercizio, correnti, differite e anticipate	24.015	19.153	9.775
21) UTILE (PERDITE) DELL'ESERCIZIO	64.816	37.173	10.246

8. Andamento aziendale nel 2017

La Società è soggetta all'attività di direzione e coordinamento della Regione Toscana in quanto questa possiede l'89,33% delle quote del capitale sociale. Nel corso del 2017 sono state avviate le procedure per il recesso dei soci diversi dalla Regione Toscana a seguito delle relative dichiarazioni dei 4 Comuni soci di EALP (Livorno, Piombino, Rosignano M.mo e Castagneto C.cci). EALP svolge la propria attività nel settore dell'energia sostenibile attraverso il controllo degli impianti termici ai sensi della normativa vigente su delega della Regione Toscana e la promozione e lo sviluppo di iniziative nel settore dell'efficienza energetica e delle energie rinnovabili.

Nel 2017 le attività sono state in linea rispetto a quanto programmato, in particolare in riferimento alla principale attività, i controlli sugli impianti termici e le relative attività di gestione (accertamento documentale delle autodichiarazioni ed ispezioni) affidate ad EALP dalla Regione Toscana dal 1° gennaio 2017 ai sensi della delibera della Giunta Regionale n. 1402 del 27/12/2016 per l'ambito territoriale relativo al comune ed alla provincia di Livorno.

A seguito dell'adozione della Regione del nuovo software degli impianti termici SIERT-CIT, EALP ha svolto una attività di formazione e di assistenza alle ditte di manutenzione che utilizzano tale programma per la trasmissione degli RCEE validi come autodichiarazione dell'impianto termico.

In continuità con le annualità precedenti, sono proseguite le attività di educazione energetica - ambientale nelle scuole elementari e medie della Provincia di Livorno finanziate con fondi comunali e che hanno interessato i Comuni di Rosignano e Livorno. Sono continuate le attività di EALP in collaborazione con RENAEL (associazione nazionale delle agenzie energetiche) nell'ambito del progetto comunitario denominato "I-Town" in partenariato con Assisital, ANCE, Formedil ed ECIPA e con il Comune di Livorno per l'attuazione del progetto europeo "My Smart school - una scuola intelligente per una città intelligente". Infine EALP ha supportato il Comune di Rosignano nello svolgimento del servizio di "Energy Manager" e quello di Livorno nel monitoraggio del Piano d'Azione per l'Energia Sostenibile (PAES) nell'ambito dell'iniziativa comunitaria del Patto dei Sindaci.

Il bilancio al 31.12.2017 adottato dall'Amministratore Unico si chiude con un utile di euro 64.816. I costi della produzione sono pari a 481.616 euro, con una riduzione di 66.863 euro rispetto al 2016. I costi del personale ammontano a 294.982 euro e sono diminuiti di 16.239 euro rispetto al 2016.

La società è soggetta alle procedure di razionalizzazione delle partecipate avviate dalla Regione Toscana ai sensi della Lr 85/2016 e per la quale è prevista la fusione per incorporazione in ARRR Spa entro il 31 dicembre 2018.

FIDI TOSCANA Spa

1. Informazioni aziendali

Forma giuridica: società per azioni

Attività: agevolare l'accesso al credito a medio e lungo termine, al factoring e al leasing da parte delle imprese di minori dimensioni, prestando garanzia, assumendo partecipazioni di minoranza e/o prestiti obbligazionari, concedendo prestiti partecipativi e assumendo partecipazioni di minoranza e/o prestiti obbligazionari in imprese di minori dimensioni costituite in forma di società di capitali. La società presta inoltre la propria consulenza per assistere le imprese di minori dimensioni nella ricerca e organizzazione di forme di finanziamento funzionali ai loro progetti.

Codice Fiscale: 01062640485

Data di costituzione: 19/02/1975

Indirizzo: Viale Giuseppe Mazzini, 46 – 50132 - Firenze

Tel: 055/23841

Fax: 055/212805

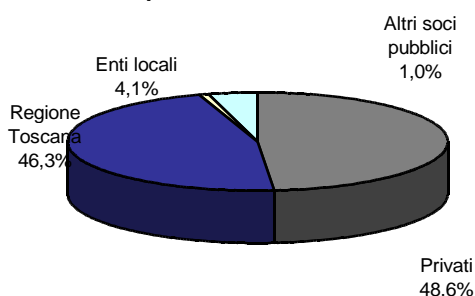
E-mail: mail@fiditoscana.it

Sito Internet: <http://www.fiditoscana.it/>

2. Analisi dell'assetto proprietario

Socio	Valore Nominale (€)	Quota %
Regione Toscana	74.130.524	46,28
Banca Monte dei Paschi di Siena	43.980.040	27,46
Banca CR Firenze	13.389.272	8,36
Banca Nazionale del Lavoro	6.274.736	3,92
Banco BPM	2.791.360	1,77
Cassa di Risparmio di San Miniato	2.548.936	1,59
Cassa di Risparmio di Pistoia e della Lucchesia	2.375.714	1,48
Federazione Toscana Banche Cred. Coop.	2.355.392	1,47
Unione Regionale C.C.I.A.A. Toscana	2.048.852	1,28
Banca Tirrenica	1.690.104	1,06
Altri	8.578.284	5,36
Totale	160.163.224	100,00

Grafico 2.1:
Composizione dell'azionariato



3. Organo amministrativo (1)

Qualifica	Nominativo	In carica dal	Scadenza
Presidente	Lorenzo Petretto*	30/06/2015	Approvazione bilancio 2017
Vice Presidente	Bruno Pecchi	04/08/2015	Approvazione bilancio 2017
Consigliere	Giovanna Avogadro*	04/08/2015	Approvazione bilancio 2017
Consigliere	Francesca Bruno*	04/08/2015	Approvazione bilancio 2017
Consigliere	Massimiliano Martinez	28/04/2017	Approvazione bilancio 2017
Consigliere	Massimo Guasconi	04/08/2015	Approvazione bilancio 2017
Consigliere	Paolo Iozzelli	04/08/2015	Approvazione bilancio 2017
Consigliere	Leonardo Lascialfari*	30/09/2015	Approvazione bilancio 2017
Consigliere	Giancarlo Pompei	27/06/2016	Approvazione bilancio 2017
Consigliere	Rossana Tiberi	04/08/2015	Approvazione bilancio 2017

* di nomina regionale

Compensi percepiti: ai consiglieri, al vicepresidente e al presidente spetta un compenso annuo lordo rispettivamente pari a 5.000 €, 7.500 € e 16000 €, nonché un gettone di presenza pari a 155 € (valido per una giornata con divieto di cumulo), più diaria di € 52,00 per gli amministratori residenti fuori dal Comune di Firenze.

4. Organo di controllo (1)

Qualifica	Nominativo	In carica dal	Scadenza
Presidente	Roberto Molinelli	04/08/2015	Approvazione bilancio 2017
Sindaco Effettivo	Matteo Ferrucci*	04/08/2015	Approvazione bilancio 2017
Sindaco Effettivo	Sara Vignolini	27/06/2015	Approvazione bilancio 2017
Sindaco Supplente	Lanzer Martin Nicola*	04/08/2015	Approvazione bilancio 2017
Sindaco Supplente	Bernardo Rocchi	27/06/2016	Approvazione bilancio 2017

* di nomina regionale

Compensi percepiti: ai membri effettivi e al presidente spetta un compenso annuo rispettivamente pari a 3.500 € e 6.000 €, nonché un gettone di presenza pari a 155 €, più diaria di € 52,00 per i sindaci residenti fuori dal Comune di Firenze.

(1) Nel corso del 2018 è stata approvata la nuova governance societaria (v. paragrafo 8)

5. Partecipazioni in altre società

Nome società	% di possesso	Valore nominale
S.I.C.I. Spa	31,00	1.601.026,00
Fin.pa.s. Srl	2,20	150.000,00
Polo Navacchio Spa	1,01	99.996,00
Pont-Tech Scrl	5,66	50.000,00
Grosseto Sviluppo Spa in liquidazione	3,40	22.007,00
Bionfund Srl	2,05	7.684,00
Patto 2000 Scrl	1,36	758,00
Valdarno Sviluppo Spa in liquidazione	1,40	10.000,00
Sviluppo Industriale Spa in liquidazione	3,43	21.547,00
Centrale del Latte d'Italia Spa*	6,82	3.326.141,71
Floramiata Spa	2,47	104.167,00
C.O.P.A.I.M. Srl in liquidazione	4,51	50.717,00
Coop. Agricola Le Rene s.c.	az. partecip. Coop.	85.697,00
IFL Srl	20,00	26.442,00
Royal Tuscany Fashion Group Srl	24,54	392.565,00
Banca Monte dei Paschi di Siena Spa	0,05	2.347.666,05

* in data 30/09/2016 è avvenuta la fusione per incorporazione di Centrale del Latte di Firenze, Pistoia e Livorno in Centrale del Latte di Torino secondo il rapporto di cambio di una nuova azione di CRT contro 6,1965 azioni CLF.

6. Altri dati aziendali

Organico aziendale per qualifica	
Dirigenti	3
Quadri direttivi	10
Impiegati	67
Operai	0
Totale	80

7. Bilancio

7.1 Stato Patrimoniale

	31/12/2017	31/12/2016	31/12/2015
ATTIVO			
Cassa e disponibilità liquide	1.035	375	614
Attività finanziarie disponibili per la vendita	168.606.873	150.188.200	164.228.206
Attività finanziarie detenute sino alla scadenza		0	0
Crediti	43.582.364	69.169.797	69.345.204
Partecipazioni	1.610.922	1.632.929	4.548.296
Attività materiali	15.169.740	15.351.854	15.252.650
Attività immateriali	191.965	241.231	339.216
Attività fiscali	8.181.436	14.477.995	15.044.531
a) correnti	2.268.576	2.036.410	3.467.619
b) differite	5.912.860	12.441.585	11.576.912
Altre attività	77.327.958	75.308.395	66.928.077
TOTALE ATTIVO	314.672.292	326.370.775	335.959.795
PASSIVO			
Debiti		0	
Passività fiscali	951.579	610.315	4.524.509
a) correnti	0	266.057	2.132.113
b) differite	951.579	344.258	2.392.396
Altre passività	172.546.557	174.939.246	174.975.769
Trattamento di fine rapporto del personale	1.064.685	1.300.827	1.237.003
Capitale	160.163.224	160.163.224	160.163.224
Strumenti di capitale			
Riserve	-7.442.358	-7.652.234	6.288.288
Riserve da valutazione	1.140.217	-3.200.480	2.711.523
Utile di esercizio	-13.751.612	209.876	-13.940.522
TOTALE DEL PASSIVO E DEL PATRIMONIO NETTO	314.672.292	326.370.775	335.959.795

7.2 Conto economico

	31/12/2017	31/12/2016	31/12/2015
Interessi attivi e proventi assimilati	2.279.152	4.064.564	6.068.278
Interessi passivi e oneri assimilati	-310.010	-307.550	-232.844
Margine d'interesse	1.969.142	3.757.013	5.835.433
Commissioni attive	5.786.896	5.764.750	5.631.492
Commissioni passive	-278.844	-317.445	-663.535
Commissioni nette	5.508.052	5.447.305	4.967.957
Dividendi e proventi assimilati	29.828		
Utile/perdita da cessione o riacquisto di:			9.794.745
a) attività finanziarie	-628.245	5.775.609	
Margine d'intermediazione	6.878.777	14.979.927	20.598.135
Rettifiche/riprese di valore nette per deterioramento di:			
a) attività finanziarie	-11.393.094	-19.780.433	-21.224.039
b) altre operazioni finanziarie	-1.300.529	654.817	-2.089.246
Spese amministrative:			
a) spese per il personale	-5.097.424	-5.361.639	-4.960.665
b) altre spese amministrative	-2.203.779	-2.204.785	-2.620.229
Rettifiche/riprese di valore nette su attività materiali	-202.099	-208.641	-226.233
Rettifiche/riprese di valore nette su attività immateriali	-161.110	-240.088	-542.597
Altri proventi e oneri di gestione	4.728.542	12.620.718	-646.321
Risultato della gestione operativa	-8.750.716	459.876	-11.711.196
Utili (perdite) delle partecipazioni		0	-1.783.794
Utile dell'attività corrente al lordo delle imposte	-8.750.716	459.876	-13.940.522
Imposte sul reddito dell'esercizio dell'operatività corrente	-5.000.896	-250.000	-455.533
Utile dell'attività corrente al netto delle imposte	-13.751.612	209.876	-13.940.522
Utile dell'esercizio	-13.751.612	209.876	-13.940.522

8. Andamento aziendale nel 2017

Il bilancio dell'esercizio 2017 chiude con una perdita di 13,752 mln di euro, confermando la grave condizione di squilibrio economico in cui versa la società da alcuni anni che è imputabile ad elementi di natura strutturale e non ricorrente, come evidenzia la Società stessa.

In particolare il margine di intermediazione ammonta a 8,879 mln di € in marcata diminuzione rispetto a quello dell'anno precedente (14,98 mln di €). La maggiore differenza sta nella significativa diminuzione delle plusvalenze derivanti dalle cessioni dei titoli in portafoglio e delle minusvalenze registrate a fronte delle importanti perdite. In particolare rispetto ad una perdita 3,55 mln di euro, un milione circa è riconducibile alla perdita registrata per la vendita di alcuni lotti delle azioni di MPS Spa.

Il margine di interesse che contribuisce a determinare il Margine di intermediazione, ammonta a 1,97 mln. di euro in diminuzione del 48% rispetto al 2016. La causa di tale significativa riduzione è riconducibile in gran parte, così come avvenuto nel 2016, alla cessione dei titoli ad elevato rendimento e alla loro sostituzione nel portafoglio con altri titoli con rendimenti più bassi. Quindi, l'effetto della riduzione dei tassi sui mercati finanziari, piuttosto che diluita nel tempo, viene anticipata per effetto delle politiche di gestione del portafoglio orientate a monetizzare le plusvalenze, con conseguente riduzione dei rendimenti futuri.

Il risultato della gestione operativa è negativo per circa € 8,75 mln, in forte peggioramento rispetto all'esercizio 2016, ma sostanzialmente in linea rispetto all'andamento sempre negativo del triennio precedente.

Il costo del personale si attesta a circa 5,1 mln di €, in flessione (-5%) rispetto al 2016. Le spese amministrative pari a 2,2 mln di € sono in linea con il valore dell'esercizio precedente.

Nel corso del 2017 sono state rilasciate garanzie con le risorse patrimoniali per circa 116,57 ml di €, in diminuzione (-9,22%) rispetto al 2016 (ma con stabilità del numero di operazioni), a cui si aggiungono le garanzie prestate con il prestito soci per circa 1,38 ml di € (+2,78%). A queste garanzie si aggiungono quelle prestate con i Fondi di terzi che sono state pari a 7,59 milioni di euro e hanno segnato un decremento dell'80% a causa della chiusura dei fondi regionali di concessione di garanzia alle PMI toscane.

Anche per il 2017 c'è stato un flusso consistente di attività deteriorate, pur registrando una flessione (-30,5%) nei flussi tra le attività a sofferenza che può essere letta come un segnale positivo di miglioramento della qualità del credito. Di contro lo stock delle attività in sofferenza è cresciuto passando da 108,46 milioni a 115,13 milioni di euro (+6,5%). L'incidenza delle partite a sofferenza sulla consistenza residua delle operazioni a valere sul patrimonio al 31/12/2017 è pari al 15,90% a fronte del 12,84% del 2016.

Si rilevano quindi dei cambiamenti positivi nella qualità del credito, che tuttavia appare ancora negativa. Tuttavia, la rischiosità del portafoglio classificato a sofferenza e ad inadempienza probabile è attenuata in virtù delle controgaranzie acquisite.

Dal punto di vista patrimoniale, ciò che rileva è l'adeguatezza patrimoniale. I coefficienti di vigilanza, ossia i rapporti tra patrimonio (base e di vigilanza) e attività rischiose (garanzie prestate), si mantengono elevati anche se in peggioramento rispetto all'esercizio precedente.

Oltre ai dati salienti del bilancio 2017, di seguito si riportano i fatti salienti che, nel corso del 2017 e nei primi mesi del 2018, hanno riguardato Fidi Toscana spa, con particolare riferimento a quanto concerne i rapporti che la Regione Toscana ha intrattenuto con la Società sua controllata, in ossequio agli obblighi derivanti dalle norme di cui al Decreto Legislativo n.175 del 19 agosto 2016 "Testo unico in materia di società a partecipazione pubblica" e del suo correttivo (d.lgs. n.100 del 16 giugno 2017).

Nel corso del 2017, così come richiesto con la Delibera della G.R. n. 83 del 06-02-2017, la Società avrebbe dovuto presentare, entro il successivo 31 marzo, un Piano Industriale triennale di efficientamento, resosi necessario in considerazione delle condizioni gestionali e organizzative della medesima e in relazione a quanto disposto dall'art 20 comma 2 lettera e) del Decreto Legislativo n.175 del 19 agosto 2016, ovvero l'aver registrato negli ultimi cinque esercizi un risultato negativo per almeno quattro esercizi.

Inoltre, tenuto conto che l'art. 24 comma 1 del d.lgs. 175/2016 "Revisione straordinaria delle partecipazioni" impone di inserire nel piano di razionalizzazione, laddove ne ricorrano i presupposti, non solo le partecipazioni direttamente detenute dalla Regione Toscana ma anche quelle indirette, la Giunta Regionale con la Delibera n. 159 del 27-02-2017 aveva dato mandato al CDA della Società di procedere alla cessione delle partecipazioni da loro detenute in Fin.pa.s. srl, Polo Navacchio spa, Grosseto Sviluppo spa, Biofund spa, Centrale del latte d'Italia spa, con l'obbligo di presentare, entro il 30/06/2017, un report di monitoraggio sull'esito di tale processo di dismissione. A tale richiesta, la società in data 27 giugno 2017, rispondeva che quelle società non erano state inserite nel piano di dismissioni avviato nel 2012, riservandosi così la facoltà di procedere a tali dismissioni nel rispetto delle norme civilistiche e dei statuti delle singole società.

Per completezza, successivamente il Consiglio Regionale con la Delibera del n. 84 del 25 ottobre 2017, approvava il Piano di razionalizzazione delle società partecipate, valutando in quella sede l'opportunità che la Società mantenesse la partecipazione nelle società Polo Navacchio S.p.A. e Pont-tech S.c.r.l., con ciò parzialmente rettificando l'indirizzo di razionalizzazione riguardante le partecipazioni indirette. In proposito, dalla relazione presentata dalla Società in data 14 dicembre 2017, si evince che sono ancora in essere le partecipazioni di cui erano state chieste alla Società le dismissioni, salvo la richiesta di messa di liquidazione per la Grosseto Sviluppo spa.

Stante la mancata presentazione del Piano industriale da parte della Società entro il termine stabilito del 31 marzo 2017, con lettera del 26 maggio la Direzione Attività Produttive sollecitava l'adempimento da parte della Società, che nel mese di Luglio provvedeva ad inviare un documento denominato: "Fidi Toscana -Analisi dei possibili scenari evolutivi".

Nel frattempo, in data 7 luglio 2017 sono giunti a scadenza i Patti Parasociali quinquennali firmati nel 2012 e, ancorché la Delibera di G.R. n. 691 del 26 giugno 2017 ne avesse approvato una nuova versione, con successiva lettera dell'Assessore Ciuoffo del 18 luglio è stato proposto ai soci pattizi un rinvio della loro condivisione e sottoscrizione, alla luce delle seguenti riflessioni:

- incertezza sul futuro, anche a breve, della società che, sulla base del documento strategico presentato dal CdA pochissimi giorni avanti, sopra richiamato, configurava scenari radicalmente diversi tra loro;
- la qualificazione della partecipata come società "in controllo regionale" secondo quanto previsto dal D. Lgs. 175/2016 e dal decreto correttivo (D. Lgs. 100/2017) il cui impatto sulla struttura ed organizzazione gestionale della società non sarebbe stato trascurabile.

Si giunge quindi al settembre 2017, quando la società convoca per il 16 novembre l'assemblea ordinaria dei soci, con all'ordine del giorno la presentazione del "Piano Strategico 2018-2020".

Il Piano strategico che la Società sottopone all'approvazione dei soci, redatto con l'ausilio della società di revisione KPMG, proponeva tre possibili scenari evolutivi: uno di continuità, uno di trasformazione *in house* a Regione Toscana, uno di Run Off (messa in liquidazione).

La Regione ha tuttavia ritenuto che: "nessuno degli scenari, così come prospettati nel piano strategico, risulta del tutto coerente e rispondente alle previsioni del piano di razionalizzazione delle società partecipate approvato con la Deliberazione del Consiglio Regionale n. 84/2017", rilevando quindi criticità significative per tutti gli scenari proposti.

La Delibera di Giunta n. 1262 del 13 novembre 2017 ha quindi indicato al rappresentante regionale presente in Assemblea di dare mandato al CDA di Fidi Toscana di meglio approfondire, anche avvalendosi di un advisor indipendente, i business-case analizzati nel piano strategico, al fine di presentare ai soci un documento di analisi tale da rendere possibile l'individuazione di una linea strategica che sia compatibile con il D.Lgs. 175/2016 e con il piano di razionalizzazione approvato dalla Regione Toscana. Da tale mandato scaturisce l'ulteriore Piano Strategico sottoposto all'Assemblea dei Soci convocata per il 27 Aprile 2018. Questo nuovo documento approfondisce due casi: trasformazione *in house* e continuità aziendale, in merito ai quali l'indirizzo di voto espresso dalla Giunta regionale consiste nell'approvare l'opzione di continuità, rilevando comunque la necessità di sottoporre ai soci, entro 30 giorni dall'approvazione del bilancio d'esercizio 2017 della società, il Piano industriale dettagliato che descriva analiticamente le azioni operative necessarie al raggiungimento degli obiettivi economici rappresentati.

Infine, occorre sottolineare che la citata Delibera Consiglio Regionale n. 84 del 25 ottobre 2017, che ha approvato il Piano di razionalizzazione straordinaria delle società partecipate, ha collocato Fidi Toscana fra quelle "controllate" dalla Regione Toscana.

In tal senso, con nota del 30/10/2017 il Direttore Generale ha riepilogato gli adempimenti a cui sono tenute tutte le società controllate, e in particolare:

- la ricognizione del personale, per individuare eventuali eccedenze così come disposto ai sensi dell'art. 19 commi 2, 3, 6, 7 e dell'art. 25 commi 1 e 4 del D. Lgs 175/2016;
- gli adeguamenti statutari, che il Testo Unico prevedeva conclusi alla data del 31 luglio 2017.

In particolare, ai sensi del D. Lgs. 175/2016, gli statuti delle società a controllo pubblico devono prevedere:

1. di norma un amministratore unico oppure a seguito di modifica di delibera motivata dell'assemblea un Consiglio di amministrazione composto da tre a cinque membri, ovvero uno dei sistemi alternativi di amministrazione e controllo previsti dal Codice Civile (art. 11, co. 2 e 3);
2. l'attribuzione da parte del CDA di deleghe di gestione a un solo amministratore, salva l'attribuzione di deleghe al Presidente ove preventivamente autorizzata dall'assemblea (art. 11, co. 9);
3. l'esclusione della carica di vicepresidente o la previsione che la carica stessa sia attribuita esclusivamente quale modalità di individuazione del sostituto del presidente in caso di assenza o impedimento, senza riconoscimento di compensi aggiuntivi (art. 11, co. 9);
4. il divieto di corrispondere gettoni di presenza o premi di risultato deliberati dopo lo svolgimento dell'attività e il divieto di corrispondere trattamenti di fine mandato ai componenti degli organi sociali (art. 11, co. 9);
5. il divieto di istituire organi diversi da quelli previsti dalle norme generali in tema di società (art. 11, co. 9).

Con delibera di G.R. 446 del 24/04/2018 è stata approvata l'opzione di continuità aziendale, rilevando comunque la necessità di sottoporre ai soci, entro 30 giorni dall'approvazione del bilancio d'esercizio 2017 della società, il Piano industriale dettagliato che descriva analiticamente le azioni operative necessarie al raggiungimento degli obiettivi economici rappresentati. Inoltre con tale delibera si è preso atto che il Piano prevede per l'ipotesi di continuità aziendale un ridimensionamento della struttura fino ad massimo di 40 unità FTE ricorrendo agli strumenti attivabili (Fondo di Solidarietà Bancario, possibilità offerte da TUSP D.Lgs 175/2016);

Con Decreto del Ministero del Lavoro e delle Politiche Sociali del 9 novembre 2017 e nella circolare Anpal del 12 marzo 2018 sono stati stabiliti i seguenti termini:

1. Il 30 marzo 2018 quale data ultima per la ricognizione delle eccedenze del personale;
2. 30 giugno 2018 del divieto per le società a controllo pubblico di procedere a nuove assunzioni a tempo indeterminato se non attingendo agli elenchi del personale in esubero della Regione di appartenenza e agli elenchi dei lavoratori dichiarati eccedenti e non ricollocati dell'Agenzia nazionale per le politiche attive del lavoro.

La Delibera del Consiglio di Amministrazione di Fidi Toscana spa del 21 marzo 2018 evidenzia la necessità di una razionalizzazione del personale attualmente alle dipendenze della società fino ad un massimo di 40 unità, attraverso:

- la collocazione al fondo di solidarietà a sostegno del reddito, dell'occupazione, della riconversione e riqualificazione del personale del credito,
- la collocazione in base alle disposizioni di attuazione dell'art.25 del Decreto Legislativo 19 agosto 2016, n. 175;

La società si è attivata in tal senso e nel 2018 la dotazione organica si è ridotta di n. 17 unità che sono state assunte dalla società Sviluppo Toscana, prevedendo nel biennio 2019/2020 una riduzione di ulteriori 13 unità, di cui n.6 nel 2019 e n.7 nel 2020.

Infine con Delibera di Giunta n. 1233 del 12 novembre 2018 è stato autorizzato il rappresentante regionale a partecipare all'Assemblea straordinaria del 14 novembre 2018 per l'approvazione delle modifiche statutarie proposte dalla società Fidi Toscana. Inoltre nella stessa Assemblea per la parte ordinaria è stata approvata la nuova governance societaria, giunta a scadenza con l'approvazione del bilancio d'esercizio 2017. Per quanto riguarda i componenti di nomina Regione Toscana, sono state assunte le designazioni indicate dalle Delibere del Consiglio regionale n.98 e 99 del 7 novembre 2018.

FIRENZE FIERA Spa

1. Informazioni aziendali

Forma giuridica: società per azioni

Attività: attività fieristica e congressuale, di promozione economica e sociale ed ogni altra attività ad essa affine, strumentale o di supporto

Codice Fiscale: 04933280481

Data di costituzione: 21/12/1998

Indirizzo: P.zza Adua, 1 - 50123 Firenze

Tel: 055/49721

Fax: 055/4973237

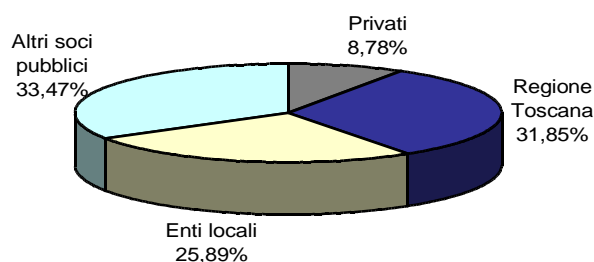
E-mail: info@firenzefiera.it

Sito Internet: www.firenzefiera.it

2. Analisi dell'assetto proprietario

Socio	Valore Nominale (€)	Quota %
Regione Toscana	6.957.525,96	31,95
CCIAA Firenze	6.263.686,44	28,76
Città Metropolitana di Firenze	2.027.381,40	9,31
Comune di Firenze	2.014.923,24	9,25
Comune di Prato	1.593.115,92	7,32
Banca Monte dei Paschi di Siena Spa	1.039.131,72	4,77
CCIAA Prato	1.002.616,56	4,6
Cassa di Risparmio di Firenze	477.338,40	2,19
Confindustria Toscana Nord	56.228,04	0,26
Associazione degli industriali della prov. di Firenze	47.278,44	0,22
Altri	298.809,72	1,37
Totale	21.778.035,84	100

Grafico 2.1:
Composizione dell'azionariato



3. Organo amministrativo

Qualifica	Nominativo	In carica dal	Scadenza
Presidente	Leonardo Bassilichi	26/07/2017	30/04/2020
Consigliere	Leonardo Cianchi	26/07/2017	30/04/2020
Consigliere	Carlotta Ferrari	26/07/2017	30/04/2020
Consigliere	Ivano Bencini*	26/07/2017	30/04/2020
Consigliere	Tamara Ermini	30/10/2017	30/04/2020

* di nomina regionale

Compensi percepiti: al Presidente e ai consiglieri spetta un compenso annuo rispettivamente pari a 30.000 € e 12.000 lordi €.

4. Organo di controllo

Qualifica	Nominativo	In carica dal	Scadenza
Presidente	Stefano Pozzoli	26/07/2017	30/04/2020
Sindaco effettivo	Alessia Bastiani	26/07/2017	30/04/2020
Sindaco effettivo	Silvano Nieri*	26/07/2017	30/04/2020

* di nomina regionale

Il compenso annuo lordo del Collegio Sindacale viene determinato sulla base del criterio che prevede l'applicazione di una riduzione del 10% al minore tra il compenso percepito dal Collegio Sindacale nel mandato relativo al periodo 2011-2013 e quello determinato sulla base delle vigenti disposizioni legislative. Rimborso spese e gettoni non previsti.

5. Partecipazioni in altre società

Nome società	% di possesso	Valore nominale (€)
Firenze Convention Bureau S.r.l.	31,0	34.060
Consorzio Energia Elettrica	2,0	1.033
Promotoscana Srl	2,0	1.000

6. Altri dati aziendali

Organico aziendale per qualifica	
Dirigenti	1
Quadri direttivi	4
Impiegati	29
Operai	3
Totale	37

7. Bilancio

7.1 Stato Patrimoniale

	31/12/2017	31/12/2016	31/12/2015
ATTIVO			
A) Crediti v/soci per versamenti ancora dovuti			
B) Immobilizzazioni	28.430.935	29.558.552	30.077.120
I) immobilizzazioni immateriali	13.030.675	13.433.621	13.247.275
II) immobilizzazioni materiali	15.326.304	16.085.761	16.790.675
III) immobilizzazioni finanziarie	43.956	36.093	36.093
C) Attivo circolante	6.918.620	5.521.035	5.404.846
I) rimanenze		52.988	59.153
II) crediti	2.444.633	2.604.606	2.959.587
III) attività finanziarie che non costituiscono immobilizzazioni			
IV) disponibilità liquide	4.453.375	2.863.441	2.386.106
D) Ratei e risconti attivi	131.159	114.145	104.464
TOTALE ATTIVO	35.480.714	35.193.732	35.586.430
PASSIVO			
A) Patrimonio netto	19.898.442	22.515.678	22.432.333
I. capitale sociale	21.778.036	21.778.036	21.843.978
II. riserva da sovrapprezzo azioni			
III. riserve di rivalutazione			
IV. riserva legale	737.642	588.355	522.012
V. riserve statutarie			
VI. riserve per azioni proprie in portafoglio			
VII. altre riserve			
VIII. utili (perdite) portati a nuovo			
IX. utile (perdita) dell'esercizio	-2.617.236	149.287	66.343
B) Fondi per rischi e oneri	5.313.133	2.002.380	1.948.961
C) Trattamento di fine rapporto di lavoro subordinato	1.429.058	1.384.841	1.409.282
D) Debiti	5.485.577	5.813.603	6.049.927
E) Ratei e risconti passivi	3.354.504	3.477.230	3.700.927
TOTALE PASSIVO	35.480.714	35.193.732	33.586.430

7.2 Conto economico

	31/12/2017	31/12/2016	31/12/2015
A) VALORE DELLA PRODUZIONE	15.977.521	15.237.112	14.862.195
1) ricavi delle vendite e delle prestazioni	15.465.697	14.669.358	14.084.642
2) variazioni delle rimanenze di prodotti in corso di lavorazione, semilavorati e finiti			
3) variazione dei lavori in corso su ordinazione			
4) incrementi di immobilizzazioni per lavori interni			
5) altri ricavi e proventi	511.824	567.754	777.553
B) COSTI DELLA PRODUZIONE	18.460.839	15.005.096	14.673.842
6) per materie prime, sussidiarie, di consumo e di merci	300.174	220.437	228.019
7) per servizi	10.091.991	9.054.454	9.036.885
8) per godimento di beni di terzi	525.233	537.922	549.058
9) per il personale	2.191.017	2.233.738	2.297.941
10) ammortamenti e svalutazioni	1.954.000	1.917.377	1.857.336
11) variazioni delle rimanenze di materie prime, sussidiarie, di consumo e merci	32.377	6.165	5.388
12) accantonamenti per rischi	2.647.838		
13) altri accantonamenti			
14) oneri diversi di gestione	718.209	1.035.003	699.215
DIFFERENZA TRA VALORE E COSTI DELLA PRODUZIONE (A-B)	-2.483.318	232.016	188.353
C) PROVENTI E ONERI FINANZIARI	10.599	1.863	3.744
15) proventi da partecipazioni			
16) altri proventi finanziari	11.194	2.634	5.233
17) interessi e altri oneri finanziari	-595	-771	-1.489
17 bis) utili e perdite su cambi			
D) RETTIFICHE DI VALORE DI ATTIVITA' FINANZIARIE (18-19)			
18) rivalutazioni			
19) svalutazioni			
E) PROVENTI E ONERI STRAORDINARI			-11.888
20) proventi			9.466
21) oneri			21.354
RISULTATO PRIMA DELLE IMPOSTE	-2.472.719	233.879	180.209
20) imposte sul reddito di esercizio, correnti, differite e anticipate	-144.517	-84.592	-113.866
21) UTILE (PERDITE) DELL'ESERCIZIO	-2.617.236	149.287	66.343

8. Andamento aziendale nel 2017

Il bilancio societario 2017 chiude con una perdita di circa 2,6 milioni euro. Il risultato è dovuto allo stanziamento di una sopravvenienza passiva relativa alle annualità pregresse dell'IMU sulla Fortezza da Basso, conseguente all'accertamento notificato dal Comune di Firenze. Il valore della produzione registra un incremento rispetto al 2016: i ricavi delle vendite e delle prestazioni sono in lieve aumento rispetto all'anno precedente passando da 14,6 milioni di euro a 15,4 milioni di euro. In particolare è il comparto delle mostre dirette a registrare l'incremento maggiore. Anche i costi della produzione nel loro complesso hanno tuttavia subito un incremento di circa 3,4 milioni di euro rispetto all'esercizio precedente, attestandosi nel 2017 a 18,4 milioni di euro contro i 15 milioni di euro del 2016.

Dal punto di vista finanziario, la società risulta nel complesso in equilibrio e ben capitalizzata tuttavia, oltre al difficile contesto economico in cui la stessa si trova ad operare, si aggiungono le criticità che caratterizzano la struttura produttiva di Firenze Fiera: il patrimonio immobiliare in uso, sia in concessione che per proprietà diretta, risulta ormai in progressivo deterioramento, richiedendo ingenti ed improcrastinabili investimenti di ristrutturazione.

A tale proposito si ricorda che nel corso del 2016 è stato approvato l'accordo sulla Fortezza da Basso ex art. 15 legge 241/90 tra Regione Toscana, Comune di Firenze, Città Metropolitana di Firenze e Camera di Commercio di Firenze, con il quale i tre enti attualmente proprietari dell'immobile si sono impegnati a cedere alla Camera di Commercio di Firenze complessivamente il 25% della Fortezza da Basso. Si tratterà del primo passo di un percorso nel quale i 4 enti si faranno carico pro-quota dei lavori del Piano di recupero della Fortezza da Basso, al fine di una sua valorizzazione e rilancio sul mercato fieristico e congressuale. La ristrutturazione del polo fieristico dovrebbe iniziare nel corso del 2018.

INTERNAZIONALE MARMI E MACCHINE - CARRARA Spa

1. Informazioni aziendali

Forma giuridica: società per azioni

Attività: promozione della pietra naturale e delle relative tecnologie. Favorire i consumi di materiali lapidei con programmi, azioni ed iniziative rivolti in modo particolare al mondo degli architetti.

Codice Fiscale: 00207170457

Data di costituzione: 20/07/1978

Indirizzo: Viale G. Galilei, 133 - 54036 - Marina di Carrara

Tel: +39 0585/787963

Fax: +39 0585/787602

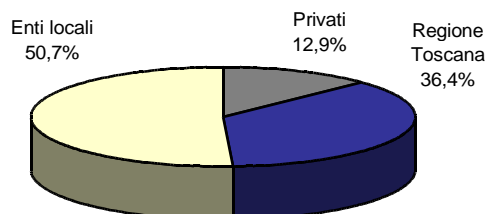
E-mail: info@immcarrara.com

Sito Internet: www.immcarrara.com

2. Analisi dell'assetto proprietario

Socio	Valore nominale (€)	Quota %
Regione Toscana	11.697.428	36,4
Comune di Carrara	13.117.732	40,8
Amm.Ne Prov.Le Di Ms	1.463.202	4,6
Cassa di Risparmio di Carrara	1.865.968	5,8
Privati	1.630.251	5,1
Comune di Massa	976.113	3,0
Amm.Ne Prov.Le di Lu	502.844	1,6
Altri EE.LL	230.306	0,7
Altre società private	655.006	2,0
Totale	32.138.851	100

Grafico 2.1:
Composizione dell'azionariato



3. Organo amministrativo

Qualifica	Nominativo	In carica dal	Scadenza
Presidente	Fabio Felici	07/07/2016	Approvazione bilancio 2018
Vice Presidente	Valentina Manchini	07/07/2016	Approvazione bilancio 2018
Consigliere	Mario Musetti*	07/07/2016	Approvazione bilancio 2018
Consigliere	Patrizia Conti	07/07/2016	Approvazione bilancio 2018
Consigliere	Paolo Balloni*	07/07/2016	Approvazione bilancio 2018
Consigliere	Bernarda Franchi	07/07/2016	Approvazione bilancio 2018
Consigliere	Ercole Mussi	18/11/2016	Approvazione bilancio 2018

* di nomina regionale

Compensi percepiti: a tutti membri spetta un gettone di presenza pari a 100 €, mentre al Presidente spetta inoltre un compenso annuo lordo pari a 12.000 €

4. Organo di controllo

Qualifica	Nominativo	In carica dal	Scadenza
Presidente	Giorgio Dell'Amico	07/07/2016	Approvazione bilancio 2018
Sindaco effettivo	Daniela Bedini	07/07/2016	Approvazione bilancio 2018
Sindaco effettivo	Della Pina Giovanni*	07/07/2016	Approvazione bilancio 2018

* di nomina regionale

Compensi percepiti: al Presidente € 8.847,95 = al 7% indennità Presidente di Regione; ai Sindaci € 6.319,96 = 5% indennità Presidente di Regione.

Collegio sindacale revisione legale dei conti: per ogni componente è prevista una indennità annua di € 3.222,75.

5. Partecipazioni in altre società

Nome società	% di possesso	Valore nominale (€)
Carrara Fiere Srl	100,0	1.500.000,00

Con atto del 27/10/2017 la società Carrarafiore Srl è stata incorporata nella società Internazionale Marmi e Macchine Carrara Spa, con decorrenza dal 1° novembre 2017.

6. Altri dati aziendali

Organico aziendale per qualifica	
Dirigenti	1
Quadri direttivi	5
Impiegati	22
Operai	1
Totale	29

7. Bilancio

7.1 Stato Patrimoniale

	31/12/2017	31/12/2016	31/12/2015
ATTIVO			
A) Crediti v/soci per versamenti ancora dovuti			
B) Immobilizzazioni	36.005.897	36.445.450	36.340.325
I) immobilizzazioni immateriali	2.082.964	50.234	53.529
II) immobilizzazioni materiali	33.821.380	34.150.047	34.651.931
III) immobilizzazioni finanziarie	101.553	2.245.169	1.633.502
C) Attivo circolante	1.072.109	508.644	1.248.353
I) rimanenze	17.110		
II) crediti	955.911	424.126	1.200.495
III) attività finanziarie che non costituiscono immobilizzazioni			
IV) disponibilità liquide	99.088	84.518	47.458
D) Ratei e risconti attivi	420.559	19.438	8.114
TOTALE ATTIVO	37.498.565	36.973.532	37.596.792

PASSIVO			
A) Patrimonio netto	25.019.343	25.984.134	26.878.386
I. capitale sociale	32.138.851	32.138.851	32.128.851
II. riserva da sovrapprezzo azioni		0	
III. riserve di rivalutazione	600	600	600
IV. riserva legale	23.680	23.680	23.680
V. riserve statutarie	153.513	153.513	153.513
VI. riserve per azioni proprie in portafoglio			
VII. altre riserve	30.634	30.630	30.630
VIII. utili (perdite) portati a nuovo	-6.363.138	-5.468.889	-3.564.688
IX. utile (perdita) dell'esercizio	-964.797	-894.249	-1.904.201
B) Fondi per rischi e oneri			
C) Trattamento di fine rapporto di lavoro subordinato	984.104	49.734	124.006
D) Debiti	3.995.004	3.337.461	2.843.140
E) Ratei e risconti passivi	7.500.114	7.602.203	7.751.260
TOTALE PASSIVO	37.498.565	36.973.532	37.596.792

7.2 Conto Economico

	31/12/2017	31/12/2016	31/12/2015
A) VALORE DELLA PRODUZIONE	3.600.588	1.178.385	1.029.267
1) ricavi delle vendite e delle prestazioni	2.984.154	957.468	813.312
2) variazioni delle rimanenze di prodotti in corso di lavorazione, semilavorati e finiti			
3) variazione dei lavori in corso su ordinazione			
4) incrementi di immobilizzazioni per lavori interni			
5) altri ricavi e proventi	616.434	220.917	215.955
B) COSTI DELLA PRODUZIONE	4.463.608	107.479	1.063.013
6) per materie prime, sussidiarie, di consumo e di merci	32.873		0
7) per servizi	1.827.465	268.556	231.423
8) per godimento di beni di terzi	297.813	5.323	812
9) per il personale	1.449.329	270.506	252.137
10) ammortamenti e svalutazioni	755.933	5.150.020	527.349
11) variazioni delle rimanenze di materie prime, sussidiarie, di consumo e merci	-7.954		
12) accantonamenti per rischi			
13) altri accantonamenti			
14) oneri diversi di gestione	109.149	48.074	51.292
DIFFERENZA TRA VALORE E COSTI DELLA PRODUZIONE (A-B)	-863.020	70.906	-33.746
C) PROVENTI E ONERI FINANZIARI	-101.777	-81.225	-23.376
15) proventi da partecipazioni			
16) altri proventi finanziari	228	138	2.290
17) interessi e altri oneri finanziari	101.903	81.525	25.666
17 bis) utili e perdite su cambi	-102	162	0
D) RETTIFICHE DI VALORE DI ATTIVITA' FINANZIARIE (18-19)	0	-882.486	-1.766.498
18) rivalutazioni			0
19) svalutazioni		-882.486	-1.766.468
E) PROVENTI E ONERI STRAORDINARI			-27.738
20) proventi			14.653
21) oneri			42.391
22) minusvalenze da alienazioni			0
RISULTATO PRIMA DELLE IMPOSTE	-964.797	-892.805	-1.851.358
20) imposte sul reddito di esercizio, correnti, differite e anticipate	0	1.444	52.843
21) UTILE (PERDITE) DELL'ESERCIZIO	-964.797	-894.249	-1.904.201

8. Andamento aziendale nel 2017

Il bilancio societario 2017 chiude con una perdita di euro 964.797 euro. Nel corso del 2017 è avvenuta la fusione per incorporazione della controllata CarraraFiere srl, tale processo è stato avviato sulla base di un Piano industriale che ha evidenziato la capacità, da parte del nuovo soggetto economico risultante dalla fusione, di perseguire un equilibrio economico tendenziale.

L'operazione che ha comportato la fusione delle due entità patrimoniali, ha evidenziato un disavanzo di fusione da annullamento pari a 1,5 mln di euro. Tale posta è stata attribuita ai marchi, beni di maggior evidenza e consistenza, che sono traslati da Carrara Fiere srl a IMM.

Il valore della produzione nell'esercizio 2017 ammonta ad euro 3,6 milioni, in diminuzione del 12,10% rispetto al valore di 4,9 milioni di euro del consolidato 2016. Anche i costi della produzione sono diminuiti di circa 500.000 euro. Per quanto attiene alla gestione finanziaria, si evidenzia un saldo negativo pari ad euro – 81.225. Dal punto di vista patrimoniale, la società presenta una solida struttura caratterizzata da un forte livello di patrimonializzazione. A gennaio 2018 la società ha presentato un Piano Industriale aggiornato per il periodo 2018-2022; nel 2018 è comunque previsto il ritorno ad un valore positivo di EBITDA.

ITALCERTIFER Spa

1. Informazioni aziendali

Forma giuridica: società per azioni

Attività: Certificazione di componenti e sottosistemi per l'interoperabilità ferroviaria in qualità di organismo di certificazione.

Codice Fiscale: 05127870482

Data di costituzione: 21/05/2001

Indirizzo: Largo fratelli Alinari, 4 - 50123 - Firenze

Tel: +39 0550674606

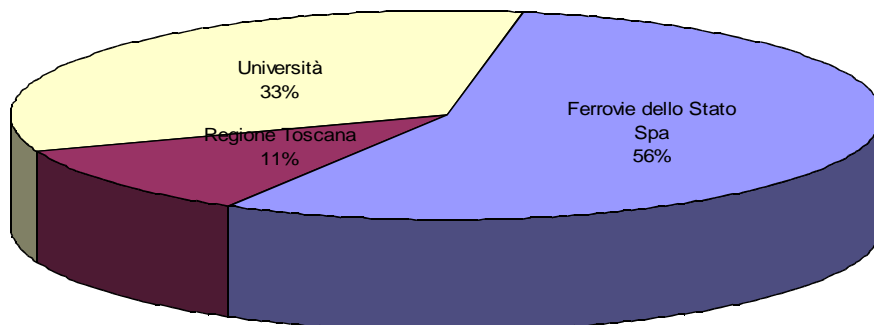
E-mail: segreteria@italcertifer.com

Sito Internet: <http://www.italcertifer.com/>

2. Analisi dell'assetto proprietario

Socio	Valore nominale (€)	Quota %
Ferrovie dello Stato Italiane Spa	267.200	55,67
Regione Toscana	52.800	11,00
Università degli Studi di Napoli Federico II	40.000	8,33
Università degli Studi di Firenze	40.000	8,33
Università di Pisa	40.000	8,33
Politecnico di Milano	40.000	8,33
Totale	480.000,0	100,0

Grafico 2.1:
Composizione dell'azionariato



3. Organo amministrativo

Qualifica	Nominativo	In carica dal	Scadenza
Presidente	Mauro Ghilardi	23/05/2017	Approvazione bilancio 2019
Amministratore delegato	Carmine Zappacosta	23/05/2017	Approvazione bilancio 2019
Consigliere	Claudia Cruciani	23/05/2017	Approvazione bilancio 2019
Consigliere	Alessandra Carla Manenti	23/05/2017	Approvazione bilancio 2019
Consigliere	Andrea Rindi	23/05/2017	Approvazione bilancio 2019

Compensi percepiti: al consiglio di amministrazione non spetta alcun compenso; all'amministratore delegato spetta un compenso annuo lordo di € 10.000.

4. Organo di controllo

Qualifica	Nominativo	In carica dal	Scadenza
Presidente	Leonardo Quagliata	23/05/2017	Approvazione bilancio 2019
Sindaco Effettivo	Alessandro Alessandrini	23/05/2017	Approvazione bilancio 2019
Sindaco Effettivo	Liliana Giordano	23/05/2017	Approvazione bilancio 2019
Sindaco Supplente	Giancarla Branda	23/05/2017	Approvazione bilancio 2019
Sindaco Supplente	Ennio Celio Luglio	23/05/2017	Approvazione bilancio 2019

Compensi percepiti: al Presidente e ai sindaci effettivi spetta un compenso annuo lordo rispettivamente di € 8.100,00 ed € 5.400,00.

5. Partecipazioni in altre società

Nome società	% di possesso	Valore nominale (€)
Dictfer - distretto per le tecnologie ferroviarie, l'alta velocità e la sicurezza delle reti	2,7	2.000,0

6. Altri dati aziendali

Organico aziendale per qualifica	
Dirigenti	3
Quadri direttivi	22
Impiegati	70
Operai	6
Totale	101

7. Bilancio

7.1 Stato Patrimoniale

	31/12/2017	31/12/2016	31/12/2015
ATTIVO			
A) Crediti v/soci per versamenti ancora dovuti			
B) Immobilizzazioni	736.925	379.583	316.754
I) immobilizzazioni immateriali	23.233	11.537	26.521
II) immobilizzazioni materiali	681.509	327.916	237.774
III) immobilizzazioni finanziarie	32.183	40.130	52.459
C) Attivo circolante	12.658.329	14.793.444	14.823.394
I) rimanenze	2.481.021	3.115.008	4.468.118
II) crediti	6.980.438	8.957.997	8.858.188
III) attività finanziarie che non costituiscono immobilizzazioni			
IV) disponibilità liquide	3.196.870	2.720.439	1.497.088
D) Ratei e risconti attivi	261.539	215.977	226.563
TOTALE ATTIVO	13.656.793	15.389.004	14.823.394

PASSIVO			
A) Patrimonio netto	4.987.799	3.780.259	2.858.289
I. capitale sociale	480.000	480.000	480.000
II. riserva da sovrapprezzo azioni			
III. riserve di rivalutazione			
IV. riserva legale	101.828	101.828	101.828
V. riserve statutarie			
VI. riserve per azioni proprie in portafoglio			
VII. altre riserve	1.094.645	1.095.090	1.099.950
VIII. utili (perdite) portati a nuovo	2.103.788	1.181.373	913.736
IX. utile (perdita) dell'esercizio	1.207.538	921.968	262.773
B) Fondi per rischi e oneri	3.862	1.235.592	1.131.770
C) Trattamento di fine rapporto di lavoro subordinato	621.532	588.365	694.350
D) Debiti	7.987.893	9.783.056	10.677.711
E) Ratei e risconti passivi	55.707	1.732	4.304
TOTALE PASSIVO	13.656.793	15.389.004	15.366.711

7.2 Conto Economico

	31/12/2017	31/12/2016	31/12/2015
A) VALORE DELLA PRODUZIONE	15.452.653	14.583.704	13.095.835
1) ricavi delle vendite e delle prestazioni	15.320.435	15.798.929	14.407.189
2) variazioni delle rimanenze di prodotti in corso di lavorazione, semilavorati e finiti			
3) variazione dei lavori in corso su ordinazione	-633.986	-1.285.611	-1.358.395
4) incrementi di immobilizzazioni per lavori interni			
5) altri ricavi e proventi	766.204	70.386	47.041
B) COSTI DELLA PRODUZIONE	13.492.460	13.024.637	12.544.914
6) per materie prime, sussidiarie, di consumo e di merci	93.618	41.638	77.811
7) per servizi	4.923.481	6.354.988	6.593.407
8) per godimento di beni di terzi	706.385	394.347	347.264
9) per il personale	7.203.118	5.893.855	5.185.894
10) ammortamenti e svalutazioni	311.442	143.830	138.006
11) variazioni delle rimanenze di materie prime, sussidiarie, di consumo e merci			
12) accantonamenti per rischi			
13) altri accantonamenti			
14) oneri diversi di gestione	254.419	195.979	202.532
DIFFERENZA TRA VALORE E COSTI DELLA PRODUZIONE (A-B)	1.960.193	1.559.067	550.921
C) PROVENTI E ONERI FINANZIARI	-79.156	-76.692	-30.504
15) proventi da partecipazioni			
16) altri proventi finanziari	146	152	581
17) interessi e altri oneri finanziari	5.365	24.186	38.400
17 bis) utili e perdite su cambi	-73.937		7.315
D) RETTIFICHE DI VALORE DI ATTIVITA' FINANZIARIE (18-19)	53	-873	
18) rivalutazioni	53		
19) svalutazioni		-873	
E) PROVENTI E ONERI STRAORDINARI			3.091
20) proventi			6.623
21) oneri			3.532
RISULTATO PRIMA DELLE IMPOSTE	1.881.090	1.481.502	523.508
20) imposte sul reddito di esercizio, correnti, differite e anticipate	673.552	559.534	260.735
21) UTILE (PERDITE) DELL'ESERCIZIO	1.207.538	921.968	262.773

8. Andamento aziendale nel 2017

Con deliberazione del Consiglio regionale del 28 maggio 2013, n. 55 "Consolidamento del polo per l'alta tecnologia ferroviaria in Toscana. Acquisizione partecipazione azionaria nella società Italcertifer S.p.A.", la Giunta è stata autorizzata ad acquisire una partecipazione nella società Italcertifer S.p.A. risultando questa coerente con i principi dettati dall'art. 3 dalla L.R. n. 20/2008. Il procedimento di acquisizione si è concluso in data 7 maggio 2015 con la sottoscrizione del contratto di acquisto di una partecipazione azionaria nella società Italcertifer S.p.A. pari all'11% del capitale sociale. Le azioni sono state acquisite, mediante procedura ad evidenza pubblica, dal socio Ferrovie dello Stato Italiane S.p.A. che detenevano il 66,67% del capitale sociale.

La società ha un capitale sociale pari ad euro 480.000,00 diviso in n. 1200 azioni ordinarie di cui la Regione Toscana ne detiene n. 132. Gli altri soci presenti nella compagine societaria sono: L'Università degli Studi di Firenze, l'Università degli Studi di Napoli Federico II di Napoli, l'Università di Pisa e il Politecnico di Milano con rispettivamente l'8,33% del capitale sociale, e Ferrovie dello Stato Italiane S.p.A. con il 55,66%.

La società non è quotata in borsa e non vigono patti parasociale tra Regione Toscana e gli altri soci aventi ad oggetto azioni Italcertifer.

L'oggetto sociale prevede come da statuto, art. 3, le seguenti principali attività:

- Certificazione di componenti e sottosistemi per l'interoperabilità ferroviaria in qualità di Organismo di Certificazione Prodotto operante secondo le norme vigenti;
- Attività di valutazione di componenti e sottosistemi ferroviari in qualità di Verificatore Indipendente di Sicurezza operante secondo le norme vigenti;
- Certificazione e valutazione indipendente di prodotti, sistemi e sottosistemi dedicati ai vari modi di trasporto (ivi inclusi quello navale, metropolitano e tranviario).

Il Bilancio di esercizio chiuso al 31/12/2017, continuando il trend di risultati positivi degli esercizi precedenti, presenta un utile netto pari ad euro 1.207.538.

Così come negli esercizi precedenti, anche nell'anno 2017 i servizi richiesti dal mercato si sono orientati verso un maggior numero di commesse ma di importi unitari ridotti, con un incremento di clienti non facenti parte del gruppo ferrovie dello Stato. L'75% dei ricavi 2017 deriva da ricavi verso clienti terzi con una crescente percentuale di ricavi da mercati esteri che si attesta oramai al 28%.

Dalla relazione del Consiglio di Amministrazione si evince che la Società ha proseguito nell'anno 2017 la sua operatività come "Organismo Notificato" (NoBo), come "Valutatore indipendente della Sicurezza" (VIS), come "Laboratorio prove Materiale Rotabile" nonché come Organismo di Ispezione di tipo A per la verifica dei progetti pubblici ai sensi del D.Lgs n. 163/2006.

Le commesse in lavorazione nel 2017 hanno raggiunto le 1.300 unità circa con un impiego di n.101 risorse, incrementato rispetto al precedente esercizio di n.31 unità a seguito dell' "internalizzazione" del processo produttivo che ha comportato, tra l'altro, l'assunzione di personale altamente qualificato selezionato tramite Recruitment di Gruppo.

Oltre alle numerose commesse di contenuto importo unitario, sono state acquisite anche commesse di notevole rilevanza dal punto di vista tecnico ed economico, sia in materia di certificazione e prove riguardanti il materiale rotabile, sia in materia di certificazione di componenti e sottosistemi infrastrutturali nonché di verifiche progettuali.

Le attività in campo nazionale hanno interessato per le infrastrutture i Sottosistemi Infrastruttura ed Energia della Bretella AV di interconnessione del passante AV/AC di Bologna con la linea Bologna – Padova e gli interventi di velocizzazione a 200 km/h della direttrice Adriatica; mentre per il materiale rotabile il completamento delle attività di verifica per dischi freno e del profilo usurato del treno V300 Zefiro/ETR1000 e l'attività di verifica alle modifiche della carrozza semipilota Z1 di Alstom ed al treno DIV V250 Italia/ETR700 di Hitachi. Nel settore delle Verifiche Progettuali ha raggiunto un buon stadio di avanzamento lo sviluppo delle attività nell'ambito del nuovo traforo del Brennero (committenza BBT).

In campo internazionale si segnalano attività in Australia (Rio Tinto), in Polonia, in Arabia Saudita e in Turchia.

Di particolare rilevanza è poi l'avvio della fase operativa nel continente Indiano di talune attività già acquisite lo scorso anno.

Ulteriori sviluppi sono attesi tramite partecipazioni a "tender" nel 2018 in altri paesi quali Bulgaria e Sudafrica.

Nel corso dell'anno, il settore "Prove Materiale Rotabile" ha concluso, tra le tante attività in programma le prove statiche presso il laboratorio di Osmannoro sul Treno Talgo, prime prove statiche a norma Europea eseguite su treni con brevetto Talgo, prove del Frecciarossa 1000 in composizione multipla.

Anche nel 2017, l'esperienza ed il Know-how maturati nella gestione delle attività di Certificazione, Verifica, Valutazione e Prove, hanno consentito di conseguire apprezzabili risultati operativi, rafforzando la presenza della società sul mercato.

Gli investimenti effettuati dalla società hanno interessato i nuovi apparati di prova per il laboratorio di Firenze Osmannoro e apparati informatici, software e mobilio; tali investimenti sono principalmente derivati dalla necessità di rinnovare il parco della strumentazione nel settore prove del laboratorio.

INTERPORTO TOSCANO "A.VESPUCCI" LIVORNO-GUASTICCE Spa

1. Informazioni aziendali

Forma giuridica: società per azioni
Attività: gestione dell'interporto "A. Vespucci" di Livorno

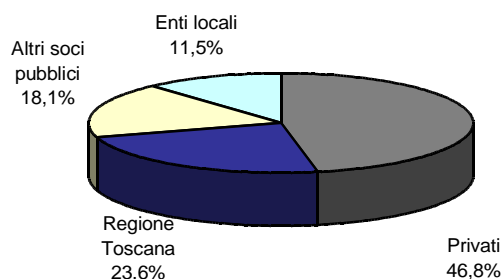
Codice Fiscale: 00882050495
Data di costituzione: 10/06/1987

Indirizzo: Via delle Colline n. 26 – Guasticce – Collesalveti (LI)
Tel: 0586/984459
Fax: 0586/983004
E-mail: info@interportotoscano.com
Sito Internet: www.interportotoscano.com

2. Analisi dell'assetto proprietario

Socio	Valore nominale (€)	Quota %
Regione Toscana	5.291.133	23,6
Monte dei Paschi di Siena	4.900.172	21,8
M.P.S. Capital Services	4.267.509	19,0
Autorità Portuale di Livorno	2.153.638	9,6
CCIAA Maremma e Tirreno	1.309.743	5,8
Comune di Livorno	1.152.222	5,1
Comune di Pisa	627.499	2,8
CCIAA Pisa	595.478	2,7
Banco Popolare Soc. Coop.	309.876	1,4
Provincia di Livorno	290.521	1,3
Provincia di Pisa	290.251	1,3
Altri Privati	1.038.085	4,6
Altri EELL	232.136	1,0
Totale	22.458.263	100,0

Grafico 2.1:
Composizione dell'azionariato



3. Organo amministrativo

Qualifica	Nominativo	In carica dal	Scadenza
Presidente	Rocco Guido Nastasi*	13/07/2015	Approvazione bilancio 2017
Amministratore delegato	Bino Fulceri	13/07/2015	Approvazione bilancio 2017
Vice Presidente	Massimo Provinciali	13/07/2015	Approvazione bilancio 2017
Consigliere	Adriana Manaresi	13/07/2015	Approvazione bilancio 2017
Consigliere	Donatella Donati	13/07/2015	Approvazione bilancio 2017

* di nomina regionale

Compensi percepiti: ai membri del consiglio di amministrazione spetta un gettone di presenza di € 180, inoltre, al Presidente spetta un compenso annuo lordo pari a 29.700 €, all'amministratore delegato spetta un compenso annuo lordo pari a € 56.700, ai consiglieri spetta un compenso annuo pari a € 2.700.

4. Organo di controllo

Qualifica	Nominativo	In carica dal	Scadenza
Presidente	Simone Morfini	13/07/2015	Approvazione bilancio 2017
Sindaco effettivo	Roberto Lombardi	13/07/2015	Approvazione bilancio 2017
Sindaco effettivo	Gaetana Costagnola	21/07/2015	Approvazione bilancio 2017
Sindaco supplente	Giovanni Giuntoli	13/07/2015	Approvazione bilancio 2017
Sindaco supplente	Mauro Mantovani	17/12/2015	Approvazione bilancio 2017

Compensi percepiti: al Presidente spetta un compenso pari a 9.000 €, ai sindaci effettivi spetta un compenso rispettivamente pari a 6.000 €. Ai tre sindaci, quali componenti dell'ODV 231, spetta inoltre un compenso annuo individuale di € 1.500.

5. Partecipazioni in altre società

Nome società	% di possesso	Valore nominale
Cold Storage Customs Srl	20,00	20.000,00
Trailer Service Srl	33,00	100.000,00
Uir Net	3,00	1.061.000,00

6. Altri dati aziendali

Organico aziendale per qualifica	
Dirigenti	2
Quadri direttivi	0
Impiegati	5
Operai	0
Totale	7

7. Bilancio

7.1 Stato Patrimoniale

	31/12/2017	31/12/2016	31/12/2015
ATTIVO			
A) Crediti v/soci per versamenti ancora dovuti			
B) Immobilizzazioni	90.015.511	91.617.015	159.008.378
I) immobilizzazioni immateriali		0	23.828
II) immobilizzazioni materiali	89.734.777	91.336.281	158.885.550
III) immobilizzazioni finanziarie	280.734	280.734	99.000
C) Attivo circolante	43.315.955	49.482.693	8.711.930
I) rimanenze		0	
Immobilizzazioni materiali destinate alla vendita	37.881.104	40.035.790	
II) crediti	4.791.180	8.225.278	7.324.707
III) attività finanziarie che non costituiscono immobilizzazioni		0	
IV) disponibilità liquide	643.671	1.221.625	1.387.223
D) Ratei e risconti attivi	120.323	224.237	61.281
TOTALE ATTIVO	133.451.789	141.323.945	167.781.589
PASSIVO			
A) Patrimonio netto	18.817.693	18.467.906	19.144.689
I. capitale sociale	22.458.263	22.458.263	22.458.263
II. riserva da sovrapprezzo azioni			
III. riserve di rivalutazione			
IV. riserva legale			
V. riserve statutarie			
VI. riserve per azioni proprie in portafoglio			
VI. altre riserve*	149.999	149.996	
VII Riserve per operazioni di copertura dei flussi finanziari attesi	-211.822	-357.408	
VIII. utili (perdite) portati a nuovo	-3.782.945	-3.313.578	-90.057
IX. utile (perdita) dell'esercizio	204.198	-469.367	-3.223.521
B) Fondi per rischi e oneri	1.073.150	1.586.826	454.348
C) Trattamento di fine rapporto di lavoro subordinato	229.846	215.574	206.871
D) Debiti	60.663.779	67.132.081	68.446.587
E) Ratei e risconti passivi	52.667.321	53.921.558	79.529.094
TOTALE PASSIVO	133.451.789	141.323.945	167.781.589

* Nel 2016 la voce è stata riclassificando passando dal titolo VII al titolo VI; viene inserito il nuovo titolo VII "Riserva per operazioni di copertura dei flussi finanziari attesi"

7.2 Conto Economico

	31/12/2017	31/12/2016	31/12/2015
A) VALORE DELLA PRODUZIONE	6.091.408	6.692.379	7.015.560
1) ricavi delle vendite e delle prestazioni	6.095.350	3.696.355	3.474.588
2) variazioni delle rimanenze di prodotti in corso di lavorazione, semilavorati e finiti	-2.154.686	50.000	
3) variazione dei lavori in corso su ordinazione			
4) incrementi di immobilizzazioni per lavori interni			
5) altri ricavi e proventi	2.150.384	2.946.024	3.540.972
B) COSTI DELLA PRODUZIONE	4.564.589	5.711.248	9.215.710
6) per materie prime, sussidiarie, di consumo e di merci	14.476	12.576	13.215
7) per servizi	1.440.696	1.692.400	1.434.186
8) per godimento di beni di terzi	113.309	57.283	280.163
9) per il personale	558.060	543.828	543.768
10) ammortamenti e svalutazioni	1.838.287	1.859.439	5.588.421
11) variazioni delle rimanenze di materie prime, sussidiarie, di consumo e merci			
12) accantonamenti per rischi			244.735
13) altri accantonamenti			
14) oneri diversi di gestione	599.761	1.545.722	1.111.222
DIFFERENZA TRA VALORE E COSTI DELLA PRODUZIONE (A-B)	1.526.459	981.131	-2.200.150
C) PROVENTI E ONERI FINANZIARI	-1.183.611	-1.676.296	-1.733.765
15) proventi da partecipazioni	0	77.662	0
16) altri proventi finanziari	260.320	578	2.903
17) interessi e altri oneri finanziari	1.443.931	1.754.509	1.736.668
17 bis) utili e perdite su cambi			0
D) RETTIFICHE DI VALORE DI ATTIVITA' FINANZIARIE (18-19)			0
18) rivalutazioni			
19) svalutazioni			
E) PROVENTI E ONERI STRAORDINARI			-44.304
20) proventi			437
21) oneri			44.741
RISULTATO PRIMA DELLE IMPOSTE	342.848	-695.138	-3.987.219
20) imposte sul reddito di esercizio, correnti, differite e anticipate	138.650	-225.771	-754.695
21) UTILE (PERDITE) DELL'ESERCIZIO	204.198	-469.367	-3.223.521

8. Andamento aziendale nel 2017

Con il Piano Integrato Infrastrutture e Mobilità (PRIIM) approvato con deliberazione di Consiglio del 12/02/2014, n. 18, al fine di garantire un'efficace sviluppo della gestione, le partecipazioni nei due interporti della Toscana sono dichiarate strategiche. Per lo sviluppo della competitività degli Interporti si prevedono inoltre azioni incentivanti per il consolidamento di una strategia industriale volta a determinare sinergie nel contesto nazionale e internazionale, sinergie di integrazione dei due interporti e delle strutture logistiche a partire dall'ottimizzazione dei collegamenti ferroviari, viari e della valorizzazione di quelli via mare, rimozione dei colli di bottiglia del sistema logistico, interconnessione funzionale fra gli hub portuali e le principali aree portuali mediterranee e con i mezzi movimentati dalle "Autostrade del mare".

Il "Documento di economia e finanza regionale 2016", nell'allegata Relazione tecnica al Piano di Razionalizzazione delle società partecipate, qualifica la società Interporto Toscano A. Vespucci S.p.A. come strategica in relazione al ruolo che le infrastrutture logistiche giocano per lo sviluppo economico della Regione ma da sorvegliare a causa delle difficoltà finanziarie ed economiche.

A maggio del 2016 la Regione Toscana insieme all'Autorità Portuale di Livorno (ora Autorità di Sistema Portuale del Mar Tirreno Settentrionale) e all'Interporto Toscano A. Vespucci hanno firmato un Protocollo di Intesa necessario per creare i presupposti sui quali presentare un aggiornamento del Piano Industriale attraverso una manovra finanziaria di ristrutturazione del debito da proporre al sistema bancario al fine di ripristinare il necessario equilibrio finanziario.

Nell'ottobre 2016 si è avuta la firma della convenzione di ristrutturazione del debito con efficacia a partire dal 25 ottobre 2016, data da cui decorrono i 6 mesi per l'adempimento degli impegni assunti con il protocollo di Intesa del 3/05/2016.

Tale termine già posticipato al 31/12/2017 ha registrato, data le necessità di risolvere alcune problematiche relative sia all'aumento di capitale e all'acquisto di un terreno di 50.000 mq. da parte dell'Autorità di Sistema Portuale del Mar Tirreno Settentrionale, sia alla concessione di garanzia fideiussoria da parte della Regione Toscana, una nuova richiesta di slittamento al prossimo 30 giugno.

In occasione dell'assemblea straordinaria del 20/11/2017 è stato approvato l'aumento di capitale per € 10.000.214,98 con emissione di n. 19.363 nuove azioni. Il termine di tre mesi dal deposito del verbale dell'assemblea per la sottoscrizione del diritto di opzione è stato prorogato di ulteriori tre mesi (fine maggio 2018), di conseguenza, alla data odierna, siamo ancora entro i termini per la sottoscrizione da parte dei soci di tale diritto di opzione.

Il capitale sociale, prima dell'aumento deliberato in occasione dell'assemblea straordinaria sopra richiamata, era pari ad euro 22.458.263,10, suddiviso in n. 43.485 azioni ordinarie con valore nominale pari ad euro 516,46 l'una; la quota di competenza della Regione Toscana in tale capitale è del 23,56% pari ad euro 5.291.132,70 corrispondenti a n. 10.245 azioni ordinarie.

Il Bilancio di esercizio chiuso al 31/12/2017 riporta grazie alla dismissione di cespiti non strategici e alla riduzione dell'indebitamento bancario un risultato economico positivo pari ad euro 204.198,00 che su proposta del Consiglio di Amministrazione viene destinato a ripianare parte delle perdite portate a nuovo nei precedenti esercizi 2014, 2015 e 2016 che si riducono quindi a € 3.578.747, importo che rimane inferiore al terzo del capitale sociale e non fa ricadere pertanto la società nelle fattispecie previste dagli artt. 2446 e s.s. del Codice Civile.

Il programma delle dismissioni immobiliari, sta procedendo secondo quanto previsto dal Piano di Risanamento; nell'esercizio 2017 sono state perfezionate le vendite dell'officina Omaelba, del piazzale lotto O3 di mq. 19.280, di un altro piazzale di mq. 5.140 e di ulteriori sei uffici all'interno del nuovo centro direzionale, con conseguente progressiva riduzione dell'indebitamento bancario da € mil. 61,5 a € mil.55,3 (- 11 %).

Inoltre viene segnalato il permanere dell'interesse da parte di importanti operatori a valutare il loro insediamento nell'area interportuale, come dimostrato gli esiti delle manifestazioni di interesse per la vendita di circa 62.000 mq. di terreno culminati con la sottoscrizione di un contratto di opzione sulla stessa da parte di un importante operatore logistico. Inoltre è stata individuata dalla Regione Toscana un'area per la possibile localizzazione di un complesso produttivo da parte di alcune importanti aziende farmaceutiche presenti in Toscana.

L'esercizio 2017 si è contraddistinto per una ripresa delle progettualità e delle iniziative previste dal Piano di Consolidamento, in particolare:

- l'aggiudicazione definitiva dell'appalto della realizzazione del nuovo magazzino per merci surgelate in area doganale a completamento del polo logistico per merci alimentari già presente in Interporto;
- lo studio di fattibilità per lo sviluppo delle attività ferroviarie, rivolto al settore dei "semirimorchi", (settore che vede il Porto di Livorno quale principale scalo marittimo italiano per tali transiti); il progetto ha come obiettivo l'individuazione dell'Interporto Vespucci come Hub per il carico e scarico dei trailers in arrivo e partenza dal Porto e diretti agli interporti di Padova e Verona). In tale contesto la società sta svolgendo il ruolo di capofila con un accordo sottoscritto da RAM, Regione Toscana, Regione Veneto, AdSP, RFI e gli interporti di Verona e Padova;
- l'avvio, in collaborazione con AdsP, del progetto di fattibilità dell'Area Franca prevista dall'Accordo di programma del 2015;
- la trasformazione in struttura "Foresteria" di una parte della Palazzina Caboto al momento non utilizzata;
- concordato con la R.Toscana e gli EE.LL l'estensione del Servizio di Trasporto Pubblico alle aree interportuali lavorando per la realizzazione di un presidio sanitario in collaborazione con tutte le principali aziende presenti.

Inoltre è in corso la sottoscrizione di un accordo tra Regione Toscana, RFI, AdSP e Interporto Vespucci che prevede l'avvio dei lavori dello "Scavalco ferroviario", la progettazione del prolungamento del tratto ferroviario tra l'Interporto e la Collesalvetti/Vada ed il by-pass della stazione di Pisa e i lavori di adeguamento delle gallerie appenniniche nel tratto Prato-Bologna.

Le attività sopra descritte si sono tradotte in una crescita nell'anno 2017 del 7% dei transiti ai varchi interportuali raggiungendo la cifra di 650.000 ed una crescita del 17% del numero dei treni in arrivo e partenza. Le imprese presenti son ad oggi 57 con circa 1220 addetti fra diretti (536) ed indiretti (693).

Quanto agli aspetti reddituali, l'esercizio 2017 chiude, così come previsto dal piano di consolidamento e sviluppo, nonostante l'assenza di importanti plusvalenze, con un utile netto di € 204.198 con un aumento del 4% dei ricavi commerciali correnti. In particolare l'impianto di pesatura certificata ha registrato una forte crescita dei volumi mensili quintuplicati rispetto al precedente esercizio, con previsione di ulteriori incrementi anche per il prossimo esercizio. I costi operativi correnti, data la politica di contenimento delle voci di spesa (servizi e personale), si sono ridotti rispetto al precedente esercizio del 10 %, attestandosi a €mgl. 1.999.

Gli ammortamenti, pari a €mgl. 1.831, si sono mantengono della stessa entità del precedente esercizio.

L'anno 2017 ha registrato la chiusura di una partita di contenzioso relativa alla vendita di immobili nel 2005 che ha comportato una imputazione di €mgl. 229 al conto economico al netto delle somme già accantonate al fondo rischi.

Anche gli oneri finanziari netti, anche se rappresentano sempre il costo più rilevante del conto economico, si sono ridotti a € mgl.1.184, grazie ai programmati stralci di alcuni debiti bancari.

La sottoscrizione, avvenuta a maggio 2016, tra Regione Toscana, Autorità Portuale di Livorno (ora Autorità di Sistema Portuale del Mar Tirreno Settentrionale)e la stessa Società

di un Protocollo di Intesa ha posto le basi per creare i presupposti per riportare definitivamente la Società in un equilibrio economico e finanziario in un arco temporale 2016-2024. In particolare le azioni principali quali, proroga della garanzia fideiussoria della Regione Toscana e aumento di capitale sociale da parte dell'Autorità di Sistema Portuale del Mar Tirreno Settentrionale, rappresentano la premessa per l'accoglimento da parte delle banche del Piano di Consolidamento e Sviluppo. Nello specifico l'Autorità di Sistema Portuale del Mar Tirreno Settentrionale si è impegnata ad avviare le procedure di legge finalizzate al possibile acquisto di un terreno di m 50.000 di proprietà della società Interporto Toscano A. Vespucci S.p.A., con una edificabilità del 50% ad uso magazzini, libero da gravami, al prezzo determinato dall'Agenzia del demanio ed inoltre si è impegnata a sottoporre all'organo deliberante la sottoscrizione di un aumento di capitale sociale per un importo di 6.665.000,00 pari alla quota di spettanza dell'Autorità di Sistema Portuale del Mar Tirreno Settentrionale a base d'asta per la vendita delle quote della Porto di Livorno 2000 srl riservandosi di valutare una partecipazione maggiore nel caso che il ricavato da tale vendita sia superiore all'importo a base d'asta. La Regione Toscana di contro si è impegnata a proporre al Consiglio regionale una proroga al 31/12/2022 della garanzia fideiussoria concessa a favore della Società Interporto fino ad un massimo di 18 milioni di euro su un finanziamento di 16 milioni, concordando la traslazione della cessione degli immobili sui quali insiste la fideiussione all'anno 2022.

L'articolo 26 octies decies della L.R. 82/2015, introdotto dalla L.R. 67/2016, ha normato tale operazione prevedendo, nella modifica introdotta dalla successiva L.R. 88/2016 il comma 2 bis dello stesso articolo 26 octies decies, che "La proroga è concessa nel rispetto della disciplina comunitaria in materia di aiuti di Stato di cui agli articoli 107 e 108 del Trattato sul funzionamento dell'Unione europea (TFUE)";

Con la sottoscrizione in data 11 ottobre 2016 della convenzione di ristrutturazione con gli istituti di credito si sono creati anche i presupposti per lo sviluppo di tutte quelle attività logistiche ed imprenditoriali individuate dal Piano Strategico. Ovviamente l'efficacia della suddetta convenzione resta ancora subordinata al verificarsi degli eventi previsti nel protocollo di intesa sottoscritto con Autorità Portuale e Regione Toscana come da clausola risolutiva espressa ex art. 1456 C.C. inserita in convenzione.

Nelle more del perfezionamento dell'operazione di aumento di capitale da parte dell'Autorità di Sistema Portuale del Mar Tirreno Settentrionale, sono emersi elementi di riflessione in merito alla possibile esclusione della Società Interporto A. Vespucci dalla disciplina comunitaria in materia di aiuti di Stato. A gennaio del 2018 è stato formulato un quesito al Dipartimento politiche comunitarie della Presidenza del Consiglio dei Ministri per chiarire se la garanzia fideiussoria che la Regione Toscana si è impegnata, in base al Protocollo d'Intesa sopra indicato, a riconoscere alla Società, debba o meno sottostare alle previsioni comunitarie in ordine agli aiuti di stato.

Da un informale scambio di informazioni con il competente ufficio di Presidenza del Consiglio dei Ministri è emerso che il quesito proposto dovrà essere riformulato prevedendo l'ipotesi di concessione di una nuova fideiussione e non di proroga di fideiussione già concessa in quanto tale presupposto farebbe evidenziare una pregressa violazione della normativa in materia di aiuti di Stato.

In base a quanto sopra indicato sono in fase di studio possibili percorsi da intraprendere per addivenire alla conclusione di questa vicenda con l'obiettivo del pieno risanamento della società.

INTERPORTO TOSCANA CENTRALE Spa

1. Informazioni aziendali

Forma giuridica: società per azioni

Attività: l'Interporto consente l'intermodalità ferro-gomma delle merci con il terminal ferroviario.

Codice Fiscale: 03447690482

Data di costituzione: 28/12/1983

Indirizzo: Via di Gonfienti, 4 – 59100 - Prato

Tel: 0574/594362

Fax: 0574/511822

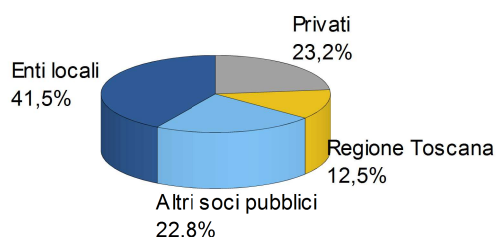
E-mail: info@interportoprato.it

Sito Internet: <http://www.interportoprato.it>

2. Analisi dell'assetto proprietario

Socio	Valore nominale (€)	Quota %
Regione Toscana	1.656.778,20	12,5
Comune di Prato	5.490.623,25	41,5
Banca Popolare di Vicenza	2.415.000,00	18,2
CCIAA Firenze	1.509.375,00	11,4
CCIAA Prato	1.509.375,00	11,4
Cassa di Risparmio di Firenze	241.500,00	1,8
Unione Industriale Pratese	276.604,23	2,1
FITA/CNA	26.082,00	0,2
Consorzio Pratese Facchinaggio e Trasporti	13.125,00	0,1
Confartigianato Imprese Toscane	13.125,00	0,1
Interporto della Toscana Centrale Spa	93.412,41	0,7
Totale	13.245.000,09	100,00

Grafico 2.1: Composizione dell'azionariato



3. Organo amministrativo

Qualifica	Nominativo	In carica dal	Scadenza
Presidente	Ivano Menchetti	07/07/2016	31/12/2018
Consigliere	Valentina Barbara Iovino	07/07/2016	31/12/2018
Consigliere	Luca Giusti	07/07/2016	31/12/2018
Consigliere	Francesca Fani*	07/07/2016	31/12/2018

* di nomina regionale

Compensi percepiti: ai consiglieri spetta un gettone di presenza pari a 129,11 € e al Presidente spetta un compenso annuo pari a 30.987,48 € più il gettone di presenza pari a € 129,11.

4. Organo di controllo

Qualifica	Nominativo	In carica dal	Scadenza
Presidente	Alessandro Giusti	06/07/2017	31/12/2019
Sindaco effettivo	Foresto Guarducci	06/07/2017	31/12/2019
Sindaco effettivo	Donata Collini	06/07/2017	31/12/2019
Sindaco supplente	Antonio Enzo Papini	06/07/2017	31/12/2019

Compensi percepiti: ai Sindaci Revisori Effettivi ed al Presidente spettano rispettivamente un emolumento annuo lordo di 5.300 € e di 7.950 €. Ai componenti effettivi del Collegio Sindacale spetta un gettone di presenza pari ad 129,11 €.

5. Partecipazioni in altre società

Nome società	% di possesso	Valore nominale
U.I.R. NET Spa	2,63	30.000,00
Interporto Services Prato Srl	100	45.000,00

6. Altri dati aziendali

Organico aziendale per qualifica	
Dirigenti	1
Quadri direttivi	1
Impiegati	5
Operai	0
Totale	7

7. Bilancio

7.1 Stato Patrimoniale

	31/12/2017	31/12/2016	31/12/2015
ATTIVO			
A) Crediti v/soci per versamenti ancora dovuti			
B) Immobilizzazioni	54.734.416	55.599.635	60.573.131
I) immobilizzazioni immateriali	81.797	77.310	55.122
II) immobilizzazioni materiali	52.989.907	55.360.200	60.287.668
III) immobilizzazioni finanziarie	1.662.712	162.125	80.000
C) Attivo circolante	2.521.995	3.123.716	6.564.970
I) rimanenze	204.301	1.271.489	3.247.531
II) crediti	1.009.607	1.734.775	3.310.404
III) attività finanziarie che non costituiscono immobilizzazioni			
IV) disponibilità liquide	286.235	117.452	7.035
D) Ratei e risconti attivi	283.090	301.393	246.207
TOTALE ATTIVO	57.539.501	59.024.744	67.384.308

	31/12/2017	31/12/2016	31/12/2015
PASSIVO			
A) Patrimonio netto	15.223.383	15.220.475	15.278.090
I. capitale sociale	13.245.000	13.245.000	13.245.000
II. riserva da sovrapprezzo azioni			
III. riserve di rivalutazione			
IV. riserva legale	260.710	260.024	258.991
V. riserve statutarie			
VI. riserve per azioni proprie in portafoglio			67.330
VII. altre riserve	1.786.098	1.773.062	1.686.117
VIII. utili (perdite) portati a nuovo			
IX. utile (perdita) dell'esercizio	2.905	13.719	20.652
X. Riserva negativa per azioni proprie in portafoglio	-71.330	-71.330	
B) Fondi per rischi e oneri	550.000		
C) Trattamento di fine rapporto di lavoro subordinato	92.795	101.064	88.554
D) Debiti	26.141.497	27.561.900	29.639.346
E) Ratei e risconti passivi	15.531.826	16.141.305	22.378.318
TOTALE PASSIVO	57.539.501	59.024.744	67.384.308

7.2 Conto Economico

	31/12/2017	31/12/2016	31/12/2015
A) VALORE DELLA PRODUZIONE	5.004.946	4.380.302	4.694.840
1) ricavi delle vendite e delle prestazioni	4.557.765	3.557.855	3.621.816
2) variazioni delle rimanenze di prodotti in corso di lavorazione, semilavorati e finiti	-1.067.188	-1.976.041	50.770
3) variazione dei lavori in corso su ordinazione			
4) incrementi di immobilizzazioni per lavori interni		1.977.694	
5) altri ricavi e proventi	1.514.369	820.794	1.022.254
B) COSTI DELLA PRODUZIONE	3.948.034	3.156.176	3.320.539
6) per materie prime, sussidiarie, di consumo e di merci	9.360	9.367	57.025
7) per servizi	810.412	754.179	786.118
8) per godimento di beni di terzi	118.019	236.345	246.025
9) per il personale	290.474	262.974	257.659
10) ammortamenti e svalutazioni	1.787.749	1.693.996	1.721.144
11) variazioni delle rimanenze di materie prime, sussidiarie, di consumo e di merci			
12) accantonamenti per rischi	550.000		
13) altri accantonamenti			
14) oneri diversi di gestione	382.020	199.315	252.586
DIFFERENZA TRA VALORE E COSTI DELLA PRODUZIONE (A-B)	1.056.912	1.224.126	1.374.301
C) PROVENTI E ONERI FINANZIARI	-949.145	-1.093.579	-1.198.702
15) proventi da partecipazioni			
16) altri proventi finanziari	2.091	2.020	7.272
17) interessi e altri oneri finanziari	951.236	1.095.599	1.205.974
17 bis) utili e perdite su cambi			
D) RETTIFICHE DI VALORE DI ATTIVITA' FINANZIARIE (18-19)			
18) rivalutazioni			
19) svalutazioni			
E) PROVENTI E ONERI STRAORDINARI			-7.477
20) proventi			73.935
21) oneri			81.412
RISULTATO PRIMA DELLE IMPOSTE	107.767	130.547	168.122
20) imposte sul reddito di esercizio, correnti, differite e anticipate	104.862	116.828	147.470
21) UTILE (PERDITE) DELL'ESERCIZIO	2.905	13.719	20.652

8. Andamento aziendale nel 2017

Il "Documento di economia e finanza regionale 2016", nell'allegata Relazione tecnica al Piano di Razionalizzazione delle società partecipate, qualifica la società Interporto della Toscana Centrale S.p.A. come strategica in relazione al ruolo che le infrastrutture logistiche giocano per lo sviluppo economico della Regione ma da sorvegliare a causa delle difficoltà finanziarie ed economiche.

A seguito dell'aumento del Capitale sociale chiuso al 31/12/2014, per il quale il socio Regione Toscana ha sottoscritto 1.100.000,00 euro, la quota percentuale attualmente detenuta è pari al 12,56%.

Il Bilancio di esercizio 2017 si chiude con un utile pari ad euro 2.905,44 per il quale si dispone l'accantonamento al fondo di riserva legale per il 5% e per il residuo a Riserva straordinaria.

L'anno 2017, anche se ha evidenziato un utile in contrazione rispetto a quanto fatto registrare nell'anno precedente, ha registrato un incremento dei fitti attivi del 3,5% e il perfezionamento di una serie di operazioni straordinarie tra le quali si evidenzia la conclusione della vendita dell'area sottoposta a vincolo archeologico e del complesso denominato "Mulino".

Il plusvalore derivato dall'operazione straordinaria sopra descritta ha permesso, in via prudenziale, la svalutazione di crediti incagliati e l'accantonamento di risorse legate alla causa in corso sull'applicazione dell'IMU.

Ancora l'attività intermodale risulta molto ridotta, ma l'anno 2017 ha visto uno sforzo della società nel ripristinare le infrastrutture ed equipment necessari per far ripartire tale attività già dall'anno in corso. Sempre nello stesso anno 2017 è stato raggiunto l'accordo con Prato Container Terminal per la gestione operativa e commerciale della piattaforma ferroviaria mantenendo il ruolo di terminalista per Interporto Service.

Inoltre sono state poste le basi per un riconoscimento dell'Interporto quale operatore logistico per la comunità economica e civile della Toscana Centrale.

La società Magazzini Generali e Doganali di Prato ha fatto registrare i migliori risultati gestionali dal suo trasferimento all'interno delle aree interportuali, la crescita del fatturato ha registrato un leggero utile dopo l'accantonamento per rischi legali e svalutazione di crediti. Per questo si rendono necessarie iniziative atte a permettere di ruotare più velocemente il magazzino.

Ancora a dicembre 2017 erano presenti nei raccordi ferroviari dell'Interporto dei treni di Ansaldo Breda; per rendere più celere lo sgombero di questa infrastruttura, è stato rivisto incrementato, il canone mensile. Una volta liberata, la piattaforma ferroviaria potrà essere destinata a produrre ricavi tipici della gestione caratteristica.

- Relativamente ai due principali interventi di investimento, rispettivamente nel Comune di Prato e in quello di Campi Bisenzio, entrambi inseriti nel Piano Industriale 2013-2021:
- il primo ha visto, nell'anno 2017, l'approvazione del piano urbanistico convenzionato con il Comune di Prato necessario per poter passare alla fase operativa stante la già acquisita proprietà dei terreni. La pratica del Piano Attuativo Convenzionato per il completamento in Prato prevede la possibilità di rendere edificatori terreni già di proprietà della società per circa 38.000mq, oltre la possibilità di mettere a reddito alcune aree di parcheggio.
- il secondo che riguarda l'ampliamento nell'area di Campi Bisenzio, ha visto nel corso del 2017 da parte della Società la predisposizione di documentazione ex novo su impatto acustico, elettromagnetico e idraulico, per rispondere ai rilievi mossi dalla Regione Toscana. Il parere favorevole della Regione Toscana è arrivato nel mese di Dicembre; il parere definitivo da parte del Ministero dell'Ambiente è atteso nella prima metà dell'anno 2018.

PUBLICONTROLLI Srl

1. Informazioni aziendali

Forma giuridica: società a responsabilità limitata

Attività: lo svolgimento delle attività di controllo degli impianti termici e relativi vani tecnici ai fini del contenimento energetico

Codice Fiscale: 00528540479

Data di costituzione: 09/11/2001

Indirizzo: Via Galileo Galilei, 45 – 51100 – Pistoia (PT)

Tel: 0573/53391

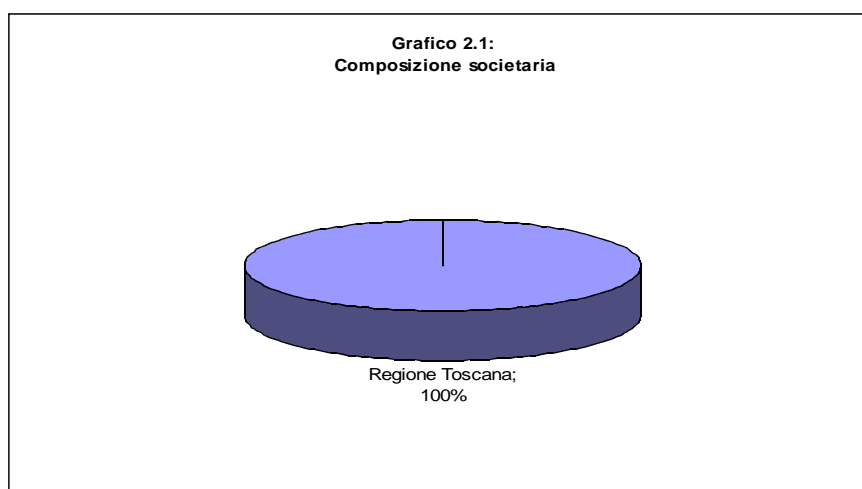
Fax: 0573/533920

E-mail: info@publiccontrolli.it

Sito Internet: <http://www.publiccontrolli.it/>

2. Analisi dell'assetto proprietario

Socio	Valore nominale (€)	Quota %
Regione Toscana	50.000,00	100,0
Totale	50.000,00	100,0



3. Organo amministrativo

Qualifica	Nominativo	In carica dal	Scadenza
Presidente	Michele Esposito	02/09/2013	Luglio 2019
Consigliere	Alessandro Morelli	02/09/2013	Luglio 2019

Compensi percepiti: al Presidente spetta un compenso annuo lordo pari a € 6.400, al consigliere non spetta alcun compenso.

4. Organo di controllo

Qualifica	Nominativo	In carica dal	Scadenza
Revisore Unico	Andrea Bongi	25/10/2017	Dicembre 2018

Compensi percepiti: al Revisore Unico spetta un compenso annuo lordo pari a € 3.000.

5. Partecipazioni in altre società

La società non ha assunto partecipazioni in altre imprese

6. Altri dati aziendali

Organico aziendale per qualifica	
Dirigenti	0
Quadri direttivi	0
Impiegati	5
Operai	0
Totale	5

7. Bilancio

7.1 Stato Patrimoniale

	31/12/2017	31/12/2016	31/12/2015
ATTIVO			
A) Crediti v/soci per versamenti ancora dovuti			
B) Immobilizzazioni	93.330	85.535	67.986
I) immobilizzazioni immateriali	88.162	77.915	61.186
II) immobilizzazioni materiali	5.168	7.620	6.800
III) immobilizzazioni finanziarie			
C) Attivo circolante	1.466.156	544.266	247.293
I) rimanenze			
II) crediti	428.802	111.617	69.714
III) attività finanziarie che non costituiscono immobilizzazioni			
IV) disponibilità liquide	1.037.354	432.649	177.579
D) Ratei e risconti attivi	68.619	15.545	16.120
TOTALE ATTIVO	1.628.105	645.346	331.399

PASSIVO			
A) Patrimonio netto	124.053	238.199	128.876
I. capitale sociale	50.000	50.000	50.000
II. riserva da sovrapprezzo azioni			
III. riserve di rivalutazione			
IV. riserva legale	9.410	3.944	
V. riserve statutarie			
VI. riserve per azioni proprie in portafoglio			
VII. altre riserve		74.933	
VIII. utili (perdite) portati a nuovo			-16.060
IX. utile (perdita) dell'esercizio	64.643	109.322	94.936
B) Fondi per rischi e oneri	60.000	30.000	0
C) Trattamento di fine rapporto di lavoro subordinato	26.945	46.621	43.104
D) Debiti	1.417.107	330.526	159.419
E) Ratei e risconti passivi			
TOTALE PASSIVO	1.628.105	645.346	331.399

7.2 Conto economico

	31/12/2017	31/12/2016	31/12/2015
A) VALORE DELLA PRODUZIONE	678.934	794.666	644.166
1) ricavi delle vendite e delle prestazioni	678.261	794.567	644.153
2) variazioni delle rimanenze di prodotti in corso di lavorazione, semilavorati e finiti			
3) variazione dei lavori in corso su ordinazione			
4) incrementi di immobilizzazioni per lavori interni			
5) altri ricavi e proventi	673	99	13
B) COSTI DELLA PRODUZIONE	582.415	600.157	506.671
6) per materie prime, sussidiarie, di consumo e di merci			
7) per servizi	280.998	306.076	218.204
8) per godimento di beni di terzi	30.240	30.090	30.090
9) per il personale	192.869	181.725	188.902
10) ammortamenti e svalutazioni	72.770	60.629	35.737
11) variazioni delle rimanenze di materie prime, sussidiarie, di consumo e merci			
12) accantonamenti per rischi			
13) altri accantonamenti			
14) oneri diversi di gestione	5.538	21.637	33.738
DIFFERENZA TRA VALORE E COSTI DELLA PRODUZIONE (A-B)	96.519	194.509	137.495
C) PROVENTI E ONERI FINANZIARI	24.660	748	-8.256
15) proventi da partecipazioni			
16) altri proventi finanziari	26.655	7.311	293
17) interessi e altri oneri finanziari	1.995	6.563	-8.549
17 bis) utili e perdite su cambi			
D) RETTIFICHE DI VALORE DI ATTIVITA' FINANZIARIE (18-19)			
18) rivalutazioni			
19) svalutazioni			
E) PROVENTI E ONERI STRAORDINARI			
20) proventi			
21) oneri			
RISULTATO PRIMA DELLE IMPOSTE	121.179	195.257	129.239
20) imposte sul reddito di esercizio, correnti, differite e anticipate	56.536	85.935	34.303
21) UTILE (PERDITE) DELL'ESERCIZIO	64.643	109.322	94.936

8. Andamento aziendale nel 2017

Con la definitiva realizzazione del percorso di superamento del precedente assetto societario e l'acquisizione da parte della Regione Toscana, a partire dal 01 gennaio 2017, delle funzioni di controllo ed ispezione degli impianti termici presenti nel catasto del Comune e dalla Provincia di Pistoia, e successivamente, a decorrere dal 8 maggio, dell'intera partecipazione al capitale sociale di Publiccontrolli, quest'ultima si è andata configurando da un punto di vista operativo come un'agenzia energetica ed ambientale della Regione sotto il coordinamento di ARRR spa come previsto dalla LR 85/2016; da un punto di vista economico ha invece assunto le vesti di agente contabile della Regione.

La firma dell'atto notarile, stipulato ai sensi dell'art. 2470 c.c. e dell'articolo 10 bis comma 5 della LR 22/2015, che ha sancito la cessione dell'integrale partecipazione al capitale sociale della Provincia di Pistoia in favore della Regione, è avvenuta in data 19 aprile 2017.

E' stato riconfermata la piena operatività della funzione di controllo e ispezione degli impianti termici, in linea con le disposizioni del Regolamento Regionale approvato con DPGR 3 marzo 2015 n.25/R entrato in vigore il 1 gennaio 2016; è proseguita senza soluzione di continuità anche la funzione ispettiva attraverso la campagna di campionature degli impianti termici che ha superato l'obiettivo del Piano di Azione Comunale di Pistoia, quello di incrementare fino al 6% del totale degli impianti autodichiarati, l'entità delle ispezioni a titolo gratuito, attestandosi sul 6,7%.

E' stata garantita, attraverso l'attivazione di appositi corsi propedeutici, la formazione delle imprese di manutenzione per l'utilizzazione della nuova piattaforma SIERT (il nuovo sistema informativo unificato sull'efficienza e sulla certificazione energetica degli edifici e dei relativi impianti).

Dalle risultanze del conto economico emergono i seguenti dati significativi:

- l'entità complessiva dei ricavi ammonta ad euro 678.934,41

Il valore della produzione è pertanto andato a coincidere pressochè totalmente con l'entità del contributo economico riconosciuto dalla Regione ed assegnato con DGR n.205/2017 di complessivi 650.000,00 euro oltre Iva. La modesta differenza è rappresentata dal ricavo per effettuazione di ispezioni relative al biennio precedente e quindi ancora di competenza di Publiccontrolli.

- i costi di esercizio ammontano ad euro 167.035,09. Sostanzialmente in linea con quanto preventivato. Il costo del personale è pari a complessivi euro 191.698,47, pienamente coincidente con il costo sostenuto nell'esercizio precedente. Le spese generali sono state pari ad euro 132.922,18, sensibilmente inferiori all'esercizio 2016 per effetto di una riduzione sia dei costi legali e postali che delle spese di noleggio. I costi finanziari e commerciali risultano ridotti del 73% rispetto all'esercizio precedente per effetto della cessazione dell'anticipo SBF sul portafoglio.

PUBLIES ENERGIA SICURA Srl

1. Informazioni aziendali

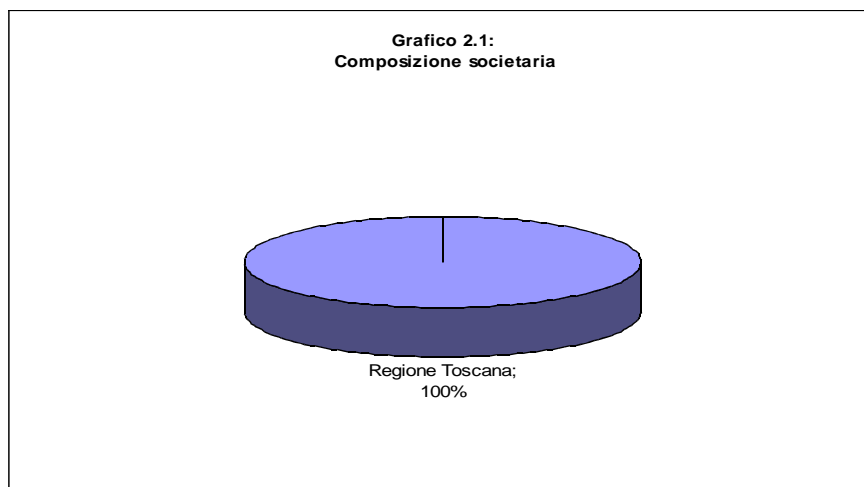
Forma giuridica: società a responsabilità limitata
Attività: Attività di controllo ai fini del risparmio energetico

Codice Fiscale: 0180444970
Data di costituzione: 02/07/1999

Indirizzo: Via Ugo Panziera, 16 – 59100 – Prato (PO)
Tel: 0574/870870
E-mail: publies@publiesenergiasicura.it
Sito Internet: <http://www.publiesenergiasicura.it/>

2. Analisi dell'assetto proprietario

Socio	Valore nominale (€)	Quota %
Regione Toscana	156.000,00	100,0
Totale	156.000,00	100,0



3. Organo amministrativo

Qualifica	Nominativo	In carica dal	Scadenza
Amministratore Unico	Nicola Perini	03/09/2015	Approvazione bilancio 2017

Compensi percepiti: all'Amministratore Unico spetta un compenso annuo lordo pari a € 15.000.

4. Organo di controllo

Qualifica	Nominativo	In carica dal	Scadenza
Revisore Unico	Serena Berti	03/09/2015	Approvazione bilancio 2017

Compensi percepiti: al Revisore Unico spetta un compenso annuo lordo pari a € 8.100.

5. Partecipazioni in altre società

La società non ha assunto partecipazioni in altre imprese

6. Altri dati aziendali

Organico aziendale per qualifica	
Dirigenti	0
Quadri direttivi	0
Impiegati	22
Operai	0
Totale	22

7. Bilancio

7.1 Stato Patrimoniale

	31/12/2017	31/12/2016	31/12/2015
ATTIVO			
A) Crediti v/soci per versamenti ancora dovuti			
B) Immobilizzazioni	24.164	24.947	32.047
I) immobilizzazioni immateriali	0	496	2.142
II) immobilizzazioni materiali	23.687	23.974	29.428
III) immobilizzazioni finanziarie	477	477	477
C) Attivo circolante	1.375.752	1.300.774	1.494.041
I) rimanenze			
II) crediti	442.994	1.118.371	1.428.350
III) attività finanziarie che non costituiscono immobilizzazioni			
IV) disponibilità liquide	932.758	182.403	65.691
D) Ratei e risconti attivi	3.219	410	11.570
TOTALE ATTIVO	1.403.135	1.326.131	1.537.658
PASSIVO			
A) Patrimonio netto	487.094	207.644	522.373
I. capitale sociale	156.000	156.000	156.000
II. riserva da sovrapprezzo azioni			
III. riserve di rivalutazione			
IV. riserva legale	19.874	18.372	18.259
V. riserve statutarie			
VI. riserve per azioni proprie in portafoglio			
VII. altre riserve	7.339	3.236	345.860
VIII. utili (perdite) portati a nuovo			
IX. utile (perdita) dell'esercizio	303.881	30.036	2.254
B) Fondi per rischi e oneri			
C) Trattamento di fine rapporto di lavoro subordinato	325.696	328.511	299.975
D) Debiti	590.345	789.976	674.448
E) Ratei e risconti passivi			40.862
TOTALE PASSIVO	1.403.135	1.326.131	1.537.658

7.2 Conto economico

	31/12/2017	31/12/2016	31/12/2015
A) VALORE DELLA PRODUZIONE	1.928.078	1.816.239	1.823.648
1) ricavi delle vendite e delle prestazioni	1.737.853	1.657.833	1.724.677
2) variazioni delle rimanenze di prodotti in corso di lavorazione, semilavorati e finiti			
3) variazione dei lavori in corso su ordinazione			
4) incrementi di immobilizzazioni per lavori interni			
5) altri ricavi e proventi	190.225	164.406	98.971
B) COSTI DELLA PRODUZIONE	1.493.281	1.753.277	1.832.931
6) per materie prime, sussidiarie, di consumo e di merci	12.531	20.402	20.788
7) per servizi	338.912	385.710	428.222
8) per godimento di beni di terzi	138.878	150.340	113.543
9) per il personale	936.251	1.021.330	1.210.806
10) ammortamenti e svalutazioni	46.517	103.696	29.513
11) variazioni delle rimanenze di materie prime, sussidiarie, di consumo e merci			
12) accantonamenti per rischi			
13) altri accantonamenti			
14) oneri diversi di gestione	20.192	71.799	30.059
DIFFERENZA TRA VALORE E COSTI DELLA PRODUZIONE (A-B)	434.797	62.962	-9.283
C) PROVENTI E ONERI FINANZIARI	50	100	-877
15) proventi da partecipazioni			
16) altri proventi finanziari	50	125	5.029
17) interessi e altri oneri finanziari		25	5.906
17 bis) utili e perdite su cambi			
D) RETTIFICHE DI VALORE DI ATTIVITA' FINANZIARIE (18-19)			
18) rivalutazioni			
19) svalutazioni			
E) PROVENTI E ONERI STRAORDINARI			
20) proventi			
21) oneri			
RISULTATO PRIMA DELLE IMPOSTE	434.847	63.062	-10.160
20) imposte sul reddito di esercizio, correnti, differite e anticipate	130.966	33.026	-12.414
21) UTILE (PERDITE) DELL'ESERCIZIO	303.881	30.036	2.254

8. Andamento aziendale nel 2017

La Regione è subentrata, ai sensi dell'art. 10 bis della Lr 22/2015, nelle quote (88,24%) detenute in precedenza dalla Provincia di Prato a far data dal 1 gennaio 2017 e per effetto della Delibera di Giunta n. 1429 del 27/12/2016. La firma dell'atto notarile, stipulato ai sensi dell'art. 2470 c.c. e dell'articolo 10 bis comma 5 della LR 22/2015 e che ha sancito la dichiarazione di subentro della Regione nelle quote di partecipazione detenute dalla Provincia, è avvenuta in data 19 aprile 2017.

Sotto il profilo societario, allo scopo di rispettare le indicazioni inserite nel Piano di Razionalizzazione della Regione Toscana, in coerenza con le previsioni di cui alla Lr 85/2016 e per avviare le procedure per la fusione per incorporazione della Società in ARRR Spa, i restanti comuni soci della Società hanno provveduto nel corso del 2017 ad effettuare il recesso dalla Società nelle seguenti date:

Scandicci (05.07.2017),

Campi Bisenzio (24.07.2017),

Prato (24.07.2017),

Sesto Fiorentino (25.07.2017).

A seguito del loro recesso e della presa d'atto del socio unico Regione Toscana nell'assemblea dei soci tenutasi il 31.10.2017, Publies S.r.l. ha provveduto a liquidare le quote sociali.

La Regione, dal primo gennaio 2017, è quindi subentrata nei rapporti attivi e passivi nella convenzione già operativa con la Provincia di Prato, assicurandone il rispetto degli impegni precedentemente assunti nonché lo svolgimento delle attività istituzionali. L'attività del 2017 ha riguardato anche gli altri territori comunali (Prato, Sesto Fiorentino, Scandicci e Campi Bisenzio) per i quali Publies aveva stipulato apposite convenzioni con i soci, convenzioni venute meno per effetto del subentro ex lege (LR 85/2016) della Regione anche nei territori con popolazione superiore a 40.000 abitanti e ai quali si è aggiunto il Comune di Empoli per effetto della Delibera di Giunta n. 205 del 2017 che ha redistribuito i territori rimasti senza gestore e che in precedenza erano stati affidati dagli enti locali mediante affidamento a gara anziché ad apposita società in house.

A seguito del subentro nel corso del 2017 della Regione Toscana nelle quote societarie di Publies S.r.l., secondo quanto disposto dall'articolo 10 bis della L. R. 22/2015, la società ha operato al fianco del socio unico per procedere al riordino della disciplina relativa all'espletamento delle funzioni in materia di controllo degli impianti termici, svolgendo in modo uniforme l'attività su tutto il territorio toscano attraverso gli strumenti previsti dalla L. R. 39/2005, fra i quali il SIERT (il sistema informativo regionale sull'efficienza e sulla certificazione energetica degli edifici e dei relativi impianti) che gestirà l'intero catasto degli impianti in Toscana e che è stato realizzato attraverso la fattiva collaborazione del personale nel gruppo di lavoro di sviluppo coordinato dalla Direzione Energia Ambiente. Gli ispettori in forza a Publies, nell'ambito dell'attività di controllo sugli impianti termici, hanno operato anche nei territori di Siena ed Arezzo, oltre ovviamente a quelli assegnati istituzionalmente dalla Delibera di Giunta n. 205/217.

Nel corso del 2017 sono state portate a conclusione le vecchie modalità di fatturazione che la società aveva adottato per riscuotere gli oneri a carico dei responsabili d'impianto, superate dall'introduzione del rilascio dei c. d. "bollini", cioè dei tagliandi con matrice univoca rilasciati ai manutentori per conto della Regione e con il meccanismo del reverso secondo le procedure di cui alla Delibera di Giunta n. 205 del 2017 che ha attribuito alle società energetiche il ruolo di agenti contabili.

Il risultato dell'esercizio 2017 della società è positivo e pari a € 303.881,00. Il valore della produzione è pari a € 1.928.078,00 ed è riconducibile ai ricavi delle vendite e prestazioni e quindi all'attività istituzionale di controllo degli impianti termici negli edifici. Il totale dei costi di

produzione è pari a € 1.493.281,00 (in diminuzione rispetto al 2016 che era di 1.753.277,00 euro) di cui la parte più significativa (circa il 63%) è relativa al costo del personale, pari a 936.251,00 euro, in diminuzione rispetto al 2016 (€ 1.021.330,00).

SEVAS CONTROLLI Srl

1. Informazioni aziendali

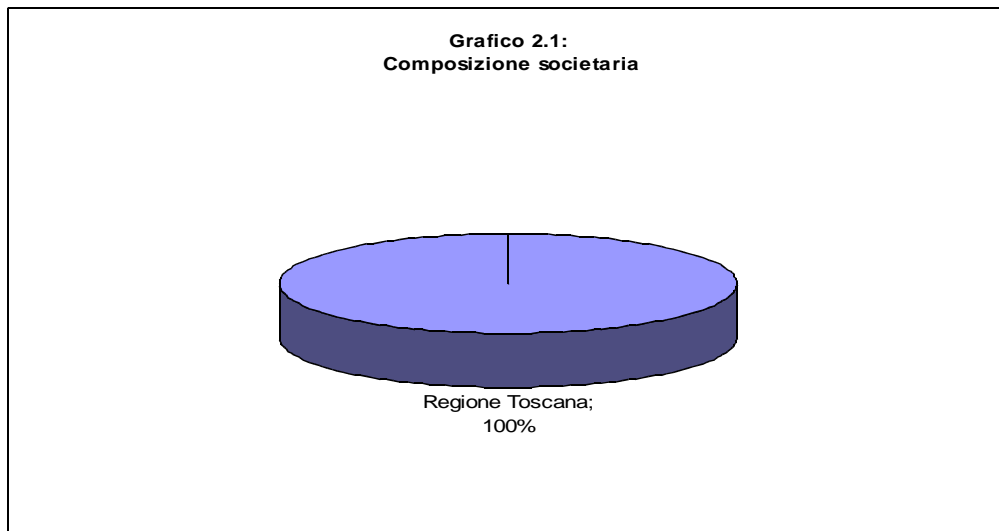
Forma giuridica: società a responsabilità limitata
Attività: controllo e verifica consumi degli impianti termici

Codice Fiscale: 02447200466
Data di costituzione: 12/12/2016

Indirizzo: Via Cdi Salicchi, 893 fraz. di San Marco – 55100 – Lucca
Tel: 0583/464334
Fax: 0583/462704
E-mail: info@sevas.it
Sito Internet: <http://www.sevas.it/>

2. Analisi dell'assetto proprietario

Socio	Valore nominale (€)	Quota %
Regione Toscana	20.304,00	100,0
Totale	20.304,00	100,0



3. Organo amministrativo

Qualifica	Nominativo	In carica dal	Scadenza
Presidente	Moreno Pagnini	12/12/2016	31/12/2019
Consigliere	Giuseppe de Stefano	12/12/2016	31/12/2019
Consigliere	Serena Mencarini	12/12/2016	31/12/2019

Compensi percepiti: al Presidente del Consiglio di Amministrazione spetta un compenso annuo lordo pari a € 13.200 e ai consiglieri un compenso annuo lordo pari a € 4.500.

4. Organo di controllo

Qualifica	Nominativo	In carica dal	Scadenza
Revisore Unico	Marco Marchi	12/12/2016	31/12/2019

Compensi percepiti: al Revisore unico spetta un compenso annuo lordo pari a € 7.000.

5. Partecipazioni in altre società

La società non ha assunto partecipazioni in altre imprese

6. Altri dati aziendali

Organico aziendale per qualifica	
Dirigenti	0
Quadri direttivi	1
Impiegati	11
Operai	0
Totale	12

7. Bilancio

7.1 Stato Patrimoniale

	31/12/2017
ATTIVO	
A) Crediti v/soci per versamenti ancora dovuti	
B) Immobilizzazioni	15.955
I) immobilizzazioni immateriali	3.515
II) immobilizzazioni materiali	12.440
III) immobilizzazioni finanziarie	
C) Attivo circolante	395.546
I) rimanenze	
II) crediti	245.916
III) attività finanziarie che non costituiscono immobilizzazioni	
IV) disponibilità liquide	149.630
D) Ratei e risconti attivi	1.567
TOTALE ATTIVO	413.068
PASSIVO	
A) Patrimonio netto	65.241
I. capitale sociale	20.304
II. riserva da sovrapprezzo azioni	
III. riserve di rivalutazione	
IV. riserva legale	
V. riserve statutarie	
VI. altre riserve	1
VII. Riserva per operazioni di copertura dei flussi finanziari attesi	
VIII. utili (perdite) portati a nuovo	
IX. utile (perdita) dell'esercizio	44.936
X. riserva negativa per azioni proprie in portafoglio	
B) Fondi per rischi e oneri	
C) Trattamento di fine rapporto di lavoro subordinato	137.384
D) Debiti	209.774
E) Ratei e risconti passivi	669
TOTALE PASSIVO	413.068

7.2 Conto economico

	31/12/2017
A) VALORE DELLA PRODUZIONE	1.041.275
1) ricavi delle vendite e delle prestazioni	1.035.041
2) variazioni delle rimanenze di prodotti in corso di lavorazione, semilavorati e finiti	
3) variazione dei lavori in corso su ordinazione	
4) incrementi di immobilizzazioni per lavori interni	
5) altri ricavi e proventi	6.234
B) COSTI DELLA PRODUZIONE	947.393
6) per materie prime, sussidiarie, di consumo e di merci	45.042
7) per servizi	394.054
8) per godimento di beni di terzi	58.669
9) per il personale	372.048
10) ammortamenti e svalutazioni	62.892
11) variazioni delle rimanenze di materie prime, sussidiarie, di consumo e merci	
12) accantonamenti per rischi	
13) altri accantonamenti	
14) oneri diversi di gestione	14.688
DIFFERENZA TRA VALORE E COSTI DELLA PRODUZIONE (A-B)	93.882
C) PROVENTI E ONERI FINANZIARI	-536
15) proventi da partecipazioni	
16) altri proventi finanziari	148
17) interessi e altri oneri finanziari	684
17 bis) utili e perdite su cambi	
D) RETTIFICHE DI VALORE DI ATTIVITA' FINANZIARIE (18-19)	
18) rivalutazioni	
19) svalutazioni	
RISULTATO PRIMA DELLE IMPOSTE	93.346
20) imposte sul reddito di esercizio, correnti, differite e anticipate	48.410
21) UTILE (PERDITE) DELL'ESERCIZIO	44.936

8. Andamento aziendale nel 2017

La società si è costituita per scissione parziale proporzionale del ramo d'azienda di Sevas srl, relativo alla verifica impianti termici perfezionata in data 12/12/2016 con atto ai rogiti notaio Nannini di Lucca. Il primo esercizio sociale pertanto, comprende il periodo dal 12/12/2016 al 31/12/2017. Con l'atto di scissione del 12 dicembre 2016 la società ha acquisito i requisiti per il subentro della Regione Toscana nelle quote di partecipazione della Provincia di Lucca, cosa che è avvenuta a marzo 2017. A ottobre 2017 Sevas Controlli è diventata società a socio unico Regione Toscana con il recesso dei Soci Comune di Capannori, Comune di Vergemoli e Unione dei Comuni della Media Valle del Serchio: tale requisito rende possibile l'incorporazione per fusione della società in ARRR SpA della Regione Toscana.

La Regione ha affidato alla Sevas Controlli il servizio di controllo degli impianti termici civili di climatizzazione nell'ambito territoriale della Provincia di Lucca e del Comune di Massa (Impianti censiti a catasto 231.000) e contestualmente la società è stata chiamata a svolgere le funzioni di agente contabile per conto della Regione stessa che di fatto è la sola titolare dei contributi, con riverso per l'anno 2017, presso il conto indicato di un importo totale di € 1.862.821,00 in entrata ed in uscita.

Nel corso del 2017 l'attività della società è stata prioritariamente rivolta al controllo e la verifica degli accertamenti documentali (101.498 RCEE controllati con 15.154 pratiche di accertamento evase) e delle ispezioni con sopralluogo (7.721 ispezioni di cui 2.453 a titolo oneroso e 5.268 a campione gratuite su impianti autocertificati). Tali attività, che nel 2017 hanno portato alla messa a norma di 7.974 impianti autocertificati e 3.145 impianti sottoposti a ispezione, sono necessarie all'osservanza delle norme relative al contenimento dei consumi di energia nell'esercizio e alla manutenzione degli impianti di climatizzazione estiva e invernale, secondo quanto prescritto dall' Ente competente Regione Toscana (artt. 3, 7 e 9 del d.lgs.192/2005, d.p.r. 74/2013 e D.P.G.R. 25/R/2015), alla limitazione dell'inquinamento ambientale e a vigilare sulla sicurezza degli impianti.

Parallelamente allo svolgimento delle attività è stata effettuata una nutrita campagna di informazione e sensibilizzazione tramite i media (giornali, giornali on line, televisioni, radio locali) rivolta sia agli operatori del settore che ai cittadini per spiegare e diffondere le modalità da seguire per ottemperare agli obblighi di legge e le finalità di sicurezza di risparmio energetico e di beneficio ambientale che le attività stesse si prefiggono di raggiungere.

La società ha anche sviluppato le attività relative alla Formazione con progetti in partenariato con le agenzie formative Per-corso, Formetica , ITI "Fermi e Isl Garfagnana (ECOTERMO e TERM-E nell'ambito del Piano Esecutivo Regionale della "Garanzia per i Giovani". Dopo l'entrata in funzione del Sistema Informativo Efficienza Energetica della Regione Toscana, Sevas ha organizzato e tenuto corsi dal titolo "Regolamento Regionale 25/R e Trasmissione telematica RCEE" per diffondere l'utilizzo obbligatorio del SIERT – CIT da parte degli installatori e dei manutentori. Infine ha ospitato in stage, studenti ITI Fermi sul risparmio energetico negli edifici. Come agenzia energetica sono continuate le attività in collaborazione con RENAEL (associazione nazionale delle agenzie energetiche) nell'ambito del progetto comunitario denominato I-Town, finalizzato a definire un percorso formativo rivolto agli operai sui temi dell'efficienza energetica nell'edilizia

Il risultato dell'esercizio 2017 della società è positivo e ha evidenziato un utile di esercizio pari a € 44.936,00. Il valore della produzione è stato pari a € 1.041.275,00 ed è per oltre il 90% riconducibile ai ricavi delle vendite e prestazioni e quindi all'attività istituzionale di controllo degli impianti termici negli edifici. Il totale dei costi di produzione è risultato pari a € 947.393,00 di cui € 394.054,00 è costituito dal costo per servizi mentre € 372.048,00 è il costo del personale.

La società è inserita nel Piano di Razionalizzazione della Regione Toscana, in coerenza con le previsioni di cui alla Lr 85/2016. Sono in tal senso state avviate le procedure per la fusione per incorporazione della Società in in ARRR Spa.

SOCIETA' ESERCIZIO AEROPORTO MAREMMA - SEAM Spa

1. Informazioni aziendali

Forma giuridica: società per azioni
Attività: gestione dell'aeroporto civile di Grosseto

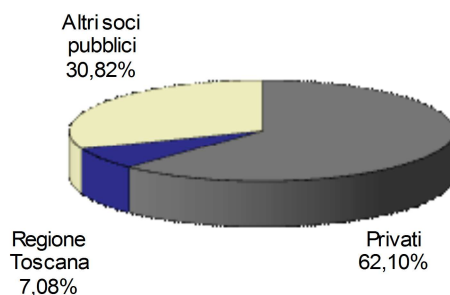
Codice Fiscale: 00950780536
Data di costituzione: 08/02/1989

Indirizzo: Via Orcagna, 125 - 58100 - Grosseto
Tel: 0564/492779
Fax: 0564/493099
E-mail: info@grossetoairport.com
Sito Internet: www.grossetoairport.com

2. Analisi dell'assetto proprietario

Socio	Valore nominale (€)	Quota %
Regione Toscana	156.721,00	7,08
ILCA Srl	779.051,00	35,19
Banca CR Firenze Spa	221.386,00	10,00
Banca Popolare di Vicenza Scpa	221.386,00	10,00
Marlia Sas	46.267,00	2,09
Banca Monte dei Paschi di Siena spa	29.991,00	1,35
Associazioni Industriali di Grosseto	10.560,00	0,48
Aeroporto di Firenze Spa	8.548,00	0,39
Federalberghi di Rosseto	7.259,00	0,33
UBI Banca	7.060,00	0,32
Altri	725.631,00	32,78
Totale	2.213.860,00	100,00

Grafico 2.1:
Composizione dell'azionariato



3. Organo amministrativo

Qualifica	Nominativo	In carica dal	Scadenza
Presidente	Tommaso Francalanci	12/07/2016	Approvazione bilancio 2018
Vice Presidente	Emanuela Fontana Antonelli	12/07/2016	Approvazione bilancio 2018
Consigliere	Luigi Barone	12/07/2016	Approvazione bilancio 2018

Compensi percepiti: al presidente al vice-presidente e al consigliere spetta un gettone di presenza rispettivamente pari a 180 €, 150 € e 100 €. Spetta inoltre il rimborso delle spese di trasferta eventualmente sostenute.

4. Organo di controllo

Qualifica	Nominativo	In carica dal	Scadenza
Presidente	Silvia Barneschi	12/07/2016	Approvazione bilancio 2018
Sindaco Effettivo	Federico Moscatelli	12/07/2016	Approvazione bilancio 2018
Sindaco Effettivo	Walter Falzone	12/07/2016	Approvazione bilancio 2018

Compensi percepiti: onorario annuale di 800 € per le verifiche trimestrali; un onorario di 1.600 € per la redazione della relazione al bilancio; un onorario di 100 € per ogni partecipazione alle riunioni del consiglio di amministrazione, dell'assemblea ed alle riunioni del collegio sindacale, escluse quelle relative alle verifiche trimestrali. E' escluso ogni ulteriore onere. Gli onorari spettanti al Presidente del collegio sindacale per le verifiche trimestrali e la redazione della relazione al bilancio sono aumentati del 50%.

5. Partecipazioni in altre società

La società non ha assunto partecipazioni in altre imprese

6. Altri dati aziendali

Organico aziendale per qualifica	
Dirigenti	0
Quadri direttivi	1
Impiegati	1
Operai	2
Totale	4

7. Bilancio

7.1 Stato Patrimoniale

	31/12/2017	31/12/2016	31/12/2015
ATTIVO			
A) Crediti v/soci per versamenti ancora dovuti			
B) Immobilizzazioni	2.656.073	2.676.124	2.763.892
I) immobilizzazioni immateriali		0	0
II) immobilizzazioni materiali	2.543.542	2.575.811	2.671.432
III) immobilizzazioni finanziarie	112.531	100.313	92.460
C) Attivo circolante	1.425.353	1.256.916	1.099.746
I) rimanenze		0	0
II) crediti	18.581	12.914	23.896
III) attività finanziarie che non costituiscono immobilizzazioni		0	197.000
IV) disponibilità liquide	1.406.772	1.244.002	878.850
D) Ratei e risconti attivi	17.722	21.610	21.668
TOTALE ATTIVO	4.099.148	3.954.650	3.885.306
PASSIVO			
A) Patrimonio netto	2.880.464	2.731.338	2.664.181
I. capitale sociale	2.213.860	2.213.860	2.213.860
II. riserva da sovrapprezzo azioni			
III. riserve di rivalutazione	241.012	241.012	241.012
IV. riserva legale	276.467	209.309	166.784
V. riserve statutarie			
VI. riserve per azioni proprie in portafoglio			
VII. altre riserve		-1	0
VIII. utili (perdite) portati a nuovo			
IX. utile (perdita) dell'esercizio	149.125	67.158	42.525
B) Fondi per rischi e oneri	156.970	160.798	165.092
C) Trattamento di fine rapporto di lavoro subordinato	86.500	82.512	91.264
D) Debiti	235.963	200.306	142.091
E) Ratei e risconti passivi	739.251	779.696	822.678
TOTALE PASSIVO	4.099.148	3.954.650	3.885.306

7.2 Conto Economico :

	31/12/2017	31/12/2016	31/12/2015
A) VALORE DELLA PRODUZIONE	886.186	663.698	566.175
1) ricavi delle vendite e delle prestazioni	844.707	622.588	522.929
2) variazioni delle rimanenze di prodotti in corso di lavorazione, semilavorati e finiti			
3) variazione dei lavori in corso su ordinazione			
4) incrementi di immobilizzazioni per lavori interni			
5) altri ricavi e proventi	41.479	41.110	43.246
B) COSTI DELLA PRODUZIONE	726.329	611.664	562.359
6) per materie prime, sussidiarie, di consumo e di merci	49.517	33.474	31.491
7) per servizi	296.638	242.609	209.384
8) per godimento di beni di terzi	21.056	12.768	7.339
9) per il personale	202.263	180.238	165.781
10) ammortamenti e svalutazioni	140.198	128.459	133.392
11) variazioni delle rimanenze di materie prime, sussidiarie, di consumo e merci			
12) accantonamenti per rischi			
13) altri accantonamenti			
14) oneri diversi di gestione	16.657	14.116	14.972
DIFFERENZA TRA VALORE E COSTI DELLA PRODUZIONE (A-B)	159.857	52.034	3.816
C) PROVENTI E ONERI FINANZIARI	6.533	16.509	21.532
15) proventi da partecipazioni			
16) altri proventi finanziari	6.611	16.546	21.532
17) interessi e altri oneri finanziari	-78	-37	75
17 bis) utili e perdite su cambi			
D) RETTIFICHE DI VALORE DI ATTIVITA' FINANZIARIE (18-19)			
18) rivalutazioni			
19) svalutazioni			
E) PROVENTI E ONERI STRAORDINARI			-139
20) proventi			0
21) oneri			-139
RISULTATO PRIMA DELLE IMPOSTE	166.390	68.543	25.134
20) imposte sul reddito di esercizio, correnti, differite e anticipate	-17.265	-1.385	17.391
21) UTILE (PERDITE) DELL'ESERCIZIO	149.125	67.158	42.525

8. Andamento aziendale nel 2017

La partecipazione della Regione in SEAM S.p.A. è considerata strategica sulla base delle determinazioni assunte con delibera n. 36 del 31 gennaio 2011 e confermate poi con il "Documento di economia e finanza regionale 2016".

Con la Deliberazione del Consiglio regionale della Toscana n. 84 del 25 ottobre 2017, è stato approvato il Piano di razionalizzazione delle società partecipate. In tale Piano la Società SEAM S.p.A. considerata strategica per i fini istituzionali della Regione e per la quale è stato approvato il decreto del Presidente della Giunta regionale 18 settembre 2017, n. 141 di esclusione della stessa società dall'applicazione delle disposizioni dell'articolo 4 del d.lgs. 175/2016, è stata inserita nel piano di razionalizzazione a motivo del limite di fatturato di cui all'articolo 20, comma 2, lettera d), e dell'articolo 26, comma 12 quinquies, del d.lgs. 175/2016, per monitorare, tramite la presentazione di un apposito piano industriale che dimostri la capacità della società di produrre un fatturato superiore a 1 milione di euro nel 2020, come previsto dalla normativa vigente.

Ai fini del Piano Integrato Infrastrutture e Mobilità (PRIIM) approvato con deliberazione di Consiglio del 12/02/2014, n. 18, l'aeroporto Corrado Baccharini di Grosseto è classificato aeroporto di interesse nazionale e regionale.

Il Capitale Sociale della società è pari ad euro 2.213.860, interamente versato e suddiviso in n. 1.006.300 azioni del valore nominale di 2,20 euro l'una. La Regione Toscana detiene il 7,08% del Capitale sociale, l'azionariato pubblico presente nella società è del 37,9%.

Dall'esercizio 2014 la società è passata, con l'acquisto del pacchetto azionario del Comune di Grosseto da parte di Ilca S.r.l., da una maggioranza pubblica a società a maggioranza privata per il 62,10% del capitale sociale.

L'esercizio 2017 chiude con un utile di esercizio pari ad euro 149.125 in notevole incremento rispetto all'utile registrato nell'anno precedente (67.158). Tale dato è ancor più interessante se associato al buon incremento dei ricavi delle vendite e delle prestazioni che passa da € 622.588 (anno 2016) ad € 844.707 (anno 2017) con un aumento di € 222.119.

Su proposta del Consiglio di Amministrazione l'Assemblea dei Soci decide di accantonare interamente l'utile di esercizio 2017 a Riserva Legale.

La Società opera nel settore dei servizi aeroportuali, gestisce i servizi di assistenza ai passeggeri, ai vettori ed agli altri utenti presso l'aeroporto di Grosseto e promuove lo sviluppo del traffico aereo, del turismo e del commercio.

Nelle more del rilascio della concessione di gestione totale dell'aeroporto, con Decreto del Direttore Generale dell'Ente Nazionale per l'Aviazione Civile, n°46/00 dell'11 dicembre 2000, la SEAM SpA è autorizzata, ai sensi dell'art. 17 del D.L. 25/03/97 n°67 convertito con modificazioni dalla Legge 23/05/97 n°135, all'occupazione ed all'uso dei beni demaniali rientranti nel sedime aeroportuale di Grosseto e ad introitare i relativi diritti aeroportuali.

Si segnalano i seguenti fatti di rilievo dell'esercizio 2017:

- in data 23 novembre 2017 è stata firmata con il direttore Generale dell'ENAC la convenzione per il rilascio della concessione di gestione totale dell'aeroporto di Grosseto alla SEAM SpA per un periodo di anni venti, ai sensi dell'art. 7 del D.M. 521/1997. La convenzione risulta tutt'ora all'esame dei Ministeri competenti al fine dell'emissione del Decreto Interministeriale necessario per la definitiva approvazione della concessione;
- si è registrato un sensibile incremento del traffico rispetto all'anno precedente, in particolar modo per quanto attiene il segmento charter, come si può evincere dalla tabella riportata nella nota integrativa al bilancio di esercizio, nella quale sono riassunti i dati statistici relativi ai movimenti degli aeromobili ed al transito dei passeggeri sull'aeroporto di Grosseto nell'anno 2017, a confronto con quelli registrati nell'anno precedente. In particolare l'aumento dei numeri relativi al traffico charter è dovuto alla realizzazione di collegamenti stagionali organizzati da tour operators stranieri rispettivamente da Varsavia e Stansted e di alcuni voli legati ad eventi promozionali, aziendali e celebrativi realizzati sul territorio.

Non sono emersi fatti degni di particolare nota nei primi mesi dell'anno 2018.

SVILUPPO TOSCANA Spa

1. Informazioni aziendali

Forma giuridica: società per azioni

Attività: eroga servizi dedicati alla creazione di nuove imprese e al consolidamento del tessuto imprenditoriale (soggetto in house alla Regione Toscana – LR 28/2008)

Codice Fiscale: 00566850459

Data di costituzione: 18/07/1991

Indirizzo: Viale Matteotti, 60 – 50132 - Firenze

Tel: 055/2657550

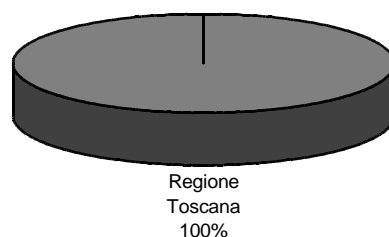
Fax: 055/2654509

E-mail: info@sviluppo.toscana.it

Sito Internet: www. sviluppo.toscana.it

2. Analisi dell'assetto proprietario

Grafico 2.1:
Composizione dell'azionariato



3. Organo amministrativo

Qualifica	Nominativo	In carica dal	Scadenza
Amministratore Unico	Orazio Figura	15/06/2012	31/12/2017

Compensi percepiti: il compenso è determinato nella misura equivalente a quella riconosciuta ai dirigenti regionali di ruolo, inclusa la retribuzione di posizione e di risultato nel limite massimo di quelli spettanti ai dirigenti responsabili di area di coordinamento, come da Delibera di Giunta Regionale n. 267 del 31.03.2014.

Nel corso del 2018 l'amministratore unico è stato confermato ed è stato determinato anche il relativo compenso, come precisato meglio nel paragrafo 8.

4. Organo di controllo

Qualifica	Nominativo	In carica dal	Scadenza
Presidente	Federico Nocchi*	27/10/2016	31/12/2018
Sindaco Effettivo	Walter Guglielmino*	27/10/2016	31/12/2018
Sindaco Effettivo	Francesco Martelli*	08/05/2017	31/12/2018

* di nomina regionale

Compensi percepiti: il compenso lordo annuo del collegio sindacale è determinato nella misura del 3% dell'indennità spettante al Presidente della Giunta Regionale Toscana per il Presidente del collegio e al 2% della stessa indennità per ciascun sindaco effettivo.

5. Partecipazioni in altre società

Nome società	% di possesso	Valore nominale (€)
Consorzio Apuania Parco Produttivo	4,7	636,0

La partecipazione consiste in una quota consortile di un consorzio (obbligatorio) di urbanizzazione.

6. Altri dati aziendali

Organico aziendale per qualifica	
Dirigenti	0
Quadri direttivi	4
Impiegati	51
Operai	0
Totale	55

7. Bilancio

7.1 Stato Patrimoniale

	31/12/2017	31/12/2016	31/12/2015
ATTIVO			
A) Crediti v/soci per versamenti ancora dovuti			
B) Immobilizzazioni	6.370.801	6.476.050	6.543.483
I) immobilizzazioni immateriali	354	839	1.484
II) immobilizzazioni materiali	6.369.811	6.474.575	6.541.363
III) immobilizzazioni finanziarie	636	636	636
C) Attivo circolante	58.055.374	40.135.404	31.998.417
I) rimanenze		0	839.779
II) crediti	12.062.946	4.289.485	2.823.410
III) attività finanziarie che non costituiscono immobilizzazioni			
IV) disponibilità liquide	45.992.428	35.845.919	28.335.231
D) Ratei e risconti attivi	12.011	12.131	15.266
TOTALE ATTIVO	64.438.186	46.623.585	38.557.166
PASSIVO			
A) Patrimonio netto	14.649.719	6.649.094	7.195.639
I. capitale sociale	7.323.141	7.323.141	7.323.141
II. riserva da sovrapprezzo azioni			
III. riserve di rivalutazione			
IV. riserva legale	18.425	18.425	18.425
V. riserve statutarie			
VI. riserve per azioni proprie in portafoglio			
VII. altre riserve	8.000.001		1
VIII. utili (perdite) portati a nuovo	-692.472	-145.927	
IX. utile (perdita) dell'esercizio	624	-546.545	-145.927
B) Fondi per rischi e oneri			
C) Trattamento di fine rapporto di lavoro subordinato	690.247	641.056	646.791
D) Debiti	46.106.305	36.287.072	27.103.248
E) Ratei e risconti passivi	2.991.915	3.046.363	3.611.488
TOTALE PASSIVO	64.438.186	46.623.585	38.557.166

7.2 Conto Economico

	31/12/2017	31/12/2016	31/12/2015
A) VALORE DELLA PRODUZIONE	4.622.271	3.671.654	4.663.277
1) ricavi delle vendite e delle prestazioni	4.550.918	4.416.165	5.475.665
2) variazioni delle rimanenze di prodotti in corso di lavorazione, semilavorati e finiti			
3) variazione dei lavori in corso su ordinazione		-839.776	-938.911
4) incrementi di immobilizzazioni per lavori interni			
5) altri ricavi e proventi	71.353	95.265	126.523
B) COSTI DELLA PRODUZIONE	4.599.954	4.223.025	4.763.389
6) per materie prime, sussidiarie, di consumo e di merci	3.110	6.763	14.418
7) per servizi	1.547.778	1.347.479	1.744.022
8) per godimento di beni di terzi	81.486	69.003	82.360
9) per il personale	2.616.917	2.543.135	2.496.855
10) ammortamenti e svalutazioni	233.803	125.726	134.701
11) variazioni delle rimanenze di materie prime, sussidiarie, di consumo e merci			
12) accantonamenti per rischi			
13) altri accantonamenti			
14) oneri diversi di gestione	116.860	130.919	191.033
DIFFERENZA TRA VALORE E COSTI DELLA PRODUZIONE (A-B)	22.317	-551.371	-100.112
C) PROVENTI E ONERI FINANZIARI	4.352	16.012	9.214
15) proventi da partecipazioni			
16) altri proventi finanziari	4.360	16.029	9.214
17) interessi e altri oneri finanziari	8	17	244
17 bis) utili e perdite su cambi			
D) RETTIFICHE DI VALORE DI ATTIVITA' FINANZIARIE (18-19)			
18) rivalutazioni			
19) svalutazioni			
E) PROVENTI E ONERI STRAORDINARI			5.401
20) proventi			5.401
21) oneri			
RISULTATO PRIMA DELLE IMPOSTE	26.669	-535.359	-85.741
20) imposte sul reddito di esercizio, correnti, differite e anticipate	26.045	11.186	60.186
21) UTILE (PERDITE) DELL'ESERCIZIO	624	-546.545	-145.927

8. Andamento aziendale nel 2017

Il bilancio societario 2017 chiude con un utile di euro 624.00, valore in miglioramento rispetto al 2016 che chiudeva con una perdita pari a euro 546.545.

Il valore della produzione per l'anno 2017 ammonta a euro 4.622.272 (maggiore al valore registrato nel 2016 del 25,9% pari a euro 3.671.654) che deriva essenzialmente dagli incarichi per prestazioni affidati dalla Regione per l'esecuzione di attività di interesse generale previste dal Piano di Attività 2017 approvato con DGR n. 1259 del 05/12/2016 e s.m.i.. Più precisamente, il valore della produzione si compone dai "ricavi delle vendite e delle prestazioni" pari a euro 4.550.918 (in aumento del 3,1% rispetto al 2016) e da altri "ricavi e proventi" che hanno subito una riduzione.

Le prestazioni 2017 affidate da Regione Toscana riguardano:

- POR FESR 2014/2020: n.29 attività compresa l'attività di supporto per la chiusura del POR FESR 2007/2013;
- PROGRAMMAZIONE REGIONALE: n.29 attività;
- POR FSE 2014/2020: n.5 attività;
- POR FAS 2007/2013: n.1 attività;
- FESR 2014/2020 PC Italia-Francia Marittimo: n.1 attività;
- RISORSE STATALI: n.2 attività.

I costi della produzione registrati nel 2017 ammontano ad euro 4.599.954 e registrano un aumento del 8'9% rispetto al 2016. Le voci che hanno inciso maggiormente sono:

- i costi per servizi pari a euro 1.547.778 aumentati del 14,9%;
- i costi del personale pari a euro 2.616.917 aumentati del 2.9% dovuto ad un incremento del ricorso dei contratti a tempo determinato, mantenendo comunque un tetto di spesa inferiore rispetto a quello calcolato ai sensi della circolare del Mef n.9/2006.

La differenza tra costi e ricavi è positiva ed ammonta a euro 22.317.

Il saldo della gestione finanziaria è pari a euro 4.352. La struttura finanziaria della società appare equilibrata e notevolmente migliorata rispetto al 2016. I risultati dell'analisi della situazione finanziaria evidenziano la sostenibilità dell'indebitamento finanziario e un sostanziale equilibrio della struttura fonti-impieghi.

Con Delibera di giunta Regionale n.28/2017 sono stati approvati gli indirizzi gestionali alla società in materia di:

1. Informativa di bilancio
2. Dotazione organica e il reclutamento del personale
3. Disciplina dell'attività contrattuale
4. Sistema informativo
5. Modalità di trasmissione degli atti al controllo regionale
6. Normativa per la prevenzione della corruzione e della trasparenza
7. Valutazione dei risultati dell'amministratore unico
8. Valorizzazione del patrimonio immobiliare della società.

Con la Comunicazione di Giunta della Regione Toscana del 6 febbraio 2017 e la Decisione n. 16 del 03-04-2017 in merito alla vicenda CREAM srl e delle risorse già investite dalla Regione nel progetto, viene dato mandato alla Direzione Attività produttive di predisporre gli atti necessari ed attivare le procedure idonee per un'adeguata tutela dell'originale progetto della società CREAM srl, dichiarata fallita con sentenza del Tribunale di Prato proc. N. 24/2017 in data 22 febbraio 2017.

Con l'articolo 19 della L.R. 1 agosto 2017, n. 40 (poi sostituito con l'articolo 23 della L.R. 6 dicembre 2017 n. 68, ulteriormente modificato dall'articolo 5 della L.R. 20 luglio 2018, n. 37) viene definito un ruolo determinante in capo alla società in house Sviluppo Toscana. In particolare, è autorizzata la spesa massima di 8 milioni di Euro quale aumento di capitale della società (o in c/futuro aumento di capitale) per acquisire l'immobile e per il completamento dei lavori residui del progetto inerente il Centro, attraverso la presentazione

di una proposta di concordato ai sensi dell'art. 124 del R.D. 16 marzo 1942 n. 267, o altro strumento previsto dalla Legge Fallimentare.

A tal fine, oltre a rilevare l'immobile e terminare i lavori residui che restano da completare, Sviluppo Toscana si impegna a completare e prendersi carico della gestione dell'area ex-CREAF per favorire l'insediamento negli spazi dell'immobile di attività di ricerca, innovazione e servizi per le imprese oltre che per attività e strutture a finalità pubblica.

Su queste premesse Sviluppo Toscana si è attivata, sulla base delle linee indicate dalla Regione Toscana, per quando riguarda le attività propedeutiche alla presentazione di una proposta di concordato fallimentare, previa formulazione di uno studio di fattibilità per realizzare nell'area ex-CREAF un Nuovo Centro per la Ricerca e l'Innovazione a servizio del sistema economico-produttivo pratese.

Il 2 novembre 2018 Sviluppo Toscana spa ha presentato in qualità di assuntore, la Proposta di concordato fallimentare, ai sensi dell'art. 124 l. fall., al Tribunale di Prato. La proposta è stata preceduta dalla sottoscrizione, avvenuta il 22 ottobre 2018, dell'accordo di programma tra Regione Toscana, Provincia di Prato e Comune di Prato per la compartecipazione degli oneri di manutenzione, completamento e ripristino di porzioni dell'immobile, anche assunte in locazione con opzione di futuro acquisto.

Alla fine dell'esercizio 2017 si è avviato l'iter per approvare le modifiche alla legge regionale 21 maggio 2008, n.28 con la quale si è acquisita la partecipazione azionaria nella società. La legge regionale 11 maggio 2018, n.19 "Disposizioni in materia di attività e modalità di finanziamento della società Sviluppo Toscana s.p.a. Modifiche alla l.r. 28/2008" ha introdotto alcune disposizioni per la razionalizzazione del funzionamento di Sviluppo Toscana spa e per la semplificazione del suo rapporto con la Regione, nell'attuare le funzioni stabilite in legge che risultano ampliate rispetto alla normativa originaria.

La modifica normativa interviene in particolare sulla modalità di finanziamento della società in house della Regione, le quali sono dipendenti dalla classificazione delle attività tra istituzionali a carattere continuativo e istituzionali a carattere non continuativo stabilite in legge, distinzione fondata sul carattere strategico e indefettibile o meno delle stesse.

Sono qualificate attività istituzionali di carattere continuativo quelle che afferiscono in modo più stretto alle finalità istituzionali della Regione, la quale, al fine di garantirne lo svolgimento secondo criteri di imparzialità, flessibilità, terzietà, efficacia ed economicità le affida alle società in house. Per la copertura di tali attività è previsto che i costi che concorrono direttamente e indirettamente al loro svolgimento siano coperti mediante un contributo annuale il cui ammontare è stabilito in legge per il triennio 2018/2020, mentre per gli oneri degli anni successivi si fa fronte con legge di bilancio.

Le attività istituzionali a carattere non continuativo, che svolgono una funzione di completamento e potenziamento di quelle a carattere continuativo e non sono indefettibili rispetto alle finalità istituzionali della Regione, sono finanziate mediante la corresponsione di un compenso sulla base delle tariffe fissate nel piano di attività e approvate dalla G.R. e previa valutazione della congruità economica da parte di ogni Responsabile di misura.

Considerato che le modifiche apportate alla L.R. 28/2008 comportano che la società debba opportunamente adeguare lo statuto societario, Sviluppo Toscana ha trasmesso agli Uffici competenti la proposta di modifica allo statuto sociale e – acquisito il parere favorevole della Seconda Commissione consiliare - la Regione Toscana con D.G.R. 1054 del 24 settembre 2018 ha autorizzato il rappresentante regionale a partecipare all'Assemblea Straordinaria del 26 settembre 2018, nel corso della quale il nuovo Statuto societario è stato approvato.

Con DPGR n. 83 del 8 maggio 2018, Orazio Figura è stato confermato nel ruolo di amministratore unico di Sviluppo Toscana, il cui mandato scadeva 25/05/2018 in corrispondenza dell'approvazione del Bilancio d'esercizio 2017. In tale occasione è stato determinato il relativo compenso annuo lordo nella misura compresa tra gli emolumenti spettanti ai dirigenti regionali di ruolo, inclusa la retribuzione di posizione e di risultato, e quelli spettanti ai direttori.

Con Disposizione n.19 del 26 giugno 2018 l'Amministratore Unico Orazio Figura ha disposto l'assunzione a tempo pieno ed indeterminato di numero 18 unità di personale con la procedura di assunzione riservata ai lavoratori iscritti negli elenchi degli esuberanti di cui all'art. 25 del D.Lgs n. 175/2016, come dichiarati da Fidi Toscana S.p.a.

TERME DI CASCIANA Spa in liquidazione

1. Informazioni aziendali

Forma giuridica: società per azioni
Attività: proprietaria immobiliare delle terme di Casciana

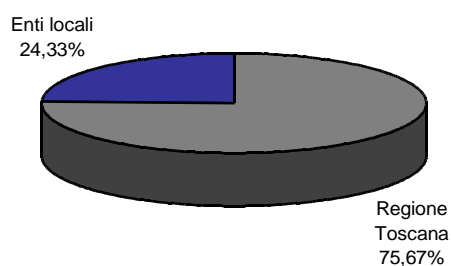
Codice Fiscale: 00381680503
Data di costituzione: 13/07/1963

Indirizzo: Piazza Garibaldi, 9 – 56034 - Cascina Terme (PI)
Tel: 0587/64461
Fax: 0587/644629
E-mail: info@termedicasciana.it
Sito Internet: www.termedicasciana.com

2. Analisi dell'assetto proprietario

Socio	Valore nominale (€)	Quota %
Regione Toscana	6.060.542,00	75,66
Comune di Casciana Terme Lari	1.949.485,00	24,34
Totale	8.010.027,00	100,00

Grafico 2.1:
Composizione dell'azionariato



3. Organo amministrativo

Qualifica	Nominativo	In carica dal	Scadenza
Amministratore Unico	Arabella Ventura	06/06/2012	Aprile 2018

Compensi percepiti: all'amministratore unico spetta un compenso annuo lordo pari a 8.000 €.

4. Organo di controllo

Qualifica	Nominativo	In carica dal	Scadenza
Presidente	Carlo Rossi	06/08/2015	Aprile 2018
Sindaco Effettivo	Sabrina Cavallini	06/08/2015	Aprile 2018
Sindaco Effettivo	Fausto Baggiani*	06/08/2015	Aprile 2018
Sindaco Supplente	Claudio Matteoli	06/08/2015	Aprile 2018
Sindaco Supplente	Alessio Silvestri*	06/08/2015	Aprile 2018

* di nomina regionale

Compensi percepiti: al Presidente spetta un compenso annuo lordo pari a € 4.286; ai Sindaci effettivi spetta un compenso annuo lordo pari a € 2.857

5. Partecipazioni in altre società

Nome società	% di possesso	Valore nominale (€)
Bagni di Casciana Srl	100,0	446.459,57

6. Altri dati aziendali

L'impresa non presenta dipendenti in organico.

7. Bilancio

7.1 Stato Patrimoniale

	31/12/2017	31/12/2016	31/12/2015
ATTIVO			
A) Crediti v/soci per versamenti ancora dovuti			
B) Immobilizzazioni	6.571.808	6.786.875	7.031.236
I) immobilizzazioni immateriali			
II) immobilizzazioni materiali	6.202.384	6.320.494	6.438.604
III) immobilizzazioni finanziarie	369.424	466.381	592.632
C) Attivo circolante	624.839	555.677	437.928
I) rimanenze			
II) crediti	624.588	555.184	437.237
III) attività finanziarie che non costituiscono immobilizzazioni			
IV) disponibilità liquide	251	493	691
D) Ratei e risconti attivi	140.387	99.444	58.471
TOTALE ATTIVO	7.337.034	7.441.996	7.527.635
PASSIVO			
A) Patrimonio netto	6.391.609	6.501.448	6.635.923
I. capitale sociale	8.010.027	8.010.027	8.010.027
II. riserva da sovrapprezzo azioni			
III. riserve di rivalutazione	277.599	277.599	277.599
IV. riserva legale	74.092	74.092	74.092
V. riserve statutarie			
VI. riserve per azioni proprie in portafoglio			
VII. altre riserve	6.857	6.857	346.943
VIII. utili (perdite) portati a nuovo	-1.867.127	-1.732.653	-1.732.653
IX. utile (perdita) dell'esercizio	-109.839	-134.474	-340.085
B) Fondi per rischi e oneri	3.081	3.145	0
C) Trattamento di fine rapporto di lavoro subordinato			
D) Debiti	314.517	349.178	343.808
E) Ratei e risconti passivi	627.827	588.225	547.904
TOTALE PASSIVO	7.337.034	7.441.996	7.527.632

7.2 Conto Economico

	31/12/2017	31/12/2016	31/12/2015
A) VALORE DELLA PRODUZIONE	248.691	262.327	276.878,0
1) ricavi delle vendite e delle prestazioni	241.113	240.786	240.593,0
2) variazioni delle rimanenze di prodotti in corso di lavorazione, semilavorati e finiti			
3) variazione dei lavori in corso su ordinazione			
4) incrementi di immobilizzazioni per lavori interni			
5) altri ricavi e proventi	7.578	21.541	27.121,0
B) COSTI DELLA PRODUZIONE	239.420	245.817	256.097,0
6) per materie prime, sussidiarie, di consumo e di merci	83	87	
7) per servizi	56.388	51.194	72.728,0
8) per godimento di beni di terzi	7.000	7.000	7.000,0
9) per il personale			
10) ammortamenti e svalutazioni	118.110	118.110	117.882,0
11) variazioni delle rimanenze di materie prime, sussidiarie, di consumo e merci			
12) accantonamenti per rischi		3.145	
13) altri accantonamenti			
14) oneri diversi di gestione	57.839	66.281	58.487,0
DIFFERENZA TRA VALORE E COSTI DELLA PRODUZIONE (A-B)	9.271	16.510	11.617,0
C) PROVENTI E ONERI FINANZIARI	-8.812	-8.519	-12.944,0
15) proventi da partecipazioni			
16) altri proventi finanziari	179		1,0
17) interessi e altri oneri finanziari	8.991	8.519	12.945,0
17 bis) utili e perdite su cambi			
D) RETTIFICHE DI VALORE DI ATTIVITA' FINANZIARIE (18-19)	-96.857	-126.251	-341.934,0
18) rivalutazioni			
19) svalutazioni	96.957	126.251	341.934,0
E) PROVENTI E ONERI STRAORDINARI			-336.415,0
20) proventi			9.164,0
21) oneri			2.318,0
RISULTATO PRIMA DELLE IMPOSTE	-96.498	-118.260	-336.415,0
20) imposte sul reddito di esercizio, correnti, differite e anticipate	-13.341	16.214	3.670,0
21) UTILE (PERDITE) DELL'ESERCIZIO	-109.839	-134.474	-340.085,0

8. Andamento aziendale nel 2017

INell'anno 2017 si è assistito alla conferma, a livello nazionale, dell'importanza delle prestazioni termali. In un contesto storico in cui le cure termali sono in declino un po' in tutta Italia, la Presidenza del Consiglio dei Ministri ha emanato a marzo 2017 i nuovi LEA, livelli essenziali di assistenza sanitaria. Tra questi sono nuovamente confermate anche le prestazioni termali, elemento di grande importanza per tutte le strutture interessate. Nel Decreto si può vedere che sono annoverate nell'articolo dedicato all'assistenza di base, art.4. Questa conferma rafforza il valore del marchio di Casciana, vocato principalmente alla riabilitazione motoria, ma non solo.

La società di gestione Bagni di Casciana Srl, controllata al 100%, ha fornito un importante supporto alle strutture ospedaliere del territorio, concentrate sempre alla fase di intervento e sempre meno alla riabilitazione. Anche per il 2017 si è registrato che nell'attività di comunicazione le Terme di Casciana sono risultate tra le più cliccate e selezionate, viste ed apprezzate nella Valdera.

Si procede di seguito ad un'analisi maggiormente dettagliata nonché a fornire i valori di bilancio 2017.

L'anno 2017 ha nuovamente confermato l'andamento economico e finanziario, senza eventi di particolare criticità. L'attività esercitata è tipicamente immobiliare ed i suoi ricavi sono caratterizzati da canoni di locazione ed affitti. La struttura aziendale non ha personale alle proprie dipendenze ma si avvale, come da contratto di servizi in essere, della collaborazione della società controllata Bagni di Casciana Srl, nei confronti della quale opera attività di Direzione e Coordinamento, essendo questa partecipata da Terme di Casciana Spa al 100%. L'azienda ha provveduto nel 2017 all'adeguamento dello Statuto al D.LGS. 175/2016 (Riforma Madia) e ciò ha comportato alcuni costi (seppur di importo modesto) in più: spese notarili e la nuova figura di Revisore legale in aggiunta al collegio sindacale. Per quanto concerne il tema della trasparenza ed anticorruzione la società, in ragione della sua natura immobiliare e della sua estrema semplicità di struttura, costituita da Amministratore Unico, Collegio Sindacale e Revisore Legale, nonché in ragione della totale assenza di personale dipendente, ha ritenuto opportuno predisporre un'unica programmazione delle misure di prevenzione della corruzione di cui alla Legge 190/2012 da parte del RPCT della società controllata Bagni di Casciana Srl. Ne consegue che Terme di Casciana Spa facesse riferimento al piano triennale della prevenzione della corruzione e della trasparenza di Bagni di Casciana Srl, in cui Terme di Casciana è stata espressamente mappata e che il referente del RPCT è individuato nell'Amministratore Unico.

Nel corso dell'anno 2017 infine non vi sono stati eventi o situazioni particolari che hanno impedito il regolare svolgimento delle attività.

Risulta confermata anche la solidità finanziaria dell'azienda, date le premesse economiche di cui sopra.

TERME DI CHIANCIANO IMMOBILIARE Spa in liquidazione

1. Informazioni aziendali

Forma giuridica: società per azioni
Attività: gestione immobiliare delle terme di Chianciano

Codice Fiscale: 00423030584

Data di costituzione: 29/05/1961 come Terme di Chianciano
L'Assemblea straordinaria del 17.03.2005 ha deliberato il cambio di denominazione da Terme di Chianciano S.p.A. a Terme di Chianciano Immobiliare S.p.A.

Indirizzo: Largo Siena, 3 Int. 1 - 53042 Chianciano Terme (SI)

Tel: 0578/64233

Fax: 0578/64694

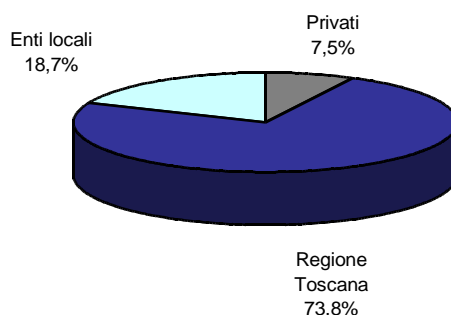
E-mail: info@termechiancianoimmobiliare.it

Sito Internet: www.termechiancianoimmobiliare.it/

2. Analisi dell'assetto proprietario

Socio	Valore nominale (€)	Quota %
Regione Toscana	12.991.912,0	73,81
Comune Di Chianciano T.	3.291.978,4	18,7
Finanziaria Senese Di Sviluppo	1.318.803,6	7,49
Azioni Proprie	151,1	< 0,005
Totale	17.602.845,2	100,0

Grafico 2.1:
Composizione dell'azionariato



3. Organo amministrativo

Qualifica	Nominativo	In carica dal	Scadenza
Amministratore Unico	Massimiliano Galli	26/05/2016	Approvazione bilancio 2016

Compensi percepiti: all'amministratore unico spetta un compenso annuo lordo pari a € 10.000.

4. Organo di controllo

Qualifica	Nominativo	In carica dal	Scadenza
Presidente	Francesco Bonelli*	30/10/2015	30/04/2018
Sindaco Effettivo	Maria Cristina Aduro	30/10/2015	30/04/2018
Sindaco Effettivo	Roberto Menchini	30/10/2015	30/04/2018

* di nomina regionale

Compensi percepiti: ai Sindaci e al Presidente spetta un emolumento annuo lordo rispettivamente pari a di 3.305,33 € e 4.958,00 €. A tutti i componenti spetta un'indennità di presenza pari ad 103,23 € per ogni seduta del Consiglio di Amministrazione e dell'Assemblea dei Soci (con esclusione dell'Assemblea di Approvazione del Bilancio d'Esercizio).

5. Partecipazioni in altre società

Nome Società	% di possesso	Valore nominale
Terme di Chianciano Spa	30,19	1.855.132,00

6. Altri dati aziendali

Organico aziendale per qualifica	
Dirigenti	0
Quadri direttivi	0
Impiegati	1
Operai	0
Totale	1

Alla data di redazione del presente rapporto risulta ancora in corso di approvazione il bilancio d'esercizio dell'anno 2017, si riportano, comunque, i dati di bilancio adottati.

7. Bilancio

7.1 Stato Patrimoniale



7.2 Conto Economico

	31/12/2017	31/12/2016	31/12/2015
A) VALORE DELLA PRODUZIONE	543.450	723.526	611.495
1) ricavi delle vendite e delle prestazioni	542.556	717.019	607.248
2) variazioni delle rimanenze di prodotti in corso di lavorazione, semilavorati e finiti			
3) variazione dei lavori in corso su ordinazione			
4) incrementi di immobilizzazioni per lavori interni			
5) altri ricavi e proventi	894	6.507	4.247
B) COSTI DELLA PRODUZIONE	413.290	410.855	459.904
6) per materie prime, sussidiarie, di consumo e di merci	3.389	3.187	3.695
7) per servizi	75.585	72.166	68.047
8) per godimento di beni di terzi	6.458	6.420	6.626
9) per il personale	39.168	38.793	37.597
10) ammortamenti e svalutazioni	27.101	17.085	50.894
11) variazioni delle rimanenze di materie prime, sussidiarie, di consumo e merci			
12) accantonamenti per rischi			
13) altri accantonamenti			
14) oneri diversi di gestione	261.589	273.204	293.045
DIFFERENZA TRA VALORE E COSTI DELLA PRODUZIONE (A-B)	130.160	312.671	151.591
C) PROVENTI E ONERI FINANZIARI	-107.430	-78.735	53.986
15) proventi da partecipazioni			
16) altri proventi finanziari	6.946	30.164	53.986
17) interessi e altri oneri finanziari	114.376	108.899	
17 bis) utili e perdite su cambi			
D) RETTIFICHE DI VALORE DI ATTIVITA' FINANZIARIE (18-19)	-304.089	-194.333	-217.426
18) rivalutazioni			
19) svalutazioni	304.089	194.333	217.426
E) PROVENTI E ONERI STRAORDINARI			252.787
20) proventi			270.660
21) oneri			17.873
RISULTATO PRIMA DELLE IMPOSTE	-281.359	39.603	145.342
20) imposte sul reddito di esercizio, correnti, differite e anticipate	63.866	89.341	108.681
21) UTILE (PERDITE) DELL'ESERCIZIO	-345.225	-49.738	36.661

8. Andamento aziendale nel 2017

Il Piano straordinario di razionalizzazione delle società partecipate dalla Regione Toscana (revisionato alla luce del D.Lgs. n.100/2017), approvato con Deliberazione del Consiglio Regionale n. 84 del 25 ottobre 2017, ha previsto per le società termali la non ammissibilità ai sensi dell'art. 4 del d.lgs. 175/2016 dell'oggetto sociale con conseguente inserimento nel piano di razionalizzazione. Nello specifico per la Terme di Chianciano Immobiliare S.p.A., la Regione Toscana ha, dunque, previsto la messa in liquidazione da deliberare entro il 31 dicembre 2017. A seguito della deliberazione di Giunta Regionale n. 33 del 15 gennaio 2018, l'Assemblea Straordinaria dei Soci il 17 gennaio 2018 ha deliberato, su proposta – formulata dal socio Regione Toscana ai sensi del D.Lgs. 175/2016 e ss.mm.ii. e della D.C.R. n.84/2017, l'anticipato scioglimento e messa in liquidazione della Società, prevedendo un esercizio provvisorio sia nell'ottica di mantenere e massimizzare il valore dell'azienda sia di evitare possibile richieste di danni da parte di terzi

Il bilancio ordinario dell'esercizio 2017, presenta una perdita di € 345.225.

Il risultato di esercizio è determinato dalla svalutazione della partecipazione nella società di gestione Terme di Chianciano S.p.A. per € 304.089, con un'incidenza pari a quasi il 90% sul risultato di esercizio 2017 della società.

Il Valore della Produzione, pari ad € 543.449, presenta un decremento rispetto al valore 2016 di € 723.526. Infatti, i ricavi derivanti da canoni di locazione alla Terme di Chianciano sono stati ridotti in questo esercizio, come effetto dell'accordo transattivo con la società di gestione a chiusura del precontenzioso apertosi proprio sui canoni già nel 2016. Tuttavia, è bene evidenziare che è stata prevista una postergazione di tali canoni, compresi quelli pregressi e non corrisposti. A fronte di ciò, per la sostenibilità dell'operazione e per garantire l'equilibrio economico e finanziario di questa società, le banche finanziatrici hanno accordato un drastica riduzione del tasso applicato sui mutui, un allungamento del relativo piano di ammortamento ed un periodo di preammortamento coincidente con la stessa postergazione dei canoni.

I Costi della Produzione 2017, pari a € 413.289, complessivamente sono rimasti pressoché uguali al 2016 pari a € 410.855.

Nonostante il decremento dei ricavi, il valore aggiunto presenta un risultato positivo pari € 196.428 (€ 368.549 nel 2016) ed un MOL di € 157.250(€ 329.756 dell'esercizio 2016).

Nel corso del 2017 sono stati effettuati investimenti per € 1.161.561, relativi al completamento del Complesso delle piscine termali Theia presso lo stabilimento Sillene, giunto quasi a conclusione. Nello stesso 2017 questa società ha consegnato, pertanto, alla società di gestione il comparto benessere per adulti e bambini e le piscine interne ed esterne per bambini, anche con acqua termale, il completamento del parco e il nuovo percorso Kneipp all'interno delle piscine termali, ed una riorganizzazione funzionale delle vasche termali e relativi impianti.

Per quanto riguarda la società partecipata Terme di Chianciano S.p.A. (30,19%), società di gestione delle attività termali, questa ha approvato i progetti di bilancio esercizio 2016 ed esercizio 2017 a fine ottobre 2018.

Il risultato d'esercizio 2016 prevede una perdita di € 712.695 rispetto a quella del precedente esercizio 2015 di € 687.621-; mentre il risultato d'esercizio 2017 prevede ancora una perdita di € 1.031.709. Il valore della produzione 2016, torna a crescere lievemente ed è pari a € 6.150.833 rispetto ai € 5.916.174 del 2015. Il valore della produzione 2017, invece, decresce lievemente del 1% circa ed è pari a € 6.088.151.

Il costo della produzione 2016 risulta pari a € 6.671.677 con uno scostamento in aumento di oltre il 2% rispetto al precedente esercizio pari a € 6.610.071. Il costo della produzione 2017 risulta pari a € 6.088.151 con uno scostamento in diminuzione di 1% rispetto al precedente esercizio.

Nel corso del 2017 la società di gestione ha intrapreso una revisione i propri piani industriali e le proprie manovre finanziarie in accordo con le proprie banche finanziatrice e con la stessa Terme di Chianciano Immobiliare S.p.A.

La situazione della controllata Terme di Chianciano S.p.A. nonché i suoi piani industriali, infatti, sono oggetto di un continuo monitoraggio in considerazione dei rilevanti riflessi del suo andamento in questa Società e del suo preminente e fondamentale ruolo economico e sociale per la cittadina termale.

TERME DI MONTECATINI Spa

1. Informazioni aziendali

Forma giuridica: società per azioni
Attività: la gestione e sfruttamento delle terme di Montecatini

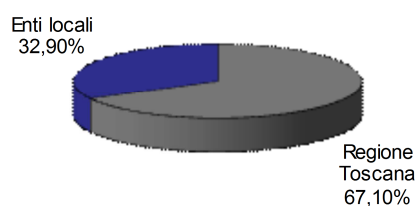
Codice Fiscale: 00466670585
Data di costituzione: 29/05/1961

Indirizzo: viale G. Verdi, 41 – 51016 - Montecatini Terme (PT)
Tel: +39 0572/7781
Fax: +39 0572/778444
E-mail: info@termemontecatini.it
Sito Internet: www.termemontecatini.it

2. Analisi dell'assetto proprietario

Socio	Valore nominale (€)	Quota %
Regione Toscana	17.956.760,0	67,1
Comune Montecatini	8.796.760,0	32,9
Terme di Montecatini S.p.A	100,0	0,0
Totale	26.753.620,0	100,0

Grafico 2.1:
Composizione dell'azionariato



3. Organo amministrativo

Qualifica	Nominativo	In carica dal	Scadenza
Amministratore Unico	Carlo Brogioni	29/04/2015	Approvazione bilancio 2016

Compensi percepiti: all'amministratore spetta un compenso pari a € 21.934,70 annui.

4. Organo di controllo

Qualifica	Nominativo	In carica dal	Scadenza
Presidente	Michele Pellegrini	02/09/2015	Approvazione bilancio 2017
Sindaco Effettivo	Franco Marmora	02/09/2015	Approvazione bilancio 2017
Sindaco Effettivo	Dania Giuntoli*	02/09/2015	Approvazione bilancio 2017

* di nomina regionale

Compensi percepiti: al Presidente € 6.500 annui; ai Sindaci effettivi € 3.250 annui.

5. Partecipazioni in altre società

Nome società	% di possesso	Valore nominale (€)
Gestioni Complementari Termali s.r.l.	100,0%	8.869.000,00
Montecatini Congressi S.c.a.r.l.	5,0%	7.500,00

6. Altri dati aziendali

Organico aziendale per qualifica	
Dirigenti	0
Quadri direttivi	0
Impiegati	18
Operai	36
Totale	54

Alla data di redazione del presente rapporto non risulta ancora adottato il bilancio d'esercizio dell'anno 2017 da parte dell'organo amministrativo, si riportano, gli ultimi dati di bilancio disponibili.

7. Bilancio

7.1 Stato Patrimoniale

	31/12/2016	31/12/2015	31/12/2014
ATTIVO			
A) Crediti v/soci per versamenti ancora dovuti	0	0	375.000
B) Immobilizzazioni	60.182.521	64.011.707	64.878.609
l) immobilizzazioni immateriali	621.331	744.049	868.136
ll) immobilizzazioni materiali	53.561.534	54.392.713	55.128.028
lll) immobilizzazioni finanziarie	5.999.656	8.874.945	8.882.445
C) Attivo circolante	1.828.204	3.205.029	6.183.805
l) rimanenze	43.648	52.323	68.818
ll) crediti	1.521.918	2.457.709	4.146.535
lll) attività finanziarie che non costituiscono immobilizzazioni			
IV) disponibilità liquide	262.638	694.997	1.968.452
D) Ratei e risconti attivi	329.666	317.351	107.796
TOTALE ATTIVO	62.340.391	67.534.087	71.545.210
PASSIVO			
A) Patrimonio netto	25.448.491	30.799.112	33.857.760
I. capitale sociale	26.753.620	26.753.620	26.753.620
II. riserva da sovrapprezzo azioni			
III. riserve di rivalutazione	2.824.388	5.883.036	6.594.406
IV. riserva legale	1.089.395	1.089.395	1.089.395
V. riserve statutarie			
VI. riserve per azioni proprie in portafoglio	5.165	5.165	5.165
VII. altre riserve	119.612	126.544	126.544
VIII. utili (perdite) portati a nuovo			
IX. utile (perdita) dell'esercizio	-5.333.359	-3.058.648	-711.370
B) Fondi per rischi e oneri	7.006.693	7.044.743	6.691.626
C) Trattamento di fine rapporto di lavoro subordinato	662.589	812.526	1.037.539
D) Debiti	27.299.135	27.675.046	29.008.289
E) Ratei e risconti passivi	1.923.483	1.202.660	949.996
TOTALE PASSIVO	62.340.391	67.534.087	71.545.210

7.2 Conto Economico

	31/12/2016	31/12/2015	31/12/2014
A) VALORE DELLA PRODUZIONE	4.732.945	4.663.015	5.462.920
1) ricavi delle vendite e delle prestazioni	3.751.701	3.847.326	4.257.223
2) variazioni delle rimanenze di prodotti in corso di lavorazione, semilavorati e finiti			
3) variazione dei lavori in corso su ordinazione			
4) incrementi di immobilizzazioni per lavori interni			
5) altri ricavi e proventi	981.244	815.689	1.205.697
B) COSTI DELLA PRODUZIONE	6.589.897	7.705.773	6.983.798
6) per materie prime, sussidiarie, di consumo e di merci	238.970	251.207	328.295
7) per servizi	1.800.718	1.834.214	2.149.447
8) per godimento di beni di terzi	29.154	134.575	158.113
9) per il personale	2.401.817	2.657.367	2.840.378
10) ammortamenti e svalutazioni	1.146.825	1.526.547	1.106.220
11) variazioni delle rimanenze di materie prime, sussidiarie, di consumo e merci	8.675	16.495	-5.282
12) accantonamenti per rischi	557.201	867.167	4.959
13) altri accantonamenti			
14) oneri diversi di gestione	406.537	409.174	401.668
DIFFERENZA TRA VALORE E COSTI DELLA PRODUZIONE (A-B)	-1.856.952	-3.042.758	-1.520.878
C) PROVENTI E ONERI FINANZIARI	-687.623	-694.723	-604.570
15) proventi da partecipazioni			
16) altri proventi finanziari	89	785	661
17) interessi e altri oneri finanziari	687.712	695.508	-605.231
17 bis) utili e perdite su cambi			
D) RETTIFICHE DI VALORE DI ATTIVITA' FINANZIARIE (18-19)	-2.870.124	-7.500	
18) rivalutazioni			
19) svalutazioni	2.870.124	7.500	
E) PROVENTI E ONERI STRAORDINARI		278.844	1.567.651
20) proventi		426.607	1.648.375
21) oneri		147.763	80.724
RISULTATO PRIMA DELLE IMPOSTE	-5.414.699	-3.466.137	-557.797
22) imposte sul reddito di esercizio, correnti, differite e anticipate	-81.340	-407.489	-153.573
23) UTILE (PERDITE) DELL'ESERCIZIO	-5.333.359	-3.058.648	-711.370

8. Andamento aziendale nel 2017

Non avendo ancora approvato il bilancio 2017 non è stato possibile esprimere una valutazione aziendale per l'anno 2017.

TOSCANA AEROPORTI Spa

1. Informazioni aziendali

Forma giuridica: società per azioni

Sviluppo, progettazione, realizzazione e gestione degli impianti e delle infrastrutture per l'esercizio dell'attività portuale.

Codice Fiscale: 00403110505

Data di costituzione: 04/06/2015

Indirizzo: via del termine, 11 – 50027 - Firenze

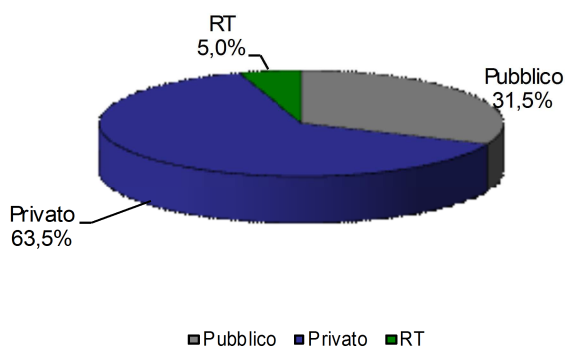
Tel: +39 055.3061.5

Sito Internet: <http://www.toscana-aeroporti.com/>

2. Analisi dell'assetto proprietario

Socio	Valore nominale (€)	Quota %
Corporation America Italia Spa	15.701.892	51,13
Ente Cassa di Risparmio di Firenze	2.020.701	6,58
So.G.IM. Spa	1.778.094	5,79
Regione Toscana	1.544.700	5,03
Provincia di Pisa	1.507.848	4,91
Fondazione Pisa	1.403.435	4,57
Comune di Pisa	1.374.568	4,48
CCIA di Pisa	1.279.982	4,17
Altri	4.098.522	13,3
Totale	30.709.744	100,0

Grafico 2.1:
Composizione dell'azionariato



3. Organo amministrativo

Qualifica	Nominativo	In carica dal	Scadenza
Presidente	Marco Carrai	15/07/2015	Approvazione bilancio 2017
Vice Presidente Esecutivo	Roberto Naldi	15/07/2015	Approvazione bilancio 2017
Vice Presidente	Pierfrancesco Pacini	15/07/2015	Approvazione bilancio 2017
Amministratore Delegato	Gina Giani	15/07/2015	Approvazione bilancio 2017
Consigliere Delegato	Vittorio Fanti	15/07/2015	Approvazione bilancio 2017
Consigliere	Leonardo Bassilichi	15/07/2015	Approvazione bilancio 2017
Consigliere	Giovanni Battista Bonadio	15/07/2015	Approvazione bilancio 2017
Consigliere	Stefano Bottai	15/07/2015	Approvazione bilancio 2017
Consigliere	Martin Francisco Antranik Eurnekian Bonnarens	15/07/2015	Approvazione bilancio 2017
Consigliere	Elisabetta Fabri	15/07/2015	Approvazione bilancio 2017
Consigliere	Anna Girello	15/07/2015	Approvazione bilancio 2017
Consigliere	Iacopo Mazzei	15/07/2015	Approvazione bilancio 2017
Consigliere	Angela Nobile	15/07/2015	Approvazione bilancio 2017
Consigliere	Saverio Panerai	15/07/2015	Approvazione bilancio 2017
Consigliere	Ana Cristina Schirinian	15/07/2015	Approvazione bilancio 2017

Compensi percepiti: agli amministratori non esecutivi della società spetta una remunerazione fissa annua pari a € 10.000 cui si aggiungono € 2.500 per il Presidente del Comitato Controllo e Rischi e per il Presidente del Comitato Nomine e Remunerazione ed € 2.000 per ciascun membro del Comitato Controllo e Rischi e del Comitato Nomine e Remunerazione.

Agli amministratori esecutivi è riconosciuta una remunerazione annua a componente mista: un emolumento fisso pari a € 100.000 al Presidente del CDA, € 50.000 al Vice Presidente esecutivo del CDA, € 10.000 al Vice Presidente del CDA, € 200.000 al consigliere delegato ed € 40.000 all'amministratore delegato. A ciascun membro del comitato esecutivo è riconosciuto, inoltre, un gettone di presenza di € 500.

A questi importi si aggiunge una componente variabile collegata ai risultati conseguiti.

4. Organo di controllo

Qualifica	Nominativo	In carica dal	Scadenza
Presidente	Paola Severini	09/09/2015	Approvazione bilancio 2017
Sindaco Effettivo	Silvia Bresciani	29/04/2014	Approvazione bilancio 2017
Sindaco Effettivo	Tania Frosali	29/04/2014	Approvazione bilancio 2017
Sindaco Effettivo	Roberto Giacini	30/07/2014	Approvazione bilancio 2017
Sindaco Effettivo	Antonio Martini	29/04/2014	Approvazione bilancio 2017

Compensi percepiti: Al Presidente del Collegio Sindacale e ai sindaci effettivi spetta un compenso annuo fisso pari rispettivamente a € 30.000 ed € 22.500 più il gettone di presenza e un compenso variabile in ragione della partecipazione ai comitati.

5. Partecipazioni in altre società

Nome società	% di possesso	Valore nominale
Toscana Aeroporti Engineering Srl	100,00	80.000,00
Aeroporto di Siena Spa in liquidazione	0,11	18.058,00
Firenze Convention and Visitors Bureau Scrl	4,44	7.782,00
Firenze Mobilità Spa	3,98	54.579,00
Montecatini Congressi Conv. Bureau in liquidazione	5,00	-
SEAM Spa	0,39	10.187,00
Parcheggi Peretola Srl	100,00	3.251.185,29
Jet Fuel Co. Srl	51,00	57.229,80
Alatoscana Spa	13,27	377.040,49
Immobili AOU Careggi Spa	25,00	147.868,63
I.T. Amerigo Vespucci Spa	0,22	42.118,32
Tirreno Brennero Srl	0,00	-
Consorzio Turistico Area Pisana Scarl	2,4	420,00
Scuola Aeroportuale Italiana Onlus	52,7	13.221,30
Consorzio Pisa Energia Scrl	5,26	831,40

6. Altri dati aziendali

Organico aziendale per qualifica	
Dirigenti	11
Quadri direttivi	27
Impiegati	614
Operai	182
Totale	834

7. Bilancio

7.1 Stato Patrimoniale

	31/12/2017	31/12/2016	31/12/2015
ATTIVO			
Attività non correnti	195.452	187.468	185.005
Attività immateriali	159.552	152.259	149.345
Attività materiali	26.027	25.492	26.174
Partecipazioni	3.891	3.909	3.921
Attività finanziarie	2.497	2.694	2.406
Imposte anticipate	3.485	3.114	3.159
Attività correnti	51.198	47.845	54.689
Crediti verso i clienti	28.081	15.324	14.468
Crediti verso imprese collegate	263	217	181
Crediti verso imprese controllate	1.229	729	162
Crediti tributari	496	72	2.177
Altri crediti	9.030	5.448	6.283
Cassa e mezzi equivalenti	12.098	26.056	31.417
TOTALE ATTIVO	246.651	235.314	239.694
PATRIMONIO NETTO E PASSIVITA'			
Patrimonio netto	110.969	109.806	108.183
Passività medio e lungo termine	60.774	64.774	70.114
Passività correnti	74.907	60.734	61.398
TOTALE PASSIVITA'	135.682	125.508	131.512
TOTALE PASSIVITA' E PATRIMONIO NETTO	246.651	235.314	239.694

7.2 Conto Economico

	31/12/2017	31/12/2016	31/12/2015
RICAVI	133.454	125.331	129.855
Ricavi Operativi	121.363	118.102	111.238
Ricavi per servizi di costruzione	12.091	7.230	18.616
COSTI	104.692	97.251	105.368
Materiali di consumo	1.000	1.342	1.177
Costi del personale	41.111	40.172	39.094
Costi per servizi	42.158	40.635	40.099
Oneri diversi di gestione	2.292	2.076	1.927
Canoni aeroportuali	6.208	3.034	5.269
Costi per servizi di costruzione	11.922	6.994	17.802
MARGINE LORDO OPERATIVO	28.763	28.080	24.487
RISULTATO OPERATIVO	16.097	15.038	11.430
GESTIONE FINANZIARIA	-772	-531	713
Proventi finanziari	678	698	2.244
Oneri finanziari	-1.451	-1.229	-1.531
Utile (perdita) da partecipazioni	0	0	0
UTILE (PERDITA) PRIMA DELLE IMPOSTE	15.324	14.507	12.143
Imposte di periodo	-4.914	-4.734	-3.827
UTILE (PERDITA) DI ESERCIZIO	10.411	9.773	8.315

8. Andamento aziendale nel 2017

La partecipazione della Regione in Toscana Aeroporti S.p.A., a seguito del progetto di fusione per incorporazione della società AdF nella società S.A.T. S.p.A., è pari al 5,029% . I soci pubblici rappresentano una quota pari al 23,09% del capitale sociale mentre Corporacion America Italia S.p.A. detiene la quota maggioritaria del 51,13%. In virtù di un Patto Parasociale stipulato tra SO.G.IM. S.p.a. e Corporacion America Italia, quest'ultima è in grado di esercitare un'influenza dominante sulla Società Toscana Aeroporti S.p.a..

Il capitale sociale di Toscana Aeroporti S.p.a. è pari a 30.709.743,90 euro, interamente versato e sottoscritto, rappresentato da n. 18.611.966 azioni ordinarie.

L'esercizio 2017 si è chiuso con un utile netto pari ad euro 10.410.626 che è stato così destinato:

- per euro 527.672 a Riserva Legale
- la parte residua pari ad euro 9.882.954 a dividendi di uguale importo per ciascuna azione, pari ad euro 0,531 per azione ordinaria.

L'anno 2017 per il Sistema Aeroportuale Toscano ha fatto registrare la soglia dei 7,9 milioni di passeggeri registrando, rispetto al 2016, un incremento del traffico passeggeri di più di 386 mila unità, pari al 5,2%; nello stesso anno 2017, rispetto all'anno precedente sono stati registrati incrementi del 1,4% nella componente movimenti, del 3,1% nella componente tonnellaggio e del 2,3% nella componente merce e posta.

Gli aeroporti toscani sono stati collegati con 97 destinazioni di cui 12 nazionali e 85 internazionali, e sono stati serviti da 38 compagnie aeree, 25 lata e 13 Low Cost.

Nel corso del 2017 sono transitati dall'aeroporto di Pisa 5.233.118 passeggeri, in aumento del 4,9% rispetto allo scorso anno.

Il traffico di linea passeggeri è complessivamente aumentato del 4,8% (+235.297 passeggeri) rispetto al 2016 dovuto prevalentemente dal traffico di linea internazionale che ha registrato una crescita del 5,4% pari a +190.729 passeggeri.

Rispetto al 2016, il traffico charter (inserito nel traffico commerciale) pari a 22.526 passeggeri ha registrato una crescita del +5,3%, grazie soprattutto a catene charter verso i Mercati Danimarca (operati da Jet Time e Air Alsie) e Germania (operate da TUIFly). Pisa si mantiene al 5° posto tra gli Aeroporti Italiani per numero di passeggeri.

Nel 2017 l'aeroporto di Pisa è stato collegato con 82 destinazioni di linea operate da 25 compagnie aeree di cui 14 IATA e 11 LC. Il mercato internazionale rappresenta il 72,4% del traffico totale di linea passeggeri dell'Aeroporto Galilei, mentre quello domestico il 27,6%.

Il mercato britannico si conferma primo tra i mercati esteri (oltre 1.086.439 passeggeri; 21,1% sul totale mercati) e registra una crescita del 5,6%. Questo grazie soprattutto alle operazioni invernali di easyJet su Bristol e Londra Luton, agli incrementi di operatività di easyJet su Londra Gatwick e Manchester (da 2 a 3 frequenze settimanali), agli incrementi di British Airways su Londra Heathrow e Gatwick.

Da evidenziare la crescita di nuovi mercati quali: il mercato Austria grazie al nuovo collegamento per Vienna, il mercato Russia grazie alla piena operatività di Pobeda con i voli per Mosca Vnukovo e all'avvio del nuovo collegamento per Mosca Domodedovo.

I dati di traffico cargo registrati nel 2017 dall'aeroporto di Pisa evidenziano una crescita dell'+2,9% (pari a +297.036 Kg di merce e posta trasportati). Tale risultato è dovuto principalmente all'incremento del traffico courier generato dal Vettore DHL.

Nel 2017 l'aeroporto di Firenze ha registrato oltre 2,65 milioni passeggeri, record di traffico passeggeri durante ogni mese dell'anno, con un incremento del 5,7 % (+142.911 passeggeri) rispetto al 2016.

Il traffico di linea sullo scalo fiorentino assume sempre di più una connotazione internazionale e rappresenta l'85,5% del traffico totale di linea passeggeri.

La piccola riduzione percentuale dei passeggeri da e per la Germania (-0,8%) primo mercato servito, a causa del fallimento di Air Berlin (28 ottobre 2017) che operava tre collegamenti giornalieri per Dusseldorf, è stata abbondantemente bilanciata dalla buona crescita (+3,1%) del mercato francese, secondo mercato. Migliori performance sono state registrate nei mercati spagnolo (+11,3%), olandese (+20,0%), del Regno Unito (+14,7%); quello albanese ha registrato un +248,7% posizionandosi al nono posto nei mercati serviti dall'aeroporto. Il traffico domestico (terzo mercato servito) è in linea (+0,2%) rispetto al 2016.

Gli investimenti di Gruppo al termine del 2017 ammontano a 17,4 milioni di euro, di cui 12,9 milioni di euro relativi ad immobilizzazioni immateriali e 4,5 migliaia di euro ad immobilizzazioni materiali.

Gli investimenti in immobilizzazioni immateriali hanno interessato principalmente:

- i diritti di concessione per la riconfigurazione dei flussi passeggeri nel Terminal di Firenze e la riconfigurazione ed ampliamento della sala Vip dell'aeroporto di Firenze, gli interventi di riqualifica del piazzale "Apron 100" sullo scalo fiorentino, la sistemazione delle aree di accesso al terminal di Pisa (pensilina di collegamento con il terminal People Mover), il sistema di TVCC, controllo accessi e anti-intrusione sullo scalo di Pisa;
- il Software con l'unificazione dei sistemi informativi amministrativi ERP fra i due scali;
- sviluppo del Master Plan aeroportuale dello scalo di Firenze1;
- interventi sul terminal esistente presso lo stesso scalo fiorentino e il nuovo Terminal arrivi dello scalo pisano.

Gli investimenti in immobilizzazioni materiali hanno riguardato principalmente l'acquisto di mezzi e attrezzature di rampa, macchine radiogene, impianti pubblicitari (155 migliaia di euro), linee automatizzate per il controllo dei bagagli a mano, mobili e arredi e l'acquisto di hardware.

Secondo quanto previsto dall'art. 10 della L. 72/83, il Gruppo informa che nel 2017 non ha provveduto ad alcuna rivalutazione degli asset ai sensi di leggi speciali.

Il Gruppo T.A. detiene partecipazioni nella società collegata Alatoscana S.p.A. che gestisce l'aeroporto di Marina di Campo nell'Elba per il 13,27%. Alla data del 31 dicembre 2017 è in corso il contratto con la partecipata, in continuità con i precedenti esercizi, riguardante lo svolgimento in service delle attività di staff per un valore complessivo alla data pari a 64 migliaia di euro.

Il Gruppo T.A. detiene partecipazioni nelle seguenti società controllate:

- Parcheggi Peretola S.r.l. è entrata a far parte del Gruppo TA nel 2015 a seguito dell'incorporazione di AdF che ne deteneva il 100% delle quote. La società ha quale attività preminente la gestione di 640 posti auto a pagamento aperti al pubblico ed antistanti il Terminal Partenze dell'aeroporto di Firenze. La buona performance dell'Aeroporto di Firenze ha prodotto come ricaduta un incremento del fatturato della società Parcheggi Peretola stante il maggior passaggio di clienti in partenza e arrivo all'aeroporto.
- Toscana Aeroporti Engineering (nel seguito TAE) costituita in data 15 gennaio 2015 e divenuta operativa nell'agosto dello stesso anno quale società di ingegneria, è partecipata e controllata al 100% da Toscana Aeroporti con la «mission» di fornire a Toscana Aeroporti i servizi di «engineering» necessari per l'attuazione del programma di sviluppo dei due scali aeroportuali di Firenze e Pisa.
- Jet Fuel Co. s.r.l. - società che gestisce il deposito carburante centralizzato presso lo scalo aeroportuale di Pisa. La partecipazione detenuta da TA è pari al 51,0% agli effetti del diritto di voto mentre i diritti patrimoniali ed amministrativi sono esercitati in parti uguali con gli altri soci Refuelling S.r.l. ed Air BP Italia S.p.a.

Tra i rischi e le incertezze evidenziati nella relazione di accompagnamento al Bilancio, da segnalare quelli connessi alle condizioni generali dell'economia e di settore che possono influenzare l'andamento del settore dei trasporti nel quale la società opera. I principali fattori sono: il Prodotto Interno Lordo, il livello di fiducia delle imprese e dei consumatori, il tasso di disoccupazione ed il prezzo del petrolio. La congiuntura negativa che ha coinvolto

l'economia nazionale ed internazionale, iniziata nella seconda metà del 2008, ha continuato a far sentire i propri effetti nel 2017. In particolare, le tensioni internazionali, la stretta del credito, l'alto tasso di disoccupazione, la flessione del reddito disponibile delle famiglie in termini reali ed il conseguente calo dei consumi, possono determinare un rallentamento della domanda di trasporto aereo.

Qualora la situazione di debolezza dell'economia dovesse persistere, non viene escluso un impatto negativo sulla situazione economica del Gruppo.

In ogni caso il recente andamento del traffico dei due scali, con crescite significative dei passeggeri registrate nel triennio 2013-2016 e confermate nel 2017, testimonia una particolare attrattività del territorio che di per sé mitiga il rischio in questione.

Nei primi due mesi del 2018 il sistema Aeroportuale Toscano ha registrato un traffico totale di oltre 856 mila passeggeri in crescita dello 0,7% rispetto allo stesso periodo del 2017.

Tale risultato e l'attuale programmazione dei voli per l'estate 2018 lasciano prevedere per il Gruppo Toscana Aeroporti un esercizio 2018 caratterizzato da tassi di crescita positivi rispetto al 2017.

Tali risultati potrebbero essere ridimensionati in considerazione della criticità che sembra delinearsi relativamente alla situazione della compagnia aerea di bandiera italiana, Alitalia, che è attualmente in amministrazione straordinaria e che in termini di traffico passeggeri nel 2017 ha rappresentato il 4,8% dei volumi registrati da Toscana Aeroporti su entrambi gli scali con oltre 379.000 passeggeri.

STATO DELLA DISMISSIONE DELLE PARTECIPAZIONI IN ORGANISMI COOPERATIVI E CONSORZI EX ETSAF (Ente Toscano Sviluppo Agricolo e Forestale)

1. Riferimenti normativi

In attuazione della Legge quadro 30.4.1976 n. 386 concernente gli enti di sviluppo, con la quale venivano trasferite alla Regione Toscana le funzioni di vigilanza e tutela dell'Ente Maremma nonché quelle attribuite all'Opera Nazionale Combattenti, con Legge Regionale 18.10.1977 n. 72 fu istituito l'E.T.S.A.F, soggetto di diritto pubblico con funzioni di strumento operativo della Regione per l'attuazione degli interventi di promozione delle attività agricole e forestali. Al nuovo Ente erano state attribuite anche delle competenze specifiche dirette alla promozione e sviluppo della cooperazione e delle altre forme associative: a tal proposito era stata infatti conferita la facoltà di sottoscrivere quote di partecipazione in società di interesse agricolo.

Durante la sua attività, l'E.T.S.A.F. ha realizzato un portafoglio di 119 partecipazioni per un valore nominale di circa 7 mln di €.

Successivamente, al fine di favorire la riorganizzazione delle funzioni amministrative regionali in materia di agricoltura e foreste, con L.R. 22.3.1993 n. 15 fu disposto lo scioglimento dell'E.T.S.A.F. e fu elaborato un programma di dismissione delle suddette partecipazioni volto alla liquidazione degli investimenti effettuati, senza tuttavia pregiudicare la corretta gestione aziendale delle imprese partecipate.

In seguito, con Legge Regionale n. 24 del 28.3.1996 la Regione conferiva a Fidi Agricola S.p.A. (società a prevalente partecipazione regionale istituita con L.R. n. 41/94 per la concessione di garanzie sussidiarie a favore di imprese agricole singole o associate a fronte di operazioni di credito agrario) mandato a gestire, vendere o ottenere il rimborso delle partecipazioni provenienti dalla liquidazione dell'E.T.S.A.F. A seguito della fusione per incorporazione di Fidi Agricola S.p.A. in Fidi Toscana S.p.A. (disposta con Legge Regionale n. 82 del 12.11.1997), il mandato era stato attribuito a quest'ultima.

Con deliberazione della Giunta regionale 23 maggio 2011, n. 401, sono state individuate, nell'ambito del portafoglio regionale delle partecipazioni, quelle da dismettere in quanto non conformi ai principi della l.r. 20/2008 e ai sensi e per gli effetti della l. 244/2007, tra queste rientravano anche le partecipazioni nelle cooperative e consorzi ex ETSAF. Per effetto di detta deliberazione e degli atti conseguenti la Regione ha intrapreso il processo di recesso e recupero della propria quota di partecipazione nei 46 organismi cooperativi interessati.

2. Situazione attuale delle dimissioni

Al 31/12/2017 la Regione deteneva ancora un portafoglio di 26 partecipazioni riferibili all'ex-ETSAF per un valore pari a € 2.314.482,77. Nel corso dell'anno 2018, a seguito di ulteriori atti di formale richiesta della liquidazione della quota di competenza della Regione Toscana, è stato dato l'avvio ad una fase di interlocuzione con 13 cooperative per la rateizzazione delle rispettive quote, che è stata formalizzata con la deliberazione della Giunta regionale 25 giugno 2018, n. 716. Inoltre, si rileva che per 4 cooperative sono in corso procedure di liquidazione⁵. Per due cooperative⁶, invece, saranno intraprese delle azioni legali allo scopo di recuperare la quota di spettanza della Regione.

Di seguito la tabella che riassume gli organismi cooperativi e consorzi ex ETSAF al 31/12/2017, con il valore della quota di spettanza della Regione.

⁵ Cantine di Capalbio – società cooperativa agricola a r.l., Cooperativa Agricola Allevatori Riuniti Sovicille (A.R.S.), Cooperativa Olearia Boccaccio – Società Agricola Cooperativa, Cooperativa Produttori Agricoli San Vittore – società agricola cooperativa.

⁶ La Tosca – società coop. Agricola che ha incorporato per fusione Avola – società agricola a r.l.; Soc. cooperativa Caseificio di Sorano.

PARTECIPAZIONE IN ORGANISMI COOPERATIVI E CONSORZI EX ETSAF		
N. Ordine	DESCRIZIONE DELLE PARTITE	Valore nominale quota RT al 31/12/2017
1	AGRIAMBIENTE MUGELLO - SOCIETA' COOPERATIVA AGRICOLA	15.000,00
2	AVOLA - SOCIETA' COOPERATIVA AGRICOLA A R.L. (fusa in La Tosca Soc. Coop Agr.)	25.820,00
3	CANTINA DI CAPALBIO - SOCIETA' COOPERATIVA AGRICOLA A R.L. (in liquidazione)	3.250,00
4	CANTINA SOCIALE CERTALDO - SOCIETA' COOPERATIVA AGRICOLA	3.860,00
5	CANTINA SOCIALE COLLI FIORENTINI - SOCIETA' AGRICOLA COOPERATIVA (IN ALTERNATIVA: VALVIRGINIO SOC. COOP.)	66.049,90
6	CANTINA SOCIALE VITICOLTORI COLLINE ARNO SIEVE - SOCIETA' COOPERATIVA AGRICOLA (IN FORMA ABBREVIATA: VI.C.A.S. S.C. AGRICOLA)	129.114,22
7	COMUNIONE CAPALBIACCIO SOCIETA' SEMPLICE	129,11
8	CONSERVE ITALIA - CONSORZIO ITALIANO FRA COOPERATIVE AGRICOLE - SOCIETA' COOPERATIVA AGRICOLA	1.231.900,00
9	CONSMAREMMA - CONSORZIO COOPERATIVE FRA PRODUTTORI AGRICOLI - SOCIETA' COOPERATIVA AGRICOLA	154.800,00
10	COOPERATIVA AGRICOLA ALLEVATORI RIUNITI SOVICILLE (A.R.S.) (in liquidazione)	167.830,00
11	COOPERATIVA AGRICOLA FRA AGRICOLTORI E ALLEVATORI DI PALAZZUOLO SUL SENIO AGRICOOP - SOCIETA' AGRICOLA COOPERATIVA	56.851,57
12	COOPERATIVA AGRITURISMO ETRURIA - SOCIETA' COOPERATIVA (IN SIGLA: COOPAGRET SOCIETA' COOPERATIVA)	25.822,84
13	COOPERATIVA OLEARIA BOCCACCIO - SOCIETA' AGRICOLA COOPERATIVA (in liquidazione)	10.845,59
14	COOPERATIVA PRODUTTORI AGRICOLI DELLA VAL D'ERA A R.L.	7.725,00
15	COOPERATIVA PRODUTTORI AGRICOLI SAN VITTORE - SOCIETA' AGRICOLA COOPERATIVA (in liquidazione)	2.848,26
16	COOPERATIVE FORESTALI TOSCANA VERDE - C.T.V. - SOCIETA' COOPERATIVA A R.L.	13.394,68
17	II POGGIO - SOCIETA' AGRICOLA COOPERATIVA	20.658,27
18	LE CHIANTIGIANE - SOCIETA' COOPERATIVA AGRICOLA A R.L.	246.344,77
19	PRODUTTORI AGRICOLI DI PAGANICO - SOCIETA' COOPERATIVA AGRICOLA (IN FORMA ABBREVIATA: CO.A.P. SOCIETA' COOPERATIVA AGRICOLA)*	4.982,50
20	SOCIETA' COOPERATIVA AGRICOLA POMONTE	7.875,96
21	SOCIETA' COOPERATIVA CASEIFICIO DI SORANO - SOCIETA' AGRICOLA	5.160,00
22	SOCIETA' COOPERATIVA VAL D'ORCIA - SOCIETA' AGRICOLA	30.987,41
23	TERRE DELL'ETRURIA - SOCIETA' COOPERATIVA AGRICOLA TRA PRODUTTORI	74.442,50
24	VALDARNO SUPERIORE - SOCIETA' COOPERATIVA AGRICOLA	3.098,74
25	VALLE BRUNA - SOCIETA' COOPERATIVA AGRICOLA	5.175,00
26	CANTINE MONTALBANO - SOCIETA' COOPERATIVA AGRICOLA (Cessata il 3/8/2015 e fusa in COOPERATIVE MONTALBANO OLIO & VINO SOCIETA' COOPERATIVA AGRICOLA)	516,45
Totale Partecipazioni in organismi cooperativi e consorzi ex Etsaf		2.314.482,77

* La cooperativa sta già effettuando il rimborso rateale della quota



REGIONE TOSCANA
GIUNTA REGIONALE
DIREZIONE GENERALE “ORGANIZZAZIONE E RISORSE”
AREA DI COORDINAMENTO “RISORSE FINANZIARIE”
Settore Programmazione finanziaria e finanza locale

LE PARTECIPAZIONI DELLA REGIONE TOSCANA
AL 31 DICEMBRE 2017

CAPITOLO 2 - FONDAZIONI E ASSOCIAZIONI -

RAPPORTO 2018

Capitolo 2 - Le Fondazioni e le Associazioni

Le Fondazioni qui illustrate sono suddivise in quattro gruppi:

- quella riconosciuta “in house”;
- quelle istituite e disciplinate con legge regionale, in cui la Regione partecipa al fondo di dotazione in qualità di fondatore ed eroga contributi annuali funzionali all’attuazione delle politiche regionali;
- quelle in cui partecipa al fondo di dotazione in qualità di fondatore;
- quelle nelle quali nomina unicamente propri rappresentanti in seno agli organi amministrativi o di controllo.

Si precisa che nel Rapporto 2017 è stata espunta la Fondazione Scienza e Tecnica di Firenze, in quanto da un approfondimento risulta che, nonostante la Regione Toscana sia tra i soci fondatori di detta Fondazione, l'articolo 9 della l.r. 12/1998 ha abrogato la l.r. 9/1987, venendo meno il ruolo attivo della Regione Toscana come socio fondatore.

La Fondazione del Consiglio Regionale della Toscana è stata estinta con decreto dirigenziale 8 marzo 2017 n. 2512, per l'impossibilità al perseguimento degli scopi istituzionali, a causa del sopravvenuto contrasto di alcune previsioni statutarie con le disposizioni del d.lgs. 39/2013, che detta norme in materia di inconfiribilità e incompatibilità di incarichi presso le pubbliche amministrazioni e presso gli enti privati in controllo pubblico.

Rispetto al rapporto dello scorso anno nella sezione relativa alle Fondazioni nelle quali la Regione Toscana nomina unicamente propri rappresentanti in seno agli organi amministrativi o di controllo non è stata inserita la Fondazione Slow Food per la Bio Diversità Onlus, non essendo nominati rappresentanti regionali nell'anno 2017, mentre sono state inserite, nella medesima sezione la Fondazione per le Arti Contemporanee in Toscana e la Fondazione Teatro della Toscana.

Infine, le Associazioni sono quelle per cui la Regione Toscana ha deliberato l’adesione ad ottobre 2018.

Analisi di dettaglio:

Fondazioni riconosciute "in house"

FONDAZIONE SISTEMA TOSCANA

Con LR 59/2016 si è provveduto a caratterizzare la Fondazione Sistema Toscana come una articolazione interna "in house" della Regione; al fine di razionalizzare l'azione regionale e dell'impiego delle risorse destinate alla Fondazione.

1. Informazioni istituzionali

Attività:

- a) operare in favore della comunità regionale, attraverso la valorizzazione dell'immagine della Toscana, intesa come rappresentazione delle diverse realtà culturali, economiche e sociali del territorio;
- b) favorire lo sviluppo della società dell'informazione e della conoscenza, la crescita della partecipazione democratica e delle nuove modalità di comunicazione anche quale contributo alla riduzione del *digital divide*;
- c) realizzare e gestire il portale Internet della Toscana, quale piattaforma comune di comunicazione per cittadini, aziende, istituzioni, soggetti sociali, espressione delle intelligenze, dei valori, delle attività della comunità regionale, per promuoverli, offrire opportunità, semplificare e velocizzare l'accesso a informazioni e servizi, e crearne di nuovi in sintonia con l'evoluzione della società e dei suoi bisogni;
- d) contribuire all'azione della Regione e delle istituzioni locali per il rinnovamento della Pubblica amministrazione e per migliorare i servizi al cittadino, con l'attuazione di progetti nell'ambito e secondo gli indirizzi del programma regionale di e-government;
- e) acquisire, recuperare, catalogare e conservare su supporti informatizzati materiali cinematografici, multimediali, informatici, audiovisivi, cartacei e fotografici, dando vita ad un apposito Centro di Documentazione;
- f) valorizzare il proprio patrimonio prevedendo la realizzazione di prodotti audiovisivi e multimediali anche in partecipazione con altri soggetti, pubblici e privati, garantendone diffusione e utilizzazione;
- g) realizzare l'attività di Film Commission al fine di attrarre e sostenere le produzioni cinematografiche e audiovisive in Toscana;

La Fondazione, che non persegue scopi di lucro, opera con criteri di imprenditorialità nel rispetto dei vincoli di bilancio e delle finalità che la caratterizzano.

Codice Fiscale: 05468660484

Data di costituzione: 25/10/2004

Legge Regionale di riferimento: l.r. 21/2010⁷

Indirizzo: Via Duca d'Aosta, 9 – 50129 Firenze

Tel: 055/271911

Fax: 055/489308

E-mail: segreteria@fondazionesistematoscana.it

Sito Internet: www.fondazionesistematoscana.it

2. Composizione del fondo di dotazione

Socio	Qualità di socio (Fondatore/Sostenitore)	Valore (€)	Quota %
Regione Toscana*	Fondatore	5.129.114,00	83
Banca MPS S.p.a.	Fondatore	1.046.180,00	17
	Totale	6.175.294,00	100

* Comprensivo di € 129.114,00 dell'ex MRT

⁷ Con legge regionale 13 novembre 2018, n. 61, sono state adottate le disposizioni in materia di attività e modalità di finanziamento della fondazione e, contestualmente, sono state apportate modifiche alla l.r. 21/2010.

Il 21 dicembre 2009 la Fondazione Mediateca Regionale Toscana e la Fondazione Sistema Toscana hanno deliberato la fusione per incorporazione della Fondazione Mediateca Regionale nella Fondazione Sistema Toscana con efficacia retroattiva al 1° gennaio 2009 (art.2 comma 3 dell'atto di fusione delle fondazioni). Per effetto della fusione, la Fondazione Sistema Toscana subentra di diritto in tutto il patrimonio attivo e passivo della Fondazione Mediateca Regionale Toscana, e in tutte le ragioni, azioni, diritti, obbligazioni e impegni di quest'ultima, di qualsiasi natura, nessuno escluso né eccettuato e inoltre cessano tutte le cariche sociali della Fondazione incorporata. (artt. 10 e 12 dell'atto di fusione delle fondazioni).

3. Organo amministrativo

Qualifica	Nominativo	Incarica dal	Scadenza
Presidente	Iacopo Di Passio*	15/05/2017	15/05/2022
Vice presidente	Arianna Buti*	15/05/2017	15/05/2022
Consigliere	Stefano Giovannelli*	15/05/2017	15/05/2022
Consigliere	Errico Pucci*	15/05/2017	15/05/2022
Consigliere	Giancarlo Iacovello*	15/05/2017	15/05/2022

*di nomina regionale

Compensi percepiti: ai membri spetta un gettone di presenza pari a 30 €

4. Organo di controllo

Qualifica	Nominativo	Incarica dal	Scadenza
Presidente	Stefano Sacchetti*	27/04/2015	26/04/2020
Revisore	Laura Morini*	27/04/2015	26/04/2020
Revisore	Elena Nardini*	27/04/2015	26/04/2020

* di nomina regionale

Compensi percepiti: ai sindaci e al Presidente spetta un compenso annuo rispettivamente pari a 8.000 € e 10.000 €.

5. Altri dati aziendali

Organico aziendale per qualifica	
Dirigenti	2
Quadri direttivi	3
Impiegati	61
Altro	6
Totale	72

6. Alcuni dati di bilancio 2017

Situazione Patrimoniale	
Immobilizzazioni Immateriali	454.008,00
Immobilizzazioni Materiali	331.605,00
Cassa e disponibilità liquide	2.734.111,00
Patrimonio netto	3.597.181,00
Debiti	2.715.407,00
- di cui oltre l'esercizio successivo	

Situazione Economica	
Ricavi dell'esercizio	7.611.614,00
- di cui a titolo di contributi ricevuti dalla Regione	5.351.345,00
- di cui a titolo di contributi ricevuti da altri soggetti pubblici o privati	1.733.676,00
Costo del personale	2.887.524,00
Risultato di esercizio	209.565,00

Analisi di dettaglio:

Fondazioni istituite e disciplinate con legge regionale, in cui la Regione partecipa al fondo di dotazione in qualità di fondatore ed eroga contributi annuali funzionali all'attuazione delle politiche regionali.

FONDAZIONE ORCHESTRA REGIONALE TOSCANA

1. Informazioni istituzionali

Attività: promuovere lo sviluppo e la diffusione della cultura musicale in Toscana, costituire e gestire un'orchestra stabile professionale per realizzare con continuità programmi di produzione e di distribuzione musicale in Toscana, collaborare con le istituzioni musicali e teatrali e con le amministrazioni locali, assumere iniziative per favorire il coordinamento delle attività musicali in Toscana, realizzare scambi con analoghe istituzioni italiane e straniere.

Codice Fiscale: 01774620486

Data di costituzione: 11/07/1980

Legge Regionale di riferimento: L.R. 7 maggio 1980, n.44

Indirizzo: Via Verdi 5 – 50122 Firenze

Tel: 055/2340710

Fax: 055/2008035

E-mail: info@orchestradellatoscana.it

Sito Internet: www.orchestradellatoscana.it

2. Composizione del fondo di dotazione

Socio	Qualità di socio (Fondatore/Sostenitore)	Valore (€)	Quota %
Regione Toscana	Fondatore	5.190.528,45	98,4
Comune di Firenze	Fondatore	77.468,53	1,5
Provincia di Firenze	Fondatore	5.164,57	0,1
	Totale	5.273.161,55	100

3. Organo amministrativo

Qualifica	Nominativo	Incarica dal	Scadenza
Presidente	Maurizio Frittelli*	03/12/2015	02/12/2020
Vice Presidente	Francesca Bardelli*	03/12/2015	02/12/2020
Consigliere	Elisa Burlamacchi	03/12/2015	02/12/2020
Consigliere	Nazzareno Carusi*	03/12/2015	02/12/2020
Consigliere	Claudio Martini	18/02/2016	02/12/2020

* di nomina regionale

Compensi percepiti: ai membri spetta un gettone di presenza pari a 30 € ogni riunione istituzionale. Tutti i membri hanno rinunciato al gettone

4. Organo di controllo

Qualifica	Nominativo	Incarica dal	Scadenza
Revisore Unico	Vittorio Quarta*	03/12/2015	02/12/2020

* di nomina regionale

Compensi percepiti: al Revisore spetta un compenso lordo pari a 6.000€.

5. Altri dati aziendali

Organico aziendale per qualifica	
Dirigenti	1
Quadri direttivi	1
Impiegati	9
Operai	20
Altro	36
Totale	67

6. Alcuni dati di bilancio 2017

Situazione Patrimoniale	
Immobilizzazioni Immateriali	128.940,33
Immobilizzazioni Materiali	14.503.867,55
Cassa e disponibilità liquide	18.662,06
Patrimonio netto	6.730.728,34
Debiti	5.554.953,08
- di cui oltre l'esercizio successivo	3.164.998,37

Situazione Economica	
Ricavi dell'esercizio	5.560.547,59
- di cui a titolo di contributi ricevuti dalla Regione	1.800.000,00
- di cui a titolo di contributi ricevuti da altri soggetti pubblici o privati	2.158.014,00
Costo del personale	4.328.995,59
Risultato di esercizio	59.320,75

FONDAZIONE SCUOLA INTERREGIONALE DI POLIZIA LOCALE

1. Informazioni istituzionali

Attività: gestire la Scuola Interregionale di Polizia Locale delle Regioni Emilia-Romagna, Toscana e Liguria e realizzare i propri obiettivi in coerenza con gli indirizzi propri di ciascuna Regione.

In questo contesto la Scuola:

a) sviluppa attività di formazione del personale, di ogni livello, appartenente alla Polizia locale e contribuisce alla diffusione di criteri omogenei di intervento nei diversi contesti regionali;

b) consolida, sviluppa e diffonde il patrimonio tecnico-scientifico tipico della categoria e, segnatamente, le esperienze innovative sviluppate dalle strutture di Polizia Locale;

c) valorizza e dà concretezza ad un modello formativo, che integra “sapere” e “capacità operative” in un contesto di stretto collegamento ed interazione tra il mondo della formazione e quello del settore professionale di riferimento;

d) contribuisce alla formazione ed allo sviluppo di altre professionalità in grado di rispondere alle esigenze di regolazione e controllo dell’ordinato svolgersi delle attività, che caratterizzano la vita sociale ed economica di ogni comunità.

La Fondazione può, tra l’altro:

a) realizzare corsi annuali o pluriennali, anche con riconoscimento legale, seminari di specializzazione e/o di aggiornamento, moduli e corsi per la formazione manageriale dei quadri e dei dirigenti dei corpi di polizia locale, sia in compresenza, secondo un criterio di prossimità rispetto alle amministrazioni interessate, che a distanza;

b) sviluppare progetti di ricerca, partecipare a progetti nazionali e internazionali, elaborare e diffondere materiali didattici propri, raccogliere e catalogare materiale didattico e bibliografico, elaborare materiali didattici innovativi per la formazione a distanza, sperimentare nuove modalità di erogazione e valutazione della formazione, promuovere iniziative di formazione dei formatori.

Codice fiscale: 02658900366

Data di costituzione: 21/10/2008

Legge Regionale di riferimento: L.R. 3 aprile 2006, n.12

Sede Legale: Via Busani, 14 - 41122 - Modena

Tel: 059.285.135

Fax: 059.283.780

E-mail: amministrazione@scuolapoliziale.it

Sito Internet: www.scuolapoliziale.it

2. Composizione del fondo di dotazione

Socio	Qualità Di Socio (Fondatore/Sostenitore)	Valore (€)	Quota %
Regione Emilia Romagna	Fondatore	100.000,0	13,65
Regione Toscana	Fondatore	200.000,0	27,3
Regione Liguria	Fondatore	200.000,0	27,3
Comune di Modena	Fondatore	132.000,00	18,02
Comune di Bologna	Sostenitore	7.500,00	1,02
Comune di Ferrara	Sostenitore	7.500,0	1,02
Comune di Reggio Emilia	Sostenitore	7.500,0	1,02
Comune di Rimini	Sostenitore	7.500,0	1,02
Altri EELL	Sostenitore	70.500,0	9,65
Totale		732.500,0	100,00%

3. Organo amministrativo

Qualifica	Nominativo	Incarica dal	Scadenza
Presidente	Mauro Famigli	09/06/2017	2020
Consigliere	Gianluca Albertazzi	09/06/2017	2020
Consigliere	Miranda Grangia	09/06/2017	2020
Consigliere	Roberto Galeotti*	09/06/2017	2020
Consigliere	Luca Fedozzi	09/06/2017	2020

* di nomina regionale

Compensi percepiti: ai membri spetta un gettone di presenza pari a 30 € ogni riunione istituzionale se fuori orario lavorativo, unitamente ai rimborsi spese trasferta.

Esiste inoltre un "Comitato Tecnico Scientifico" così composto:

Qualifica	Nominativo	Incarica dal	Scadenza
Componente	Igor Aloï	09/06/2017	2019
Componente	Marco Bertoluzzo	09/06/2017	2019
Componente	Alessandro Casale	09/06/2017	2019
Componente	Romano Mignani	09/06/2017	2019
Componente	Gian Guido Nobili	09/06/2017	2019
Componente	Marco Andrea Seniga	09/06/2017	2019
Componente	Tinella Giacomo	09/06/2017	2019

Compensi percepiti: ai membri del Comitato Scientifico Tecnico non spetta alcun compenso

4 Organo di controllo

Qualifica	Nominativo	Incarica dal	Scadenza
Revisore contabile	Alessandro Bergonzini	09/06/2017	2020

Compensi percepiti: al Revisore contabile spetta un compenso annuo pari ad € 3.806,40.

5. Altri dati aziendali

Organico aziendale per qualifica	
Dirigenti	1
Quadri direttivi	-
Impiegati	6
Altri	-
Totale	7

6. Alcuni dati di bilancio 2017

Situazione Patrimoniale	
Immobilizzazioni Immateriali	488,00
Immobilizzazioni Materiali	415.926,00
Cassa e disponibilità liquide	1.336.421,00
Patrimonio netto	1.143.288,00
Debiti	602.967,00
- di cui oltre l'esercizio successivo	99.750,00

Situazione Economica	
Ricavi dell'esercizio	861.601,00
- di cui a titolo di contributi ricevuti dalla Regione	195.000,00
- di cui a titolo di contributi ricevuti da altri soggetti pubblici o privati	666.601,00
Costo del personale	340.937,00
Risultato di esercizio	50.274,00

FONDAZIONE SCUOLA MUSICA FIESOLE ONLUS

1. Informazioni istituzionali

Attività: diffondere l'educazione musicale e promuovere ogni iniziativa atta a potenziare o fornire ai giovani una corretta ed alta qualificazione professionale in campo musicale.

Codice Fiscale: 01433890488

Data di costituzione: 20/06/1986

Legge Regionale di riferimento: L.R. 6 maggio 1987, n.27

Indirizzo: via delle Fontanelle, 24 – 50014 San Domenico di Fiesole (FI)

Tel: 055/597851

Fax: 055/599686

E-mail: info@scuolamusica.fiesole.fi.it

Sito Internet: www.scuolamusicafiesole.fi.it

2. Composizione del fondo di dotazione

Socio	Qualità di socio (Fondatore/Sostenitore)	Valore (€)	Quota %
Regione Toscana	Fondatore	-	-
Provincia di Firenze	Fondatore	-	-
Comune di Fiesole	Fondatore	-	-
Comune di Firenze	Fondatore	-	-
Associazione Amici Scuola di Musica di Fiesole	Fondatore	-	-
Totale		10.329*	100,0

* La Fondazione è stata costituita nel 1986, (ma già presente come Associazione dal 1974) con l'adesione della Regione Toscana, della Provincia di Firenze, dei Comuni di Fiesole e di Firenze, dell'Associazione Amici della Scuola di Musica di Fiesole. Nell'atto di "trasformazione" si fa riferimento al fondo di dotazione come già esistente e non viene fatto alcun riferimento al versamento di somme da parte degli enti fondatori.

3. Organo amministrativo

Qualifica	Nominativo	Incarica dal	Scadenza
Presidente	Ravoni Anna	30/09/2016	08/07/2020
Consigliere	Meunier Alain	30/09/2016	08/07/2020
Consigliere	Cinatti Lorenzo	30/09/2016	08/07/2020
Consigliere	Varvesi Gianfranco	30/09/2016	08/07/2020
Consigliere	Pezzati Anna	30/09/2016	08/07/2020
Consigliere	Siliani Simone*	30/09/2016	08/07/2020
Consigliere	Carpinella Caterina	30/09/2016	08/07/2020
Consigliere	Manaresi Luigi	30/09/2016	08/07/2020
Consigliere	Dal Piaz Stefano	08/05/2017	08/07/2020
Consigliere	Ingiulla Annamaria	08/05/2017	08/07/2020
Consigliere	Varoli Giambattista	19/12/2016	08/07/2020
Consigliere	Rosadini Edoardo	08/05/2017	08/07/2020
Consigliere	Montanarini Barbara	08/05/2017	08/07/2020
Consigliere	Muntoni Giampaolo	29/09/2017	08/07/2020

* di nomina regionale

Compensi percepiti: agli amministratori non spetta alcun compenso.

4. Organo di controllo

Qualifica	Nominativo	Incarica dal	Scadenza
Presidente	Alessandro De Sanctis	30/09/2016	08/07/2020
Sindaco Revisore	Sanesi Alessandro*	30/09/2016	08/07/2020
Sindaco Revisore	Gattai Carlo	30/09/2016	08/07/2020

* di nomina regionale

Compensi percepiti: ai sindaci e al Presidente spetta un compenso annuo rispettivamente pari a 3.873 € e 5.800 €.

5. Altri dati aziendali

Organico aziendale per qualifica	
Dirigenti	-
Quadri direttivi	1
Impiegati	23
Altri	56
Totale	80

6. Alcuni dati di bilancio 2017

Situazione Patrimoniale	
Immobilizzazioni Immateriali	78.756,00
Immobilizzazioni Materiali	7.845.719,00
Cassa e disponibilità liquide	2.636.469,00
Patrimonio netto	1.505.562,00
Debiti	2.256.459,00
- di cui oltre l'esercizio successivo	548.828,00

Situazione Economica	
Ricavi dell'esercizio	4.267.784,00
- di cui a titolo di contributi ricevuti dalla Regione	933.000,00
- di cui a titolo di contributi ricevuti da altri soggetti pubblici o privati	1.695.456,00
Costo del personale	1.745.104,00
Risultato di esercizio	5.544,00

FONDAZIONE TOSCANA SPETTACOLO

1. Informazioni istituzionali

Attività: intervenire nel campo della distribuzione del teatro e dello spettacolo, della promozione e della formazione del pubblico nel quadro degli indirizzi programmatici della Regione.

Codice Fiscale: 04210330488

Data di costituzione: 31/07/1989

Legge Regionale di riferimento: L.R. 31 luglio 1989, n.47

Indirizzo: via Santa Reparata, 10A - 50129 Firenze

Tel: 055 219851

Fax: 055 219853

E-mail: fts@toscanaspettacolo.it

Sito Internet: www.toscanaspettacolo.it

2. Composizione del fondo di dotazione

Socio	Qualità di socio (Fondatore/Sostenitore)	Valore (€)	Quota %
Regione Toscana	Fondatore	458.985,9	84,27
Associazione Teatrale Pistoiese	Fondatore	6.762,2	1,24
Teatro di Pisa	Fondatore	6.762,2	1,24
Atelier della Costa Ovest	Fondatore	4.508,1	0,83
Centro di Ricerca e Sperimentazione di Pontedera	Fondatore	4.508,1	0,83
Comitato Estate Livornese	Fondatore	4.508,1	0,83
Centro Teatrale Sipario Stregato	Fondatore	4.508,1	0,83
Teatro Metastasio	Fondatore	2.254,0	0,41
Provincia di Arezzo	Fondatore	6.762,2	1,24
Provincia di Firenze	Fondatore	4.508,1	0,83
Provincia di Livorno	Fondatore	4.508,1	0,83
Provincia di Pisa	Fondatore	9.016,2	1,66
Provincia di Massa	Fondatore	9.016,2	1,66
Provincia di Lucca	Fondatore	4.508,1	0,83
Provincia di Pistoia	Fondatore	4.508,1	0,83
Provincia di Grosseto	Fondatore	4.508,1	0,83
Provincia di Prato	Fondatore	4.508,1	0,83
Totale		544.639,8	100,00

Il Fondo di dotazione è la somma degli apporti dei soci registrati a partire dall'esercizio 1989-1990m per un totale di € 623.949,62, detratta la copertura delle perdite negli esercizi 1992-1993, 1993-1994 e 2000. Riguardo ai conferimenti della Regione al fondo di dotazione si precisa che l'ammontare dei versamenti dalla stessa effettuati sono stati così eseguiti: 25.822.84 € nel 1990, 250.000 € nel 2003 e 250.000 € nel 2005.

3. Organo amministrativo

Consiglio Direttivo (art. 12 dello Statuto)

Qualifica	Nominativo	Incarica dal	Scadenza
Presidente	Magnolfi Beatrice*	17/05/2016	17/05/2021
Vice-Presidente	Magrini Arianna*	17/05/2016	17/05/2021
Consigliere	Nelli Rita	17/05/2016	17/05/2021
Consigliere	Gnerucci Alfredo*	11/10/2016	17/05/2021

* di nomina regionale

Compensi percepiti: ai componenti spetta un gettone di presenza pari a 30 euro a seduta

Consiglio della Fondazione (**) (art. 9 dello Statuto)

Qualifica	Nominativo	Incarica dal	Scadenza
Consigliere	Binotti Rosaria	22/07/2016	17/05/2021
Consigliere	Galardi Luigi Alberto	19/10/2016	17/05/2021

** fanno parte del Consiglio della Fondazione anche i componenti del Comitato Direttivo

Compensi percepiti: ai membri del Consiglio della Fondazione spetta un gettone di presenza pari ad 30 €.

4. Organo di controllo

Qualifica	Nominativo	Incarica dal	Scadenza
Revisore Unico	Chimirri Giovanni*	19/09/2017	19/09/2022

* di nomina regionale

Compensi percepiti: al revisore unico spetta un compenso annuo lordo pari 1.022,00 €.

5. Altri dati aziendali

Organico aziendale per qualifica	
Dirigenti	1
Quadri direttivi	4
Impiegati	11
Altri	-
Totale	16

6. Alcuni dati di bilancio 2017

Situazione Patrimoniale	
Immobilizzazioni Immateriali	1.640,00
Immobilizzazioni Materiali	13.524,00
Cassa e disponibilità liquide	1.143.840,00
Patrimonio netto	587.947,00
Debiti	1.053.246,00
- di cui oltre l'esercizio successivo	

Situazione Economica	
Ricavi dell'esercizio	5.586.611,00
- di cui a titolo di contributi ricevuti dalla Regione	1.125.000,00
- di cui a titolo di contributi ricevuti da altri soggetti pubblici o privati	2.321.620,00
Costo del personale	730.542,00
Risultato di esercizio	13.891,00

Analisi di dettaglio:

Fondazioni in cui partecipa al fondo di dotazione in qualità di fondatore

FONDAZIONE ERNESTO BALDUCCI ONLUS

1. Informazioni istituzionali

Attività: proseguire l'impegno culturale, pedagogico, civile e religioso di Ernesto Balducci; promuovere iniziative politiche e sociali volte allo sviluppo di una cultura della pace e di una civiltà interetnica ispirata alla concezione balducciana dell'uomo planetario, e in genere orientate ad approfondire le tematiche che hanno caratterizzato l'impegno culturale e sociale di Ernesto Balducci; contribuire a una cultura della trasformazione sociale, diretta, con metodo autenticamente laico, alla difesa dei diritti dell'uomo e alla liberazione degli oppressi; favorire la crescita, soprattutto nelle giovani generazioni, di esperienze culturali, religiose e politiche, capaci di rinnovare le istituzioni e di esprimere e sollecitare le potenzialità creative presenti nella società; svolgere ricerche scientifiche, anche per conto di amministrazioni pubbliche e soggetti privati, sulle aree tematiche che hanno caratterizzato l'impegno culturale di Ernesto Balducci.

Codice Fiscale: 94054770485

Data di costituzione: 25/02/1995

Legge Regionale di riferimento: L.R. 8 aprile 1995, n.44

Indirizzo: Via della Badia dei Roccettini, 9 - 50016 Fiesole (FI) loc. San Domenico

Tel: 055/599147

Fax: 055/599240

E-mail: fondazionebalducci@virgilio.it

Sito Internet: www.fondazionebalducci.it

2. Composizione del fondo di dotazione

Dati non disponibili.

La Regione Toscana con la L.R. 45/1995 ha assegnato un contributo straordinario di 150 milioni di lire per la costituzione della Fondazione.

3. Organo amministrativo

Qualifica	Nominativo	Incarica dal	Scadenza
Presidente	Andrea Cecconi	05/05/2014	Anno 2019
Consigliere	Andrea Bottinelli	05/05/2014	Anno 2019
Consigliere	Barbara Bellaccini	05/05/2014	Anno 2019
Consigliere	Luca Biagi Mozzoni	05/05/2014	Anno 2019
Consigliere	Eugenio Stefani	05/05/2014	Anno 2019
Consigliere	Sergio Sereni	05/05/2014	Anno 2019
Consigliere	Leonardo Bieber	05/05/2014	Anno 2019
Consigliere	Bruna Bocchini	05/05/2014	Anno 2019
Consigliere	Dante Sarti	Anno 2017 in sostituzione di G. Buonsanti	Anno 2019

Compensi percepiti: i membri del consiglio di amministrazione non percepiscono alcun compenso

Esiste inoltre un "Comitato Tecnico Scientifico" così composto:

Qualifica	Nominativo	Incarica dal	Scadenza
Membro	Allaman Alamanni	05/05/2014	Anno 2019
Membro	Luciano Alberti	05/05/2014	Anno 2019
Membro	Raniero La Valle	05/05/2014	Anno 2019
Membro	Marina Montezemolo	05/05/2014	Anno 2019
Membro	Angela Mancuso	05/05/2014	Anno 2019
Membro	Andrea Bigalli	05/05/2014	Anno 2019
Membro	Lodovico Grassi	05/05/2014	Anno 2019
Membro	Susanna Rollino	05/05/2014	Anno 2019
Membro	Giovanni Bellumori	05/05/2014	Anno 2019

4. Organo di controllo

Lo statuto non ha previsto l'istituzione di un organo di controllo

5. Altri dati aziendali

Il personale dipendente è composto da 2 volontari che non percepiscono compensi.

6. Alcuni dati di bilancio 2017

Situazione Patrimoniale	
Immobilizzazioni Immateriali	3.371,61
Immobilizzazioni Materiali	32.069,82
Cassa e disponibilità liquide	310,83
Patrimonio netto	132.904,63
Debiti	
- di cui oltre l'esercizio successivo	
Situazione Economica	
Ricavi dell'esercizio	52.903,48
- di cui a titolo di contributi ricevuti dalla Regione	9.970,00
- di cui a titolo di contributi ricevuti da altri soggetti pubblici o privati	9.083,00
Costo del personale	0,00
Risultato di esercizio	-2.484,88

FONDAZIONE GUIDO D'AREZZO

1. Informazioni istituzionali

Attività: contribuire con la propria attività allo sviluppo della musica vocale polifonica sotto il profilo culturale didattico. A tal fine:

- realizza il “Concorso Polifonico Internazionale Guido d'Arezzo”, ed altri eventuali concorsi corali di carattere regionale e nazionale;
- promuove iniziative per la formazione dei gruppi corali polifonici e per lo sviluppo della cultura musicale dei gruppi corali e della qualificazione dei maestri di coro;
- coordina il decentramento regionale dell'attività dei complessi affermatasi nel Concorso Polifonico Internazionale Guido d'Arezzo ed organizza rassegne corali;
- sviluppa la tradizione del Concorso Internazionale per composizioni polifoniche, già istituito dall'Associazione Amici della Musica di Arezzo, con la collaborazione dei più qualificati compositori;
- collabora al coordinamento regionale delle attività corali organizzative e sostenute dai teatri, dalle organizzazioni concertistiche e dalle istituzioni musicali operanti in Toscana;
- collabora con l'Università, Conservatori di musica, Enti, Istituzioni culturali nazionali ed estere per la realizzazione di manifestazioni nel campo della musica o di attività di studio e di ricerca, specie per quanto ha ad oggetto la voce umana.

Codice Fiscale/P.IVA: 01120950512

Data di costituzione: 25/08/1983

Legge Regionale di riferimento: L.R. 13 giugno 1983, n.41; abrogata con l.r. 28 marzo 2000, n. 45.

Indirizzo: Corso Italia,102 52100 Arezzo

Tel: 0575356203

Fax: 0575324735

E-mail: fondguid@polifonico.org

Sito Internet: www.polifonico.org/

2. Composizione del fondo di dotazione

Socio	Qualità di socio (Fondatore/Sostenitore)	Valore (€)	Quota %
Regione Toscana	Fondatore	51.645,69	98%
Comune Arezzo	Fondatore	516,46	1%
Provincia Arezzo	Fondatore	516,46	1%
Totale		52.678,60	100%

3. Organo amministrativo

Qualifica	Nominativo	Incarica dal	Scadenza
Presidente	Slavka Taskova Paoletti	04/11/2015	04/11/2020
Consigliere	Alfredo Grandini	04/11/2015	04/11/2020
Consigliere	Fernando Catacchini*	13/09/2016	13/09/2021
Consigliere	Claudio Santori	27/09/2016	27/09/2021
Consigliere	Silvano Goracci	14/11/2017	14/11/2022

* di nomina regionale

Compensi percepiti: ai componenti del consiglio di amministrazione non sono stati corrisposti compensi.

4. Organo di controllo

Qualifica	Nominativo	Incarica dal	Scadenza
Presidente	Ferruccio Razzolini	12/09/2017	31/12/2019
Sindaco effettivo	Paolo Lamioni	12/09/2017	31/12/2019
Sindaco effettivo	Paola Carboni	12/09/2017	31/12/2019

* di nomina regionale

Compensi percepiti: al Presidente è stato corrisposto un compenso annuo di 1.500€; ai sindaci effettivi 1.000€

5. Altri dati aziendali

Organico aziendale per qualifica	
Dirigenti	-
Quadri direttivi	-
Impiegati	2
Altri	-
Totale	2

6. Alcuni dati di bilancio 2017

Situazione Patrimoniale	
Immobilizzazioni Immateriali	0,00
Immobilizzazioni Materiali	183.399,39
Cassa e disponibilità liquide	118,25
Patrimonio netto	61.316,13
Debiti	215.034,76
- di cui oltre l'esercizio successivo	

Situazione Economica	
Ricavi dell'esercizio	369.868,18
- di cui a titolo di contributi ricevuti dalla Regione	0,00
- di cui a titolo di contributi ricevuti da altri soggetti pubblici o privati	178.890,60
Costo del personale	40.849,22
Risultato di esercizio	11.183,22

FONDAZIONE TEATRO DEL MAGGIO MUSICALE FIORENTINO

1. Informazioni istituzionali

Attività: La fondazione persegue, senza scopo di lucro, la diffusione dell'arte musicale e l'educazione musicale della collettività attraverso la diretta gestione del proprio Teatro, denominato "Teatro del Maggio Musicale Fiorentino", e l'organizzazione in Italia e all'estero di attività concertistiche, liriche e di balletto; in particolare, la fondazione cura la programmazione organica di tali attività e la realizzazione del festival annuale denominato "Maggio Musicale Fiorentino". Nella programmazione e nella realizzazione della propria attività la fondazione:

- a) Inserisce nei programmi annuali di attività artistica opere di compositori nazionali prevedendo altresì forme di incentivazione della cultura musicale nazionale;
- b) Si coordina con le principali istituzioni culturali e, in particolare, con quelle aventi sede in Toscana;
- c) Si associa con soggetti aventi le medesime finalità istituzionali;
- d) Partecipa in maniera non totalitaria a Società, Enti e Associazioni aventi per scopo la tutela e la promozione delle arti dello spettacolo o li costituisce.

Le finalità di diffusione della musica e di educazione musicale sopra indicate vengono perseguite anche attraverso:

- 1) La realizzazione, in Italia e all'estero, di tournée dei complessi artistici della fondazione e degli spettacoli da essa realizzati;
- 2) La valorizzazione del patrimonio storico-culturale della fondazione, con particolare riguardo a quello visivo ed alla peculiare qualità artistica dei propri organici stabili;
- 3) La promozione di iniziative rivolte alla formazione del pubblico anche con riferimento alla incentivazione della presenza alle rappresentazioni dei giovani, degli studenti e dei lavoratori;
- 4) La formazione professionale dei quadri artistici e tecnici e delle figure organizzative, nonché la valorizzazione e la salvaguardia delle professionalità acquisite, anche con individuazione di ipotesi integrative di attività svolta dai conservatori di musica e tenuti presenti i possibili sbocchi professionali degli artisti;
- 5) La realizzazione di incisioni discografiche e di registrazioni audio-visive nonché la diffusione radiotelevisiva della propria attività e relativa commercializzazione.

Codice Fiscale: 00427750484

Data di costituzione: 29/06/1996

Legge Regionale di riferimento: decreto legislativo 29 giugno 1996, n. 367

Indirizzo: Piazzale Vittorio Gui, 1 – 50144 Firenze

Tel: 055/2779283

Fax: 055/2779308

E-mail: sovrintendenza@maggiofiorentino.com

Sito Internet: www.maggiofiorentino.com

2. Composizione del fondo di dotazione

I soci Fondatori della Fondazione sono lo Stato Italiano, la Regione Toscana e il Comune di Firenze. Ai sensi dell'articolo 5, comma 2, dello statuto, il patrimonio della Fondazione è suddiviso tra un fondo di dotazione, indisponibile e vincolato al perseguimento delle finalità statutarie, ed un fondo di gestione, destinato alle spese correnti di gestione. Il fondo di dotazione è composto da ogni e qualsiasi bene non rientrante nel fondo di gestione.

Al 31/12/2017 il patrimonio netto della fondazione risulta pari a (4.951.650)
di cui indisponibile 40.000.000
disponibile (44.951.650)

Il Patrimonio netto pari a (4.951.650) non è attribuito in percentuale ad alcun socio.

3. Organo amministrativo

Qualifica	Nominativo	Incarica dal	Scadenza
Presidente	Dario Nardella	11/07/2014	10/07/2019
Consigliere	Micaela Le Divelec Lemmi	11/07/2014	10/07/2019
Consigliere	Vittoria Franco	11/07/2014	10/07/2019
Consigliere	Enzo Cheli	11/07/2014	10/07/2019
Consigliere	Mauro Campus*	11/07/2014	10/07/2019

* di nomina regionale

Compensi percepiti: nessun compenso

Si aggiunge il Sovrintendente Cristiano Chiarot, nominato l'11/05/2017 con scadenza il 28/07/2019 a cui è corrisposto un compenso lordo annuo e "fringe benefit" pari a euro 218.000,00.

4. Organo di controllo

Qualifica	Nominativo	Incarica dal	Scadenza
Presidente	Roberto Benedetti	02/09/2015	27/11/2019
Sindaco effettivo	Oscar Fini	28/11/2014	27/11/2019
Sindaco effettivo	Salvatore Paratore	28/11/2014	27/11/2019
Sindaco Supplente	Carmelina Miranda	28/11/2014	27/11/2019

Compensi percepiti: al presidente e ai sindaci effettivi è corrisposto un compenso annuo lordo rispettivamente di 13.073,28 € e 10.894,40 €.

5. Altri dati aziendali

Organico aziendale per qualifica	
Tempo ind.	282
Tempo det.	136
Contratti profess.	2
Totale	420

6. Alcuni dati di bilancio 2017

Situazione Patrimoniale	
Immobilizzazioni Immateriali	40.104.603,00
Immobilizzazioni Materiali	19.115.093,00
Cassa e disponibilità liquide	2.753.106,00
Patrimonio netto	-4.951.650,00
Debiti	62.512.513,00
- di cui oltre l'esercizio successivo	38.055.945,00

Situazione Economica	
Ricavi dell'esercizio	34.203.229,00
- di cui a titolo di contributi ricevuti dalla Regione	3.200.000,00
- di cui a titolo di contributi ricevuti da altri soggetti pubblici o privati	24.168.657,00
Costo del personale	20.063.771,00
Risultato di esercizio	23.201,00

FONDAZIONE TEATRO METASTASIO DI PRATO

1. Informazioni istituzionali

Attività: diffondere la cultura teatrale attraverso la produzione, la distribuzione e la rappresentazione di spettacoli con precipuo riferimento all'ambito cittadino e regionale.

Codice Fiscale: 92029820484

Data di costituzione: 03/08/1994

Legge Regionale di riferimento: L.R. 2 luglio 1996, n.51

Indirizzo: Via Cairoli,59 – 59100 Prato

Tel: 0574/608553

Fax: 0574/608524

E-mail: info@metastasio.it

Sito Internet: <http://www.metastasio.it/>

2. Composizione del fondo di dotazione

Socio	Qualità di socio (Fondatore/Sostenitore)	Valore (€)	Quota %
Regione Toscana	Fondatore	25.822,85	17,24
Comune Prato	Fondatore	103.291,37	68,97
Provincia di Prato	Fondatore	20.658,28	13,79
Totale		149.772,50	100

3. Organo amministrativo

Qualifica	Nominativo	Incarica dal	Scadenza
Presidente	Massimo Bressan	10/09/2014	10/09/2018
Vicepresidente	Betti Roberta*	10/09/2014	10/09/2018
Consigliere	Paolo Caselli	10/09/2014	10/09/2018
Consigliere	Sabrina Bignami	15/12/2016	10/09/2018
Consigliere	Isabelle Mallez	10/09/2014	10/09/2018

* di nomina regionale

Compensi percepiti: gettone di presenza pari a 30€ a seduta

4. Organo di controllo

Qualifica	Nominativo	Incarica dal	Scadenza
Presidente	Massimo Becagli	16/11/2016	16/11/2020
Sindaco Effettivo	Daniele Vignaroli*	16/11/2016	16/11/2020
Sindaco Effettivo	Zaccagnini Fabrizio	16/11/2016	16/11/2020
Sindaco supplente	Pardini Andrea	16/11/2016	16/11/2020
Sindaco supplente	Cognetti Paolo*	16/11/2016	16/11/2020

* di nomina regionale

Compensi percepiti: compenso minimo verifiche trimestrali 309,88 €, compenso minimo controllo del bilancio consuntivo 516,46 €, compenso per la partecipazione alle riunioni del CDA e delle assemblee per ora o frazione 51,65 €. Al Presidente del collegio spetta la

maggiorazione del 50% dei compensi di cui sopra. A tutti i membri spetta inoltre il rimborso spese per partecipazioni alle riunioni del CDA e verifiche sindacali.

5. Altri dati aziendali

Organico aziendale per qualifica	
Dirigenti	4
Quadri	0
Impiegati	26
Operai	4
Totale	34

6. Alcuni dati di bilancio 2017

Situazione Patrimoniale	
Immobilizzazioni Immateriali	668.091,17
Immobilizzazioni Materiali	984.040,24
Cassa e disponibilità liquide	1.953.207,53
Patrimonio netto	163.418,10
Debiti	1.282.797,00
- di cui oltre l'esercizio successivo	
Situazione Economica	
Ricavi dell'esercizio	4.851.640,07
- di cui a titolo di contributi ricevuti dalla Regione	1.195.000,00
- di cui a titolo di contributi ricevuti da altri soggetti pubblici o privati	3.488.542,26
Costo del personale	1.059.777,00
Risultato di esercizio	226.097,47

FONDAZIONE TOSCANA LIFE SCIENCES

1. Informazioni istituzionali

Attività: perseguire finalità di ricerca scientifica di particolare interesse sociale da svolgere prioritariamente nei seguenti ambiti:

- prevenzione, diagnosi e cura di tutte le patologie dell'essere umano;
- prevenzione e limitazione dei danni derivanti da abuso di droghe;
- studio delle malattie ad eziologia di carattere ambientale,
- produzione di nuovi farmaci e vaccini per uso umano e veterinario;
- progettazione e valorizzazione di piattaforme scientifico-tecnologiche di tipo "general purpose" suscettibili di applicazioni biotecnologiche, bioetiche, agroalimentari in diversi ambiti produttivi.

Codice fiscale: 92041260529

Data di costituzione: 02/12/2004

Legge Regionale di riferimento: n.d.

Sede Legale: Via Banchi di Sotto n. 34 Siena (Sede Operativa Via Fiorentina, 1 - 53100 Siena)

Tel: +39 0577 231211

Fax: +39 0577 43444

E-mail: info@toscanalifesciences.org

Sito Internet: www.toscanalifesciences.org

2. Composizione del fondo di dotazione

Socio	Qualità di socio (Fondatore/Sostenitore)	Valore (€)	Quota %
Regione Toscana	Fondatore	200.000,00	29,20%
Scuola Normale Superiore di Pisa	Fondatore	20.000,00	2,92%
Scuola Superiore degli Studi Universitari e Perfezionamento Sant'Anna	Fondatore	20.000,00	2,92%
Università degli Studi di Pisa	Fondatore	20.000,00	2,92%
Az. Ospedaliera Università Senese	Fondatore Sostenitore	10.000,00	1,46%
Banca Monte dei Paschi di Siena	Fondatore Sostenitore	100.000,00	14,60%
Camera di Commercio Industria Artigianato e Agricoltura di Siena	Fondatore Sostenitore	10.000,00	1,46%
Comune di Siena	Fondatore Sostenitore	10.000,00	1,46%
Fondazione Monte dei Paschi di Siena	Fondatore Sostenitore	250.000,00	36,50%
Amm.ne Provinciale di Siena	Fondatore Sostenitore	10.000,00	1,46%
Università degli Studi di Firenze	Fondatore Sostenitore	10.000,00	1,46%
Università degli Studi di Siena	Fondatore Sostenitore	25.000,00	3,65%
Totale		685.000,00	100,00%

Il Fondo di gestione risultante dall'Atto di Costituzione della Fondazione ammonta a complessive euro 415.000,00. Esso è costituito dai seguenti apporti dei soci fondatori sostenitori:

- Az. Ospedaliera Università Senese (€ 10.000,00),
- Banca Monte dei Paschi di Siena (€ euro 100.000,00)
- Camera di Commercio Industria Artigianato e Agricoltura di Siena (€ 10.000,00)
- Fondazione Monte dei Paschi di Siena (€ 250.000,00)
- Amm.ne Provinciale di Siena (€ 10.000,00)
- Università degli Studi di Firenze (€ 10.000,00)
- Università degli Studi di Siena (€ 25.000,00).

3. Organo amministrativo**

Qualifica	Nominativo	Incarica dal	Scadenza
Presidente	Landi Fabrizio*	22/04/2014	Approvazione bilancio 2016
Consigliere	Martini Claudia	13/04/2015	Approvazione bilancio 2016
Consigliere	Carli Anna	16/10/2013	Approvazione bilancio 2016
Consigliere	Nadotti Loris	13/04/2015	Approvazione bilancio 2016
Consigliere	Ghelardini Carla	21/10/2013	Approvazione bilancio 2016
Consigliere	Zanni Lorenzo	21/10/2013	Approvazione bilancio 2016

* di nomina regionale

** Al 31/12/2017 l'organo amministrativo era in carica in prorogatio, sostituito a far data dal 26/01/2018

Compensi percepiti: ai membri spetta un gettone di presenza di 400€ a riunione

4. Organo di controllo***

Qualifica	Nominativo	Incarica dal	Scadenza
Presidente	Giacomo Brogi	16/10/2013	Approvazione bilancio 2016
Sindaco effettivo	Raffaello Carnà	16/10/2013	Approvazione bilancio 2016
Sindaco effettivo	Filippo Mascia	16/10/2013	Approvazione bilancio 2016

*** Al 31/12/2017 l'organo di controllo era in carica in prorogatio, sostituito a far data dal 19/02/2018

Compensi percepiti: al Presidente 6.000€, ai sindaci 4.000€

5. Altri dati aziendali

Organico aziendale per qualifica	
Dirigenti	1
Quadri direttivi	6
Impiegati	28
Altri	-
Totale	35

6. Alcuni dati di bilancio 2017

Situazione Patrimoniale	
Immobilizzazioni Immateriali	3.911.925,00
Immobilizzazioni Materiali	349.935,00
Cassa e disponibilità liquide	543.124,00
Patrimonio netto	428.961,00
Debiti	6.741.682,00
- di cui oltre l'esercizio successivo	876.659,00

Situazione Economica	
Ricavi dell'esercizio	7.475.288,00
- di cui a titolo di contributi ricevuti dalla Regione	
- di cui a titolo di contributi ricevuti da altri soggetti pubblici o privati	895.000,00
Costo del personale	1.650.314,00
Risultato di esercizio	70.107,00

Analisi di dettaglio:

Fondazioni nelle quali nomina unicamente propri rappresentanti in seno agli organi amministrativi o di controllo.

FONDAZIONE NAZIONALE CARLO COLLODI

1. Informazioni istituzionali

Attività: La mission della Fondazione Nazionale Carlo Collodi è promuovere in Italia e nel mondo la cultura dei bambini e per i bambini attraverso il personaggio di Pinocchio e le sue avventure, creazione di Carlo Lorenzini Collodi. Una cultura dei bambini e per i bambini che si manifesta nell'educazione, nell'istruzione, nelle arti, nei media, in tutte le dimensioni sociali di cui i bambini sono partecipi e nelle quali hanno diritto ad integrarsi secondo modalità appropriate alle loro esigenze e il loro livello di conoscenza, sensibilità, espressione e sviluppo tecnico-scientifico e sempre più apprezzato e caro all'opinione pubblica.

La sua vision è rendere Collodi: la città dei ragazzi, cioè un luogo simbolo, modello e laboratorio di come una comunità si può strutturare tenendo per guida primariamente le esigenze dei bambini; la capitale europea dell'infanzia, capofila dell'itinerario culturale "Via Europea della Fiaba" – e proporre il modello Collodi come complesso di azioni o come azione settoriale da replicare in specifici contesti, il cui ambito e scopo coincidano con quelli della Fondazione Collodi.

Codice Fiscale: 00340040476.

Data di costituzione: 18/07/1962

Legge Regionale di riferimento: -

Indirizzo: Via B. Pasquinelli, 6 - 51012 Collodi (PT)

Tel.: +39 0572 429613; fax: +39 0572 42961

E-mail: fondazione@pinocchio.it

Sito Internet: <http://www.pinocchio.it/>

2. Composizione del fondo di dotazione

Il fondo di dotazione è costituito dal Parco di Pinocchio, in Comune di Pescia, e da terreni del Podere Rovaggine, in Comune di Capannori, non quantificati in valore economico al momento della costituzione dell'ente.

3. Organo amministrativo

Comitato direttivo

Qualifica	Nominativo	Incarica dal	Scadenza
Presidente	Pier Francesco Bernacchi	15/09/2015	15/09/2020
Vice Presidente	Umberto Margiotta	15/09/2015	15/09/2020
Consigliere	Giovanni Giovannelli	15/09/2015	15/09/2020
Consigliere	Marina D'Amato	15/09/2015	15/09/2020

Compensi percepiti: il Comitato Direttivo non percepisce nessun compenso.

Esiste inoltre un "Consiglio Generale" così composto:

Qualifica	Nominativo	Incarica dal	Scadenza
Presidente	Pier Francesco Bernacchi	24/11/1983	a vita
Vice Presidente	Umberto Margiotta	11/12/1999	a vita
Consigliere	Paola Lorenzini	15/09/2015	a vita
Consigliere	Maria Cristina Anzilotti	24/11/1983	a vita
Consigliere	Sandro Bennucci	15/09/2015	15/09/2020
Consigliere	Riccardo Campa	22/05/1994	a vita
Consigliere	Cosimo Ceccuti	18/06/2000	a vita
Consigliere	Marina D'Amato	19/04/1998	a vita
Consigliere	Mario Alberto Galeotti Flori	06/04/2002	a vita
Consigliere	Giovanni Giovannelli	11/12/2015	a vita
Consigliere	Paola Lorenzini	15/09/2015	a vita
Consigliere	Daniela Marcheschi	19/04/1998	a vita
Consigliere	Fiorenzo Narducci	30/12/1899	a vita
Consigliere	Vieri Parenti	13/09/2015	a vita
Consigliere	Claudio Rovai	13/09/2015	a vita
Consigliere	Luca Menesini	15/09/2015	15/09/2020
Consigliere	Fabio Vezzani*	15/09/2015	15/09/2020

* di nomina regionale

Compensi percepiti: il Consiglio Generale non percepisce nessun compenso.

4. Organo di controllo

Qualifica	Nominativo	Incarica dal	Scadenza
Presidente	Mario Alberto Galeotti Flori	15/09/2015	15/09/2020
Sindaco	Pier Angiolo Mazzei	15/09/2015	15/09/2020
Sindaco	Franco Michelotti	15/09/2015	15/09/2020

Compensi percepiti: nessun compenso

5. Altri dati aziendali

Organico aziendale per qualifica	
CCNL EE.LL.	5
Federculture	3
Altri	-
Totale	8

6. Alcuni dati di bilancio 2017

Situazione Patrimoniale	
Immobilizzazioni Immateriali	418.118,00
Immobilizzazioni Materiali	11.111.096,00
Cassa e disponibilità liquide	0,00
Patrimonio netto	9.492.073,00
Debiti	2.082.800,00
- di cui oltre l'esercizio successivo	1.406.798,00

Situazione Economica	
Ricavi dell'esercizio	1.353.952,00
- di cui a titolo di contributi ricevuti dalla Regione	0,00
- di cui a titolo di contributi ricevuti da altri soggetti pubblici o privati	368.868,00
Costo del personale	370.806,00
Risultato di esercizio	94.334,00

FONDAZIONE DELL'OSPEDALE PEDIATRICO ANNA MEYER ONLUS

1. Informazioni istituzionali

Attività: La Fondazione dell'Ospedale nasce come strumento operativo sinergico all'Azienda Ospedaliera Meyer per le attività legate al Nuovo Meyer di Villa Ognissanti e per fornire supporto nell'attività di raccolta fondi del Meyer, ma non solo. Perfettamente integrata con le scelte programmatiche dell'Ospedale, la Fondazione rappresenta un aiuto e un sostegno per la realizzazione di tutte quelle azioni che danno "valore aggiunto" all'attività del Meyer, che lo rendono sempre più qualificato sotto il profilo tecnico-scientifico e sempre più apprezzato e caro all'opinione pubblica.

Scopi della Fondazione sono infatti sia quelli di sviluppo di iniziative di radicamento del Meyer sul territorio, sia di attività di ricerca sulla tematica del bambino ospedalizzato con particolare riferimento alle problematiche psico-pedagogiche. Particolare attenzione viene prestata dalla Fondazione nel supporto all'impegno del Meyer per migliorare la qualità del soggiorno dei bambini e delle famiglie in ospedale ed anche attraverso il sostegno alla formazione del personale ed alla ricerca scientifica svolta dal Meyer.

Codice Fiscale: 94080470480.

Data di costituzione: 14/07/2000

Legge Regionale di riferimento: -

Indirizzo: Viale Pieraccini, 24 50139 Firenze

Tel: 055.566.2316 Fax: 055.566.2300

E-mail: fondazione@meyer.it

Sito Internet: www.fondazione.meyer.it

2. Composizione del fondo di dotazione

Socio	Valore nominale (€)	Quota %
Azienda Ospedaliera Meyer	224.659,00	100,0
Totale	224.659,0	100,0

3. Organo amministrativo

Qualifica	Nominativo	Incarica dal	Scadenza
Presidente	Gianpaolo Donzelli	21/01/2015	30/08/2020
Consigliere	Gaetano Aiello	01/02/2015	10/03/2018
Consigliere	Paolo Bacciotti	01/02/2015	10/03/2018
Consigliere	Katia Belvedere	01/02/2015	10/03/2018
Consigliere	Luise Holm Ferragamo	01/02/2015	10/03/2018
Consigliere	Sara Funaro	01/02/2015	10/03/2018
Consigliere	Giuseppe Lavazza	01/02/2015	10/03/2018
Consigliere	Edoardo Micheletti*	11/02/2015	10/03/2018
Consigliere	Pasquale Morano	11/02/2015	10/03/2018
Consigliere	Paolo Pellegrini	11/02/2015	10/03/2018

* di nomina regionale

Compensi percepiti: il Consiglio di Amministrazione non percepisce nessun compenso.

4. Organo di controllo

Qualifica	Nominativo	Incarica dal	Scadenza
Presidente	Pierluigi D'Ambrosio	21/01/2015	21/01/2018
Sindaco Effettivo	Pignatelli Elena	21/01/2015	21/01/2018
Sindaco Effettivo	Valenti Gino	21/01/2015	21/01/2018
Sindaco Supplente	Masi Chiara	21/01/2015	21/01/2018
Sindaco Supplente	Conti Stefano	21/01/2015	21/01/2018

Compensi percepiti: al Presidente e ai Sindaci effettivi spetta un compenso rispettivamente pari a 5.138,64 e 3.425,76 €.

5. Altri dati aziendali

Organico aziendale per qualifica	
Dirigenti	-
Quadri direttivi	-
Impiegati	13
Altri	1
Totale	14

6. Alcuni dati di bilancio 2017

Situazione Patrimoniale	
Immobilizzazioni Immateriali	67.819,00
Immobilizzazioni Materiali	306.480,00
Cassa e disponibilità liquide	6.950.267,00
Patrimonio netto	6.815.072,00
Debiti	1.186.036,00
- di cui oltre l'esercizio successivo	

Situazione Economica	
Ricavi dell'esercizio	9.758.748,00
- di cui a titolo di contributi ricevuti dalla Regione	
- di cui a titolo di contributi ricevuti da altri soggetti pubblici o privati	9.758.748,00
Costo del personale	472.296,00
Risultato di esercizio	3.591.661,00

FONDAZIONE MONTE DEI PASCHI DI SIENA

1. Informazioni istituzionali

Attività: persegue fini di utilità sociale nei settori della ricerca scientifica, dell'istruzione, dell'arte, della sanità, dell'assistenza alle categorie sociali deboli, della valorizzazione dei beni e delle attività culturali nonché dei beni ambientali mantenendo e rafforzando i particolari legami con Siena, il suo territorio e le sue istituzioni, anche nella continuazione della originaria finalità di beneficenza e nel compito di favorire ed incoraggiare, anche con interventi a sostegno dei programmi e dei progetti del comune e della provincia di Siena, la promozione dello sviluppo economico, assecondando la realizzazione e la gestione di infrastrutture e di servizi che migliorino l'assetto del territorio senese, la qualità di vita della sua comunità e l'insediamento delle attività produttive che facilitano il raggiungimento degli obiettivi predetti.

Codice Fiscale: 92035840526

Data di costituzione: 25/04/1925

Legge di riferimento: Legge 218/1990; Decreto del Ministro del Tesoro dell'8 agosto 1995.

Indirizzo: Via Banchi Di Sotto, 34 53100 - Siena

Tel: 0577/294111

E-mail: fmps@fondazionemps.it

Sito Internet: www.fondazionemps.it

2. Composizione del fondo di dotazione

Socio	Qualità di socio (Fondatore/Sostenitore)	Valore (€)	Quota %
-	Fondatore	1.045.185.623	100

3. Organo amministrativo

Qualifica	Nominativo	Incarica dal	Scadenza
Presidente	Marcello Clarich	11/08/2014	20/04/2018
Vice Presidente	Bettina Campadelli	11/08/2014	20/04/2018
Deputato Amministratore	Marco Frigerio	11/08/2014	20/04/2018
Deputato Amministrativo	Giovanni Barni	11/08/2014	20/04/2018
Deputato Amministratore	Alessandro Fabbrini	11/08/2014	20/04/2018

Compensi percepiti: al Presidente, Vicepresidente e Consigliere spetta rispettivamente un compenso fisso pari, rispettivamente a 56.250 €, 21.000 €, 18.750 €.

4. Organo di controllo

Qualifica	Nominativo	Incarica dal	Scadenza
Presidente	Luigi Borrè	11/08/2014	13/06/2018
Sindaco Effettivo	Filippo Mascia	11/08/2014	13/06/2018
Sindaco Effettivo	Marco Grazzini	11/08/2014	13/06/2018
Sindaco Supplente	Marco Ragni	28/10/2014	13/06/2018
Sindaco Supplente	Enrico Auriemma	11/08/2014	13/06/2018

Compensi percepiti: al Presidente e ai Sindaci effettivi spetta rispettivamente un compenso fisso pari rispettivamente a 37.000€ e 25.000€. Ai Sindaci Supplenti non spetta alcun un compenso.

Esiste inoltre la “Deputazione generale” così composta:

Qualifica	Nominativo	Incarica dal	Scadenza
Deputato Generale	Carlo Enrico Bottani	28/04/2017	Approvazione bilancio 2020
Deputato Generale	Grazia Baiocchi	28/04/2017	Approvazione bilancio 2020
Deputato Generale	Vincenzo Cesarini	28/04/2017	Approvazione bilancio 2020
Deputato Generale	Donatella Cinelli Colombini*	28/04/2017	Approvazione bilancio 2020
Deputato Generale	Vareno Cucini	28/04/2017	Approvazione bilancio 2020
Deputato Generale	Vincenzo Del Regno	28/04/2017	Approvazione bilancio 2020
Deputato Generale	Giovanni De Laurentiis	28/04/2017	Approvazione bilancio 2020
Deputato Generale	Andrea Erri	28/04/2017	Approvazione bilancio 2020
Deputato Generale	Franco Guerri	28/04/2017	Approvazione bilancio 2020
Deputato Generale	Carlo Guiggiani	28/04/2017	Approvazione bilancio 2020
Deputato Generale	Loris Lino Maria Nadotti	28/04/2017	Approvazione bilancio 2020
Deputato Generale	Lorella Targi	28/04/2017	Approvazione bilancio 2020
Deputato Generale	Silvia Trapassi	28/04/2017	Approvazione bilancio 2020

* di nomina regionale

Compensi percepiti: ai Deputati spetta solo il gettone di presenza.

5. Altri dati aziendali

Organico aziendale per qualifica	
Dirigenti	1
Quadri direttivi	18
Impiegati	6
Totale	25

6. Alcuni dati di bilancio 2017

Situazione Patrimoniale	
Immobilizzazioni Immateriali	2.244,00
Immobilizzazioni Materiali	34.884.202,00
Cassa e disponibilità liquide	29.494.614,00
Patrimonio netto	434.306.847,00
Debiti	1.123.064,00
- di cui oltre l'esercizio successivo	

Situazione Economica	
Ricavi dell'esercizio	12.217.573,00
- di cui a titolo di contributi ricevuti dalla Regione	
- di cui a titolo di contributi ricevuti da altri soggetti pubblici o privati	
Costo del personale	1.426.334,00
Risultato di esercizio	5.521.901,00

FONDAZIONE PALAZZO STROZZI

1. Informazioni istituzionali

La Fondazione persegue, senza scopo di lucro, le finalità dello svolgimento delle attività di tutela, promozione e valorizzazione dei beni di interesse artistico, storico e paesaggistico di cui al D.Lgs. 42/04, delle attività culturali e dello spettacolo, delle attività di formazione superiore e di ricerca scientifica, della organizzazione di mostre, eventi ed iniziative di tipo culturale, del sostegno alla domanda culturale dei residenti dell'area metropolitana, anche per favorirne la coesione sociale, della agevolazione della produzione culturale innovativa, dello sviluppo del turismo culturale sostenibile e della definizione delle strategie operative necessarie per il raggiungimento di tali finalità, mediante la gestione dei beni ad essa assegnati o comunque da essa ricevuti, di strutture fisse stabilmente aperte al pubblico, degli istituti e dei servizi museali e culturali ad essa, a qualsiasi titolo, affidati.

Codice fiscale: 04963330487

Data di costituzione: 15/03/2006

Legge Regionale di riferimento: n.d.

Sede Legale: Piazza degli Strozzi, Firenze

Tel: 055/2776406/2776461

Fax: 055/2646560

E-mail: info@palazzostrozzi.org

Sito Internet: <http://www.fondazionepalazzostrozzi.it/>

Socio	Qualità di socio (Fondatore/Sostenitore)	Valore (€)	Quota %
Comune di Firenze	Fondatore	907.152,82	42,28
Provincia di Firenze	Fondatore	901.389,18	42,01
Banca Cassa di Risparmio di Firenze Spa	Fondatore	67.412,54	3,14
Banca Toscana Spa (ora Monte dei Paschi di Siena)	Fondatore	67.412,54	3,14
Banca Federico del Vecchio Spa	Fondatore	67.412,54	3,14
Banca Popolare di Lodi (ora C.R. Di Lucca, Pisa e Livorno)	Fondatore	67.412,54	3,14
Fondazione Premio Galileo 2000	Fondatore	67.412,54	3,14
Totale		2.145.604,70	100

3. Organo amministrativo

Qualifica	Nominativo	Incarica dal	Scadenza
Presidente	Del Fante Matteo	28/04/2016	Approvazione Bil. 2018
Membro	Forte Rocco	28/04/2016	Approvazione Bil. 2018
Membro	Mazzei Iacopo	28/04/2016	Approvazione Bil. 2018
Membro	Tenti Gianluca	28/04/2016	Approvazione Bil. 2018
Membro	Bei Giacomo	28/04/2016	Approvazione Bil. 2018
Membro	Ferragamo Leonardo	28/04/2016	Approvazione Bil. 2018
Membro	Pieri Massimo*	28/04/2016	Approvazione Bil. 2018

* di nomina regionale

Compensi percepiti: i componenti dell'organo amministrativo non percepiscono nessun compenso.

Esiste, inoltre, un Consiglio di Indirizzo così composto

Qualifica	Nominativo	Incarica dal	Scadenza
Presidente	Cristina Acidini	15/07/2016	Approvazione Bil. 2018
Membro	Maria de Peverelli Lisci	15/07/2016	Approvazione Bil. 2018
Membro	Nicholas Cullinan	15/07/2016	Approvazione Bil. 2018
Membro	Victoria Siddali	15/07/2016	Approvazione Bil. 2018
Membro	Xavier Salomon	15/07/2016	Approvazione Bil. 2018

Compensi percepiti: ai membri del Consiglio di Indirizzo non spetta alcun compenso.

4. Organo di controllo

Qualifica	Nominativo	Incarica dal	Scadenza
Presidente	Mancini Francesco	28/04/2016	Approvazione Bil. 2018
Membro effettivo	Urso Giuseppe	28/04/2016	Approvazione Bil. 2018
Membro effettivo	Pecori Alberto	28/04/2016	Approvazione Bil. 2018
Membro supplente	Pozzoli Stefano	28/04/2016	Approvazione Bil. 2018
Membro supplente	Lombardi Marco	28/04/2016	Approvazione Bil. 2018
Membro supplente	Galli Corrado	28/04/2016	Approvazione Bil. 2018

Compensi percepiti: al Presidente spetta un compenso annuo pari ad 6.000€, ai Sindaci effettivi di 4.000€.

5. Altri dati aziendali

Organico aziendale per qualifica	
Dirigenti	2
Quadri direttivi	1
Impiegati	18
Altri	-
Totale	21

6. Alcuni dati di bilancio 2017

Situazione Patrimoniale	
Immobilizzazioni Immateriali	678.945,00
Immobilizzazioni Materiali	464.965,00
Cassa e disponibilità liquide	1.612.940,00
Patrimonio netto	3.915.674,00
Debiti	1.579.840,00
- di cui oltre l'esercizio successivo	
Situazione Economica	
Ricavi dell'esercizio	5.758.035,00
- di cui a titolo di contributi ricevuti dalla Regione	700.000,00
- di cui a titolo di contributi ricevuti da altri soggetti pubblici o privati	1.000.000,00
Costo del personale	1.107.084,00
Risultato di esercizio	-441.688,00

FONDAZIONE PER IL CLIMA E LA SOSTENIBILITA'

1. Informazioni istituzionali

I fini della Fondazione sono la ricerca scientifica e la formazione nel campo della meteorologia, climatologia e le loro applicazioni. In particolare la FCS è specializzata negli studi dei parametri ambientali in relazione ai fenomeni fisici e chimici dell'atmosfera, biosfera e geosfera.

Codice fiscale: 04151630482

Data di costituzione: 07/1994

Legge Regionale di riferimento: D.P.G.R. n. 1593, 3/11/1994

Sede Legale: Via Giovanni Caproni 8 50145 Firenze

Tel: 055 3033711

Fax: 055 308910

E-mail: fma@ibimet.cnr.it

Sito Internet: www.climaesostenibilita.it

2. Composizione del fondo di dotazione

Socio	Qualità di socio (Fondatore/Sostenitore)	Valore (€)	Quota %
Selex Spa	Fondatore	103.291,00	100

3. Organo amministrativo

Qualifica	Nominativo	Incarica dal	Scadenza
Presidente	Simone Orlandini	23/04/2015	31/12/2019
Vice Presidente	Giampiero Maracchi	23/04/2015	31/12/2019
Membro	Francesco Catolfi*	23/04/2015	31/12/2019
Membro	Andrea Cisbani	23/04/2015	31/12/2019
Membro	Tiziano Mazzoni	23/04/2015	31/12/2019
Membro	Paolo Nannipieri	23/04/2015	31/12/2019
Membro	Giovanni Fossi	27/04/2016	31/12/2019

* di nomina regionale

Compensi percepiti: i componenti dell'organo amministrativo non percepiscono alcun compenso.

4. Organo di controllo

Qualifica	Nominativo	Incarica dal	Scadenza
Revisore dei Conti	Riccardo Cipriani	01/01/2016	31/12/2020

Compensi percepiti: al Revisore spetta un compenso annuo pari ad 3.045,12 €.

5. Altri dati aziendali

Organico aziendale per qualifica	
T.I.	1
T.D.	1
Totale	2

6. Alcuni dati di bilancio 2017

Situazione Patrimoniale	
Immobilizzazioni Immateriali	17.290,00
Immobilizzazioni Materiali	13.717,00
Cassa e disponibilità liquide	59.048,00
Patrimonio netto	292.697,00
Debiti	199.161,00
- di cui oltre l'esercizio successivo	0

Situazione Economica	
Ricavi dell'esercizio	209.072,00
- di cui a titolo di contributi ricevuti dalla Regione	121.612,00
- di cui a titolo di contributi ricevuti da altri soggetti pubblici o privati	31.814,00
Costo del personale	77.532,00
Risultato di esercizio	-31.316,00

FONDAZIONE PREMI, BORSE DI STUDIO E PROVVIDENZE DELL'UNIVERSITA' DI PISA

1. Informazioni istituzionali

Attività: Lo scopo della Fondazione è quello di istituire ed erogare premi, borse di studio e provvidenze a studenti e laureati meritevoli dell'Ateneo pisano, sia con proprie iniziative, sia con la partecipazione ad iniziative dei terzi, Enti, amministrazioni pubbliche e soggetti privati.

Codice Fiscale: 01939200505
Data di costituzione: 30/01/2008

Indirizzo: Lungarno Pacinotti 43, Pisa

Tel: 050 2212136

Fax: 0039 050 2212305

E-mail: organismipartecipati@adm.unipi.it

Sito Internet: <http://www.unipi.it/index.php/strutture/item/1436-fondazione-premi-borse-di-studio-e-provvidenze-dell'università-di-pisa>

2. Composizione del fondo di dotazione

Socio	Qualità di socio (Fondatore/Sostenitore)	Valore (€)	Quota %
Università di Pisa	Fondatore	1.231.068,56	100
	Totale	1.231.068,56	100

3. Organo amministrativo

Qualifica	Nominativo	Incarica dal	Scadenza
Presidente	Nicoletta De Francesco	25/11/2016	31/10/2018
Consigliere	Marcella Aglietti	27/10/2017	26/10/2021
Consigliere	Ada Carlesi	27/10/2017	26/10/2021
Consigliere	Antonella Del Corso	27/10/2017	26/10/2021
Consigliere	Roberto Castaldi*	31/10/2014	30/10/2018

* di nomina regionale

Compensi percepiti: al Consiglio di Amministrazione non spetta alcun compenso.

4. Organo di controllo

Qualifica	Nominativo	Incarica dal	Scadenza
Revisore dei Conti	Tiziana Cosci	02/05/2017	31/12/2020

Compensi percepiti: al revisore spetta un compenso annuo di 500€.

5. Altri dati aziendali

La Fondazione non prevede organico

6. Alcuni dati di bilancio 2017

Situazione Patrimoniale	
Immobilizzazioni Immateriali	0,00
Immobilizzazioni Materiali	0,00
Cassa e disponibilità liquide	2.590.255,22
Patrimonio netto	0,00
Debiti	0,00
- di cui oltre l'esercizio successivo	0,00

Situazione Economica	
Ricavi dell'esercizio	40.579,45
- di cui a titolo di contributi ricevuti dalla Regione	0,00
- di cui a titolo di contributi ricevuti da altri soggetti pubblici o privati	5.000,00
Costo del personale	2.900,00
Risultato di esercizio	22.888,85

FONDAZIONE TEATRO DELLA TOSCANA

1. Informazioni istituzionali

La Fondazione che non ha scopo di lucro è finalizzata a mantenere, tutelare e valorizzare il patrimonio monumentale, storico e culturale che il teatro "La Pergola" di Firenze ha costruito ed espresso nel corso della sua storia fin dall'anno della fondazione (1652) in ogni settore e ambito delle discipline dello spettacolo dal vivo.

L'obiettivo della Fondazione è quello di creare un Centro Internazionale di Cultura teatrale che possa coniugare attività di formazione, attività di valorizzazione delle lingue nazionali, ed attività di Archivio, sia bibliografico che audiovisivo.

Codice Fiscale: 06187670481

Data di costituzione: 09/09/2011

Legge Regionale di riferimento: n.d.

Indirizzo: via della Pergola 12/32 - 50121 Firenze

Tel: 055 22641

E-mail: direzione@teatrodellatoscana.it

Sito Internet: <http://www.teatrodellatoscana.it/>

2. Composizione del fondo di dotazione

Socio	Qualità di socio (Fondatore/ Sostenitore)	Valore (€)	Quota %
Fondazione CR Firenze	Fondatore	200.000	95
Comune di Firenze	Fondatore	10.000	5
	Totale	50.000	100

3. Organo amministrativo

Qualifica	Nominativo	In carica dal	Scadenza
Presidente	Dario Nardella	Come da statuto	Fino a fine mandato di Sindaco di Firenze
Consigliere – Vice Presidente	Anonio Chelli	14/11/2017	30/04/2020
Consigliere	Barbara Felleca*	14/11/2017	30/04/2020
Consigliere	Antonia Ida Fontana	14/11/2017	30/04/2020
Consigliere	Giovanni Fossi	14/11/2017	30/04/2020
Consigliere	Maurizio Frittelli	14/11/2017	30/04/2020
Consigliere	Duccio Maria Traina	14/11/2017	30/04/2020

* Di nomina regionale

Compensi percepiti: al Consiglio di amministrazione non spetta alcun compenso.

4. Organo di controllo

Qualifica	Nominativo	In carica dal	Scadenza
Presidente collegio Revisori	Roberto Giacinti	14/11/2017	30/04/2020
Membro Collegio Revisori	Adriano Moracci	14/11/2017	30/04/2020
Membro Collegio Revisori	Giuseppe Urso	14/11/2017	30/04/2020
Membro Collegio Revisori	Roberto Lari	29/04/14	30/04/2017 (in prorogatio)

Compensi percepiti: il trattamento economico corrisponde alle tariffe minime previste dall'art. 37 del tariffario dei Dottori commercialisti revisori contabili.

5. Altri dati aziendali

Organico aziendale per qualifica	
Dirigenti	2
Quadri direttivi	1
Impiegati	32
Operai	13
Altri	63
Totale	111

6. Alcuni dati di bilancio 2017

Situazione Patrimoniale	
Immobilizzazioni Immateriali	2.234.154,00
Immobilizzazioni Materiali	789.367,00
Cassa e disponibilità liquide	419.443,00
Patrimonio netto	215.603,00
Debiti	7.693.181,00
- di cui oltre l'esercizio successivo	1.703.929,00

Situazione Economica	
Ricavi dell'esercizio	10.152.007,00
- di cui a titolo di contributi ricevuti dalla Regione	2.400.000,00
- di cui a titolo di contributi ricevuti da altri soggetti pubblici o privati	4.380.516,00
Costo del personale	3.470.859,00
Risultato di esercizio	631.566,00

FONDAZIONE TOSCANA PER LA PREVENZIONE DELL'USURA

1. Informazioni istituzionali

- assumere iniziative a favore di soggetti a rischio di usura, mediante il rilascio di garanzie a Banche convenzionate per facilitare la concessione di finanziamenti con le modalità previste dall'art. 15 della Legge 7 Marzo 1996 n° 108;
- rilasciare garanzie a banche convenzionate per facilitare la concessione di finanziamenti a soggetti che, pur non apparendo a rischio di usura, non hanno capacità economico-patrimoniali per ottenere credito bancario ordinario ma presentano potenzialità economiche future che possono giustificare l'assunzione di impegni responsabilizzanti.
- fornire assistenza e consulenza nel campo economico-finanziario per la soluzione dei problemi riguardanti soggetti in difficoltà che possono concretizzarsi anche nella riorganizzazione dei bilanci familiari, nella rinegoziazione con le banche di prestiti e mutui, nella predisposizione di piani finanziari per le piccole imprese fino ai contatti con i creditori per la sistemazione a saldo e stralcio delle posizioni debitorie.

Codice fiscale: 92039750523

Data di costituzione: 05/04/2004

Legge Regionale di riferimento: n.d.

Sede Legale: Via del Porrione, 49 - 53100 Siena

Tel: 0577/210286 - 222516

Fax: 0577/237399

E-mail: prevenzioneusura@libero.it

Sito Internet: www.prevenzioneusuratoscana.it

2. Composizione del fondo di dotazione

Socio	Qualità di socio (Fondatore/Sostenitore)	Valore (€)	Quota %
Arciconfraternita di Misericordia di Siena	Fondatore	110.000,00	100
	Totale	110.000,00	100

3. Organo amministrativo

Qualifica	Nominativo	Incarica dal	Scadenza
Presidente	Lelio Grossi	01/01/2017	31/12/2020
Vice Presidente	Barbara Toti	01/01/2017	31/12/2020
Consigliere	Luigi Barbafiga	01/01/2017	31/12/2020
Consigliere	Faido Branchetti	01/01/2017	31/12/2020
Consigliere	Giuseppe De Risi	01/01/2017	31/12/2020
Consigliere	Paolo Giusti	01/01/2017	31/12/2020
Consigliere	Giuseppe Gugliotti	01/01/2017	31/12/2020
Consigliere	Piero Macchia	01/01/2017	31/12/2020
Consigliere	Emanuele Pomponi*	01/01/2017	31/12/2020

*di nomina regionale

Compensi percepiti: i componenti dell'organo amministrativo non percepiscono nessun compenso.

4. Organo di controllo

Qualifica	Nominativo	Incarica dal	Scadenza
Presidente	Marco Grazzini	01/01/2017	31/12/2020
Membro effettivo	Silvano Bertoldi	01/01/2017	31/12/2020
Membro effettivo	Alberto Venturini	01/01/2017	31/12/2020
Membro supplente	Leandro Chiarelli	01/01/2017	31/12/2020
Membro supplente	Lorenzo Polvani	01/01/2017	31/12/2020

Compensi percepiti: al Presidente spetta un rimborso spese annuo pari ad € 1.000,00.

5. Altri dati aziendali

Organico aziendale per qualifica	
Dirigenti	-
Quadri direttivi	-
Impiegati	-
Altri	-
Totale	-

La Fondazione non ha dipendenti; si avvale di una unità lavorativa (per compiti di segreteria) distaccata presso la fondazione da un'Agenzia Interinale (part-time).

6. Alcuni dati di bilancio 2017

Situazione Patrimoniale	
Immobilizzazioni Immateriali	0,00
Immobilizzazioni Materiali	0,00
Cassa e disponibilità liquide	0,00
Patrimonio netto	110.000,00
Debiti	0,00
- di cui oltre l'esercizio successivo	0,00

Situazione Economica	
Ricavi dell'esercizio	444.310,62
- di cui a titolo di contributi ricevuti dalla Regione	0,00
- di cui a titolo di contributi ricevuti da altri soggetti pubblici o privati	31.123,19
Costo del personale	15.166,55
Risultato di esercizio	59.658,48

FONDAZIONE PER LE ARTI CONTEMPORANEE IN TOSCANA

1. Informazioni istituzionali

Il Centro per l'Arte Contemporanea Luigi Pecci è la prima istituzione italiana costruita ex novo per presentare, collezionare, documentare e promuovere le ricerche artistiche più avanzate. Dalla sua apertura nel 1988 ha prodotto una vasta attività espositiva e di documentazione sull'arte contemporanea, numerosi programmi didattici, spettacoli ed eventi multimediali. Ha raccolto in collezione oltre mille opere che mappano le tendenze artistiche dagli anni Sessanta ad oggi: pittura, scultura, cinema e video, installazioni, opere su carta, libri d'artista, fotografie, grafica, e progetti commissionati.

Codice fiscale: 92098360487

Data di costituzione: 30/07/2015

Legge Regionale di riferimento: n.d.

Sede Legale: Viale della Repubblica 277 – 59100 Prato

Tel: 0574/5317

E-mail: info@centropecci.it

Sito Internet: <https://www.centropecci.it/it/fondazione-per-le-arti-contemporanee-in-toscana>

2. Composizione del fondo di dotazione

Socio	Qualità di socio (Fondatore/Sostenitore)	Valore (€)	Quota %
Comune di Prato	Fondatore	Indeterminato (*)	
Associazione Centro per l'Arte Contemporanea Luigi Pecci	Fondatore	85.589,00	

* Uso dell'immobile museale

3. Organo amministrativo

Qualifica	Nominativo	Incarica dal	Scadenza
Presidente	Irene Sanesi	30/07/2015	31/03/2019
Consigliere	Nicola Ricciardi	16/06/2017	31/03/2019
Consigliere	Fabio Gori	30/07/2015	31/03/2019
Consigliere	Edoardo Donatini	30/07/2015	31/03/2019
Consigliere	Anna Maria Schinco	30/07/2015	31/03/2019
Consigliere	Silvia Cangioli	04/12/2015	31/03/2019
Consigliere	Saura Saccenti	13/12/2017	31/03/2019
Consigliere	Lorenzo Marchi*	01/08/2017	31/03/2019
Consigliere	Patrizia Ovattoni	01/08/2017	31/03/2019

*di nomina regionale

Compensi percepiti: i componenti dell'organo amministrativo non percepiscono nessun compenso.

4. Organo di controllo

Qualifica	Nominativo	Incarica dal	Scadenza
Revisore dei Conti	Fabrizio Zaccagnini	30/07/2015	31/03/2019

Compensi percepiti: al Revisore dei Conti spetta un compenso annuo lordo pari ad € 5.000,00.

5. Altri dati aziendali

Organico aziendale per qualifica	
Dirigenti	-
Quadri direttivi	-
Impiegati	18
Altri	-
Totale	18

6. Alcuni dati di bilancio 2017

Situazione Patrimoniale	
Immobilizzazioni Immateriali	24.036,00
Immobilizzazioni Materiali	829.912,00
Cassa e disponibilità liquide	635.211,00
Patrimonio netto	480.191,00
Debiti	1.179.820,00
- di cui oltre l'esercizio successivo	1.179.820,00

Situazione Economica	
Ricavi dell'esercizio	3.444.879,00
- di cui a titolo di contributi ricevuti dalla Regione	818.173,00
- di cui a titolo di contributi ricevuti da altri soggetti pubblici o privati	1.187.647,00
Costo del personale	701.217,00
Risultato di esercizio	13.021,00

Le Associazioni a cui la Regione è associata⁸

Elenco riassuntivo

⁸ L'elenco comprende le associazioni di cui la Regione Toscana ha deliberato l'adesione nell'anno 2018 (fino al mese di ottobre).

NOME ASSOCIAZIONE	SCOPO E FINALITA' ASSOCIATIVE	ATTO DI ADESIONE
ANAI – Associazione Nazionale Archivistica Italiana	L'ANAI promuove attività e studi intesi a sostenere la funzione culturale degli archivisti, a sviluppare e a tutelare la loro professionalità a incrementare le relazioni fra esperti e cultori degli archivi e a preservare e a valorizzare il patrimonio artistico	Deliberazione della Giunta regionale 29 gennaio 2018, n. 54
ANCSA – Associazione Nazionale Centri Storici	L'associazione Nazionale Centri Storico-Artistici è stata costituita nel 1960-61 allo scopo di promuovere iniziative culturali e operative a sostegno dell'azione delle amministrazioni pubbliche per la salvaguardia e la riqualificazione delle strutture insediative esistenti.	Deliberazione della Giunta regionale 29 maggio 2018, n. 554
A.R.E.P.O. (Associazione delle Regioni Europee dei prodotti d'Origine)	L'AREPO ha indicato 5 obiettivi da perseguire: 1) promuovere e valorizzare i marchi d'indicazione geografica nei confronti dei consumatori e dell'opinione pubblica; 2) esprimere pareri e proposte sulla PAC, nel volet dedicato alle politiche di qualità; 3) sviluppare scambi del savoir faire affinché la cultura delle indicazioni geografiche sia condivisa, e in particolare nei confronti dei nuovi paesi aderenti all'UE; 4) difendere i prodotti ad indicazione d'origine sul piano mondiale nel quadro delle negoziazioni del WTO; 5) rappresentare un interlocutore credibile e competente per le istituzioni comunitarie, si nel processo legislativo (Consiglio dei Ministri) sia nell'attuazione della regolamentazione comunitaria	Deliberazione della Giunta regionale 12 febbraio 2018, n. 122
AICCRE (Associazione Italiana dei Comuni, delle Province, delle Regioni e delle altre comunità locali)	Gli obiettivi dell'AICCRE sono: - promuovere e coordinare le iniziative dei poteri regionali e locali per la costituzione dell'unità politica europea in forma federale; - assicurare ai poteri locali e regionali, nei loro rapporti con le organizzazioni e le istituzioni europee, un "servizio europeo" di informazione e di formazione degli amministratori eletti e di assistenza ad attività volte ad utilizzare i programmi e i relativi progetti, previsti dall'Unione europea; - promuovere iniziative di reciproca conoscenza e di collaborazione, di scambi e gemellaggi, fra i poteri locali e regionali dei diversi Paesi d'Europa; - promuovere e favorire, in una prospettiva federalista, iniziative di pace, di collaborazione tra popoli, di sviluppo e di impegno per debellare la fame il sottosviluppo nel mondo; - rispettare e sostenere le legittime aspettative dei gruppi minoritari etnici e linguistici nel contesto di un'Europa pluri-etnica e multiculturale	Deliberazione della Giunta regionale 3 aprile 2018, n. 320
AIPCR – Gruppo Nazionale Italiano – Associazione Mondiale della Strada	La missione dell'AICPR è quella di mettersi al servizio dei suoi membri, essendo un forum internazionale di informazioni per lo studio e l'approfondimento di tutti i problemi relativi alla strada, al trasporto stradale e alla sicurezza	Deliberazione della Giunta regionale 5 febbraio 2018, n. 96
Associazione Beni Italiani Patrimonio Mondiale UNESCO	Obiettivi: l'organizzazione di iniziative per la tutela del patrimonio culturale e naturale dichiarato patrimonio dell'umanità e la realizzazione di progetti e proposte comuni da rappresentare alle amministrazioni pubbliche italiane e alle istituzioni internazionali; l'elaborazione di politiche di scambio di esperienze in relazione ai problemi presentati e alle soluzioni adottate dalle varie comunità; la promozione di iniziative di educazione in collaborazione con le autorità scolastiche; la promozione, in collaborazione, con le Università e gli istituti di Ricerca pubblici e privati, di iniziative finalizzate alla formazione professionale del personale delle pubbliche amministrazioni e non, impiegato nella gestione del patrimonio culturale delle città d'arte; la programmazione di una politica turistica e di diffusione dell'immagine che corrisponda agli interessi della comunità in cui si trovano i beni patrimonio dell'umanità; la promozione di rapporti di collaborazione e cooperazione con analoghe associazioni che dovessero costituirsi in Italia e con l'A.N.C.I., nonché con le associazioni internazionali che hanno medesime finalità, in particolar modo con l'Unesco	Deliberazione della Giunta regionale 3 settembre 2018, n. 968
Associazione Europea delle Vie Francigene (AEVF)	La Via Francigena promuove un patrimonio legato alle identità culturali europee partendo da un itinerario storico che si esprime attraverso un fascio di strade , sulle quali si è formata la storia dell'Europa nei secoli scorsi.	Deliberazione della Giunta regionale 29 maggio 2018, n. 560
Associazione Federculture	Sono compiti istituzionali della federazione: la promozione e la diffusione del nuovo contratto privatistico per i lavoratori del settore; la progettazione e la promozione di modelli organizzativo/gestionali innovativi per i servizi del tempo libero; la tutela degli interessi dei soggetti gestori dei servizi presso il Governo, il Parlamento, le istituzioni regionali e locali; la promozione di progetti ed iniziative di valorizzazione del territorio; la costituzione di un centro di analisi e di informazione sulle dinamiche in atto e di diffusione di esperienze e best practice; il raccordo tra il mondo universitario e della ricerca con il mondo del lavoro	Deliberazione della Giunta regionale 3 settembre 2018, n. 968
Associazione Forum Italiano per la Sicurezza Urbana (FISU)	Il Forum Italiano per la Sicurezza Urbana è un'associazione il cui obiettivo è promuovere, anche nel nostro paese, nuove politiche di sicurezza urbana. Il Forum italiano riconosce il ruolo centrale delle Città nello sviluppo di queste nuove politiche ed opera, fin dalla sua costituzione, per costruire un punto di vista unitario di Città, Regioni e Province sulle politiche di sicurezza urbana.	Deliberazione della Giunta regionale 6 marzo 2018, n. 207
Associazione per la ricerca sociale (ARS) per la partecipazione al programma d'intervento e sostegno dell'attività delle regioni e delle province autonome in materia di welfare (WELFORUM)	Rete delle regioni e delle province autonome, rete dei grandi comuni per le politiche sociali e socio sanitarie	Deliberazione della Giunta regionale 2 maggio 2018, n. 474
Associazione per la Storia e le Memorie della Repubblica	L'associazione trae origine dal convincimento che esista una stretta correlazione tra memoria e democrazia. Ossia che un'espressione della nostra democrazia, quale è resa possibile dalla conclusione della lunga fase storica rappresentata dalla guerra fredda non sia possibile senza un ampliamento dei quadri della nostra memoria. Dinanzi alla crisi della vecchia identità repubblicana, affidata ai valori della Resistenza e ai partiti di massa, è importante volgersi ad una rappresentazione più fedele delle divisioni e delle contraddizioni che, in molti casi ostacolarono la formazione di una piena appartenenza alla comunità politica nazionale ricostituitasi dopo la seconda guerra mondiale.	Deliberazione della Giunta regionale 3 settembre 2018, n. 968

NOME ASSOCIAZIONE	SCOPO E FINALITA' ASSOCIATIVE	ATTO DI ADESIONE
AVVISO PUBBLICO. Enti locali e Regioni per la formazione civile contro le mafie	Diffondere i valori e la cultura della legalità e della democrazia attraverso l'impegno concreto degli enti che vi aderiscono e attivarsi nelle varie forme possibili nell'azione di contrasto alla criminalità e alle diverse forme di illegalità	Deliberazione della Giunta regionale 6 marzo 2018, n. 207
Centro di Firenze per la Moda Italiana (Centro Moda)	Il Centro di Firenze per la Moda Italiana è un'associazione senza scopo di lucro, costituita nel 1954 con l'obiettivo di promuovere e internazionalizzare il sistema moda italiano.	Deliberazione della Giunta regionale 29 maggio 2018, n. 560
C.R.P.M. (Conferenza delle Regioni Periferiche Marittime d'Europa)	Promuovere uno sviluppo bilanciatissimo fra le Regioni di Europa, nonché la competitività attraverso azioni sulle politiche relative ai trasporti, alla R&S, al lavoro e alla formazione	Deliberazione della Giunta regionale 3 aprile 2018, n. 320
CISIS (Centro Interregionale per i Sistemi Informatici, Geografici e Statistici)	Promuovere e garantire un efficace coordinamento tra le Regioni e le Province autonome di Trento e di Bolzano per la definizione, lo sviluppo ed il coordinamento di iniziative e attività inerenti la società dell'informazione e della conoscenza e per assicurare il miglior raccordo tra le Regioni, lo Stato e gli Enti Locali su materia di sistemi informatici, geografici e statistici	Deliberazione della Giunta regionale 29 gennaio 2018, n. 54
E.R.R.I.N. (European Regions Research and Innovation Network)	Lo scopo principale del Network è il miglioramento del coordinamento e della comunicazione tra le rappresentazioni regionali di Bruxelles, al fine di creare sinergie che possano rafforzare la cooperazione tra le Regioni in Europa nel campo della Ricerca e dell'innovazione	Deliberazione della Giunta regionale 3 settembre 2018, n. 968
EARLALL AISBL Associazione Europea delle Autorità Locali e Regionali per l'apprendimento lungo tutta la vita	L'associazione EARLALL è stata costituita allo scopo di condividere obiettivi e strumenti per la realizzazione delle politiche di promozione dell'apprendimento lungo tutto l'arco della vita e della mobilità transnazionale	Deliberazione della Giunta regionale 3 settembre 2018, n. 972
EFESC Italia European Forestry and Environmental Skills Council	EFESC (European Forestry and Environmental Skills Council) è un'organizzazione europea senza fini di lucro che si propone di definire standard formativi comuni agli operatori forestali e ambientali europei allo scopo di: 1) migliorare la qualità professionale e la sicurezza degli addetti; 2) facilitare la mobilità tra i paesi dell'unione tramite il riconoscimento europeo delle qualifiche; 3) favorire un maggiore riconoscimento sociale di queste professioni	Deliberazione della Giunta regionale 12 febbraio 2018, n. 122
EURO IX (European Internet Exchange Association)	L'INTERNET EXCHANGE (IX) è un punto neutrale della rete globale Internet che interconnette le reti indipendenti di diversi operatori Internet, siano essi fornitori di connettività, cittadini, imprese, Pubbliche amministrazioni (Internet Service Provider – ISP), fornitori di applicazioni (Application Providers), fornitori di contenuti (Content Providers)	Deliberazione della Giunta regionale 29 gennaio 2018, n. 54
European Partnership for Improving Health, Equity and Wellbeing (EUROHEALTHNET)	EUROHEALTHNET Il partenariato europeo per il miglioramento della salute, dell'equità e del benessere	Deliberazione della Giunta regionale 2 maggio 2018, n. 474
European Regional and Local Health Authorities (EUREGHA)	EUREGHA rappresenta un interlocutore privilegiato della Commissione europea sulle politiche regionali in materia di ricerca e salute e mira a promuovere la collaborazione tra le Regioni sulle strategie di ricerca e politiche sanitarie	Deliberazione della Giunta regionale 2 maggio 2018, n. 474
FEDERMOBILITA' - Forum per il governo regionale, locale e urbano della mobilità sostenibile	Si propone di riunire le autorità esponenti degli enti responsabili della mobilità a livello regionale, provinciale e comunale al fine di creare un momento di riflessione comune e di dibattito sui temi cruciali della mobilità, anche in relazione ai processi di privatizzazione e liberalizzazione del settore del TPL e, in generale, dei servizi pubblici essenziali	Deliberazione della Giunta regionale 5 febbraio 2018, n. 96
FSC (Forest Stewardship Council – Gruppo FSC – ITALIA)	Il marchio FSC identifica i prodotti contenenti legno proveniente da foreste gestite in maniera corretta e responsabile secondo i rigorosi standard ambientali, sociali ed economici. La foresta di origine è stata controllata e valutata in maniera indipendente in conformità a questi standard (principi e criteri di buona gestione forestale), stabiliti ed approvati dal Forest Stewardship Council a.c. tramite la partecipazione e il consenso delle parti interessate.	Deliberazione della Giunta regionale 12 febbraio 2018, n. 122
I.C.O.M. Italia (International Council of Museum)	Il Comitato Nazionale Italiano di ICOM è la principale associazione professionale del settore museale in Italia e si occupa di tutti i problemi strettamente connessi allo sviluppo e alla difesa della professione. ICOM Italia ha promosso e coordina inoltre l'attività della Conferenza permanente delle Associazioni museali italiane	Deliberazione della Giunta regionale 3 settembre 2018, n. 968
ICORN (International Cities of Refuge Network)	ICORN è un organismo indipendente di città e regioni che offre rifugio a scrittori e artisti a rischio, offrendo libertà di espressione, difendendo i valori democratici e promuovendo la solidarietà internazionale	Deliberazione della Giunta regionale 3 settembre 2018, n. 968
International Guide Dog Federation	Gli obiettivi della Federazione sono: promuovere nelle scuole membri nuovi ed esistenti; l'istruzione delle persone con disabilità in visione l'uso di cani guida per ciechi; il concetto di riproduzione, lo sviluppo, la cura e la formazione dei cani da guida sicuro ed efficace per le persone con disabilità visiva. Impostare e promuovere standard minimi per l'allevamento e la selezione dei cani guida, la selezione e la formazione del personale, l'istruzione delle persone con disabilità in visione l'uso di cani guida	Deliberazione della Giunta regionale 2 maggio 2018, n. 474
INU Istituto Nazionale di Urbanistica	L'INU è organizzato come libera associazione di Enti e persone fisiche, senza fini di lucro. In tale forma l'Istituto persegue con costanza nel tempo i propri scopi statutari, eminentemente culturali e scientifici: la ricerca nei diversi campi di interesse dell'urbanistica, l'aggiornamento continuo e il rinnovamento della cultura e delle tecniche urbanistiche, la diffusione di una cultura sociale sui temi della città, del territorio, dell'ambiente e dei beni culturali.	Deliberazione della Giunta regionale 29 maggio 2018, n. 554
Associazione per la ricerca sociale (ARS) per la partecipazione al programma d'intervento e sostegno dell'attività delle regioni e delle province autonome in materia di welfare (WELFORUM)	Rete delle regioni e delle province autonome, rete dei grandi comuni per le politiche sociali e socio sanitarie	Deliberazione della Giunta regionale 2 maggio 2018, n. 474

NOME ASSOCIAZIONE	SCOPO E FINALITA' ASSOCIATIVE	ATTO DI ADESIONE
ITACA (Istituto per la trasparenza aggiornamento e certificazione degli appalti)	Organo tecnico della Conferenza delle Regioni e delle Province autonome; opera anche all'istruttoria di provvedimenti di natura tecnica da sottoporre alla approvazione della stessa. Supporta inoltre, in qualità di segreteria tecnica, l'attività dei responsabili regionali dell'Osservatorio dei contratti pubblici di lavori, servizi e forniture.	Deliberazione della Giunta regionale 29 gennaio 2018, n. 54
NECSTOUR European network of regions for sustainable and competitive tourism	NECSTOUR si propone come un laboratorio permanente di dibattito, una piattaforma di condivisione di buone pratiche, scambio di esperienze, sperimentazione di modelli condivisi di misurazione dei fenomeni e di dialogo sociale.	Deliberazione della Giunta regionale 29 maggio 2018, n. 560
NEREUS network of european regions using space technologies	NEREUS offre una piattaforma dinamica di tutte le Regioni che mirano ad un uso migliore delle applicazioni per dare efficienti politiche pubbliche a beneficio dei cittadini	Deliberazione della Giunta regionale 29 maggio 2018, n. 560
SIS (Società Italiana di Statistica)	Promuove lo sviluppo delle scienze statistiche e delle loro applicazioni in campo economico, sociale, sanitario, demografico, tecnologico, produttivo e in molti altri ambiti di ricerca	Deliberazione della Giunta regionale 29 gennaio 2018, n. 54
PEFC Programme for Endorsement of Forest Certification Schemes	Il PEFC, Programma di Valutazione degli Schemi di Certificazione Forestale, è un sistema di certificazione per la gestione sostenibile delle foreste. Il PEFC è un'iniziativa internazionale basata su una larga intesa delle parti interessate all'implementazione della gestione forestale sostenibile a livello nazionale e regionale	Deliberazione della Giunta regionale 12 febbraio 2018, n. 122
REVES – Reseau Europe En Des Villes et Regions de l'Economie Sociale	La rete europea persegue gli obiettivi definiti nella carta di REVES, congiuntamente ai propri membri, allo scopo di: stabilire un dialogo con le istituzioni europee ed internazionali al fine di creare le condivisioni favorevoli per lo sviluppo dell'economia sociale, sviluppare e scambiare esperienze e competenze e sperimentare l'innovazione dei settori dell'inclusione, la partecipazione e la responsabilizzazione delle società locali, educare e comunicare sul contributo dell'economia sociale nei partenariati per una società più solidale, essere un laboratorio di politiche sociali innovative e sostenere la loro disseminazione sul territorio, cooperare in maniera complementare e sinergica con altre reti nazionali, europee ed internazionali, perseguire i suddetti obiettivi in Europa ed a livello internazionale al fine di promuovere la solidarietà e lo scambio nord-sud, nonché le pari opportunità. Capitalizzare la propria esperienza e quella dei membri delle diverse aree di intervento di REVES e renderle disponibili a tutti i membri	Deliberazione della Giunta regionale 2 maggio 2018, n. 474
SISE (Società Italiana di Studi Elettorali)	La SISE è un'associazione senza scopi di lucro costituita per favorire lo sviluppo degli studi e delle ricerche sul comportamento elettorale e sui sistemi elettorali in Italia e all'estero	Deliberazione della Giunta regionale 6 marzo 2018, n. 207
Tecnostuttura delle Regioni per il FSE	La missione per cui Tecnostruttura è stata istituita dalle Regioni, in sintesi, è quella di costituire una struttura di assistenza tecnica e di coordinamento delle posizioni regionali, capace di realizzare iniziative di elaborazione, studio, informazione e supporto, e sostegno operativo, tecnico e giuridico alle politiche del settore delle Regioni e del loro organismo di rappresentanza, il Coordinamento tecnico e politico delle Regioni in tema di formazione e al lavoro	Deliberazione della Giunta regionale 3 aprile 2018, n. 320
TOUR24EU (Tuscan Organization of Universities and Research 4 Europe)	Associazione di diritto Belga per la promozione e l'internazionalizzazione della ricerca toscana presso l'Unione Europea	Deliberazione della Giunta regionale 5 febbraio 2018, n. 112
TOS.CO.VIT Associazione Toscana Costitutori Viticoli c/o Centro Interdipartimentale di Ricerche	Attraverso la gestione di un Nucleo di premoltiplicazione viticola, TOS.CO.VIT. si prefigge, fra l'altro, gli scopi di: organizzare la premoltiplicazione e la distribuzione del materiale di moltiplicazione della vite della categoria "base" selezionato in Toscana; promuovere attività che favoriscano la conoscenza delle caratteristiche dei materiali moltiplicati e la diffusione di materiali di impianto migliorativi per la viticoltura Toscana; assicurare l'osservanza degli obblighi di legge previsti in merito alla conservazione dei materiali selezionati	Deliberazione della Giunta regionale 12 febbraio 2018, n. 122
UNI (Ente Nazionale di Unificazione)	UNI – Ente Nazionale Italiano di Unificazione – è un'associazione privata senza scopo di lucro fondata nel 1921 e riconosciuta dallo Stato e dall'Unione Europea, che studia, elabora, approva e pubblica le norme tecniche volontarie – cosiddette norme UNI – in tutti i settori commerciali, industriali e del terziario	Deliberazione della Giunta regionale 12 febbraio 2018, n. 122
U.P.A. (Utenti Pubblicità Associati)	Svolge il ruolo di unico interlocutore - attivo e propositivo – a tutela della pubblicità nei confronti delle controparti (politiche, media, agenzie e consumatori) dando carattere di univocità, indipendenza e consistenza alle attività degli utenti pubblicitari	Deliberazione della Giunta regionale 3 aprile 2018, n. 320