



REGIONE TOSCANA
GIUNTA REGIONALE
DIREZIONE GENERALE "PROGRAMMAZIONE E BILANCIO"
Settore Programmazione finanziaria e finanza locale

LE PARTECIPAZIONI DELLA REGIONE TOSCANA
AL 31 DICEMBRE 2016

RAPPORTO 2017

Indice

Premessa.....	3
Situazione al 31/12/2016.....	3
Processo di razionalizzazione delle partecipazioni societarie.....	5
Capitolo 1 - Le partecipazioni societarie della Regione Toscana.....	7
STATO DELLA DISMISSIONE DELLE PARTECIPAZIONI IN ORGANISMI COOPERATIVI E CONSORZI EX ETSAF (Ente Toscano Sviluppo Agricolo e Forestale).....	115
Capitolo 2 - Le Fondazioni e le Associazioni	119
Fondazioni nelle quali nomina unicamente propri rappresentanti in seno agli organi amministrativi o di controllo.....	150
Le Associazioni a cui la Regione è associata	168

Premessa

Il Rapporto¹ annuale è redatto in ottemperanza alla L.R. 28 aprile 2008, n.20 di disciplina delle partecipazioni regionali a soggetti privati, che prevede che esso funga, tra l'altro, da supporto al Consiglio Regionale ed alla stessa Giunta per le determinazioni di propria competenza in ordine alla dismissione, riduzione ed incremento delle singole partecipazioni. L'obbligo informativo coinvolge tutte le partecipazioni comunque detenute dalla Regione Toscana, sia in società che in fondazioni.

Il Rapporto svolge anche una breve ricognizione sulle Associazioni, tenuto conto che la L.R. 20/2008 disciplina anche questa tipologia di partecipazioni regionali.

Il Rapporto è redatto inoltre in ottemperanza alle disposizioni dettate dall'Ordinamento Contabile della Regione Toscana (L.R. 1/2015) che pone particolare attenzione agli enti ed organismi privati istituiti o controllati dalla Regione. Articolato in due distinti capitoli, contiene un ampio dettaglio informativo sulle società partecipate dalla Regione Toscana (Capitolo 1) e sulle fondazioni ed associazioni in cui la Regione partecipa (Capitolo 2).

Il presente Rapporto ha come riferimento i dati al 31/12/2016 e contiene (salvo diversa indicazione) per ogni società partecipata (Capitolo 1), le seguenti informazioni:

- anagrafica aziendale;
- analisi dell'assetto proprietario ed elenco delle partecipazioni detenute in altre società;
- composizione dell'organo amministrativo e dell'organo di controllo, con specifica dei compensi ed indicazione dell'eventuale nomina regionale²;
- altri dati aziendali con particolare riferimento all'organico aziendale;
- bilanci degli ultimi tre anni secondo lo schema civilistico;
- per le partecipazioni regionali più significative, breve commento sull'andamento della società e sui risultati del bilancio di esercizio 2016 approvato nella primavera-estate 2017.

-Le fondazioni trattate al Capitolo 2 sono quelle in cui la Regione partecipa al fondo di dotazione (anche in virtù di specifica legge regionale che ne ha promosso la costituzione) e/o quelle in cui la Regione nomina propri rappresentanti in seno agli organi amministrativi o di controllo. Per ogni Fondazione si riportano:

- informazioni istituzionali;
- composizione del fondo di dotazione;
- composizione dell'organo amministrativo e dell'organo di controllo, con specifica dei compensi ed indicazione dell'eventuale nomina regionale³;
- altri dati aziendali con particolare riferimento all'organico della fondazione;
- alcuni dati significativi di bilancio.

-Le Associazioni elencate al termine del Capitolo 2 sono quelle per le quali la Regione ha deliberato la quota associativa al novembre 2017.

Situazione al 31/12/2016

Alla fine dell'anno 2010 la Giunta regionale ha dato avvio formalmente al processo di dismissione delle partecipazioni societarie non strategiche ai sensi di quanto previsto dall'articolo 3, comma 3, della L.R. 20/2008; in particolare, con la successiva D.G.R. 401/2011, ha individuato le seguenti partecipazioni societarie da dismettere poiché prive dei requisiti di strategicità:

¹

Si tratta del nono Rapporto sulle partecipazioni prodotto dalla Giunta Regionale Toscana, dal 2008 al 2016.

² Con "nomina regionale" si intendono le nomine e le designazioni effettuate dalla Regione in base a legge regionale, oppure in base a disposizioni statutarie o a patti parasociali.

³ Si veda nota 2.

- Autocamionale della Cisa S.p.A.;
- Etruria Innovazione S.c.p.a.;
- Ente Valorizzazione Acque Minerali (EVAM) S.p.A.;
- Consorzio Pisa Ricerche S.c.a.r.l.;
- Firenze parcheggi S.p.A.;
- Golf La Vecchia Pievaccia S.p.A.

A seguito della procedura di evidenza pubblica per la cessione di quote ed azioni della Regione nel 2012 è stato stipulato il contratto di cessione delle azioni di "Autocamionale della Cisa Spa". Rimanevano nel portafoglio regionale da dismettere le partecipazioni in EVAM Spa, Firenze Parcheggi SpA e Golf La Vecchia Pievaccia SpA rispetto alle quali anche la procedura di offerta in prelazione ai soci (effettuata successivamente all'evidenza pubblica) è risultata infruttuosa. Un discorso a parte va fatto per Etruria Innovazione S.c.p.a. Per la quale si è concluso il processo di liquidazione e la società è stata cancellata in data 9 maggio 2017, mentre per il Consorzio Pisa Ricerche S.c.a.r.l. sono in corso di conclusione le procedure di fallimento.

Con la DGR n. 684/2014 è stato confermato di dismettere dal proprio portafoglio le partecipazioni definite non strettamente necessarie per il perseguimento delle proprie finalità istituzionali, ai sensi e per gli effetti dell'art. 3, commi 27-29, della L. 244/2007 e s.m.i. nonché di quanto previsto dall'art. 1 comma 569 della Legge n. 147/2013. Nell'ambito di tali indirizzi, si è svolta una nuova procedura di asta pubblica andata deserta. Si è applicato pertanto per le società Evam, Firenze Parcheggi e Golf la Vecchia Pievaccia quanto previsto dagli art. 1 e 569 L.147/2013. La Regione Toscana è receduta da dette società e la quota di partecipazione è stata rimborsata da Evam e da Firenze Parcheggi, mentre a tutt'oggi la società Golf la Vecchia Pievaccia non ha ancora provveduto al rimborso.

Le variazioni intervenute al portafoglio delle partecipazioni regionali rispetto al precedente Rapporto sono le seguenti:

oNuove acquisizioni anno 2016:

Nel corso del 2016 la Regione Toscana è subentrata nella quota di partecipazione di 5 società, in precedenza delle province e della Città Metropolitana di Firenze, che svolgono attività di controlli sulle caldaie a seguito del riordino delle funzioni provinciali ai sensi dell'articolo 10 bis della l.r. 22/2015. Con deliberazione della Giunta regionale 21 giugno 2016, n. 582 sono state individuate le società, di seguito elencate, nelle quali la Regione è subentrata a far data dal 1° luglio 2016:

- Agenzia Fiorentina per l'Energia Srl; quota di partecipazione al 93,45%;
- Energy Agency of Livorno Province Srl; quota di partecipazione al 89,33%
- Agenzia Energetica Provincia di Pisa (AEP) Srl; quota di partecipazione al 54,03%;
- Artel Energia Srl; quota di partecipazione al 100%;
- Agenzia Provinciale per l'Energia, l'Ambiente e lo Sviluppo Sostenibile (APEA) Srl; quota di partecipazione al 72,30%.

Il processo di subingresso è avvenuto con decorrenza 1° gennaio 2017, a seguito della deliberazione della Giunta regionale 27 dicembre 2016, n. 1429, con la quale sono state individuate le ulteriori 4 società energetiche:

- Publies Energia Sicura Srl, quota di partecipazione al 88,24%;
- Sevas Controlli Srl, quota di partecipazione al 67,68%;
- Publiccontrolli Srl, quota di partecipazione al 100%;
- Energia Energetica della Provincia di Massa Carrara (EAMS) Srl; quota di partecipazione al 57,59%.

oNel corso dell'anno 2016 non si sono verificate dismissioni di partecipazioni societarie.

Processo di razionalizzazione delle partecipazioni societarie

Con l'approvazione della Delibera di Consiglio regionale n. 89 del 21 dicembre 2015 relativa al Defr per l'anno 2016 è stato adottato dalla Regione il *Piano operativo di razionalizzazione delle società partecipate*, ai sensi del comma 612 della legge 23 dicembre 2014, n. 190.

L'entrata in vigore D.Lgs. 175/2016 ha posto a carico delle amministrazioni pubbliche l'adozione di un provvedimento motivato che effettui la ricognizione di tutte le partecipazioni detenute, direttamente e indirettamente (comma 1 dell'articolo 24). Il provvedimento di ricognizione ha la finalità individuare le partecipazioni che devono essere alienate e le azioni da intraprendere per procedere ad una razionalizzazione del portafoglio delle società partecipate dall'ente.

Il contenuto del *provvedimento di ricognizione*, come precisato nel comma 2 dell'art. 24 citato, costituisce l'aggiornamento del *Piano operativo di razionalizzazione*. In tale documento si dava atto dell'esigenza di un costante monitoraggio dei Piani industriali di quelle società che presentavano difficoltà nel perseguire l'equilibrio economico e finanziario e che già con la DGR n. 3 del 05/08/2014 era stato avviato per n. 8 società partecipate.

Successivamente all'adozione del Piano operativo di razionalizzazione la Giunta con DGR n. 435 del 10/05/2016 aveva sentito la necessità di rafforzare tale monitoraggio emanando nuovi indirizzi rivolti al recupero delle condizioni di equilibrio economico e finanziario delle società in crisi.

L'introduzione di precisi requisiti di ammissibilità contenuti negli articoli 4, 5 e 20 del d. lgs. 175/2016 ha reso necessario rivisitare profondamente il quadro classificatorio contenuto nel Piano operativo di razionalizzazione, e mentre per alcune società sono confermate le decisioni assunte a suo tempo per altre si è ritenuto, in coerenza con la nuova disciplina, assumere valutazioni nuove e decisioni diverse anche in considerazione degli esiti del monitoraggio dei Piani industriali. Con deliberazione del Consiglio regionale 21 dicembre 2016, n. 102, pertanto, è stata approvata la Nota di aggiornamento al D.E.F.R. 2017, contenente anche il Piano di razionalizzazione straordinaria ai sensi dell'articolo 24 del D.lgs. 175/2016.

L'entrata in vigore del D.Lgs. 100/2017, contenente disposizioni integrative e correttive al D.Lgs. 175/2016, ha comportato una ulteriore valutazione del piano di razionalizzazione straordinaria, consentendo di dirimere alcune situazioni rimaste in sospeso nel piano di razionalizzazione adottato con DCR 102/2016. Il Consiglio regionale, pertanto, ha approvato il piano di razionalizzazione straordinaria con deliberazione 25 ottobre 2017, n. 84.

- Cooperative e consorzi ex Etsaf:

La DGR 401/2011 disponeva "la dismissione di quelle partecipazioni societarie detenute in Consorzi e cooperative derivanti dallo scioglimento dell'ex Etsaf che non rispondano a valutazioni di strategicità connesse all'attuazione di politiche di intervento regionale in ambito agricolo, anche a prescindere dal valore numerario decisamente modesto della partecipazione detenuta dalla Regione".

Con la DGR n. 207 del 19/03/2012 è stato confermato che la volontà della Regione Toscana è quella di uscire da tutte le cooperative ma con tempi differenziati. Per quanto riguarda invece la procedura da seguire, con tale deliberazione è stato precisato che questa doveva avvenire mediante l'esercizio del recesso.



**REGIONE TOSCANA
GIUNTA REGIONALE
DIREZIONE GENERALE “PROGRAMMAZIONE E BILANCIO”
Settore Programmazione e controllo finanziario**

**LE PARTECIPAZIONI DELLA REGIONE TOSCANA
AL 31 DICEMBRE 2016**

CAPITOLO 1 - SOCIETA' -

RAPPORTO 2017

Capitolo 1 - Le partecipazioni societarie della Regione Toscana

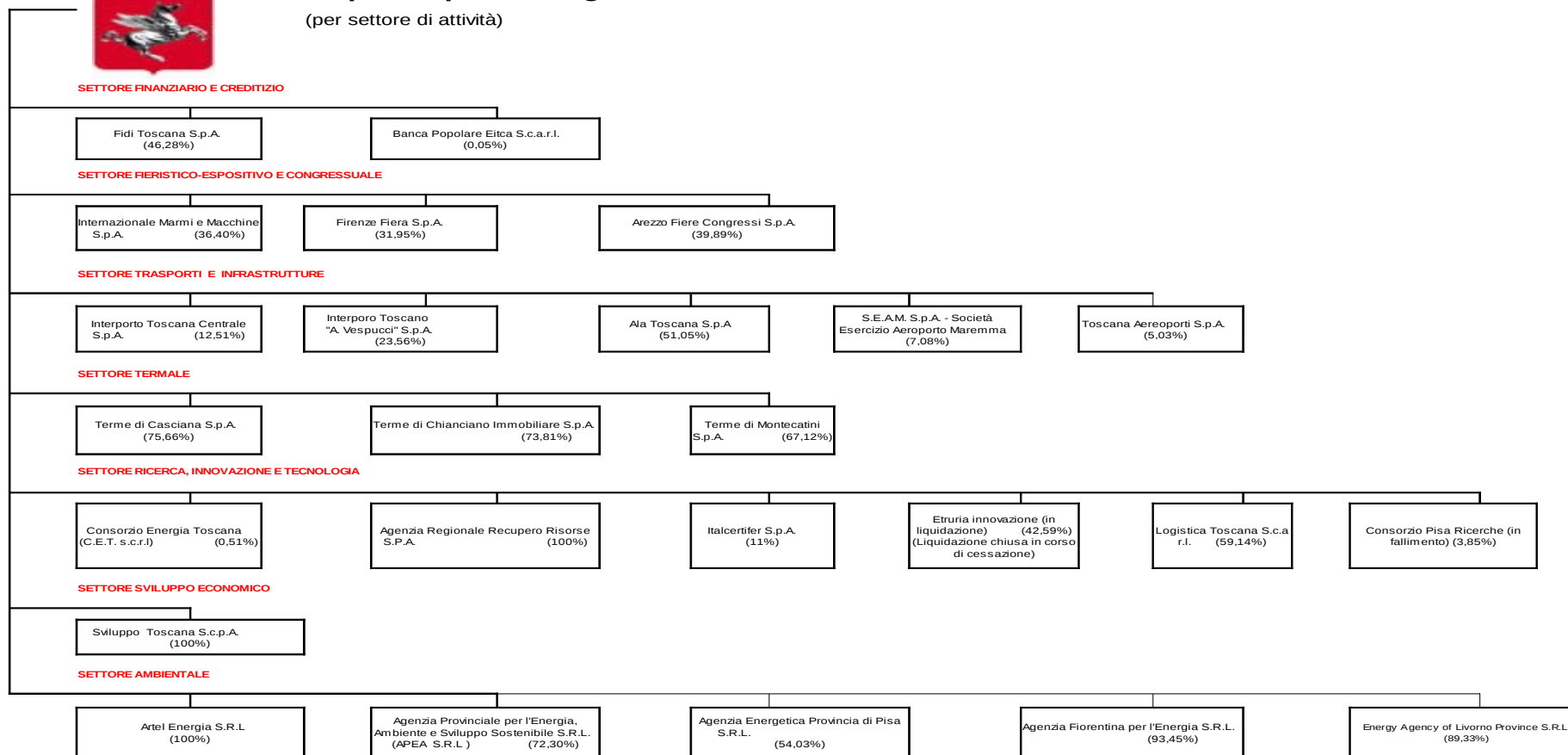
ANALISI DEL PORTAFOGLIO

QUADRO GRAFICO RIASSUNTIVO



Le partecipazioni regionali al 31-12-2016

(per settore di attività)



PROSPETTO FINANZIARIO RIASSUNTIVO

SETTORE DI ATTIVITA' E DENOMINAZIONE SOCIETA' PARTECIPATA	VALORI NOMINALI				Valore partecipazione (al patrimonio netto contabile, al 31/12/2016)
	Valore nominale partecipazione al 31/12/2015	% partecipazione rispetto al totale portafoglio (al 31/12/2015)	Valore nominale partecipazione al 31/12/2016	% partecipazione rispetto al totale portafoglio (al 31/12/2016)	
SETTORE FINANZIARIO E CREDITIZIO	74.156.774,00	45,31%	74.156.774,00	45,44%	69.239.038,29
Banca Popolare Eitca S.c.a.r.l.	26.250,00	0,02%	26.250,00	0,02%	41.003,65
Fidi Toscana S.P.A.	74.130.524,00	45,29%	74.130.524,00	45,43%	69.198.034,64
SETTORE FIERISTICO-ESPOSITIVO E CONGRESSUALE	35.806.773,45	21,88%	34.932.016,76	21,41%	32.549.593,33
Arezzo Fiere e Congressi S.r.l	16.277.063,00	9,94%	16.277.063,00	9,97%	15.920.125,11
Firenze Fiera S.p.A.	6.957.525,96	4,25%	6.957.525,96	4,26%	7.171.243,44
Internazionale Marmi e Macchine S.p.A.	11.697.427,80	7,15%	11.697.427,80	7,17%	9.458.224,78
SETTORE INFRASTRUTTURE, TRASPORTI E COMUNICAZIONI	8.590.283,70	5,25%	8.590.283,70	5,26%	7.913.700,68
Alatoscana S.P.A.	1.485.651,40	0,91%	1.485.651,40	0,91%	1.465.201,88
Interporto Toscana Centrale S.P.A.	1.656.778,20	1,01%	1.656.778,20	1,02%	1.904.081,42
Interporto Toscano "A. Vespucci" S.P.A.	5.291.132,70	3,23%	5.291.132,70	3,24%	4.351.038,65
Societa' Esercizio Aeroporto Della Maremma - S.E.A.M. S.P.A	156.721,40	0,10%	156.721,40	0,10%	193.378,73
Toscana Aereoporti Spa	1.544.330,70	0,94%	1.544.441,25	0,95%	5.523.241,80
SETTORE TERMALE	37.009.213,54	22,61%	37.009.213,54	22,68%	34.308.289,14
Terme di Casciana S.p.A.	6.060.541,50	3,70%	6.060.541,50	3,71%	4.918.995,56
Terme di Chianciano Immobiliare S.p.A.**	12.991.912,04	7,94%	12.991.912,04	7,96%	12.307.964,38
Terme di Montecatini S.p.A. *	17.956.760,00	10,97%	17.956.760,00	11,00%	17.081.329,20
SETTORE RICERCA, INNOVAZIONE E TECNOLOGIA	786.528,27	0,48%	800.724,49	0,49%	940.624,53
Agenzia Regione Recupero Risorse S.P.A.	516.460,00	0,32%	516.460,00	0,32%	939.766,00
Consorzio Pisa Ricerche, Soc. Cons. a.r.l. (proc. fallimentare in corso)	40.831,27	0,02%	40.831,27	0,03%	-
Etruria Innovazione Soc. Cons. p.A. (in liquidazione)	118.772,00	0,07%	118.772,00	0,07%	-
Logistica Toscana Soc. Cons. A.R.L. In liquidazione	110.000,00	0,07%	124.194,00	0,08%	-
Societa' Consortile Energia Toscana Scrl	465,00	0,00%	467,22	0,00%	858,53
SETTORE SVILUPPO ECONOMICO	7.323.141,00	4,47%	7.375.941,00	4,52%	7.064.922,49
Sviluppo Toscana S.p.A.	7.323.141,00	4,47%	7.323.141,00	4,49%	6.649.094,00
Italcertifer Spa	52.800,00	0,03%	52.800,00	0,03%	415.828,49
SETTORE AMBIENTALI			321.140,18	0,20%	1.153.811,74
Artel Energia S.R.L	-	-	10.000,00	0,01%	55.991,00
Agenzia Provinciale per l'energia, Ambiente e Sviluppo Sostenibile S.R.L. (APEA S.R.L.)	-	-	208.105,21	0,13%	214.306,60
Agenzia Energetica Provincia di Pisa S.R.L.	-	-	35.946,41	0,02%	218.442,21
Agenzia Fiorentina per l'Energia S.R.L.	-	-	46.724,00	0,03%	599.919,10
Energy Agency of Livorno Province S.R.L.	-	-	20.364,56	0,01%	65.152,84
Totale portafoglio	163.672.713,96	100,00%	163.186.093,67	100,00%	153.169.980,20

* alla data di redazione del presente rapporto la società non ha ancora provveduto ad adottare il bilancio, il dato è tratto da una versione non ancora definitiva del bilancio

** alla data di redazione del presente rapporto il bilancio non è ancora stato approvato

SETTORE DI ATTIVITA' E DENOMINAZIONE SOCIETA' PARTECIPATA	Capitale sociale (al 31-12-2015) (A)	Quota % di partecipazione al capitale sociale (al 31-12-2015) (B)	Capitale sociale (al 31-12-2016) (C)	Quota % di partecipazione al capitale sociale (al 31-12-2016) (D)	Utile (perdita) esercizio 2016 (E)	Quota di utile (perdita) di pertinenza della Regione Esercizio 2016 (D x E) = (F)
SETTORE FINANZIARIO E CREDITIZIO					4.527.766,00	99.289,56
Banca Popolare Eitca S.c.a.r.l.	49.972.000,00	0,08%	49.972.000,00	0,05%	4.317.890,00	2.158,95
Fidi Toscana S.P.A.	160.163.224,00	46,28%	160.163.224,00	46,28%	209.876,00	97.130,61
SETTORE FIERISTICO-ESPOSITIVO E CONGRESSUALE					-689.746,00	-255.938,59
Arezzo Fiere e Congressi S.p.a	42.999.656,36	39,88%	42.999.656,36	39,88%	55.216,00	22.020,14
Firenze Fiera S.p.A.	21.843.978,00	31,85%	21.843.977,76	31,85%	149.287,00	47.547,91
Internazionale Marmi e Macchine S.p.A.	32.128.851,00	36,40%	32.138.850,60	36,40%	-894.249,00	-325.506,64
SETTORE INFRASTRUTTURE, TRASPORTI E COMUNICAZIONI					9.393.459,00	392.230,90
Alatoscana S.P.A.	2.910.366,00	51,05%	2.910.366,20	51,05%	9.367,00	4.781,85
Interporto Toscana Centrale S.P.A.	13.245.000,00	12,51%	13.245.000,00	12,51%	13.719,00	1.716,25
Interporto Toscano "A. Vespucci" S.P.A.	22.458.263,00	23,56%	22.458.263,10	23,56%	-469.367,00	-110.582,87
Societa' Esercizio Aeroporto Della Maremma - S.E.A.M. S.P.A	2.213.860,00	7,08%	2.213.860,00	7,08%	67.158,00	4.754,79
Toscana Aeroporti Spa	30.709.743,90	5,03%	30.709.743,90	5,03%	9.772.582,00	491.560,87
SETTORE TERMALE					-5.451.582,00	-3.669.498,73
Terme di Casciana S.p.A.	8.010.027,00	75,66%	8.010.027,09	75,66%	-134.474,00	-101.743,03
Terme di Chianciano Immobiliare S.p.A.**	17.602.845,00	73,81%	17.602.845,16	73,81%	16.251,00	11.994,86
Terme di Montecatini Immobiliare S.p.A.*	26.753.620,00	67,12%	26.753.620,00	67,12%	-5.333.359,00	-3.579.750,56
SETTORE RICERCA, INNOVAZIONE E TECNOLOGIA					43.623,00	35.344,44
Agenzia Regione Recupero Risorse S.P.A.	516.460,00	100,00%	516.460,00	100,00%	35.302,00	35.302,00
Consorzio Pisa Ricerche, Soc. Cons. a.r.l. (proc. fallimentare in corso)	1.061.613,12	3,85%	1.061.613,12	3,85%	-	-
Etruria Innovazione Soc. Cons. p.A. (in liquidazione)	278.856,00	42,59%	278.856,00	42,59%	-	-
Logistica Toscana Soc. Cons. A R.L. In liquidazione	210.000,00	52,38%	210.000,00	59,14%	-	-
Societa' Consortile Energia Toscana Scrl	86.189,40	0,54%	86.189,40	0,51%	8.321,00	42,44
SETTORE SVILUPPO ECONOMICO					375.423,00	-445.128,52
Sviluppo Toscana S.p.A.	7.323.141,00	100,00%	7.323.141,00	100,00%	-546.545,00	-546.545,00
Italcertifer Spa	480.000,00	11,00%	480.000,00	11,00%	921.968,00	101.416,48
SETTORE AMBIENTALE					536.215,00	390.678,99
Artel Energia S.R.L.	-	-	10.000,00	100,00%	45.991,00	45.991,00
Agenzia Provinciale per l'energia, Ambiente e Sviluppo Sostenibile S.R.L. (APEA S.R.L.)	-	-	287.837,60	72,30%	40.682,00	29.413,09
Agenzia Energetica Provincia di Pisa S.R.L.	-	-	66.529,00	54,03%	305.680,00	165.158,90
Agenzia Fiorentina per l'Energia S.R.L.	-	-	50.000,00	93,45%	188.053,00	175.735,53
Energy Agency of Livorno Province S.R.L.	-	-	22.797,00	89,33%	37.173,00	33.206,64
Risultato complessivo dell'esercizio 2016- Euro					8.359.735,00	-3.453.021,95

* alla data di redazione del presente rapporto la società non ha ancora provveduto ad adottare il bilancio, il dato è tratto da una versione non ancora definitiva del bilancio

** alla data di redazione del presente rapporto il bilancio non è ancora stato approvato

Analisi di dettaglio

AGENZIA ENERGETICA PROVINCIA DI PISA Srl

1. Informazioni aziendali

Forma giuridica: società a responsabilità limitata

Attività: definizione e attuazione a livello locale di una serie di azioni miranti a migliorare la gestione della domanda di energia mediante la promozione dell'efficienza energetica

Codice Fiscale: 01449120508

Data di costituzione: 26/03/1998

Indirizzo: Via Chiassatello Corte Sanac 57 – 56122 – Pisa

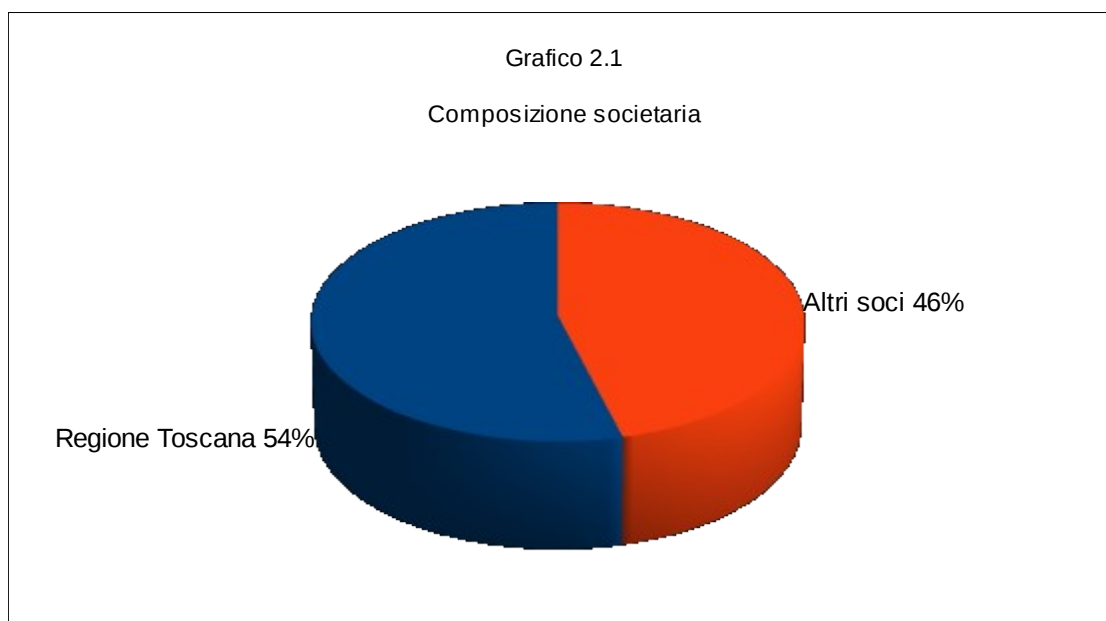
Tel: 050/970087

E-mail: info@agenpi.eu

Sito Internet: <http://www.agenpi.eu>

2. Analisi dell'assetto proprietario

Socio	Valore nominale (€)	Quota %
Regione Toscana	35.946,41	54,0
Comune di Pisa	19.479,69	29,3
Comune di San Miniato	1.500,00	2,3
Comune di Fauglia	1.145,22	1,7
Comune di Calcinaia	1.145,22	1,7
Comune di Montopoli in Val d'Arno	1.145,22	1,7
Comune di Casciana Terme Lari	844,92	1,3
Altri soci	5.322,32	8,0
Totale	66.529,00	100,0



3. Organo amministrativo

Qualifica	Nominativo	In carica dal	Scadenza
Amministratore Unico	Lenzi Paolo	28/04/2014	Approvazione bilancio 2016

All'Amministratore unico spetta un compenso annuo pari a 40.000 €.

4. Organo di controllo

Qualifica	Nominativo	In carica dal	Scadenza
Presidente	Tempesti Monica	28/04/2014	Approvazione bilancio 2016
Sindaco Effettivo	Tolaini Riccardo	28/04/2014	Approvazione bilancio 2016
Sindaco Effettivo	Grossi Simone	28/04/2014	Approvazione bilancio 2016

Al Presidente spetta un compenso annuo pari a 3.049,71 €.

Ai sindaci effettivi spetta un compenso annuo lordo pari a 2.033,14 € ciascuno.

5. Partecipazioni in altre società

La società non ha assunto partecipazioni in altre imprese

6. Altri dati aziendali

Organico aziendale per qualifica	
Dirigenti	0
Quadri direttivi	0
Impiegati	3
Operai	0
Totale	3

7. Bilancio

7.1 Stato Patrimoniale

	31/12/2016	31/12/2015	31/12/2014
ATTIVO			
A) Crediti v/soci per versamenti ancora dovuti			
B) Immobilizzazioni	59.711	56.259	58.450
I) immobilizzazioni immateriali	29.675	18.783	14.920
II) immobilizzazioni materiali	30.036	37.476	43.530
III) immobilizzazioni finanziarie			
C) Attivo circolante	737.266	846.858	620.212
I) rimanenze	0	2.177	760
II) crediti	230.390	152.705	167.819
III) attività finanziarie che non costituiscono immobilizzazioni			
IV) disponibilità liquide	506.876	691.976	45.163
D) Ratei e risconti attivi	25.910	2.746	2.771
TOTALE ATTIVO	822.887	905.863	681.433
PASSIVO			
A) Patrimonio netto	404.298	598.024	434.241
I. capitale sociale	66.529	66.529	66.529
II. riserva da sovrapprezzo azioni			
III. riserve di rivalutazione			
IV. riserva legale	13.306	13.306	13.306
V. riserve statutarie	18.783	276.904	213.491
VI. riserve per azioni proprie in portafoglio			
VII. altre riserve			-2
VIII. utili (perdite) portati a nuovo			
IX. utile (perdita) dell'esercizio	305.680	241.285	140.917
B) Fondi per rischi e oneri	35.000	26.000	30.000
C) Trattamento di fine rapporto di lavoro subordinato	82.441	75.053	68.046
D) Debiti	283.805	202.169	144.338
E) Ratei e risconti passivi	17.343	4.617	4.807
TOTALE PASSIVO	822.887	905.863	681.433

7.2 Conto economico

	31/12/2016	31/12/2015	31/12/2014
A) VALORE DELLA PRODUZIONE	1.015.759	982.224	845.981
1) ricavi delle vendite e delle prestazioni	939.426	864.123	838.895
2) variazioni delle rimanenze di prodotti in corso di lavorazione, semilavorati e finiti			
3) variazione dei lavori in corso su ordinazione			
4) incrementi di immobilizzazioni per lavori interni			
5) altri ricavi e proventi	76.333	28.101	7.086
B) COSTI DELLA PRODUZIONE	563.158	544.698	635.510
6) per materie prime, sussidiarie, di consumo e di merci	0	5.750	4.102
7) per servizi	347.808	317.907	432.816
8) per godimento di beni di terzi	40.022	40.130	41.299
9) per il personale	126.558	122.264	115.224
10) ammortamenti e svalutazioni	18.476	25.316	19.329
11) variazioni delle rimanenze di materie prime, sussidiarie, di consumo e merci	2.177	-1.417	689
12) accantonamenti per rischi	7.849	19.295	14.820
13) altri accantonamenti			
14) oneri diversi di gestione	7.849	15.453	7.231
DIFFERENZA TRA VALORE E COSTI DELLA PRODUZIONE (A-B)	452.601	347.526	210.471
C) PROVENTI E ONERI FINANZIARI	5.839	10.753	13.543
15) proventi da partecipazioni			
16) altri proventi finanziari	6.124	11.024	13.640
17) interessi e altri oneri finanziari	285	271	97
17 bis) utili e perdite su cambi			
D) RETTIFICHE DI VALORE DI ATTIVITA' FINANZIARIE (18-19)			
18) rivalutazioni			
19) svalutazioni			
E) PROVENTI E ONERI STRAORDINARI		3.657	-3.558
20) proventi		3.896	35
21) oneri		239	3.593
RISULTATO PRIMA DELLE IMPOSTE	458.440	361.936	220.456
22) imposte sul reddito di esercizio, correnti, differite e anticipate	152.760	120.651	79.539
23) UTILE (PERDITE) DELL'ESERCIZIO	305.680	241.285	140.917

8. Andamento aziendale nel 2016

La Regione è subentrata, ai sensi dell'art. 10 bis della Lr 22/2015, nelle quote (54,03%) detenute in precedenza dalla Provincia di Livorno a far data dal 1 luglio 2016. La Regione è quindi subentrata nei rapporti attivi e passivi in una convenzione già operativa con la Provincia. In ciò ha comunque assicurato il rispetto degli impegni precedentemente assunti nonché lo svolgimento delle attività istituzionali.

Nel corso del 2016 l'attività dell'Agenzia si è concentrata sull'attività istituzionale relativa alla verifica ed il controllo sugli impianti termici. La società, che ha finalità di interesse pubblico, ha poi favorito lo sviluppo delle attività nel settore energetico attraverso iniziative, rivolte esclusivamente alle amministrazioni pubbliche finalizzate: alla promozione e realizzazione di studi, analisi, consulenze e ricerche in campo energetico; alla promozione e realizzazione di corsi di formazione e seminari, progetti pilota e programmi sperimentali; all'erogazione di servizi di progettazione e pianificazione di innovazioni dirette a migliorare la gestione della domanda di energia, nonché ad introdurre forme di sfruttamento di energie rinnovabili, di impiego del risparmio energetico, di miglioramento della qualità dell'ambiente, erogazione di servizi informativi al fine di diffondere la cultura dell'uso razionale dell'energia e delle fonti rinnovabili; alla promozione e diffusione di tecnologie avanzate ed efficienti in materia di energia.

Il risultato dell'esercizio è positivo e pari a 305.680,00 euro, in significativo aumento rispetto al 2015. Il valore della produzione è pari a 1.015.769 euro e interamente riconducibile ai ricavi delle vendite e prestazioni e quindi all'attività istituzionale e di controllo degli impianti termici negli edifici. Il totale dei costi della produzione è pari a 563.158,00 euro (nel 2015 544.937) con un costo del personale pari a 126.558,00 euro, leggermente superiore al dato 2015 (122.264 €)

La società è inserita nel Piano di Razionalizzazione della Regione Toscana, in coerenza con le previsioni di cui alla Lr 85/2016. Sono in tal senso state avviate le procedure per la fusione per incorporazione della Società in in ARRRR Spa.

AGENZIA FIORENTINA PER L'ENERGIA Srl

1. Informazioni aziendali

Forma giuridica: società a responsabilità limitata

Attività: consulenza finalizzata al risparmio energetico resa ad enti pubblici e privati, aziende e privati

Codice Fiscale: 05081900481

Data di costituzione: 24/10/2000

Indirizzo: Viale Belfiore, 4 – 50144 – Firenze

Tel: 055/219641

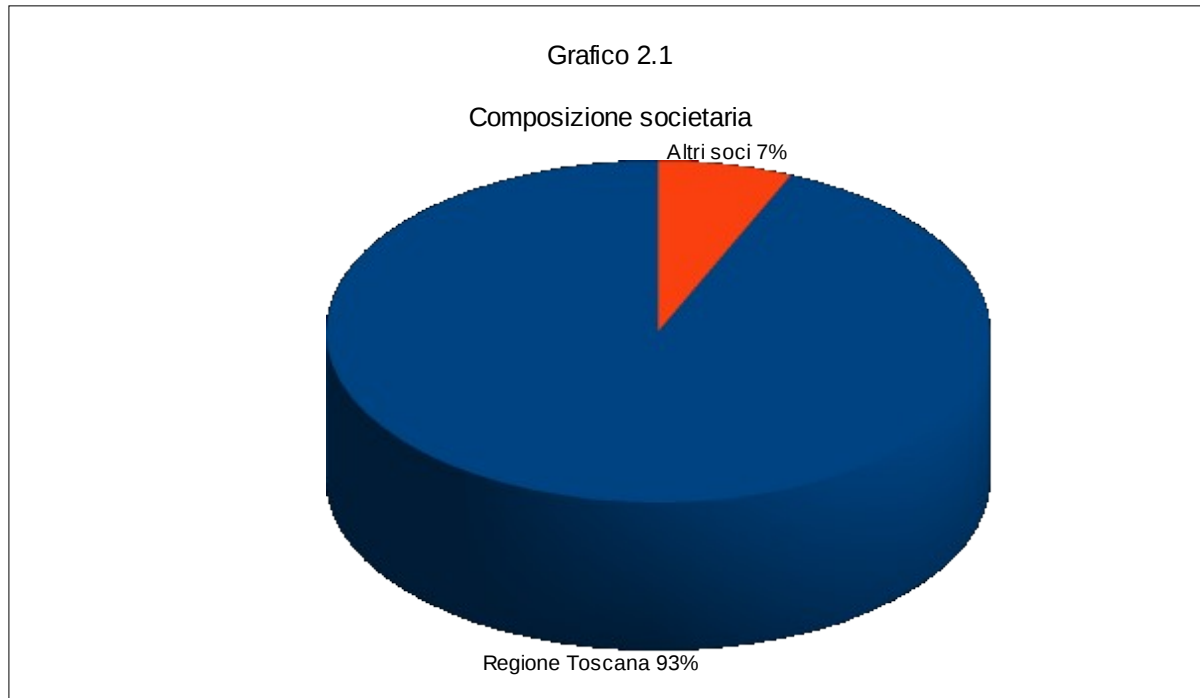
Fax: 055/216965

E-mail: info@firenzenergia.it

Sito Internet: <http://www.firenzenergia.it>

2. Analisi dell'assetto proprietario

Socio	Valore nominale (€)	Quota %
Regione Toscana	46.724,00	93,45
Altri soci	3.276,00	6,55
Totale	50.000,0	100,0



3. Organo amministrativo

Qualifica	Nominativo	In carica dal	Scadenza
Amministratore Unico	Gatteschi Sergio	24/04/2016	Approvazione bilancio 2016

All'Amministratore unico spetta un compenso annuo pari a 17.760 €.

4. Organo di controllo

Qualifica	Nominativo	In carica dal	Scadenza
Revisore Unico	Boscherini Mauro	27/04/2016	Approvazione bilancio 2016

Al Revisore unico spetta un compenso annuo pari a 4.160 €.

5. Partecipazioni in altre società

La società non ha assunto partecipazioni in altre imprese

6. Altri dati aziendali

Organico aziendale per qualifica	
Dirigenti	0
Quadri direttivi	0
Impiegati	6
Operai	0
Totale	6

7. Bilancio

7.1 Stato Patrimoniale

	31/12/2016	31/12/2015	31/12/2014
ATTIVO			
A) Crediti v/soci per versamenti ancora dovuti			
B) Immobilizzazioni	22.171	27.815	36.649
I) immobilizzazioni immateriali	16.246	18.302	21.182
II) immobilizzazioni materiali	5.626	9.214	15.163
III) immobilizzazioni finanziarie	299	299	304
C) Attivo circolante	1.523.870	740.621	713.977
I) rimanenze	107.360	28.530	111.952
II) crediti	582.557	258.389	344.138
III) attività finanziarie che non costituiscono immobilizzazioni			
IV) disponibilità liquide	833.953	453.702	257.887
D) Ratei e risconti attivi	1.087	2.448	3.390
TOTALE ATTIVO	1.547.128	770.884	754.016
PASSIVO			
A) Patrimonio netto	641.968	453.913	350.146
I. capitale sociale	50.000	50.000	50.000
II. riserva da sovrapprezzo azioni			
III. riserve di rivalutazione			
IV. riserva legale	10.000	10.000	10.000
V. riserve statutarie			
VI. riserve per azioni proprie in portafoglio			
VII. altre riserve	2		
VIII. utili (perdite) portati a nuovo	393.913	290.146	216.145
IX. utile (perdita) dell'esercizio	188.053	103.767	74.001
B) Fondi per rischi e oneri			
C) Trattamento di fine rapporto di lavoro subordinato	127.645	112.597	98.256
D) Debiti	758.535	195.833	290.972
E) Ratei e risconti passivi	18.890	8.541	14.642
TOTALE PASSIVO	1.547.128	770.884	754.016

7.2 Conto economico

	31/12/2016	31/12/2015	31/12/2014
A) VALORE DELLA PRODUZIONE	1.064.136	957.458	898.381
1) ricavi delle vendite e delle prestazioni	944.794		
2) variazioni delle rimanenze di prodotti in corso di lavorazione, semilavorati e finiti			
3) variazione dei lavori in corso su ordinazione	78.830	-83.042	16.135
4) incrementi di immobilizzazioni per lavori interni			
5) altri ricavi e proventi	40.512	166.971	190.128
B) COSTI DELLA PRODUZIONE	788.827	806.647	774.510
6) per materie prime, sussidiarie, di consumo e di merci	1.137	671	8.033
7) per servizi	457.744	495.833	442.030
8) per godimento di beni di terzi	28.142	27.412	37.206
9) per il personale	267.861	245.970	255.812
10) ammortamenti e svalutazioni	6.859	9.312	14.200
11) variazioni delle rimanenze di materie prime, sussidiarie, di consumo e merci	0	380	320
12) accantonamenti per rischi			
13) altri accantonamenti			
14) oneri diversi di gestione	27.084	27.069	16.909
DIFFERENZA TRA VALORE E COSTI DELLA PRODUZIONE (A-B)	275.309	150.811	123.871
C) PROVENTI E ONERI FINANZIARI	-322	512	-199
15) proventi da partecipazioni			
16) altri proventi finanziari	223	703	247
17) interessi e altri oneri finanziari	545	191	446
17 bis) utili e perdite su cambi			
D) RETTIFICHE DI VALORE DI ATTIVITA' FINANZIARIE (18-19)			
18) rivalutazioni			
19) svalutazioni			
E) PROVENTI E ONERI STRAORDINARI		-852	-3.909
20) proventi		7	1
21) oneri		859	3.910
RISULTATO PRIMA DELLE IMPOSTE	274.987	150.471	119.763
22) imposte sul reddito di esercizio, correnti, differite e anticipate	86.934	46.704	45.762
23) UTILE (PERDITE) DELL'ESERCIZIO	188.053	103.767	74.001

8. Andamento aziendale nel 2016

La Regione è subentrata, ai sensi dell'art. 10 bis della Lr 22/2015, nelle quote (93,45%) detenute in precedenza dalla Città Metropolitana di Firenze a far data dal 1 luglio 2016. La Regione è quindi subentrata nei rapporti attivi e passivi in una convenzione già operativa con la CM. In ciò ha comunque assicurato il rispetto degli impegni precedentemente assunti nonché lo svolgimento delle attività istituzionali.

Come per le altre agenzie, l'attività di verifica e controllo degli impianti termici ha rappresentato l'attività principale dell'Agenzia Fiorentina. AFE ha anche lavorato a stretto contatto insieme alle agenzie omologhe del territorio Toscano e con la Regione Toscana per la redazione di linee guida relative all'attività di ispezione e per impostare il lavoro sul territorio regionale con criteri e strutture omogenee. Sono poi proseguite le attività di formazione per tecnici e cittadini e per diffondere la cultura dell'efficienza energetica e del ricorso alle energie rinnovabili. Per quanto riguarda la partecipazione a progetti europei si segnala l'avvio del progetto REBUS, finanziato dall'UE nell'ambito del programma Interreg. REBUS supporta le autorità locali nella creazione di un percorso per le ristrutturazioni efficienti (Energy Renovation Path - ERP) per la pianificazione, l'implementazione e il monitoraggio dei lavori di ristrutturazione negli edifici pubblici. Sono anche proseguite le attività legate al marchio Casa Clima, sia in rapporto alle migliori tecniche e progettuali in accordo con la "casa madre" di Bolzano, sia con i corsi rivolti ai professionisti del settore.

Il risultato dell'esercizio 2016 della società è positivo e pari a € 188.053,00. Il valore della produzione è pari a € 1.064.136,00 ed è per il 90% riconducibile ai ricavi delle vendite e prestazioni e quindi all'attività istituzionale di controllo degli impianti termici negli edifici. Il totale dei costi di produzione è pari a € 788.827,00 (in diminuzione rispetto al 2015 e pari a 807.506,00 euro) di cui la parte più significativa (circa il 60%) pari a € 457.744,00 è costituita dal costo per servizi. Il costo del personale è pari a 267.860,00 euro

La società è inserita nel Piano di Razionalizzazione della Regione Toscana, in coerenza con le previsioni di cui alla Lr 85/2016. Sono in tal senso state avviate le procedure per la fusione per incorporazione della Società in in ARRR Spa.

AGENZIA PROVINCIALE PER L'ENERGIA, L'AMBIENTE E LO SVILUPPO SOSTENIBILE Srl

1. Informazioni aziendali

Forma giuridica: società a responsabilità limitata

Attività: razionalizzazione dell'uso dell'energia, recupero delle risorse ai fini di un bilancio energetico positivo, promuovere il risparmio energetico, favorire l'impiego di risorse rinnovabili

Codice Fiscale: 01112380520

Data di costituzione: 06/11/2003

Indirizzo: Strada Massetana Romana, 106 – 53100 – Siena

Tel: 0577/272367

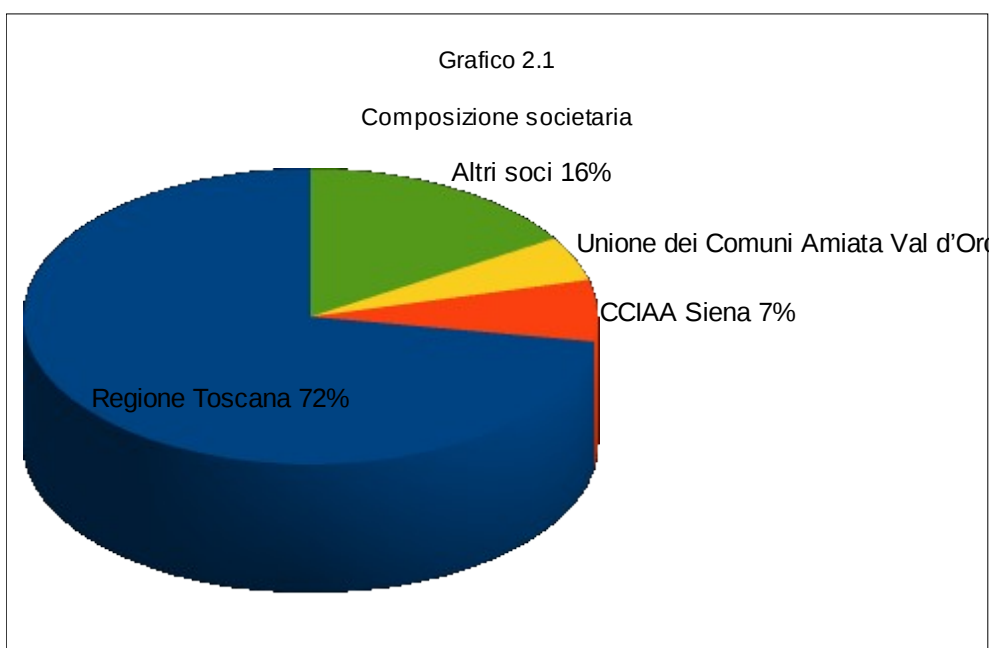
Fax: 0577/045385

E-mail: info@apea.siena.it

Sito Internet: <http://www.apea.siena.it>

2. Analisi dell'assetto proprietario

Socio	Valore nominale (€)	Quota %
Regione Toscana	208.105,21	72,3
CCIAA Siena	19.264,20	6,7
Unione dei Comuni Amiata Val d'Orcia	14.124,04	4,9
Comune di Poggibonsi	7.506,71	2,6
Comune di Colle Val d'Elsa	6.561,70	2,3
Comune di Siena	6.199,02	2,2
Comune di Sinalunga	5.514,41	1,9
Altri soci	20.562,31	7,14
Totale	287.837,60	100,0



3. Organo amministrativo

Qualifica	Nominativo	In carica dal	Scadenza
Presidente CDA.	Fabbrini Alessandro	27/04/2010	Dimissionario dal 28/06/2016
Consigliere	Fanti Marco	03/03/2008	Approvazione bilancio 2016
Consigliere	Poggiali Elisa	03/03/2008	Approvazione bilancio 2016

Al Presidente spetta un compenso di € 8.097,6 (per i primi sei mesi dell'anno 2016) oltre ad oneri previdenziali a carico dell'azienda.

Ai consiglieri spetta un compenso pari a € 150 a seduta, oltre a oneri previdenziali a carico dell'azienda.

4. Organo di controllo

Qualifica	Nominativo	In carica dal	Scadenza
Revisore Unico	Carli Sergio	11/01/2008	Approvazione bilancio 2016

Al Revisore unico spetta un compenso annuo lordo pari a 6.960,88 €.

5. Partecipazioni in altre società

La società non ha assunto partecipazioni in altre imprese

6. Altri dati aziendali

Organico aziendale per qualifica	
Dirigenti	0
Quadri direttivi	2
Impiegati	13
Operai	0

7. Bilancio

7.1 Stato Patrimoniale

	31/12/2016	31/12/2015	31/12/2014
ATTIVO			
A) Crediti v/soci per versamenti ancora dovuti			
B) Immobilizzazioni	24.727	39.813	55.269
I) immobilizzazioni immateriali	20.299	31.118	42.224
II) immobilizzazioni materiali	4.428	8.695	13.045
III) immobilizzazioni finanziarie			
C) Attivo circolante	421.926	902.513	1.451.399
I) rimanenze			
II) crediti	282.690	543.820	981.041
III) attività finanziarie che non costituiscono immobilizzazioni			
IV) disponibilità liquide	139.236	358.693	70.358
D) Ratei e risconti attivi	271.058	116.572	5.008
TOTALE ATTIVO	717.711	1.058.898	1.511.676
PASSIVO			
A) Patrimonio netto	296.413	455.270	453.706
I. capitale sociale	287.838	395.006	395.006
II. riserva da sovrapprezzo azioni			
III. riserve di rivalutazione			
IV. riserva legale	2.217	2.935	2.594
V. riserve statutarie			
VI. riserve per azioni proprie in portafoglio			
VII. altre riserve	1	1	2
VIII. utili (perdite) portati a nuovo	47.039	55.764	49.291
IX. utile (perdita) dell'esercizio	-40.682	1.564	6.813
B) Fondi per rischi e oneri			1.232
C) Trattamento di fine rapporto di lavoro subordinato	243.094	316.041	284.134
D) Debiti	151.731	249.081	747.080
E) Ratei e risconti passivi	26.473	38.506	25.524
TOTALE PASSIVO	717.711	1.058.898	1.511.676

7.2 Conto economico

	31/12/2016	31/12/2015	31/12/2014
A) VALORE DELLA PRODUZIONE	879.641	1.169.789	1.286.937
1) ricavi delle vendite e delle prestazioni	878.019	1.074.730	1.214.208
2) variazioni delle rimanenze di prodotti in corso di lavorazione, semilavorati e finiti			
3) variazione dei lavori in corso su ordinazione			
4) incrementi di immobilizzazioni per lavori interni			
5) altri ricavi e proventi	1.622	95.059	72.729
B) COSTI DELLA PRODUZIONE	919.889	1.159.259	1.253.858
6) per materie prime, sussidiarie, di consumo e di merci	0	9.200	0
7) per servizi	243.345	370.776	434.169
8) per godimento di beni di terzi	21.201	27.097	23.732
9) per il personale	609.922	728.313	766.805
10) ammortamenti e svalutazioni	9.988	18.246	18.596
11) variazioni delle rimanenze di materie prime, sussidiarie, di consumo e merci			
12) accantonamenti per rischi			
13) altri accantonamenti	20.372		
14) oneri diversi di gestione	20.372	5.627	10.556
DIFFERENZA TRA VALORE E COSTI DELLA PRODUZIONE (A-B)	-40.248	10.530	33.079
C) PROVENTI E ONERI FINANZIARI	175	-4.338	-4.083
15) proventi da partecipazioni			
16) altri proventi finanziari	175	1.263	2.046
17) interessi e altri oneri finanziari		5.601	6.129
17 bis) utili e perdite su cambi			
D) RETTIFICHE DI VALORE DI ATTIVITA' FINANZIARIE (18-19)			
18) rivalutazioni			
19) svalutazioni			
E) PROVENTI E ONERI STRAORDINARI		1	-227
20) proventi		1	
21) oneri			227
RISULTATO PRIMA DELLE IMPOSTE	-40.073	6.193	28.769
22) imposte sul reddito di esercizio, correnti, differite e anticipate	609	4.629	21.956
23) UTILE (PERDITE) DELL'ESERCIZIO	-40.682	1.564	6.813

8. Andamento aziendale nel 2016

La Regione è subentrata, ai sensi dell'art. 10 bis della Lr 22/2015, nelle quote (72,3%) detenute in precedenza dalla Provincia di Siena a far data dal 1 luglio 2016. La Regione è quindi subentrata nei rapporti attivi e passivi in una convenzione già operativa con la stessa provincia. In ciò ha comunque assicurato il rispetto degli impegni precedentemente assunti nonché lo svolgimento delle attività istituzionali.

Nel corso del 2016 l'attività dell'Agenzia è stata prioritariamente rivolta al controllo e la verifica degli accertamenti documentali e delle ispezioni necessarie all'osservanza delle norme relative al contenimento dei consumi di energia nell'esercizio e alla manutenzione degli impianti di climatizzazione estiva e invernale, secondo quanto prescritto dalle Linee guida sui controlli degli impianti termici della Regione Toscana (artt. 3, 7 e 9 del d.lgs.192/2005, d.p.r. 74/2013 e D.P.G.R. 25/R/2015). E' stata poi portata avanti una attività legata all'"Osservatorio Rifiuti", al fine di garantire assistenza ad Enti Locali per la messa in opera di azioni connesse al continuo miglioramento delle capacità di analisi e dei comunicazione / informazione rispetto alle performance ambientali nel settore dei rifiuti, con l'obiettivo di accrescere la consapevolezza e la sensibilità ambientale nell'ottica anche del perseguimento di modelli comportamentali e di sviluppo sostenibile.

Nell'anno 2016 la società ha vissuto un periodo di transizione dovuto al perfezionarsi, il 1 febbraio 2016, della scissione di un ramo d'azienda che ha portato ad una diminuzione del valore del capitale sociale e dell'uscita di n°6 dipendenti. Il risultato di esercizio si attesta a -40.682,37 rispetto all'esercizio precedente dove si registrava un utile pari a 1.564,00 euro. Risulta quindi diminuito sia il valore della produzione nel 2016 pari a 1.169.790,00 (-24,80% rispetto al 2015) sia il valore dei costi di produzione, passati a 919.889,00. Per le ragioni societarie sopra dette il 2016 costituisce un anno di cambiamenti. Nella relazione sulla gestione si segnala che la scissione del ramo d'azienda ha infatti comportato una fisiologica contrazione dei ricavi dovuta alla mancanza di tale attività. Il patrimonio netto ammonta comunque a € 294.413,00.

La società è inserita nel Piano di Razionalizzazione della Regione Toscana, in coerenza con le previsioni di cui alla Lr 85/2016. Sono in tal senso state avviate le procedure per la fusione per incorporazione della Società in in ARRR Spa.

AGENZIA REGIONALE RECUPERO RISORSE Spa

1. Informazioni aziendali

Forma giuridica: società per azioni con socio unico

Attività: elaborazione politiche per la gestione dei rifiuti e la bonifica dei siti inquinanti

Codice Fiscale: 04335220481

Data di costituzione: 30/09/1991

Indirizzo: Via di Novoli n.26 – 50127 – Firenze

Tel: 055/321851

Fax: 055/321852

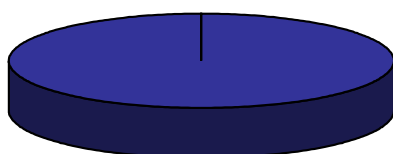
E-mail: arrr@arpat.toscana.it

Sito Internet: <http://www.arrr.it>

2. Analisi dell'assetto proprietario

Socio	Valore nominale (€)	Quota %
Regione Toscana	516.460	100

Grafico 2.1:
Composizione dell'azionariato



Regione
Toscana
100,00%

3. Organo amministrativo

Qualifica	Nominativo	Incarica dal	Scadenza
Presidente	Marco Meacci	29/05/2014	31/12/2016
Consigliere	Laura Etri*	29/05/2014	31/12/2016
Consigliere	David Tei*	29/05/2014	31/12/2016

* di nomina regionale

Al Presidente spetta un compenso annuo pari a 12.950 €.

Ai consiglieri spetta un compenso annuo pari a 5.180€. Tale compenso non viene corrisposto ai membri dipendenti dell'amministrazione titolare di poteri di indirizzo e vigilanza sulla società, Regione Toscana, ma viene erogato direttamente all'Ente.

4. Organo di controllo

Qualifica	Nominativo	Incarica dal	Scadenza
Presidente	Enrico Duccini*	22/09/2014	31/12/2016
Sindaco effettivo	Antonino Colletti*	22/09/2014	31/12/2016
Sindaco effettivo	Gabriella Passerotti*	22/09/2014	31/12/2016
Sindaco supplente	Alessandro Nuti*	22/09/2014	31/12/2016
Sindaco supplente	Gianna Rindi*	22/09/2014	31/12/2016

* di nomina regionale

Al Presidente spetta un compenso annuo pari a 4.874,38 €.

Ai sindaci effettivi spetta un compenso annuo pari a 3.655,78 €.

I sindaci supplenti non percepiscono compenso.

5. Partecipazioni in altre società

La società non ha assunto partecipazioni in altre imprese

6. Altri dati aziendali

Organico aziendale per qualifica	
Dirigenti	1
Quadri	7
Impiegati	4
Operai	-
Totale	12

7. Bilancio

7.1 Stato Patrimoniale

	31/12/2016	31/12/2015	31/12/2014
ATTIVO			
A) Crediti v/soci per versamenti ancora dovuti			
B) Immobilizzazioni	5.048	9.112	18.246
I) immobilizzazioni immateriali	2.955	2.756	4.454
II) immobilizzazioni materiali	2.093	6.356	13.792
III) immobilizzazioni finanziarie	0	0	
C) Attivo circolante	1.597.306	1.516.665	1.570.229
I) rimanenze			
II) crediti	174.994	488.299	1.064.034
III) attività finanziarie che non costituiscono immobilizzazioni			
IV) disponibilità liquide	1.422.312	1.028.366	506.195
D) Ratei e risconti attivi	2.214	1.531	919
TOTALE ATTIVO	1.604.568	1.527.308	1.589.394
PASSIVO			
A) Patrimonio netto	939.766	904.465	853.588
I. capitale sociale	516.460	516.460	516.460
II. riserva da sovrapprezzo azioni			
III. riserve di rivalutazione			
IV. riserva legale	36.550	34.006	32.994
V. riserve statutarie			
VI. riserve per azioni proprie in portafoglio			
VII. altre riserve	-2		
VIII. utili (perdite) portati a nuovo	351.456	303.123	283.900
IX. utile (perdita) dell'esercizio	35.302	50.877	20.235
B) Fondi per rischi e oneri			
C) Trattamento di fine rapporto di lavoro subordinato	467.180	424.344	385.327
D) Debiti	197.622	198.499	350.479
E) Ratei e risconti passivi			
TOTALE PASSIVO	1.604.568	1.527.308	1.589.394

7.2 Conto economico

	31/12/2016	31/12/2015	31/12/2014
A) VALORE DELLA PRODUZIONE	915.108	943.092	925.691
1) ricavi delle vendite e delle prestazioni	895.492	917.902	918.880
2) variazioni delle rimanenze di prodotti in corso di lavorazione, semilavorati e finiti			
3) variazione dei lavori in corso su ordinazione			
4) incrementi di immobilizzazioni per lavori interni			
5) altri ricavi e proventi	19.616	25.190	6.811
B) COSTI DELLA PRODUZIONE	879.332	881.491	881.120
6) per materie prime, sussidiarie, di consumo e di merci	2.749	3.840	2.617
7) per servizi	113.502	106.330	134.100
8) per godimento di beni di terzi	45.288	45.288	45.288
9) per il personale	708.745	702.925	681.980
10) ammortamenti e svalutazioni	5.642	18.781	9.817
11) variazioni delle rimanenze di materie prime, sussidiarie, di consumo e merci			
12) accantonamenti per rischi			
13) altri accantonamenti			
14) oneri diversi di gestione	3.406	4.327	7.318
DIFFERENZA TRA VALORE E COSTI DELLA PRODUZIONE (A-B)	35.776	61.601	44.571
C) PROVENTI E ONERI FINANZIARI	10.222	7.074	929
15) proventi da partecipazioni			
16) altri proventi finanziari	10.222	7.074	9.290
17) interessi e altri oneri finanziari			
17 bis) utili e perdite su cambi			
D) RETTIFICHE DI VALORE DI ATTIVITA' FINANZIARIE (18-19)			
18) rivalutazioni			
19) svalutazioni			
E) PROVENTI E ONERI STRAORDINARI			
20) proventi			
21) oneri			
RISULTATO PRIMA DELLE IMPOSTE	45.998	68.675	53.862
22) imposte sul reddito di esercizio, correnti, differite e anticipate	10.696	17.798	-33.627
23) UTILE (PERDITE) DELL'ESERCIZIO	35.302	50.877	20.235

8. Andamento aziendale nel 2016

Il risultato dell'esercizio 2016 della società è stato di € 35302,00 in diminuzione rispetto all'esercizio 2015 (€ 50877,00). Rispetto al precedente esercizio, risulta diminuito il valore della produzione per € 27.984,00, passando pertanto da € 943.092,00 nel 2015 a € 915.108,00 nel 2016, mentre i costi della produzione sono pari a € 879.332,00 (€ 881.491 anno 2015) nel suo complesso. In particolare le voci di costo che subiscono le variazioni più significative sono quelle relative a:

- costi per servizi che aumentano passando da € 106.330,00 nel 2015 a € 113.502,00 nel 2016;
- costo del personale che aumenta passando da € 702.925,00 nel 2015 a € 708.745,00 nel 2016.

Il risultato economico del 2016 della società A.R.R.R. è negativo per la particolare congiuntura economica generale. Si prende atto che la società ha limitato allo stretto necessario il ricorso a consulenti e fornitori esterni facendo maggiore ricorso allo staff interno.

ALATOSCANA Spa

1. Informazioni aziendali

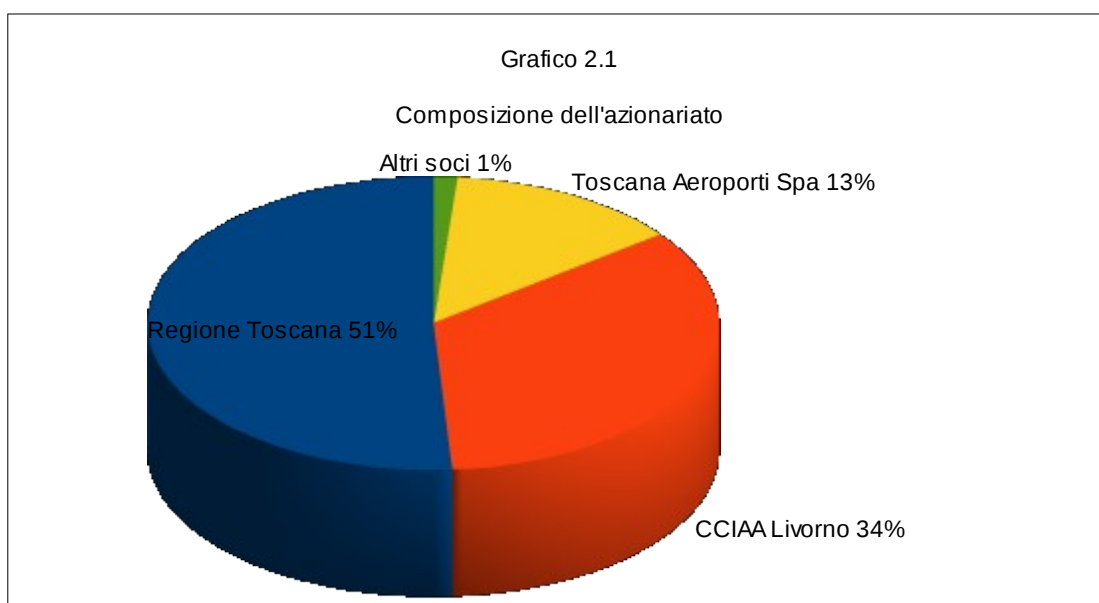
Forma giuridica: società per azioni
Attività: gestione dell'aeroporto dell'Elba

Codice Fiscale: 01817930488
Data di costituzione: 24/06/1992

Indirizzo: Via Aeroporto 208 - 57034 Marina di Campo (LI)
Tel: +39 050 849258
Fax: +39 050 849216
E-mail: alatoscanaspa@legalmail.it
Sito Internet: <http://www.elbaisland-airport.it>

2. Analisi dell'assetto proprietario

Socio	Valore nominale (€)	Quota %
Regione Toscana	1.485.651,00	51,05
CCIAA Livorno	1.000.002,00	34,4
Toscana Aeroporti Spa	385.915,00	13,3
Altri soci	38.798,00	1,30
Totale	2.910.366,0	100,0



3. Organo amministrativo

Qualifica	Nominativo	In carica dal	Scadenza
Amministratore Unico	Boccardo Claudio	29/06/2016	Approvazione bilancio 2016

All'Amministratore unico non spetta alcun compenso.

4. Organo di controllo

Qualifica	Nominativo	In carica dal	Scadenza
Presidente	Galli Sergio	29/06/2016	Approvazione bilancio 2018
Sindaco Effettivo	Roberta Vaselli	29/06/2016	Approvazione bilancio 2018
Sindaco Effettivo	Marzi Marzio	29/06/2016	Approvazione bilancio 2018

Al Presidente del collegio sindacale spettano 3.500 € annui, ai sindaci effettivi 2.500 € annui.

5. Partecipazioni in altre società

La società non ha assunto partecipazioni in altre imprese

6. Altri dati aziendali

Organico aziendale per qualifica	
Dirigenti	0
Quadri direttivi	0
	6
	(di cui 1 t.i. a part time e 3 t.d. a part time)
Impiegati	
Operai	5
Totale	11

7. Bilancio

7.1 Stato Patrimoniale

	31/12/2016	31/12/2015	31/12/2014
ATTIVO			
A) Crediti v/soci per versamenti ancora dovuti			
B) Immobilizzazioni	4.467.717	4.205.678	4.113.096
l) immobilizzazioni immateriali	56.034	72.725	38.044
ll) immobilizzazioni materiali	4.411.415	4.132.682	4.074.904
lll) immobilizzazioni finanziarie	268	268	148
C) Attivo circolante	1.192.933	750.480	923.885
l) rimanenze	37.108	45.767	50.860
ll) crediti	1.152.934	635.189	783.120
lll) attività finanziarie che non costituiscono immobilizzazioni			
lV) disponibilità liquide	2.891	69.524	89.905
D) Ratei e risconti attivi	33.272	31.870	25.723
TOTALE ATTIVO	5.693.922	4.988.025	5.062.704
PASSIVO			
A) Patrimonio netto	2.870.131	2.860.765	2846994
I. capitale sociale	2.910.366	2.910.366	2.910.366
II. riserva da sovrapprezzo azioni			
III. riserve di rivalutazione			
IV. riserva legale			
V. riserve statutarie			
VI. riserve per azioni proprie in portafoglio			
VII. altre riserve	97.845	97.845	97.845
VIII. utili (perdite) portati a nuovo	-147.447	-161.217	-203.336
IX. utile (perdita) dell'esercizio	9.367	13.771	42.118
B) Fondi per rischi e oneri	1.015.319	1.010.319	1.010.319
C) Trattamento di fine rapporto di lavoro subordinato	243.936	236.579	217.919
D) Debiti	1.536.594	879.728	986.251
E) Ratei e risconti passivi	27.942	634	1.221
TOTALE PASSIVO	5.693.922	4.988.025	5.062.704

7.2 Conto Economico

	31/12/2016	31/12/2015	31/12/2014
A) VALORE DELLA PRODUZIONE	1.224.721	1.320.008	1.209.191
1) ricavi delle vendite e delle prestazioni	530.093	655.380	607.078
2) variazioni delle rimanenze di prodotti in corso di lavorazione, semilavorati e finiti	-8.903	-3.806	13.616
3) variazione dei lavori in corso su ordinazione			
4) incrementi di immobilizzazioni per lavori interni			
5) altri ricavi e proventi	703.531	668.434	588.497
B) COSTI DELLA PRODUZIONE	1.169.979	1.221.869	1.134.346
6) per materie prime, sussidiarie, di consumo e di merci	118.046	145.303	140.957
7) per servizi	424.938	390.358	432.044
8) per godimento di beni di terzi	10.690	4.420	4.666
9) per il personale	426.066	388.665	357.649
10) ammortamenti e svalutazioni	128.197	116.009	132.867
11) variazioni delle rimanenze di materie prime, sussidiarie, di consumo e merci	-243	1.287	-4.133
12) accantonamenti per rischi	5.000		
13) altri accantonamenti			
14) oneri diversi di gestione	57.285	176.100	70.296
DIFFERENZA TRA VALORE E COSTI DELLA PRODUZIONE (A-B)	54.742	98.139	74.845
C) PROVENTI E ONERI FINANZIARI	-26.924	-32.680	-43.637
15) proventi da partecipazioni			
16) altri proventi finanziari		2	3
17) interessi e altri oneri finanziari	-26.924	-32.682	-43.640
17 bis) utili e perdite su cambi			
D) RETTIFICHE DI VALORE DI ATTIVITA' FINANZIARIE (18-19)			-6
18) rivalutazioni			
19) svalutazioni			6
E) PROVENTI E ONERI STRAORDINARI		-35.432	34.056
20) proventi		837	49.006
21) oneri		36.269	-14.950
RISULTATO PRIMA DELLE IMPOSTE	27.818	30.027	65.258
22) imposte sul reddito di esercizio, correnti, differite e anticipate	18.451	16.256	23.140
23) UTILE (PERDITE) DELL'ESERCIZIO	9.367	13.771	42.118

8. Andamento aziendale nel 2016

La gestione dell'Aeroporto di Marina di Campo è affidata alla Società Alatoscana S.p.A. che presenta al 31/12/2016 un capitale sociale pari ad euro 2.910.366,20 corrispondente a n. 14.551.831 azioni ordinarie del valore nominale di euro 0,20 l'una.

La Regione detiene al 31/12/2016 il 51,05% del capitale sociale, con SAT S.p.a. socio privato che detiene il 13,27% e la Camera di Commercio Industria e Artigianato di Livorno il 34,36%.

Il Bilancio di Alatoscana di chiude al 31/12/2016 con un utile pari ad euro 9.367,00 in contrazione rispetto a quanto registrato nell'anno 2015 (13.771,00) per il quale viene proposta la destinazione al ripiano delle perdite pregresse portate a nuovo.

Nell'anno 2016 si è registrata una riduzione del traffico che si è attestato a 13.125 passeggeri contro i 20.439 dell'anno precedente. Tale risultato è dovuto principalmente alla mancata copertura operativa della stagione estiva da parte di altri vettori delle tratte effettuate nella stagione estiva 2015 dalla compagnia aerea Intersky.

Nell'anno 2016 si è avuta una riduzione dei ricavi (-7,2%), conseguenti alla contrazione del traffico sullo scalo, mitigata in parte dalla riduzione dei costi operativi (-8,7%) per minori accantonamenti, rispetto all'anno 2015, a perdite su crediti.

Gli investimenti nell'anno 2016 hanno registrato tra le immobilizzazioni immateriali: indagini geognostiche e verifiche idrauliche necessarie per l'ottenimento delle autorizzazioni preventive all'allungamento della pista; mentre tra le immobilizzazioni materiali: Acquisto dei terreni al confine nord dell'attuale sedime aeroportuale necessari per l'allungamento della pista di volo. Adeguamento e potenziamento delle infrastrutture "airside", fra cui ulteriori interventi sulla recinzione del sedime aeroportuale.

Inoltre è stato acquistato un nuovo mezzo antincendio, un nuovo impianto di video-sorveglianza per la Security aeroportuale su richiesta degli Enti di controllo, un nuovo sistema di registrazione e comunicazioni radiotelefoniche, hardware ed attrezzature varie.

L'aeroporto di Marina di Campo ha consuntivato nei primi mesi del 2017 un totale di 613 passeggeri, pari calo del 18,6% (-140 passeggeri) rispetto allo stesso periodo del 2016. Tale contrazione è imputabile ad un calo dei riempimenti nei voli privati nazionali (-64,1%). Si è registrato infatti una crescita dei voli scuola con un pilota ed un allievo che non entrano nel conteggio del traffico passeggeri.

Le opere infrastrutturali necessarie al passaggio dello scalo dalla categoria ENAC/ICAO 1C (la cui certificazione è stata rinnovata nel mese di dicembre 2016) alla categoria 2C, comprendono il prolungamento della pista e l'intervento di ingegneria idraulica sul fosso della Pila, adiacente al sedime; tali interventi si dovrebbero poter realizzare nel corso del biennio 2017 – 2018.

Con riferimento agli interventi infrastrutturali ed agli altri interventi in ambito sicurezza aeroportuale, antincendio, controllo traffico aereo compresi nel piano di interventi del gestore aeroportuale, la Commissione Europea (DG Competition – nota COMP/F2/AMS/fd*2016/055121 del 10-06-2016) ha comunicato la non necessità di notifica di aiuto di Stato, assunto che il contributo regionale dovrà essere inquadrato come compensazione per il SIEG definito con l.r. 66/2011, secondo le disposizioni della decisione della Commissione Europea 2012/21/UE del del 20 dicembre 2011. Lo stanziamento attuale dell'amministrazione regionale per tali interventi somma ad Euro 500.000,00 per l'annualità 2017 e ad Euro 1 milione per l'annualità 2018.

In base alle stime del gestore aeroportuale, occorre reperire ulteriori risorse per Euro 500.000,00 ripartite negli anni 2019 e 2020.

Con riferimento alla realizzazione dell'intervento di deviazione del fosso della Pila, si evidenzia che con Decreto dirigenziale n. 1167 del 21-03-2016 è stato costituito il gruppo di progettazione per il suddetto intervento; il gruppo di progettazione sta procedendo con le l'elaborazione del progetto definitivo da sottoporre ad approvazione.

Il Comune di Campo nell'Elba ha concluso la variante al programma di fabbricazione per l'ottenimento del titolo edilizio all'esecuzione degli interventi infrastrutturali da parte del gestore dell'aeroporto di Marina di Campo (l.r. 65/2014) nel corso del mese di luglio 2016.

Per quanto concerne il prolungamento della Pista di volo si segnala:

- il completamento dell'acquisto dei terreni;
- la convocazione e conclusione della Conferenza dei Servizi per il rilascio degli atti autorizzatori convocata dalla Regione Toscana, in forza di un accordo sottoscritto con la Provincia di Livorno e il Comune di Campo. Quest'ultimo ha rilasciato il titolo edilizio (permesso di costruire) necessario per l'intervento.

Inoltre è in corso di condivisione con Enac, con emissione di relativo parere di merito, il progetto esecutivo delle opere Airside che contemplano, tra l'altro, il prolungamento della pista.

Con la firma della Convenzione, in fase di predisposizione, con la Regione Toscana relativa al finanziamento di 2 milioni di euro di investimenti previsti nel Piano Pluriennale di Alatoscana, la Società potrà indire la Gara per l'esecuzione dei lavori che, considerando i tempi tecnici e burocratici per l'aggiudicazione, potranno avvenire nel prossimo autunno-inverno.

L'obiettivo di incremento della categoria aeroportuale è subordinato alla contestuale realizzazione, da parte dell'Autorità di bacino e della Regione Toscana, delle opere idrauliche necessarie per la messa in sicurezza dei fossi della Pila e della Galea. Sono, al momento, parzialmente disponibili le risorse per l'intervento sul fosso della Pila mentre per il fosso della Galea le risorse (circa 2 milioni di euro) sono ancora da reperire.

Nel mese di giugno 2017, al fine di garantire la continuità territoriale dell'Isola d'Elba si è tenuta la Conferenza dei servizi, ai sensi dell'art. 14 della L. n. 241/1990 e successive modifiche, finalizzata ad individuare, in ottemperanza e nei limiti di quanto disposto dal Regolamento (CE) n. 1008/2008, il contenuto degli oneri di servizio pubblico da imporre ai collegamenti aerei da e per l'isola d'Elba per il triennio 2018-2020.

Il 16 ottobre 2017 è stata approvata la Delibera di Giunta Regionale n. 1111 che ridefinisce il SIEG sull'aeroporto. Il SIEG verrà gestito tramite una convenzione da approvare con Decreto Dirigenziale.

La Regione si è altresì impegnata anche per l'esercizio 2016, a seguito della Convenzione del novembre 2016 ai sensi dell'art. 137 della legge regionale 66 del 27/12/2011, per la copertura, a titolo di compensazione, degli oneri connessi allo svolgimento delle attività di controllo del traffico aereo, servizi di polizia, servizi di dogana e servizi antincendio fino ad un valore massimo di euro 570.000,00.

La Regione Toscana inoltre si è impegnata ad erogare un contributo straordinario fino all'importo di 350.000,00 euro, per ciascuno degli anni 2014, 2015 e 2016, per concorrere al pagamento degli oneri di servizio pubblico per l'effettuazione di collegamenti aerei volti ad assicurare la continuità territoriale dell'Isola d'Elba.

1. Informazioni aziendali

Forma giuridica: società a responsabilità limitata
Attività: gestione strutture polo espositivo aretino.

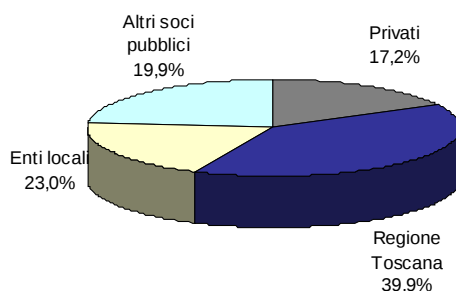
Codice Fiscale: 00212970511
Data di costituzione: 04/12/1975

Indirizzo: Via Spallanzani 23- 52100 - Arezzo
Tel: 0575/9361
Fax: 0575/383028
E-mail: info@centroaffariarezzo.it
Sito Internet: www.centroaffariarezzo.it

2. Analisi dell'assetto proprietario

Socio	Valore nominale (€)	Quota %
Regione Toscana	16.277.063	39,89
CCIAA Arezzo	8.033.499	19,69
Amministrazione provinciale di Arezzo	4.899.671	12,01
Comune di Arezzo	4.497.152	11,02
Banca Popolare dell'Etruria e del Lazio	2.055.532	5,04
Altri soci	5.043.722	12,36
Totale	40.806.639	100,00

Grafico 2.1:
Composizione dell'azionariato



3. Organo amministrativo

Qualifica	Nominativo	in carica dal	scadenza
Presidente	Boldi Andrea	08/09/2016	approvazione bilancio 2018
Vice Presidente	Vitali Elio*	08/09/2016	approvazione bilancio 2018
Consigliere	Gualdani Alessia	08/09/2016	approvazione bilancio 2018
Consigliere	Cini Cristiano	08/09/2016	approvazione bilancio 2018
Consigliere	Morelli Michele	08/09/2016	approvazione bilancio 2018
Consigliere	Mancini Anastasia	28/09/2016	approvazione bilancio 2018

* di nomina regionale

Nessun compenso.

4. Organo di controllo

Qualifica	Nominativo	In carica dal	Scadenza
Revisore Unico	Gabriele Nardi	23/12/2016	approvazione bilancio 2018

Nessun compenso

5. Partecipazioni in altre società

La società non ha assunto partecipazioni in altre imprese.

6. Altri dati aziendali

Organico aziendale per qualifica	
Dirigenti	0
Quadri direttivi	0
Impiegati	16
Operai	0
Totale	16

7. Bilancio

7.1 Stato Patrimoniale

	31/12/2016	31/12/2015	31/12/2014
ATTIVO			
A) Crediti v/soci per versamenti ancora dovuti			
B) Immobilizzazioni	43.744.105	43.682.040	43.012.014
I) immobilizzazioni immateriali	92.940	31.748	2.991
II) immobilizzazioni materiali	43.651.165	43.648.743	43.007.474
III) immobilizzazioni finanziarie		1.549	1.549
C) Attivo circolante	3.375.444	3.777.347	3.037.716
I) rimanenze			0
II) crediti	3.345.121	3.662.207	2.906.147
III) attività finanziarie che non costituiscono immobilizzazioni			
IV) disponibilità liquide	30.323	115.140	131.569
D) Ratei e risconti attivi	127.989	94.355	13.184
TOTALE ATTIVO	47.247.538	47.553.742	46.062.914
PASSIVO			
A) Patrimonio netto	39.920.073	39.866.405	40.078.160
I. capitale sociale	40.806.639	40.806.639	42.999.656
II. riserva da sovrapprezzo azioni			46
III. riserve di rivalutazione			
IV. riserva legale			591
V. riserve statutarie			
VI. riserve per azioni proprie in portafoglio		1.549	1.549
VII. altre riserve	1.549		977.129
VIII. utili (perdite) portati a nuovo	-941.782	-730.029	-3.170.783
IX. utile (perdita) dell'esercizio	55.216	-211.754	-730.028
X. Riserva negativa per azioni proprie in portafoglio	-1.549		
B) Fondi per rischi e oneri	545.000		
C) Trattamento di fine rapporto di lavoro subordinato	543.402	499.347	470.068
D) Debiti	5.717.128	5.939.670	5.514.686
E) Ratei e risconti passivi	521.935	748.320	
TOTALE PASSIVO	47.247.538	47.553.742	46.062.914

7.2 Conto Economico

	31/12/2016	31/12/2015	31/12/2014
A) VALORE DELLA PRODUZIONE	5.100.280	5.086.849	4.578.042
1) ricavi delle vendite e delle prestazioni	4.587.619	4.795.495	4.452.435
2) variazioni delle rimanenze di prodotti in corso di lavorazione, semilavorati e finiti			0
3) variazione dei lavori in corso su ordinazione			
4) incrementi di immobilizzazioni per lavori interni			
5) altri ricavi e proventi	512.661	291.354	125.607
B) COSTI DELLA PRODUZIONE	4.997.361	4.714.642	5.535.148
6) per materie prime, sussidiarie, di consumo e di merci	97.531	215.358	133.992
7) per servizi	2.855.106	2.541.187	3.732.500
8) per godimento di beni di terzi	375.417	388.046	119.671
9) per il personale	741.881	696.366	733.599
10) ammortamenti e svalutazioni	777.937	702.657	644.336
11) variazioni delle rimanenze di materie prime, sussidiarie, di consumo e merci			
12) accantonamenti per rischi	45.000		
13) altri accantonamenti			
14) oneri diversi di gestione	104.489	171.028	171.050
DIFFERENZA TRA VALORE E COSTI DELLA PRODUZIONE (A-B)	102.919	372.207	-957.106
C) PROVENTI E ONERI FINANZIARI	-65.003	-61.573	-113.687
15) proventi da partecipazioni			
16) altri proventi finanziari	776	1.522	4.032
17) interessi e altri oneri finanziari	65.377	56.910	-117.394
17 bis) utili e perdite su cambi	-402	-6.185	-325
D) RETTIFICHE DI VALORE DI ATTIVITA' FINANZIARIE (18-19)			0
18) rivalutazioni			
19) svalutazioni			
E) PROVENTI E ONERI STRAORDINARI		-520.249	31.925
20) proventi		150.000	31.925
21) oneri		670.249	
RISULTATO PRIMA DELLE IMPOSTE	37.916	-209.615	-1.038.868
22) imposte sul reddito di esercizio, correnti, differite e anticipate	-17.300	2.139	308.840
23) UTILE (PERDITE) DELL'ESERCIZIO	55.216	-211.754	-730.028

8. Andamento aziendale nel 2016

Il bilancio societario 2016 chiude con utile di 55.216 euro. Il risultato è stato raggiunto grazie ad alcune partite positive di natura straordinaria. La differenza fra il valore dei costi e della produzione è positiva per 102.919 euro, nonostante il fatturato sia diminuito di circa 200.000 euro rispetto al 2015. I costi di produzione si sono sensibilmente ridotti rispetto all'esercizio precedente, attestandosi, nel 2016, su € 4.997.361 contro i € 5.384.891 del 2015.

Gli ammortamenti nel 2016 ammontano complessivamente a € 777.937.

Gli oneri diversi di gestione sono passati da Euro 841.277 nell'esercizio 2015 ad Euro 104.489 nel 2016. La differenza tra il valore ed il costo della produzione è positiva ed ammonta ad € 102.919. La gestione finanziaria è negativa, ed ammonta ad Euro 65.003 ed è dovuta al pagamento di interessi passivi per Euro 65.377.

Dal punto di vista patrimoniale, le immobilizzazioni risultano sostanzialmente coperte da fonti durevoli (patrimonio netto e passività non correnti). I crediti passano da Euro 3.662.207 ad Euro 3.345.121, diminuendo di Euro 317.086. Nel corso del 2015 il CDA aveva avviato il piano per procedere alle dismissioni immobiliari relative a porzioni di fabbricato non più funzionali per l'attività caratteristica, al fine di ridurre lo stock del debito. La cessione porterà nelle casse della società circa 1,3 ml di euro al lordo degli oneri di urbanizzazione. Intanto nel 2016 si è perfezionata la vendita della Hall alla CCIAA di Arezzo realizzando una plusvalenza positiva per 235.099 euro.

ARTEL ENERGIA Srl

1. Informazioni aziendali

Forma giuridica: società a responsabilità limitata

Attività: attività di supporto alle funzioni pubbliche di politica energetica ambientale

Codice Fiscale: 02256440518

Data di costituzione: 26/05/2016

Indirizzo: Via Spallanzani, 23 – 52100 – Arezzo

Tel: 0575/3354254

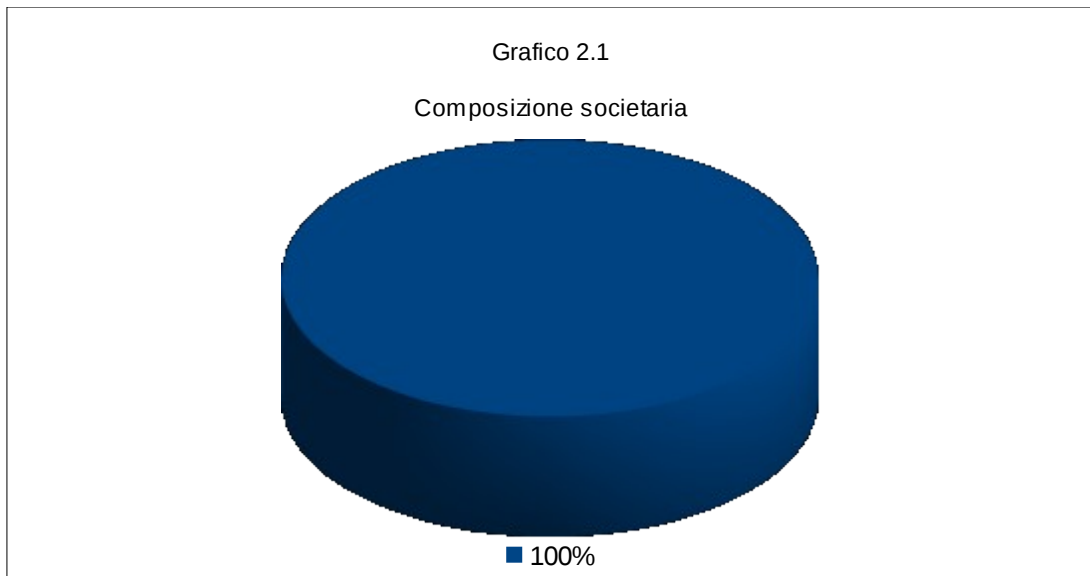
Fax: 0575

E-mail: info@artelenergia.it

Sito Internet: <http://www.artelenergia.it/>

2. Analisi dell'assetto proprietario

Socio	Valore nominale (€)	Quota %
Regione Toscana	10.000,00	100,0
Totale	10.000,00	100,0



3. Organo amministrativo

Qualifica	Nominativo	In carica dal	Scadenza
Presidente CDA	Chianucci Gabriele*	30/05/2016	Approvazione bilancio 2016
Consigliere	Nibi Massimo*	31/05/2016	Approvazione bilancio 2016
Consigliere	Maccheroncini Luciana*	01/06/2016	Approvazione bilancio 2016

Dimissionari dal 01/07/2016

Nessun Compenso

4. Organo di controllo

Qualifica	Nominativo	In carica dal	Scadenza
Revisore Unico	Arcangioli Pierangelo	22/06/2016	Approvazione bilancio 2018

Al Revisore unico spetta un compenso annuo pari a 2.079,57 €.

5. Partecipazioni in altre società

La società non ha assunto partecipazioni in altre imprese

6. Altri dati aziendali

Organico aziendale per qualifica	
Dirigenti	0
Quadri direttivi	1
Impiegati	7
Operai	0
Totale	8

7. Bilancio

7.1 Stato Patrimoniale

	31/12/2016
ATTIVO	
A) Crediti v/soci per versamenti ancora dovuti	
B) Immobilizzazioni	6.136
I) immobilizzazioni immateriali	
II) immobilizzazioni materiali	6.136
III) immobilizzazioni finanziarie	
C) Attivo circolante	302.457
I) rimanenze	
II) crediti	10.478
III) attività finanziarie che non costituiscono immobilizzazioni	
IV) disponibilità liquide	302.457
D) Ratei e risconti attivi	
TOTALE ATTIVO	308.593
PASSIVO	
A) Patrimonio netto	55.991
I. capitale sociale	10.000
II. riserva da sovrapprezzo azioni	
III. riserve di rivalutazione	
IV. riserva legale	
V. riserve statutarie	
VI. riserve per azioni proprie in portafoglio	
VII. altre riserve	
VIII. utili (perdite) portati a nuovo	
IX. utile (perdita) dell'esercizio	45.991
B) Fondi per rischi e oneri	
C) Trattamento di fine rapporto di lavoro subordinato	156.601
D) Debiti	92.291
E) Ratei e risconti passivi	3.710
TOTALE PASSIVO	308.593

7.2 Conto economico

	31/12/2016
A) VALORE DELLA PRODUZIONE	290.293
1) ricavi delle vendite e delle prestazioni	290.285
2) variazioni delle rimanenze di prodotti in corso di lavorazione, semilavorati e finiti	
3) variazione dei lavori in corso su ordinazione	
4) incrementi di immobilizzazioni per lavori interni	
5) altri ricavi e proventi	8
B) COSTI DELLA PRODUZIONE	220.935
6) per materie prime, sussidiarie, di consumo e di merci	8.338
7) per servizi	48.024
8) per godimento di beni di terzi	8.010
9) per il personale	155.384
10) ammortamenti e svalutazioni	479
11) variazioni delle rimanenze di materie prime, sussidiarie, di consumo e merci	
12) accantonamenti per rischi	
13) altri accantonamenti	
14) oneri diversi di gestione	700
DIFFERENZA TRA VALORE E COSTI DELLA PRODUZIONE (A-B)	69.358
C) PROVENTI E ONERI FINANZIARI	2
15) proventi da partecipazioni	
16) altri proventi finanziari	2
17) interessi e altri oneri finanziari	
17 bis) utili e perdite su cambi	
D) RETTIFICHE DI VALORE DI ATTIVITA' FINANZIARIE (18-19)	
18) rivalutazioni	
19) svalutazioni	
RISULTATO PRIMA DELLE IMPOSTE	69.360
20) imposte sul reddito di esercizio, correnti, differite e anticipate	23.369
21) UTILE (PERDITE) DELL'ESERCIZIO	45.991

8. Andamento aziendale nel 2016

La Regione è subentrata, ai sensi dell'art. 10 bis della Lr 22/2015, nelle quote (100%) detenute in precedenza dalla Provincia di Arezzo a far data dal 1 luglio 2016. La Regione è quindi subentrata nei rapporti attivi e passivi in una convenzione già operativa con la stessa provincia. In ciò ha comunque assicurato il rispetto degli impegni precedentemente assunti nonché lo svolgimento delle attività istituzionali.

La società è stata costituita con atto notarile del 26 maggio 2016 per effetto di una scissione per scorporazione dalla società AREZZO TELEMATICA SPA . La società originaria era partecipata dalla provincia di Arezzo e la scissione era finalizzata al subentro della Regione nella compagine sociale della costituenda nuova società, come previsto dalla L.R. n. 22 del 2015 finalizzata al riordino delle funzioni provinciali. Il subentro della Regione nella compagine sociale è avvenuto, come detto, in data 1/07/2016.

L'attività di questa società consiste in via prevalente nel " controllo degli impianti termici negli edifici". In particolare nel corso dell'anno 2016 sono state intensificate le campagne di controllo volte a strutturare il catasto degli impianti termici della provincia. Particolare attenzione è stata data allo sviluppo dei sistemi informativi relativi alla gestione dell'attività nonché alla programmazione delle visite ispettive.

Il 2016 è il primo anno di attività della società e non è quindi possibile fare il confronto con l'esercizio precedente. Il risultato dell'esercizio 2016 è comunque positivo e pari a 45.991,00 euro. Il valore della produzione pari a 290.285 euro è interamente riconducibile ai ricavi delle vendite e prestazioni e quindi all'attività istituzionale di controllo degli impianti termici negli edifici. Il totale dei costi di produzione è pari a 220.935 euro di cui la parte più significativa (70%) pari a 155.384 euro è costituita dal costo del personale.

La società è inserita nel Piano di Razionalizzazione della Regione Toscana, in coerenza con le previsioni di cui alla Lr 85/2016. Sono in tal senso state avviate le procedure per la fusione per incorporazione della Società in in ARRRR Spa.

BANCA POPOLARE ETICA Scpa

1. Informazioni aziendali

Forma giuridica: società cooperativa per azioni

Attività: raccolta del risparmio e l'esercizio del credito. La società si propone di gestire le risorse finanziarie di famiglie, persone, organizzazioni, società di ogni tipo ed enti, orientando i loro risparmi e disponibilità verso la realizzazione di iniziative socio-economiche che perseguano finalità sociali e che operino nel pieno rispetto della dignità umana e della natura.

Codice Fiscale: 02622940233

Data di costituzione: 01/06/1995

Indirizzo: Via Tommaseo Niccolò, 7 - 35131– Padova

Tel: 049 8771178

Fax: 049 7399778

E-mail: posta@bancaetica.com

Sito Internet: www.bancaetica.it

2. Analisi dell'assetto proprietario

Il capitale Sociale al 31/12/2016 ammonta ad € 59.379.862,50.

E' variabile ed è rappresentato da 1.131.045 azioni nominative ed indivisibili del valore nominale di € 52,5 ciascuna, possedute al 83,8% da Persone fisiche e al 16,2% da Persone giuridiche. La Regione detiene un numero di azioni pari a 500 per un valore di € 26.250,00 corrispondente al 0,05 del capitale.

3. Organo amministrativo

Qualifica	Nominativo	In carica dal	Scadenza
Biggeri Ugo	Presidente	21/05/2016	approvazione del bilancio 2018
Fasano Anna	Vice Presidente	14/06/2016	approvazione del bilancio 2018
Carlizzi Marco	Consigliere	21/05/2016	approvazione del bilancio 2018
Lamberto Floristan Adriana	Membro Comitato Esecutivo	14/06/2016	approvazione del bilancio 2018
Dentico Nicoletta	Consigliere	21/05/2016	approvazione del bilancio 2018
Di Francesco Giuseppe	Presidente Comitato Esecutivo	14/06/2016	approvazione del bilancio 2018
Palladino Giacinto	Consigliere	21/05/2016	approvazione del bilancio 2018
Baranes Andrea	Membro Comitato Esecutivo	14/06/2016	approvazione del bilancio 2018
Bianchi Marco	Consigliere	21/05/2016	approvazione del bilancio 2018
Ruggiero Maria Teresa	Membro Comitato Esecutivo	14/06/2016	approvazione del bilancio 2018
Sasia Santos Pedro Manuel	Consigliere	21/05/2016	approvazione del bilancio 2018
Siniscalchi Sabina	Consigliere	21/05/2016	approvazione del bilancio 2018
Bianchetti Maurizio	Consigliere	21/05/2016	approvazione del bilancio 2018

Al Presidente spetta un compenso annuo pari a 70.000 € più un gettone di presenza pari a 300 €. Al Vice Presidente spetta un compenso annuo pari a 20.000 € più un gettone di presenza pari a 300 €. Ai Consiglieri spetta un compenso annuo pari a 5.000 (8.000 € per i membri del Comitato Esecutivo

e per i consiglieri di Area) e un gettone di presenza pari a 300 €. Al Presidente del Comitato parti Correlate spetta un gettone di presenza di 450 €.

4. Organo di controllo

Qualifica	Nominativo	In carica dal	Scadenza
D'Angelo Gaetano	Presidente del Collegio Sindacale	21/05/2016	approvazione del bilancio 2018
Mannucci Cecilia	Sindaco Effettivo	21/05/2016	approvazione del bilancio 2018
Zagaria Matteo	Sindaco Effettivo	21/05/2016	approvazione del bilancio 2018
Bisinella Inge	Sindaco Supplente	21/05/2016	approvazione del bilancio 2018
Latina Luigi	Sindaco Supplente	21/05/2016	approvazione del bilancio 2018

Il compenso è stabilito in base al tariffario professionale secondo quanto previsto dalle lettere A), B), e C) dell'art. 37 della tariffa professionale vigente. In ogni caso, tale compenso non potrà essere superiore ad € 18.000,00 per il Presidente del collegio e € 12.000,00 per i sindaci effettivi oltre oneri e accessori così come per legge

5. Partecipazioni in altre società

Nome società	% di possesso	Valore nominale (€)
Etica SGR	51,47	2.316.000,00
Cassa Centrale Banca	0,01	7.250,00
Fidi Toscana	0,02	29.952,00
Innesco Spa	14,23	11.584,00
Esprit Srl – in liquidazione	14,29	11.500,00
Scuola di Economia Civile	0,85	1.000,00
L'APE	25,00	17.582,00
Libera Terra	12,66	25.000,00
FairTrade	12,05	25.000,00
Sefea	8,00	298.500,00
Cultura Bank	2,30	Nok 1.500.000
Coopmed	2,28	60.000,00
MAG_6	1,41	35.000,00
Etimos	1,37	79.890,00
E. di C.	1,26	80.000,00
CGM	1,22	28.772,00
Fefisol	1,05	250.000,00
Mag Servizi	0,80	3.500,00
Merkur	0,78	199.878,75
SIDI	0,73	159.904,00
La Nef	0,13	49.800,00
èNostra	0,12	150,00
Goiener	0,02	100,00
Triodos	0,01	33.730,09

6. Altri dati aziendali

Organico aziendale per qualifica	
Dirigenti	2
Quadri direttivi	71
Impiegati	163
Totale	236

7. Bilancio

7.1 Stato Patrimoniale

	31/12/2016	31/12/2015	31/12/2014
ATTIVO			
10. Cassa e disponibilità liquide	2.216.859	2.191.264	1.899.803
20. Attività finanziarie detenute per la negoziazione	5.976.209	6.035.621	7.300.698
40. Attività finanziarie disponibili per la vendita	576.426.118	476.463.071	473.442.147
50. Attività finanziarie detenute sino alla scadenza	110.088.014		
60. Crediti verso banche	101.687.160	71.738.104	75.309.334
70. Crediti verso clientela	723.943.937	653.985.339	604.837.354
80. Derivati di copertura	94.596	498.070	1.266.503
100. Partecipazioni	3.627.500	2.232.500	2.232.500
110. Attività materiali	15.317.747	14.379.925	14.622.362
120. Attività immateriali	643.957	529.493	634.538
130. Attività fiscali	6.962.522	8.478.993	4.963.752
a) correnti	1.605.244	3213044	4141043
b) anticipate	5.357.278	5265950	4549709
140. Attività non correnti e gruppi di attività in via di dismissione			
150. Altre attività	9.553.651	8.737.597	7.573.315
TOTALE ATTIVO	1.556.538.630	1.245.269.977	1.194.093.716

PASSIVO			
10. Debiti verso banche	229.347.029	70.005.513	111.200.834
20. Debiti verso clientela	1.049.810.983	877.805.342	763.749.980
30. Titoli in circolazione	175.559.326	192.493.957	218.702.435
40. Passività finanziarie di negoziazione			
50. Passività finanziarie valutate al fair value	1.200.368		
60. Derivati di copertura			
80. Passività fiscali	2.572.650	4.327.371	6.257.979
a) correnti			1.110.584
b) differite	2.572.650	4.327.371	5.147.395
100. Altre passività	9.960.153	18.710.349	15.912.593
110. Trattamento di fine rapporto del personale	1.013.563	984.031	1.069.387
120. Fondi per rischi e oneri:	1.650.288	1.034.317	1.293.461
b) altri fondi	1.650.288	1.034.317	1.293.461
130. Riserve da valutazione	4.642.124	8.597.193	10.244.437
160. Riserve	14.621.980	13.890.087	10.840.644
170. Sovrapprezzi di emissione	2.590.862	2.310.099	1.865.354
180. Capitale	59.379.863	54.353.670	49.769.055
190. Azioni proprie (-)	-128.455		
200. Utile (perdita) d'esercizio	4.317.890	758.049	3.187.558
TOTALE DEL PASSIVO E DEL PATRIMONIO NETTO	1.556.538.630	1.245.269.977	1.194.093.716

7.2 Conto Economico

	31/12/2016	31/12/2015	31/12/2014
Interessi attivi e proventi assimilati	29.795.529	30.867.122	31.480.950
Interessi passivi e oneri assimilati	-6.147.238	-7.524.411	-8.287.648
Margine d'interesse	23.648.291	23.342.711	23.193.302
Commissioni attive	12.696.823	10.944.939	9.332.799
Commissioni passive	-891.852	-803.149	-643.042
60. Commissioni nette	11.804.971	10.141.790	8.689.757
Dividendi e proventi simili	1.350.717	560.380	213.381
Risultato netto dell'attività di negoziazione	223.314	-1.090.802	3.339.744
Risultato netto dell'attività di copertura	-113.055	-318.451	-296.534
Utili (perdite) da cessione o riacquisto di:	1.478.372	2.110.816	1.483.098
a) crediti		0	-900
b) attività finanziarie disponibili per la vendita	1.545.678	2.172.875	1.516.245
c) attività finanziarie detenute sino alla scadenza			
d) passività finanziarie	-67.306	-62.059	-32.247
Risultato netto delle attività e passività finanziarie valutate al fair value	-168		
Margine d'intermediazione	38.392.442	34.746.444	36.622.748
130. Rettifiche/riprese di valore nette per deterioramento di:	-3.431.576	-8.460.696	-5.643.585
a) crediti	-3.540.496	-8.258.053	-5.539.212
b) attività finanziarie disponibili per la vendita	-59.460	-51.164	-82.527
d) altre operazioni finanziarie	168.380	-151.478	-21.846
Risultato netto della gestione finanziaria	34.960.866	26.285.748	30.979.163
Spese amministrative:	-30.765.178	-27.544.123	-25.362.819
a) spese per il personale	-15.299.350	-13.395.452	-13.072.732
b) altre spese amministrative	-15.465.828	-14.148.671	-12.290.087
Accantonamenti netti ai fondi per rischi e oneri	-633.988	322.805	-1.239.233
Rettifiche/riprese di valore nette su attività materiali	-780.647	-813.369	-818.743
Rettifiche/riprese di valore nette su attività immateriali	-296.733	-283.487	-153.358
Altri oneri e proventi di gestione	3.594.852	3.006.343	2.514.697
Costi operativi	-28.881.694	-25.311.831	-25.059.456
Utili (perdite) delle partecipazioni			
Utili (perdite) da cessioni di investimenti	-14.528	-1.174	-1.909
Utile (perdita) della operatività corrente al lordo delle imposte	6.064.644	972.743	5.917.798
Imposte sul reddito dell'esercizio dell'attività corrente	-1.760.617	-203.284	-2.365.458
Utile (perdita) della operatività corrente al netto delle imposte	4.304.027	769.459	3.552.340

CET – SOCIETÀ CONSORTILE ENERGIA TOSCANA Scarl

1. Informazioni aziendali

Forma giuridica: società consortile a responsabilità limitata

Attività: perseguire la razionalizzazione dell'uso dell'energia allo scopo del più corretto impiego delle risorse naturali in armonia con la protezione dell'ambiente dall'inquinamento derivante dai residui della combustione; promuovere le iniziative finalizzate all'ottimizzazione dei costi di approvvigionamento energetico e dei consumi erogati in favore dei soci.

Codice Fiscale: 05344720486

Data di costituzione: 18/07/2003

Indirizzo: Piazza Indipendenza, 16- 50129 Firenze

Tel: 055/353888

Fax: 055/3217026

E-mail: info@consorzioenergiatoscana.it

Sito Internet: www.consorzioenergiatoscana.it

2. Analisi dell'assetto proprietario

Socio	Valore nominale (€)	Quota %
Regione Toscana	467	0,5
ANCI Toscana	10.048	11,0
Azienda USL Toscana Centro	9.761	10,6
Comune di Firenze	7.209	7,9
Azienda USL Toscana Nord Ovest	7.095	7,7
Università degli studi di Firenze	6.644	7,3
Azienda USL Toscana Sud Est	6.170	6,7
UNCEM Toscana	5.024	5,5
Azienda Ospedaliera Careggi	4.847	5,3
Azienda Ospedaliera Universitaria Senese	4.595	5,0
Azienda Ospedaliera Universitaria Pisana	4.259	4,7
Università di Pisa	2.472	2,7
Università di Siena	2.270	2,5
Consiag Servizi comuni Srl	1.881	2,1
Città Metropolitana di Firenze	1.836	2,0
Altri	17.111	18,5
Totale	91.689	100,0



3. Organo amministrativo

Qualifica	Nominativo	in carica dal	scadenza
Presidente	Gomboli Marco	05/05/2016	approvazione bilancio 2018
Consigliere	Bonci Paola	05/05/2016	approvazione bilancio 2018
Consigliere	Giorni Daniele	05/05/2016	approvazione bilancio 2018

Compensi percepiti: Al Presidente spetta un compenso annuo pari a 3.000 €. I consiglieri non percepiscono alcun compenso.

4. Organo di controllo

L'assemblea non ha nominato il collegio sindacale

5. Partecipazioni in altre società

La società non ha assunto partecipazioni in altre imprese.

6. Altri dati aziendali

Organico aziendale per qualifica	
Dirigenti	1
Quadri direttivi	1
Impiegati	4
Operai	0
Totale	6

7. Bilancio

7.1 Stato Patrimoniale

	31/12/2016	31/12/2015	31/12/2014
ATTIVO			
A) Crediti v/soci per versamenti ancora dovuti			
B) Immobilizzazioni	28.789	34.250	33.419
I) immobilizzazioni immateriali	3.479	4.375	2.062
II) immobilizzazioni materiali	25.310	29.875	31.357
III) immobilizzazioni finanziarie			
C) Attivo circolante	521.803	466.667	
I) rimanenze			
II) crediti	518.476	463.620	394.429
III) attività finanziarie che non costituiscono immobilizzazioni			
IV) disponibilità liquide	3.327	3.047	19.453
D) Ratei e risconti attivi	1.229		
TOTALE ATTIVO	551.821	500.917	413.882
PASSIVO			
A) Patrimonio netto	168.340	159.630	145.266
I. capitale sociale	91.690	91.690	68.773
II. riserva da sovrapprezzo azioni			
III. riserve di rivalutazione			
IV. riserva legale	3.930	3.241	1.160
V. riserve statutarie			
VI. riserve per azioni proprie in portafoglio			
VII. altre riserve	203	114	22.444
VIII. utili (perdite) portati a nuovo	63.896	50.809	11.268
IX. utile (perdita) dell'esercizio	8.621	13.776	41.621
B) Fondi per rischi e oneri			
C) Trattamento di fine rapporto di lavoro subordinato	91.105	72.811	58.967
D) Debiti	284.469	255.709	226.608
E) Ratei e risconti passivi	7.907	12.767	16.460
TOTALE PASSIVO	551.821	500.917	447.301

7.2 Conto Economico :

	31/12/2016	31/12/2015	31/12/2014
A) VALORE DELLA PRODUZIONE	647.031	593.321	509.777
1) ricavi delle vendite e delle prestazioni	191.025	155.001	133.444
2) variazioni delle rimanenze di prodotti in corso di lavorazione, semilavorati e finiti			
3) variazione dei lavori in corso su ordinazione			
4) incrementi di immobilizzazioni per lavori interni			
5) altri ricavi e proventi	456.006	408.320	376.333
B) COSTI DELLA PRODUZIONE	629.202		
6) per materie prime, sussidiarie, di consumo e di merci	3.594	6.949	1.434
7) per servizi	244.623	224.849	153.165
8) per godimento di beni di terzi	32.081	31.668	34.344
9) per il personale	326.165	260.904	219.281
10) ammortamenti e svalutazioni	11.022	10.059	10.609
11) variazioni delle rimanenze di materie prime, sussidiarie, di consumo e merci			
12) accantonamenti per rischi			
13) altri accantonamenti			
14) oneri diversi di gestione	11.717	5.444	13.305
DIFFERENZA TRA VALORE E COSTI DELLA PRODUZIONE (A-B)	17.829	23.478	77.639
C) PROVENTI E ONERI FINANZIARI	-481	-1.136	-938
15) proventi da partecipazioni			
16) altri proventi finanziari			
17) interessi e altri oneri finanziari	481	1.136	-938
17 bis) utili e perdite su cambi			
D) RETTIFICHE DI VALORE DI ATTIVITA' FINANZIARIE (18-19)			
18) rivalutazioni			
19) svalutazioni			
E) PROVENTI E ONERI STRAORDINARI			
20) proventi			
21) oneri		0	-1
RISULTATO PRIMA DELLE IMPOSTE	17.348	22.342	76.700
22) imposte sul reddito di esercizio, correnti, differite e anticipate	8.727	-8.566	-35.079
23) UTILE (PERDITE) DELL'ESERCIZIO	8621	13.776	41.621

CONSORZIO PISA RICERCHE S.c.ar.l. (procedura fallimentare in corso)

1. Informazioni aziendali

Forma giuridica: società consortile a responsabilità limitata

Attività: svolgimento, in nome proprio e nell'interesse diretto o indiretto di uno o più soci, di attività di ricerca destinate all'innovazione tecnologica, di attività di trasferimento tecnologico e di attività di formazione connesse con le attività suddette.

Codice Fiscale: 01024170506

Data di costituzione: 09/03/1987

Indirizzo: Corso Italia 116 - 56125 - Pisa

Tel: 050/931611

Fax: 050/931640

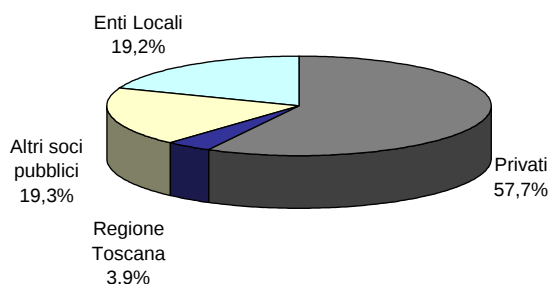
E-mail: fallimentopisaricerche@lamiappec.it

Sito Internet: www.cpr.it

2. Analisi dell'assetto proprietario

Socio	Valore nominale (€)	Quota %
Regione Toscana	40.831	3,8
Avio S.p.A.	81.663	7,7
C.N.R.	40.831	3,8
Comune di Pisa	81.663	7,7
Comune di S. Giuliano Terme	40.831	3,8
E.N.E.A.	81.663	7,7
Finmeccanica S.p.A.	81.663	7,7
I.N.F.N.	81.663	7,7
Kayser Italia s.r.l.	40.831	3,8
Piaggio & C. S.p.A.	81.663	7,7
Provincia di Pisa	81.663	7,7
Scuola Normale Superiore di Pisa	40.831	3,8
Scuola Superiore S. Anna	40.831	3,8
Università degli Studi di Pisa	81.663	7,7
Gerresheimer	81.663	7,7
Telecom Italia	81.663	7,7
Totale	1.061.613	100,0

Grafico 2.1:
Composizione dell'azionariato



3. Organo amministrativo

Qualifica	Nominativo	Incarica dal	Scadenza
Curatore	dott. Luca Bartali	26/11/2012	-

4. Organo di controllo

Qualifica	Nominativo	Incarica dal	Scadenza
Presidente	Tonveronachi Nicola	23/08/2012	Approvaz.bil 2014
Sindaco effettivo	Armani Mauro	23/08/2012	Approvaz.bil 2014
Sindaco effettivo	Paternò Toscano Giuseppe	23/08/2012	Approvaz.bil 2014
Sindaco supplente	Dell'Omodarme Roberto	23/08/2012	Approvaz.bil 2014
Sindaco supplente	Terreni Rossella	23/08/2012	Approvaz.bil 2014

5. Partecipazioni in altre società

Nome società	% di possesso	Valore nominale (€)
SCAM s. cons. a r. l.	1,0	1.560,00

6. Altri dati aziendali

Non è più presente un organico.

7. Bilancio

Non è stato approvato alcun bilancio per l'anno 2016.

8. Andamento aziendale nel 2016

La Società aveva chiuso l'esercizio 2011 con una perdita pari a € 81.927,00 ed il collegio Sindacale aveva rilevato una carenza di fonti di finanziamento di natura durevole, con una prevalenza di fonti di finanziamento a breve termine e relativi oneri che annullano il risultato positivo dell'area caratteristica.

Dopo l'approvazione del bilancio 2011, nel luglio 2012, scaduti gli organi in carica, si è verificato che tre membri su cinque del CdA, appena insediato, hanno rassegnato le dimissioni. Pertanto l'unico amministratore presente, d'intesa con il presidente del collegio sindacale, ha convocato senza indugio l'assemblea dei soci per le delibere conseguenti, essendo emersa nel frattempo una situazione di forte crisi finanziaria con una elevatissima esposizione a brevissimo e breve termine.

Il 9 ottobre 2012 si è svolta l'Assemblea straordinaria dei soci alla quale sono state comunicate le conclusioni dello studio di fattibilità della domanda di concordato preventivo presentato dall'Advisor nominato dal nuovo CdA, nel frattempo ricostituito

Il socio Regione aveva ricevuto dalla Giunta Regionale i seguenti indirizzi di partecipazione all'assemblea:

- di prendere atto della relazione aggiornata sulla situazione della società che sarà svolta dal C.d.A., dalla quale si evinca l'esistenza o meno di possibili soluzioni di prosecuzione delle attività del Consorzio;

- di aderire alla decisione di messa in liquidazione della società purchè propedeutica alla successiva istanza di concordato preventivo o, comunque, finalizzata al passaggio da un organo di amministrazione ordinaria ad un organo di amministrazione straordinaria, escludendo in ogni caso ipotesi che impattino sul bilancio regionale;

• di ribadire la necessità di avviare (per quanto non ancora fatto) procedure a tutela dei lavoratori del Consorzio con l'attivazione di ammortizzatori sociali ed interventi similari.

Nel corso dell'Assemblea, il C.d.A. ha presentato una relazione che illustrava sinteticamente gli esiti dell'analisi svolta dagli advisor all'uopo nominati, da cui si evince che la situazione di bilancio del Consorzio presentava tra attivo e passivo uno sbilancio di oltre 5,3 milioni di €, circostanza che non consentiva di avviare la richiesta di ammissione alla procedura di concordato preventivo, fatta salva la disponibilità dei soci attuali (oppure di eventuali nuovi soci) di dotare il Consorzio di risorse finanziarie aggiuntive, utili all'avvio della procedura, che peraltro resta sottoposta al voto favorevole della maggioranza dei soci chirografari. In alternativa, il CdA o il Liquidatore avrebbero richiesto al tribunale la dichiarazione di fallimento.

Pertanto la stessa Assemblea del 9 ottobre 2012. ha nominato il Liquidatore nella persona del Presidente del CdA, per l'adozione dei provvedimenti del caso;

Infine, nell'Assemblea dei soci del 22 ottobre 2012, preso atto dell'indisponibilità dei soci (compreso il socio Regione) ad una ricapitalizzazione dl Consorzio, il liquidatore ha evidenziato la conseguente inevitabile necessità di avvio della dichiarazione di fallimento volontario.

Successivamente è stato dichiarato dal Tribunale di Pisa il fallimento della società con sentenza nr. 75/2012 del 26/11/2012. In data 16/04/2013 si è tenuta l'udienza per l'esame dello stato passivo .

Da visura camerale, la procedura fallimentare risulta ancora aperta al 06/12/2017.

ENERGY AGENCY OF LIVORNO PROVINCE Srl

1. Informazioni aziendali

Forma giuridica: società a responsabilità limitata

Attività: promozione risparmio energetico ed uso fonti energetiche rinnovabili attraverso la partecipazione e l'organizzazione di convegni, l'informazione al pubblico con consulenza e audits, la realizzazione di progetti di ricerca e sviluppo.

Codice Fiscale: 01257730497

Data di costituzione: 07/05/1998

Indirizzo: Via Pierono 27 – 57123 – Livorno

Tel: 0586/200007

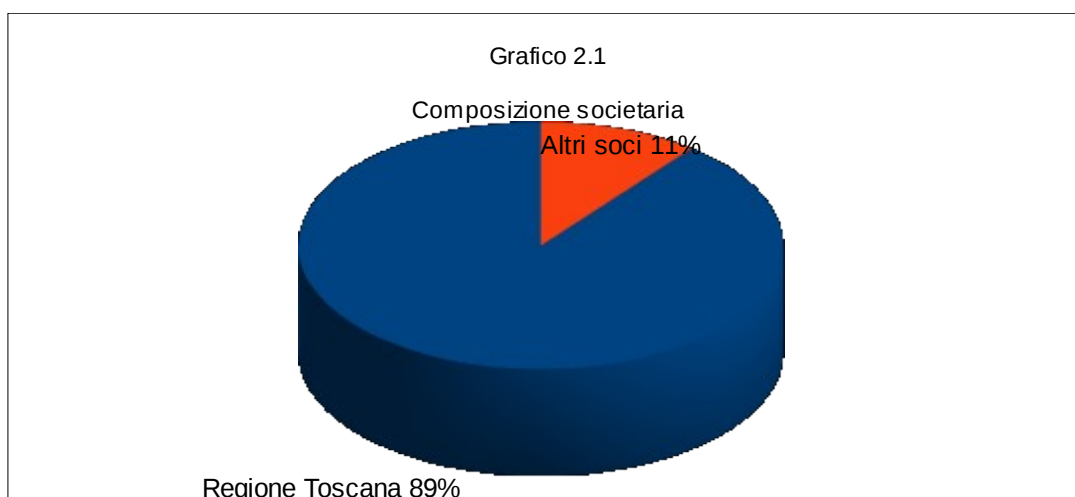
Fax 586/203847

-mail: info@ealp.it.eu

Sito Internet: <http://www.ealp.it/>

2. Analisi dell'assetto proprietario

Socio	Valore nominale (€)	Quota %
Regione Toscana	20.364,56	89,3
Comune di Livorno	1.431,65	6,3
Comune di Rosignano Marittimo	428,58	1,9
Comune di Piombino	428,58	1,9
Comune di Castagneto Carducci	143,63	0,6
Totale	22.797,00	100,0



3. Organo amministrativo

Qualifica	Nominativo	In carica dal	Scadenza
Presidente	Bianco Roberto	15/03/2016	3 esercizi
Consigliere	Moradei Barbara	15/03/2016	3 esercizi
Marini Elena	Grossi Simone	15/03/2016	3 esercizi

Agli amministratori non spetta alcun compenso

4. Organo di controllo

L'assemblea non ha nominato il collegio sindacale.

5. Partecipazioni in altre società

La società non ha assunto partecipazioni in altre imprese

6. Altri dati aziendali

Organico aziendale per qualifica	
Dirigenti	0
Quadri direttivi	0
Impiegati	9
Operai	0
Totale	9

7. Bilancio

7.1 Stato Patrimoniale

	31/12/2016	31/12/2015	31/12/2014
ATTIVO			
A) Crediti v/soci per versamenti ancora dovuti			
B) Immobilizzazioni	6.784	7.068	12.116
I) immobilizzazioni immateriali	96	1.650	2.964
II) immobilizzazioni materiali	6.688	5.418	9.152
III) immobilizzazioni finanziarie			
C) Attivo circolante	367.641	271.537	460.312
I) rimanenze			
II) crediti	92.716	155.270	447.339
III) attività finanziarie che non costituiscono immobilizzazioni			
IV) disponibilità liquide	274.925	116.267	12.973
D) Ratei e risconti attivi	2.201	2.788	21.463
TOTALE ATTIVO	376.626	281.393	493.891
PASSIVO			
A) Patrimonio netto	72.935	35.762	25.517
I. capitale sociale	22.797	22.797	22.797
II. riserva da sovrapprezzo azioni			
III. riserve di rivalutazione			
IV. riserva legale	12.965	12.719	0
V. riserve statutarie			
VI. riserve per azioni proprie in portafoglio			
VII. altre riserve			
VIII. utili (perdite) portati a nuovo			
IX. utile (perdita) dell'esercizio	37.173	10.246	2.720
B) Fondi per rischi e oneri			
C) Trattamento di fine rapporto di lavoro subordinato	183.827	169.774	156.733
D) Debiti	106.679	75.857	311.641
E) Ratei e risconti passivi	13.185		
TOTALE PASSIVO	376.626	281.393	493.891

7.2 Conto economico

	31/12/2016	31/12/2015	31/12/2014
A) VALORE DELLA PRODUZIONE	604.601	565.747	588.787
1) ricavi delle vendite e delle prestazioni	564.975	550.840	540.966
2) variazioni delle rimanenze di prodotti in corso di lavorazione, semilavorati e finiti			
3) variazione dei lavori in corso su ordinazione			
4) incrementi di immobilizzazioni per lavori interni			
5) altri ricavi e proventi	39.626	14.907	47.821
B) COSTI DELLA PRODUZIONE	548.479	559.850	545.576
6) per materie prime, sussidiarie, di consumo e di merci	1.129	1.184	1.253
7) per servizi	160.447	175.505	215.148
8) per godimento di beni di terzi	13.474	13.899	13.929
9) per il personale	311.221	307.868	280.915
10) ammortamenti e svalutazioni	10.986	10.913	9.586
11) variazioni delle rimanenze di materie prime, sussidiarie, di consumo e merci			
12) accantonamenti per rischi			
13) altri accantonamenti			
14) oneri diversi di gestione	51.222	50.481	24.745
DIFFERENZA TRA VALORE E COSTI DELLA PRODUZIONE (A-B)	56.122	5.897	43.211
C) PROVENTI E ONERI FINANZIARI	204	-5.717	-20.488
15) proventi da partecipazioni			
16) altri proventi finanziari	481	105	97
17) interessi e altri oneri finanziari	277	5.822	20.585
17 bis) utili e perdite su cambi			
D) RETTIFICHE DI VALORE DI ATTIVITA' FINANZIARIE (18-19)			
18) rivalutazioni			
19) svalutazioni			
E) PROVENTI E ONERI STRAORDINARI		19.841	-1.004
20) proventi		19.841	4.231
21) oneri			5.235
RISULTATO PRIMA DELLE IMPOSTE	56.326	20.021	21.719
22) imposte sul reddito di esercizio, correnti, differite e anticipate	19.153	9.775	18.999
23) UTILE (PERDITE) DELL'ESERCIZIO	37.173	10.246	2.720

8. Andamento aziendale nel 2016

La Regione è subentrata, ai sensi dell'art. 10 bis della Lr 22/2015, nelle quote (89,33%) detenute in precedenza dalla Provincia di Livorno a far data dal 1 luglio 2016. La Regione è quindi subentrata nei rapporti attivi e passivi in una convenzione già operativa con la Provincia. In ciò ha comunque assicurato il rispetto degli impegni precedentemente assunti nonché lo svolgimento delle attività istituzionali.

La società opera anch'essa nel settore della promozione della efficienza energetica per il miglioramento delle risorse locali ed il miglioramento dell'ambiente. Nel 2016 le attività sono state in linea rispetto a quanto programmato, in particolare in riferimento alla principale attività, i controlli sugli impianti termici e le relative attività di gestione. Sono proseguite poi le attività di educazione energetica - ambientale nelle scuole elementari e medie della Provincia di Livorno, finanziate con fondi comunali, e che hanno interessato in particolare i Comuni di Rosignano e Livorno. Nel corso dell'anno sono continuate anche le attività di EALP in collaborazione con RENAEL (associazione nazionale delle agenzie energetiche) nell'ambito del progetto comunitario denominato I-Town in partenariato con Assisital, ANCE, Formedil ed ECIPA.

Il bilancio al 31.12.2016 adottato dal CdA si chiude con un utile di Euro 37.173,09. I costi della produzione sono pari a 548.479,00 euro con una riduzione di 11.371 euro rispetto al 2015. I costi del personale sono pressoché stabili e nel 2016 e sono pari a 311.221,00 euro

La società è inserita nel Piano di Razionalizzazione della Regione Toscana, in coerenza con le previsioni di cui alla Lr 85/2016. Sono in tal senso state avviate le procedure per la fusione per incorporazione della Società in in ARRR Spa.

ETRURIA INNOVAZIONE Scpa (in liquidazione)

1. Informazioni aziendali

Forma giuridica: società consortile per azioni – In corso la procedura di liquidazione

Attività: a) il coordinamento dei progetti della rete regionale dell'alta tecnologia relativamente alle province di Siena, Arezzo e Grosseto;

b) la gestione delle attività di polo della rete regionale dell'alta tecnologia, delle relative infrastrutture e servizi;

c) la progettazione, la realizzazione e la gestione - dirette e/o indirette – di parchi scientifici e tecnologici (virtuali e/o reali) con particolare riguardo alle esigenze della toscana meridionale;

d) l'elaborazione e l'esecuzione di progetti finalizzati alla ricerca applicata, all'innovazione e allo sviluppo di prodotti, servizi e processi produttivi in collegamento con le strutture di ricerca e le imprese;

e) la promozione e il coordinamento di strutture operative (consorzi, società, agenzie, etc.) di ricerca finalizzate allo sviluppo di specifici settori di tecnologia;

f) ogni altra attività connessa e strumentale ai punti precedenti;

g) l'organizzazione e la gestione di attività di orientamento e formazione.

Codice Fiscale: 00922660527

Data di costituzione: 14/02/1997

Indirizzo: Via Banchi di Sotto, 55 – 53100 - Siena

Tel: 0577/247452

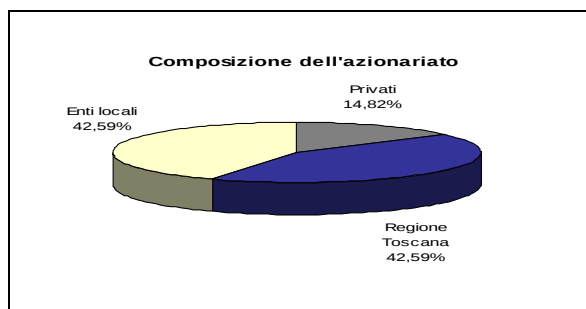
Fax: 0577/248727

E-mail: info@etinnova.it

Sito Internet: www.etinnova.it/

2. Analisi dell'assetto proprietario

Socio	Valore nominale (€)	Quota %
Regione Toscana	118.772,00	42,6
Amministrazione Provinciale di Grosseto	36.148,00	13,0
Amministrazione Provinciale di Arezzo	20.656,00	7,4
Comune di Arezzo	15.492,00	5,6
Comune di Grosseto	15.492,00	5,6
Comune di Siena	15.492,00	5,6
CCIAA di Siena	15.492,00	5,6
Università degli studi di Siena	15.492,00	5,6
Amministrazione Provinciale di Siena	15.492,00	5,6
CCIAA Di Arezzo	5.164,00	1,9
CCIAA di Grosseto	5.164,00	1,9
Totale	278.856,00	100,00



3. Organo amministrativo

Qualifica	Nominativo	Incarica dal	Scadenza
Liquidatore	Rosa Monaco	17/10/2011	-

Al liquidatore spetta un compenso totale di 10.000€

4. Organo di controllo

Qualifica	Nominativo	Incarica dal	Scadenza
Presidente	Bolgi Lorenzo	25/09/2012	25/09/2015
Sindaco Effettivo	Vigni Nadia	25/09/2012	25/09/2015
Sindaco Effettivo	Benedetti Luciano	25/09/2012	25/09/2015

5. Partecipazioni in altre società

La società non ha assunto partecipazioni in altre società

6. Altri dati aziendali

Al 31/12/2015 è presente un solo dipendente in cassa integrazione a zero ore.

7. Bilancio

Alla data di redazione del presente rapporto la società ha provveduto a presentare i bilanci per gli anni 2013, 2014 e 2015. Inoltre, ha provveduto a depositare anche il bilancio finale di liquidazione.

8. Andamento aziendale nel 2016

La situazione finanziaria e patrimoniale della società emersa alla fine del 2010 ha imposto scelte tempestive ed essendo il capitale sociale eroso per oltre la metà dalle perdite di esercizio accumulate, nel maggio 2011 è stato nominato un nuovo C.d.A. con il compito di redigere un nuovo Piano Industriale, poi sottoposto all'approvazione dei soci nell'assemblea del 14 ottobre 2011. All'O.d.G. di quell'Assemblea, oltre all'esame del possibile nuovo Piano Strategico 2011-2014, si prevedeva l'eventuale adozione del provvedimento ex art. 2447 codice civile o, in alternativa, la messa in liquidazione della società, decisione effettivamente assunta dai soci.

Pertanto, nel frattempo, Etruria innovazione era stata ritenuta dalla Regione (DGRT 401/2011) non conforme ai principi di cui all'art. 3 della L.R. 20/2008, e quindi rientrante nel gruppo delle società per le quali deve essere attivata la procedura di dismissione.

In sede di assemblea societaria del 18/01/2012 il commissario liquidatore ha rivisto la stima del disavanzo che inizialmente era stato indicato in euro 418.033,75: tale disavanzo applicando criteri di

massima prudenza nella valutazione delle poste patrimoniali si assestava nell'ordine di euro 733.800, alla cui formazione concorre in modo rilevante l'ammontare dei debiti verso dipendenti per oltre euro 263.300.

A fronte di tale situazione contabile, solo alcuni soci si sono resi disponibili a coprire il disavanzo.

La Regione Toscana, socia di maggioranza relativa con una partecipazione del 42,6% del capitale sociale, ha destinato a tal fine un importo massimo di €. 400.000,00, ai sensi della specifica Legge Regionale del 9 Maggio 2012, nr. 19.

L'intervento legislativo regionale è stato determinato dalla volontà di contribuire alla positiva conclusione della procedura di liquidazione di Etruria Innovazione S.c.p.a., con particolare riferimento alla necessità di soddisfare i debiti verso i dipendenti della società ed ha tenuto conto della possibilità che alcuni soci pubblici non intervenissero finanziariamente per quanto di rispettiva competenza. Durante l'assemblea del 18 gennaio 2017 sono stati approvati i bilanci 2013,2014,2015 e quello finale di liquidazione. La società risulta cessata.

FIDI TOSCANA Spa

1. Informazioni aziendali

Forma giuridica: società per azioni

Attività: agevolare l'accesso al credito a medio e lungo termine, al factoring e al leasing da parte delle imprese di minori dimensioni, prestando garanzia, assumendo partecipazioni di minoranza e/o prestiti obbligazionari, concedendo prestiti partecipativi e assumendo partecipazioni di minoranza e/o prestiti obbligazionari in imprese di minori dimensioni costituite in forma di società di capitali. La società presta inoltre la propria consulenza per assistere le imprese di minori dimensioni nella ricerca e organizzazione di forme di finanziamento funzionali ai loro progetti.

Codice Fiscale: 01062640485

Data di costituzione: 19/02/1975

Indirizzo: Piazza della Repubblica, 6 – 50123 - Firenze

Tel: 055/23841

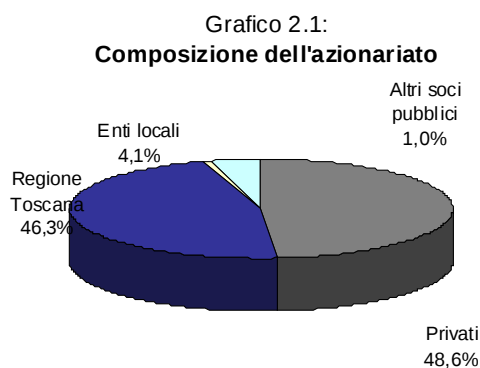
Fax: 055/212805

E-mail: mail@fiditoscana.it

Sito Internet: <http://www.fiditoscana.it/>

2. Analisi dell'assetto proprietario

Socio	Valore nominale (€)	Quota %
Regione Toscana	74.130.524	46,284
Banca Monte dei Paschi di Siena	43.980.040	27,46
Banca CR Firenze	13.389.272	8,36
Banca Nazionale del Lavoro	6.274.736	3,918
Banco Popolare	2.791.360	1,743
Cassa di Risparmio di San Miniato	2.548.936	1,592
Cassa di Risparmio di Pistoia e della Lucchesia	2.375.724	1,483
Federazione Toscana Banche Cred. Coop.	2.355.392	1,471
Unione Regionale C.C.I.A.A. Toscana	2.048.852	1,279
Banca Popolare Etruria e Lazio	1.690.104	1,055
Altri	8.578.284	5,355
Totale	160.163.224,0	100,0



3. Organo amministrativo

Qualifica	Nominativo	In carica dal	Scadenza
Presidente	Petretto Lorenzo*	30/09/2015	Approvazione bilancio 2017
Vice Presidente	Pecchi Bruno	04/08/2015	Approvazione bilancio 2017
Consigliere	Avogadro Giovanna*	04/08/2015	Approvazione bilancio 2017
Consigliere	Bruno Francesca*	04/08/2015	Approvazione bilancio 2017
Consigliere	Guasconi Massimo	04/08/2015	Approvazione bilancio 2017
Consigliere	Iozzelli Paolo	04/08/2015	Approvazione bilancio 2017
Consigliere	Lascialfari Leonardo*	30/09/2015	Approvazione bilancio 2017
Consigliere	Lenti Cosimo	15/10/2015	Approvazione bilancio 2017
Consigliere	Nigro Bruno*	04/08/2015	Approvazione bilancio 2017
Consigliere	Pompei Giancarlo	27/06/2016	Approvazione bilancio 2017
Consigliere	Tiberi Rossana	04/08/2015	Approvazione bilancio 2017

* di nomina regionale

Compensi percepiti: ai consiglieri, al vicepresidente e al presidente spetta un compenso annuo lordo rispettivamente pari a 5.000 €, 7.500 € e 16.000 €, nonché un gettone di presenza pari a 155 € (valido per una giornata con divieto di cumulo), più diaria di € 52,00 per gli amministratori residenti fuori dal Comune di Firenze.

4. Organo di controllo

Qualifica	Nominativo	In carica dal	Scadenza
Sindaco effettivo	Ferrucci Matteo*	04/08/2015	Approvazione bilancio 2017
Sindaco effettivo	Vignolini Sara	27/06/2016	Approvazione bilancio 2017
Sindaco supplente	Lanzer Martin Nicola*	04/08/2015	Approvazione bilancio 2017
Sindaco supplente	Rocchi Bernardo	04/08/2015	Approvazione bilancio 2017

* di nomina regionale

Compensi percepiti: ai membri e al presidente spetta un compenso annuo rispettivamente pari a 3.500 € e 6.000 €, nonché un gettone di presenza pari a 155 €, più diaria di € 52,00 per i sindaci residenti fuori dal Comune di Firenze.

5. Partecipazioni in altre società

Nome Società	% di possesso	Valore nominale
Grosseto Sviluppo Spa	3,40	22.007
Valdarno Sviluppo Spa in liquidazione	1,40	10.000
SICI SGR	31,20	1.610.922
Patto 2000 Scrl	1,32	735
Sviluppo Industriale Spa in liquidazione	3,43	21.548
Polo Navacchio Spa	1,01	99.996
Pont-Tech Scrl	5,66	50.000
Biofund Spa	3,42	45.812
Fin.pa.s. Srl	2,22	150.000
Floramiata Spa in concordato preventivo	2,47	104.167
Copaim Spa in liquidazione	4,51	519.400
Le Rene sc	n.d.	85.697
Centrale del latte d'Italia*	6,83	1.968.697
IFL Srl	20,00	100.000
Etruria Srl in liquidazione	18,20	21.333
Royal Tuscany Fashion Group Srl in liquidaz	18,80	300.000

* in data 30/09/2016 è avvenuta la fusione per incorporazione di Centrale del Latte di Firenze, Pistoia e Livorno in Centrale del Latte di Torino secondo il rapporto di cambio di 1 nuova azione ci CRT contro 6,1965 azioni CLF

6. Altri dati aziendali

Organico aziendale per qualifica	
Dirigenti	4
Quadri direttivi	10
Impiegati	64
Operai	3
Totale	81

7. Bilancio

7.1 Stato Patrimoniale

	31/12/2016	31/12/2015	31/12/2014
ATTIVO			
Cassa e disponibilità liquide	375	614	1.219
Attività finanziarie disponibili per la vendita	150.188.200	164.228.206	102.882.744
Attività finanziarie detenute sino alla scadenza	0	0	79.566.740
Crediti	69.169.797	69.345.204	56.738.735
Partecipazioni	1.632.929	4.548.296	10.360.181
Attività materiali	15.351.854	15.252.650	15.696.593
Attività immateriali	241.231	339.216	641.952
Attività fiscali	14.477.995	15.044.531	11.619.748
a) correnti	2.036.410	3.467.619	2.231.148
b) differite	12.441.585	11.576.912	9.388.600
Altre attività	75.308.395	66.928.077	53.979.585
TOTALE ATTIVO	326.370.775	335.959.795	331.487.497
PASSIVO			
Debiti	0		0
Passività fiscali	610.315	4.524.509	3.524.682
a) correnti	266.057	2.132.113	2.763.774
b) differite	344.258	2.392.396	760.908
Altre passività	174.939.246	174.975.769	159.763.397
Trattamento di fine rapporto del personale	1.300.827	1.237.003	1.240.235
Capitale	160.163.224	160.163.224	160.163.224
Strumenti di capitale			
Riserve	-7.652.234	6.288.288	9.848.493
Riserve da valutazione	-3.200.480	2.711.523	507.671
Utile di esercizio	209.876	-13.940.522	-3.560.205
TOTALE DEL PASSIVO E DEL PATRIMONIO NETTO	326.370.775	335.959.795	331.487.497

7.2 Conto economico

	31/12/2016	31/12/2015	31/12/2014
Interessi attivi e proventi assimilati	4.064.564	6.068.278	7.562.885
Interessi passivi e oneri assimilati	-307.550	-232.844	-430.914
Margine d'interesse	3.757.013	5.835.433	7.131.971
Commissioni attive	5.764.750	5.631.492	7.278.733
Commissioni passive	-317.445	-663.535	-716.181
Commissioni nette	5.447.305	4.967.957	6.562.552
Dividendi e proventi assimilati			
Utile/perdita da cessione o riacquisto di:		9.794.745	5.295.382
a) attività finanziarie	5.775.609		
Margine d'intermediazione	14.979.927	20.598.135	18.989.905
Rettifiche/riprese di valore nette per deterioramento di:			-22.294.713
a) attività finanziarie	-19.780.433	-21.224.039	-13.979.882
b) altre operazioni finanziarie	654.817	-2.089.246	-8.314.831
Spese amministrative:			-7.554.256
a) spese per il personale	-5.361.639	-4.960.665	-5.005.203
b) altre spese amministrative	-2.204.785	-2.620.229	-2.549.053
Rettifiche/riprese di valore nette su attività materiali	-208.641	-226.233	-233.039
Rettifiche/riprese di valore nette su attività immateriali	-240.088	-542.597	-732.487
Altri proventi e oneri di gestione	12.620.718	-646.321	8.078.271
Risultato della gestione operativa	459.876	-11.711.196	-3.746.319
Utili (perdite) delle partecipazioni	0	-1.783.794	-2
Utile dell'attività corrente al lordo delle imposte	459.876	-13.940.522	-3.746.321
Imposte sul reddito dell'esercizio dell'operatività corrente	-250.000	-455.533	186.116
Utile dell'attività corrente al netto delle imposte	209.876	-13.940.522	-3.560.205
Utile dell'esercizio	209.876	-13.940.522	-3.560.205

8. Andamento aziendale nel 2016

Il bilancio dell'esercizio 2016 chiude con un utile di 209.876 euro.

Il risultato della gestione operativa è positivo per circa € 460.000. Le voci economiche che contribuiscono alla formazione di questo risultato sono le rettifiche di valore dei crediti relativi alle garanzie rilasciate ed escusse e in minor misura le altre attività finanziarie, il costo del personale che si attesta a circa 5,36 mln di €, in rialzo rispetto al 2015, e le spese amministrative che sono state ridotte significativamente rispetto al 2015.

Nel corso del 2016 sono state rilasciate garanzie con le risorse patrimoniali per circa 128,41 ml di €, in diminuzione (-10,87%) rispetto al 2015, a cui si aggiungono le garanzie prestate con il prestito soci per circa 1,34 ml di €. A queste garanzie si aggiungono quelle prestate con i Fondi di terzi che sono state pari a 37,36 milioni di euro e hanno segnato un decremento del 53%. Tale riduzione è riconducibile alla chiusura degli interventi di garanzia decisa con DRG n. 854 del 2015.

Dal punto di vista finanziario, il rendiconto finanziario evidenzia che complessivamente nell'esercizio è stata assorbita una liquidità pari a circa 6,65 mln di € mentre nell'esercizio precedente la gestione aveva generato liquidità pari a circa di 4,79 mln di €. In particolare risulta che una parte considerevole di liquidità sia stata assorbita dalle passività finanziarie. La cassa e le disponibilità liquide risultano pari a 19,71 mln. di € e quindi sono diminuite del 25,23% rispetto al 2015 (26,36 mln. di €). Fidi Toscana spa rientra fra le società partecipate direttamente dalla Regione ed è stata classificata come società in controllo pubblico. La partecipazione risulta ammissibile ai sensi dell'art. 26 del d.lgs. 175/2016 ma è tuttavia soggetta alle previsioni dell'art. 20 del d.lgs. 175/2016, che pone l'esigenza di razionalizzazione per quelle società che si trovano in determinate condizioni gestionali e organizzative ed in particolare quella prevista al comma 2 lett. e), ovvero l'aver registrato negli ultimi cinque esercizi un risultato negativo per almeno quattro esercizi.

Alla luce della prescrizione di cui alla lettera f) del comma 2 dell'art. 20, del d.lgs. 175/2016 si pone per Fidi Toscana spa l'esigenza di un profondo e significativo intervento di razionalizzazione e di perseguimento di una maggiore efficienza che possa garantire il perseguimento dell'equilibrio economico. Pertanto la Giunta Regionale ha richiesto alla società la redazione di un nuovo Piano Industriale di efficientamento almeno triennale tale da evidenziare la capacità di perseguire un equilibrio economico tendenziale. Inoltre la Giunta ha dato mandato al CdA di provvedere alla alienazione delle partecipazioni societarie possedute in società non strumentali ed inserite nel piano di razionalizzazione regionale; sull'andamento di tali dismissioni il CdA dovrà relazionare al socio Regione con frequenza semestrale.

FIRENZE FIERA Spa

1. Informazioni aziendali

Forma giuridica: società per azioni

Attività: attività fieristica e congressuale, di promozione economica e sociale ed ogni altra attività ad essa affine, strumentale o di supporto

Codice Fiscale: 04933280481

Data di costituzione: 21/12/1998

Indirizzo: P.zza Adua, 1 - 50123 Firenze

Tel: 055/49721

Fax: 055/4973237

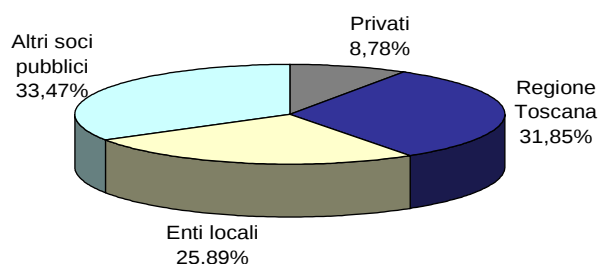
E-mail: info@firenzefiera.it

Sito Internet: www.firenzefiera.it

2. Analisi dell'assetto proprietario

Socio	Valore nominale (€)	Quota %
Regione Toscana	6.957.526	31,85
Cciaa Firenze	6.260.851	28,66
Provincia Di Firenze	2.027.381	9,28
Comune Firenze	2.014.923	9,22
Comune Prato	1.593.116	7,29
Banca Toscana	1.039.132	4,76
C.C.I.A.A. Di Prato	1.002.617	4,59
Cassa Risparmio Di Firenze	477.338	2,19
Unione Ind. Pratesi	56.228	0,26
Ass Ind. Firenze	47.278	0,22
Confin S.R.L.	39.735	0,18
Fin Pas S.R.L.	37.485	0,17
Cna Provinciale Firenze	37.485	0,17
Unione Prov Agricol	35.870	0,16
Comservice S.R.L.	33.411	0,15
Api Toscana	32.147	0,15
Saif - Assoc. Ind. Firenze	27.720	0,13
Cciaa Livorno	24.647	0,11
altri	99.087	0,45
Totale	21.843.978	100,0

Grafico 2.1:
Composizione dell'azionariato



3. Organo amministrativo

Qualifica	Nominativo	In carica dal	Scadenza
Presidente	Castellano Alessandro*	04/06/2016	30/04/2017
Consigliere	Concia Maria Paola	22/09/2015	30/04/2017
Consigliere	Magni Maurizio	12/03/2014	30/04/2017
Consigliere	Cianchi Leonardo	27/05/2016	30/04/2017
Consigliere	Baroncelli Lapo	22/09/2015	30/04/2017
Consigliere	Volpi Gianluca	12/03/2014	30/04/2017
Consigliere	Ferrari Carlotta	27/05/2016	30/04/2017

* di nomina regionale

Compensi percepiti: al Presidente e ai consiglieri spetta un compenso annuo rispettivamente pari a 30.000 € e 12.000 lordi €.

4. Organo di controllo

Qualifica	Nominativo	Incarica dal	Scadenza
Presidente	Bastiani Alessia	17.7.2014	30.04.2017
Sindaco	Pozzoli Stefano	17.7.2014	30.04.2017
Sindaco	Bachi Alessio*	17.7.2014	30.04.2017

* di nomina regionale

Il compenso annuo lordo del Collegio Sindacale viene determinato sulla base del criterio che prevede l'applicazione di una riduzione del 10% al minore tra il compenso percepito dal Collegio

5. Partecipazioni in altre società

Nome società	% di possesso	Valore nominale (€)
Firenze Convention Bureau S.r.l.	31,0	34.060
Consorzio Energia Elettrica	2,0	1.033
Promotoscana Srl	2,0	1.000

6. Altri dati aziendali

Organico aziendale per qualifica	
Dirigenti	1
Quadri direttivi	5
Impiegati	29
Operai	3
Totale	38

7. Bilancio

7.1 Stato Patrimoniale

	31/12/2016	31/12/2015	31/12/2014
ATTIVO			
A) Crediti v/soci per versamenti ancora dovuti			
B) Immobilizzazioni	29558552	30.077.120	30.748.177
I) immobilizzazioni immateriali	13433621	13.247.275	13.274.037
II) immobilizzazioni materiali	16085761	16.790.675	17.437.505
III) immobilizzazioni finanziarie	36093	36.093	36.635
C) Attivo circolante	5521035	5.404.846	4.924.343
I) rimanenze	52988	59.153	64.541
II) crediti	2604606	2.959.587	3.845.930
III) attività finanziarie che non costituiscono immobilizzazioni			
IV) disponibilità liquide	2863441	2.386.106	1.013.872
D) Ratei e risconti attivi	114145	104.464	154.705
TOTALE ATTIVO	35193732	35.586.430	35.827.225
PASSIVO			
A) Patrimonio netto	22515678	22.432.333	22.365.991
I. capitale sociale	21778036	21.843.978	21.843.978
II. riserva da sovrapprezzo azioni			
III. riserve di rivalutazione			
IV. riserva legale	588355	522.012	49.313
V. riserve statutarie			
VI. riserve per azioni proprie in portafoglio			
VII. altre riserve			
VIII. utili (perdite) portati a nuovo			-922.799
IX. utile (perdita) dell'esercizio	149287	66.343	1.395.499
B) Fondi per rischi e oneri	2002380	1.948.961	2.172.043
C) Trattamento di fine rapporto di lavoro subordinato	1384841	1.409.282	1.379.438
D) Debiti	5813603	6.049.927	6.913.158
E) Ratei e risconti passivi	3477230	3.700.927	2.996.595
TOTALE PASSIVO	35193732	33.586.430	35.827.225

7.2 Conto economico

	31/12/2016	31/12/2015	31/12/2014
A) VALORE DELLA PRODUZIONE	15237112	14.862.195	17.988.286
1) ricavi delle vendite e delle prestazioni	14669358	14.084.642	14.862.616
2) variazioni delle rimanenze di prodotti in corso di lavorazione, semilavorati e finiti			
3) variazione dei lavori in corso su ordinazione			
4) incrementi di immobilizzazioni per lavori interni			
5) altri ricavi e proventi	567754	777.553	3.125.670
B) COSTI DELLA PRODUZIONE	15005096	14.673.842	16.959.038
6) per materie prime, sussidiarie, di consumo e di merci	220437	228.019	222.128
7) per servizi	9054454	9.036.885	9.930.382
8) per godimento di beni di terzi	537922	549.058	952.055
9) per il personale	2233738	2.297.941	2.290.378
10) ammortamenti e svalutazioni	1917377	1.857.336	2.583.149
11) variazioni delle rimanenze di materie prime, sussidiarie, di consumo e merci	6165	5.388	-19.982
12) accantonamenti per rischi			0
13) altri accantonamenti			0
14) oneri diversi di gestione	1035003	699.215	1.000.928
DIFFERENZA TRA VALORE E COSTI DELLA PRODUZIONE (A-B)	232016	188.353	1.029.248
C) PROVENTI E ONERI FINANZIARI	1863	3.744	5.929
15) proventi da partecipazioni			
16) altri proventi finanziari	2634	5.233	17.601
17) interessi e altri oneri finanziari	-771	-1.489	-11.672
17 bis) utili e perdite su cambi			
D) RETTIFICHE DI VALORE DI ATTIVITA' FINANZIARIE (18-19)			0
18) rivalutazioni			0
19) svalutazioni			0
E) PROVENTI E ONERI STRAORDINARI		-11.888	27.805
20) proventi		9.466	30.476
21) oneri		21.354	-2.671
RISULTATO PRIMA DELLE IMPOSTE	233879	180.209	1.062.982
22) imposte sul reddito di esercizio, correnti, differite e anticipate	-84592	-113.866	332.517
23) UTILE (PERDITE) DELL'ESERCIZIO	149287	66.343	1.395.499

8. Andamento aziendale nel 2016

Il bilancio societario 2016 chiude con utile di 149.287 euro. Il valore della produzione registra un incremento rispetto al 2015: i ricavi delle vendite e delle prestazioni sono in lieve aumento rispetto all'anno precedente (+4%), ed in particolare è il comparto congressuale a registrare l'incremento maggiore, pari al +10% rispetto al 2015. Anche i costi della produzione nel loro complesso hanno tuttavia subito un incremento di circa 400 mila euro rispetto all'esercizio precedente, attestandosi nel 2016 sui 15.005 mila euro, contro 14.686.mila euro del 2015

Dal punto di vista finanziario, la società risulta nel complesso in equilibrio e ben capitalizzata tuttavia, oltre al difficile contesto economico in cui la stessa si trova ad operare, si aggiungono le criticità che caratterizzano la struttura produttiva di Firenze Fiera: il patrimonio immobiliare in uso, sia in concessione che per proprietà diretta, risulta ormai in progressivo deterioramento, richiedendo ingenti ed improcrastinabili investimenti di ristrutturazione.

A tale proposito si ricorda che nel corso del 2016 è stato approvato l'accordo sulla Fortezza da Basso ex art. 15 legge 241/90 tra Regione Toscana, Comune di Firenze, Città Metropolitana di Firenze e Camera di Commercio di Firenze, con il quale i tre enti attualmente proprietari dell'immobile si sono impegnati a cedere alla Camera di Commercio di Firenze complessivamente il 25% della Fortezza da Basso. Si tratterà del primo passo di un percorso nel quale i 4 enti si faranno carico pro-quota dei lavori del Piano di recupero della Fortezza da Basso, al fine di una sua valorizzazione e rilancio sul mercato fieristico e congressuale.

INTERNAZIONALE MARMI E MACCHINE - CARRARA Spa

1. Informazioni aziendali

Forma giuridica: società per azioni

Attività: promozione della pietra naturale e delle relative tecnologie. Favorire i consumi di materiali lapidei con programmi, azioni ed iniziative rivolti in modo particolare al mondo degli architetti.

Codice Fiscale: 00207170457

Data di costituzione: 20/07/1978

Indirizzo: Viale G. Galilei, 133 - 54036 - Marina di Carrara

Tel: +39 0585/787963

Fax: +39 0585/787602

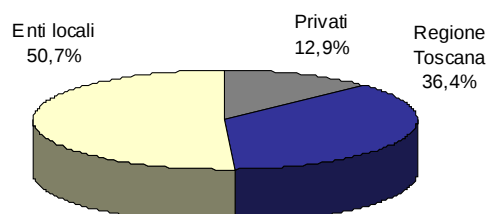
E-mail: info@immcarrara.com

Sito Internet: www.immcarrara.com

2. Analisi dell'assetto proprietario

Socio	Valore nominale (€)	Quota %
Regione Toscana	11.697.428	36,4
Comune di Carrara	13.117.732	40,8
Amm.Ne Prov.Le Di Ms	1.463.202	4,6
Cassa di Risparmio di Carrara	1.865.968	5,8
Privati	1.630.251	5,1
Comune di Massa	976.113	3,0
Amm.Ne Prov.Le di Lu	502.844	1,6
Altri EE.LL	230.306	0,7
Altre società private	655.006	2,0
Totale	32.138.851	100

Grafico 2.1:
Composizione dell'azionariato



3. Organo amministrativo

Qualifica	Nominativo	In carica dal	Scadenza
Presidente	Felici Fabio	07/07/2016	approvazione bilancio 2018
Vice Presidente	Manchini Valentina	07/07/2016	approvazione bilancio 2018
Consigliere	Musetti Mario*	07/07/2016	approvazione bilancio 2018
Consigliere	Conti Patrizia	07/07/2016	approvazione bilancio 2018
Consigliere	Balloni Paolo*	07/07/2016	approvazione bilancio 2018
Consigliere	Franchi Bernarda	07/07/2016	approvazione bilancio 2018
Consigliere	Mussi Ercole	18/11/2016	approvazione bilancio 2018

* di nomina regionale

Compensi percepiti: a tutti membri spetta un gettone di presenza pari a 100 €, mentre al Presidente spetta inoltre un compenso annuo lordo pari a 12.000 €

4. Organo di controllo

Qualifica	Nominativo	In carica dal	Scadenza
Presidente	Dell'Amico Giorgio	07/07/2016	approvazione bilancio 2018
Sindaco Effettivo	Bedini Daniela	07/07/2016	approvazione bilancio 2018
Sindaco Effettivo	Della Pina Giovanni*	07/04/2016	approvazione bilancio 2018

* di nomina regionale

Compensi percepiti: al Presidente € 8.847,95 = al 7% indennità Presidente di Regione
ai Sindaci € 6.319,96 = 5% indennità Presidente di Regione

Collegio sindacale revisione legale dei conti: per ogni componente è prevista una indennità annua di € 3.222,75.

5. Partecipazioni in altre società

Nome società	% di possesso	Valore nominale (€)
Carrara Fiere Srl	100,0	1.500.000,00

6. Altri dati aziendali

Organico aziendale per qualifica	
Dirigenti	1
Quadri direttivi	0
Impiegati	4
Operai	0
Totale	5

7. Bilancio

7.1 Stato Patrimoniale

	31/12/2016	31/12/2015	31/12/2014
ATTIVO			
A) Crediti v/soci per versamenti ancora dovuti			
B) Immobilizzazioni	36.445.450	36.340.325	37.572.108
I) immobilizzazioni immateriali	50.234	53.529	29.831
II) immobilizzazioni materiali	34.150.047	34.651.931	35.141.059
III) immobilizzazioni finanziarie	2.245.169	1.633.502	2.401.218
C) Attivo circolante	508.644	1.248.353	951.179
I) rimanenze			
II) crediti	424.126	1.200.495	884.468
III) attività finanziarie che non costituiscono immobilizzazioni			
IV) disponibilità liquide	84.518	47.458	66.711
D) Ratei e risconti attivi	19.438	8.114	5.142
TOTALE ATTIVO	36.973.532	37.596.792	38.528.429

PASSIVO			
A) Patrimonio netto	25.984.134	26.878.386	28.782.386
I. capitale sociale	32.138.851	32.128.851	32.138.851
II. riserva da sovrapprezzo azioni	0		
III. riserve di rivalutazione	600	600	600
IV. riserva legale	23.680	23.680	23.680
V. riserve statutarie	153.513	153.513	153.313
VI. riserve per azioni proprie in portafoglio			
VII. altre riserve	30.630	30.630	30.630
VIII. utili (perdite) portati a nuovo	-5.468.889	-3.564.688	-2.068.868
IX. utile (perdita) dell'esercizio	-894.249	-1.904.201	-1.495.820
B) Fondi per rischi e oneri			
C) Trattamento di fine rapporto di lavoro subordinato	49.734	124.006	128.806
D) Debiti	3.337.461	2.843.140	1.690.174
E) Ratei e risconti passivi	7.602.203	7.751.260	7.926.863
TOTALE PASSIVO	36.973.532	37.596.792	38.528.428

7.2 Conto Economico

	31/12/2016	31/12/2015	31/12/2014
A) VALORE DELLA PRODUZIONE	1.178.385	1.029.267	1.042.747
1) ricavi delle vendite e delle prestazioni	957.468	813.312	786.746
2) variazioni delle rimanenze di prodotti in corso di lavorazione, semilavorati e finiti			
3) variazione dei lavori in corso su ordinazione			
4) incrementi di immobilizzazioni per lavori interni			
5) altri ricavi e proventi	220.917	215.955	210.192
B) COSTI DELLA PRODUZIONE	107.479	1.063.013	1.103.131
6) per materie prime, sussidiarie, di consumo e di merci		0	0
7) per servizi	268.556	231.423	273.294
8) per godimento di beni di terzi	5.323	812	4.474
9) per il personale	270.506	252.137	251.818
10) ammortamenti e svalutazioni	5.150.020	527.349	520.491
11) variazioni delle rimanenze di materie prime, sussidiarie, di consumo e merci			
12) accantonamenti per rischi			
13) altri accantonamenti			
14) oneri diversi di gestione	48.074	51.292	53.054
DIFFERENZA TRA VALORE E COSTI DELLA PRODUZIONE (A-B)	70.906	-33.746	-60.384
C) PROVENTI E ONERI FINANZIARI	-81.225	-23.376	-12.811
15) proventi da partecipazioni			
16) altri proventi finanziari	138	2.290	4.070
17) interessi e altri oneri finanziari	81.525	25.666	-16.799
17 bis) utili e perdite su cambi	162	0	-83
D) RETTIFICHE DI VALORE DI ATTIVITA' FINANZIARIE (18-19)	-882.486	-1.766.498	-1.337.064
18) rivalutazioni		0	
19) svalutazioni	-882.486	-1.766.468	
E) PROVENTI E ONERI STRAORDINARI		-27.738	-19.770
20) proventi		14.653	19.707
21) oneri		42.391	-34.685
22) minusvalenze da alienazioni		0	-4.792
RISULTATO PRIMA DELLE IMPOSTE	-892.805	-1.851.358	-1.430.029
22) imposte sul reddito di esercizio, correnti, differite e anticipate	1.444	52.843	-65.791
23) UTILE (PERDITE) DELL'ESERCIZIO	-894.249	-1.904.201	-1.495.820

8. Andamento aziendale nel 2016

Il bilancio societario 2016 chiude con una perdita di euro 894.249 euro. Il risultato negativo dipende in larga parte dal risultato d'esercizio della controllata Carrarafiore srl, che ha portato la società IMM Spa a svalutare per 882.486 euro il costo della partecipazione.

Il valore della produzione nell'esercizio 2016 ammonta ad Euro 1.178.385. I costi della produzione registrati nel bilancio d'esercizio 2016 ammontano ad euro 1.063.013. La differenza tra valore e costi della produzione è positiva ed è pari ad Euro 70.906. Per quanto attiene alla gestione finanziaria, si evidenzia un saldo negativo pari ad Euro – 81.225 . Dal punto di vista patrimoniale, la società presenta una solida struttura caratterizzata da un forte livello di patrimonializzazione.

La controllata Carrarafiore ha chiuso l'esercizio in oggetto con una perdita pari ad Euro – 978.151. Il valore della produzione si è incrementato passando da Euro 2.762.921 ad Euro 3.677.745 nell'esercizio 2016, i ricavi delle vendite e prestazioni relativi all'esercizio 2016 sono sensibilmente aumentati, passando da Euro 2.596.433 ad Euro 3.475.717. Viceversa i costi della produzione non subiscono significative variazioni rispetto all'esercizio 2015, attestandosi ad Euro 4.648.651 nell'esercizio di riferimento.

La differenza tra valore e costi della produzione è negativa ed è pari ad Euro -970.906.

La situazione patrimoniale della società, avendo un'attività prettamente commerciale, è caratterizzata da un indebitamento di sola natura commerciale e non vi sono debiti a medio lungo termini contratti con Istituti di credito. Per quanto attiene alla gestione finanziaria, si evidenzia un saldo negativo pari ad Euro – 7.245.

Sia IMM Carrara spa che Carrarafiore srl sono state inserite nel piano di razionalizzazione delle società partecipate della Regione Toscana con l'ipotesi di razionalizzazione attraverso la fusione fra le due società. Il processo di fusione è stato avviato nel corso del 2017, sulla base di un Piano industriale che ha evidenziato la capacità, da parte del nuovo soggetto economico risultante dalla fusione, di perseguire un equilibrio economico tendenziale.

ITALCERTIFER Spa

1. Informazioni aziendali

Forma giuridica: società per azioni

Attività: Certificazione di componenti e sottosistemi per l'interoperabilità ferroviaria in qualità di organismo di certificazione.

Codice Fiscale: 05127870482

Data di costituzione: 21/05/2001

Indirizzo: Largo fratelli Alinari, 4 - 50123 - Firenze

Tel: +39 0550674606

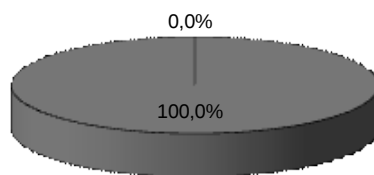
E-mail: segreteria@italcertifer.com

Sito Internet: <http://www.italcertifer.com/>

2. Analisi dell'assetto proprietario

Socio	Valore nominale (€)	Quota %
Ferrovie dello Stato Italiane Spa	267.200	55,67
Regione Toscana	52.800	11,00
Università degli Studi di Napoli Federico II	40.000	8,33
Università degli Studi di Firenze	40.000	8,33
Università di Pisa	40.000	8,33
Politecnico di Milano	40.000	8,33
Totale	480.000,0	100,0

Grafico 2.1:
Composizione del fondo di dotazione



■ Pubblico ■ Privato

3. Organo amministrativo

Qualifica	Nominativo	In carica dal	Scadenza
Presidente	Chessa Giuseppe Antonio	16/09/2016	approvazione bilancio 2016
Amministratore delegato	Zappacosta Carmine	16/09/2016	approvazione bilancio 2016
Consigliere	Resta Ferruccio	12/06/2014	approvazione bilancio 2016
Consigliere	Tellini Bernardo	12/06/2014	approvazione bilancio 2016
Consigliere	Giannelli Natalia	12/06/2014	approvazione bilancio 2016

Compensi percepiti: al consiglio di amministrazione non spetta alcun compenso

4. Organo di controllo

Qualifica	Nominativo	In carica dal	Scadenza
Presidente	Jucci Piergiacomo	12/06/2014	approvazione bilancio 2016
Sindaco effettivo	Buglisi Giuseppe	12/06/2014	approvazione bilancio 2016
Sindaco effettivo	Bonitatibus Margherita	12/06/2014	approvazione bilancio 2016
Sindaco supplente	Angelini Maria Serena	12/06/2014	approvazione bilancio 2016
Sindaco supplente	Rossi Ragazzi Francesco	12/06/2014	approvazione bilancio 2016

Compensi percepiti: al Presidente e ai sindaci effettivi spetta un compenso annuo lordo rispettivamente di € 8.100,00 ed € 5.400,00.

5. Partecipazioni in altre società

Nome società	% di possesso	Valore nominale (€)
Dictfer - distretto per le tecnologie ferroviarie, l'alta velocità e la sicurezza delle reti	2,7	2.000,0

6. Altri dati aziendali

Organico aziendale per qualifica	
Dirigenti	1
Quadri direttivi	19
Impiegati	50
Operai	0
Totale	70

7. Bilancio

7.1 Stato Patrimoniale

	31/12/2016	31/12/2015	31/12/2014
ATTIVO			
A) Crediti v/soci per versamenti ancora dovuti			
B) Immobilizzazioni	379.583	316.754	279.972
I) immobilizzazioni immateriali	11.537	26.521	23.760
II) immobilizzazioni materiali	327.916	237.774	255.212
III) immobilizzazioni finanziarie	40.130	52.459	1.000
C) Attivo circolante	14.793.444	14.823.394	
I) rimanenze	3.115.008	4.468.118	5.843.514
II) crediti	8.957.997	8.858.188	8.116.421
III) attività finanziarie che non costituiscono immobilizzazioni			
IV) disponibilità liquide	2.720.439	1.497.088	1.172.213
D) Ratei e risconti attivi	215.977	226.563	237.978
TOTALE ATTIVO	15.389.004	14.823.394	15.641.098

PASSIVO			
A) Patrimonio netto	3.780.259	2.858.289	2.595.516
I. capitale sociale	480.000	480.000	480.000
II. riserva da sovrapprezzo azioni			
III. riserve di rivalutazione			
IV. riserva legale	101.828	101.828	101.828
V. riserve statutarie			
VI. riserve per azioni proprie in portafoglio			
VII. altre riserve	1.095.090	1.099.950	1.094.643
VIII. utili (perdite) portati a nuovo	1.181.373	913.736	832.674
IX. utile (perdita) dell'esercizio	921.968	262.773	86.372
B) Fondi per rischi e oneri	1.235.592	1.131.770	1.006.107
C) Trattamento di fine rapporto di lavoro subordinato	588.365	694.350	750.264
D) Debiti	9.783.056	10.677.711	11.277.986
E) Ratei e risconti passivi	1.732	4.304	11.225
TOTALE PASSIVO	15.389.004	15.366.711	15.941.098

7.2 Conto Economico

	31/12/2016	31/12/2015	31/12/2014
A) VALORE DELLA PRODUZIONE	14.583.704	13.095.835	12.654.149
1) ricavi delle vendite e delle prestazioni	15.798.929	14.407.189	11.690.993
2) variazioni delle rimanenze di prodotti in corso di lavorazione, semilavorati e finiti			
3) variazione dei lavori in corso su ordinazione	-1.285.611	-1.358.395	767.380
4) incrementi di immobilizzazioni per lavori interni			
5) altri ricavi e proventi	70.386	47.041	195.776
B) COSTI DELLA PRODUZIONE	13.024.637	12.544.914	12.271.143
6) per materie prime, sussidiarie, di consumo e di merci	41.638	77.811	183.521
7) per servizi	6.354.988	6.593.407	8.855.972
8) per godimento di beni di terzi	394.347	347.264	140.139
9) per il personale	5.893.855	5.185.894	2.519.679
10) ammortamenti e svalutazioni	143.830	138.006	119.999
11) variazioni delle rimanenze di materie prime, sussidiarie, di consumo e merci			
12) accantonamenti per rischi			
13) altri accantonamenti			149.900
14) oneri diversi di gestione	195.979	202.532	301.933
DIFFERENZA TRA VALORE E COSTI DELLA PRODUZIONE (A-C)	1.559.067	550.921	12.271.143
C) PROVENTI E ONERI FINANZIARI	-76.692	-30.504	-7.819
15) proventi da partecipazioni			
16) altri proventi finanziari	152	581	802
17) interessi e altri oneri finanziari	24.186	38.400	34.422
17 bis) utili e perdite su cambi		7.315	25.801
D) RETTIFICHE DI VALORE DI ATTIVITA' FINANZIARIE (18-19)	-873		
18) rivalutazioni			
19) svalutazioni	-873		
E) PROVENTI E ONERI STRAORDINARI		3.091	16.912
20) proventi		6.623	17.320
21) oneri		3.532	408
RISULTATO PRIMA DELLE IMPOSTE	1.481.502	523.508	392.099
22) imposte sul reddito di esercizio, correnti, differite e anticipate	559.534	260.735	305.727
23) UTILE (PERDITE) DELL'ESERCIZIO	921.968	262.773	86.372

8. Andamento aziendale nel 2016

Con deliberazione del Consiglio regionale del 28 maggio 2013, n. 55 "Consolidamento del polo per l'alta tecnologia ferroviaria in Toscana. Acquisizione partecipazione azionaria nella società Italcertifer S.p.A.", la Giunta è stata autorizzata ad acquisire una partecipazione nella società Italcertifer S.p.A. risultando questa coerente con i principi dettati dall'art. 3 dalla L.R. n. 20/2008. Il procedimento di acquisizione si è concluso in data 7 maggio 2015 con la sottoscrizione del contratto di acquisto di una partecipazione azionaria nella società Italcertifer S.p.A. pari all'11% del capitale sociale. Le azioni sono state acquisite, mediante procedura ad evidenza pubblica, dal socio Ferrovie dello Stato Italiane S.p.A. che detenevano il 66,67% del capitale sociale.

La società ha un capitale sociale pari ad euro 480.000,00 diviso in n. 1200 azioni ordinarie di cui la Regione Toscana ne detiene n. 132. Gli altri soci presenti nella compagine societaria sono: L'Università degli Studi di Firenze, l'Università degli Studi di Napoli Federico II di Napoli, l'Università di Pisa e il Politecnico di Milano con rispettivamente l'8,33% del capitale sociale, e Ferrovie dello Stato Italiane S.p.A. con il 55,66%.

La società non è quotata in borsa e non vigono patti parasociale tra Regione Toscana e gli altri soci aventi ad oggetto azioni Italcertifer.

L'oggetto sociale prevede come da statuto, art. 3, le seguenti principali attività:

- Certificazione di componenti e sottosistemi per l'interoperabilità ferroviaria in qualità di Organismo di Certificazione Prodotto operante secondo le norme vigenti;
- Attività di valutazione di componenti e sottosistemi ferroviari in qualità di Verificatore Indipendente di Sicurezza operante secondo le norme vigenti;
- Certificazione e valutazione indipendente di prodotti, sistemi e sottosistemi dedicati ai vari modi di trasporto (ivi inclusi quello navale, metropolitano e tranviario).

Il Bilancio di esercizio chiuso al 31/12/2016, continuando il trend di risultati positivi degli esercizi precedenti, presenta un utile netto pari ad euro 921.968.

Anche nell'anno 2016 i servizi richiesti dal mercato si sono orientati verso un maggior numero di commesse ma di importi unitari ridotti, con un incremento di clienti non facenti parte del gruppo ferrovie dello Stato. L'70% dei ricavi 2016 deriva da ricavi verso clienti terzi con percentuale di ricavi da mercati esteri che si attesta intorno al 20%.

La Società ha proseguito nell'anno 2016 la sua operatività come "Organismo Notificato" (NoBo), come "Valutatore indipendente della Sicurezza" (VIS), come "Laboratorio prove Materiale Rotabile" nonché come Organismo di Ispezione di tipo A per la verifica dei progetti pubblici ai sensi del D.Lgs n. 163/2006.

Le attività in campo nazionale hanno interessato per le infrastrutture: la verifica a CE del nuovo collegamento T1-T2 dell'aeroporto di Malpensa ed il completamento della verifica CE/VIS della tratta Treviglio-Brescia. Mentre per il materiale rotabile il completamento delle attività NoBo/VIS per la semipilota Z1.

In campo internazionale si segnalano attività in Australia, Turchia e Arabia Saudita.

L'attività di laboratorio ha registrato prove al banco e in linea di treni (ETR1000, Veicolo ALFA 2 di TFA) e locomotive VECTRON Siemens, nonché test sul treno TALGO.

Ha assunto rilevanza inoltre la collaborazione con imprese ferroviarie finalizzata all'ottimizzazione dei servizi sulle reti.

Sono da segnalare anche le attività di verifica progettuale (sviluppo dell'attività inerenti il nuovo traforo del Brennero).

La società ha consolidato i rapporti con i clienti più importanti nel settore Infrastruttura, Materiale Rotabile e dei sistemi elettronici di Segnalamento Ferroviario (RFI, Trenitalia, Siemens, Bombardier, Ansaldo, ALSTOM) che si sono rivolti ancora una volta ad Italcertifer per le attività di certificazione, di valutazione e prove.

Da segnalare l'avvio delle attività di certificazione conseguenti alla stipula nel 2015 dell'A.Q. con RFI nel settore infrastruttura e segnalamento, attività che si svilupperanno nel corso del prossimo triennio.

Continua l'espansione di Italcertifer verso mercati esteri ove si stanno realizzando importanti investimenti nel settore infrastrutture tranviario e ferroviario.

Gli investimenti effettuati dalla società hanno interessato i nuovi apparati di prova per il laboratorio di Firenze Osmannoro e apparati informatici, software e mobili destinati alle varie sedi della società.

Si conferma il mantenimento dell'attuale posizione di mercato da parte di Italcertifer con prevedibile evoluzione della gestione nello sviluppo della propria presenza nel mercato estero in particolare India, Iran, Turchia e Grecia.

INTERPORTO TOSCANO "A.VESPUCCI" LIVORNO-GUASTICCE Spa

1. Informazioni aziendali

Forma giuridica: società per azioni
Attività: gestione dell'interporto "A. Vespucci" di Livorno

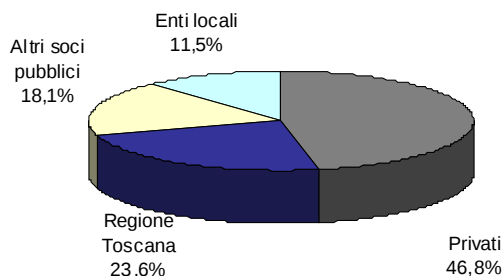
Codice Fiscale: 00882050495
Data di costituzione: 10/06/1987

Indirizzo: Via delle Colline n. 26 – Guasticce – Collesalvetti (LI)
Tel: 0586/984459
Fax: 0586/983004
E-mail: info@interportotoscano.com
Sito Internet: www.interportotoscano.com

2. Analisi dell'assetto proprietario

Socio	Valore nominale (€)	Quota %
Regione Toscana	5.291.133	23,6
Monte dei Paschi di Siena	4.900.172	21,8
M.P.S. Capital Services	4.267.509	19,0
Autorità Portuale di Livorno	2.153.638	9,6
CCIAA Maremma e Tirreno	1.309.743	5,8
Comune di Livorno	1.152.222	5,1
Comune di Pisa	627.499	2,8
CCIAA Pisa	595.478	2,7
Banco Popolare Soc. Coop.	309.876	1,4
Provincia di Livorno	290.521	1,3
Provincia di Pisa	290.251	1,3
Altri Privati	1.038.085	4,6
Altri EELL	232.136	1,0
Totale	22.458.263	100,0

Grafico 2.1:
Composizione dell'azionariato



3. Organo amministrativo

Qualifica	Nominativo	In carica dal	Scadenza
Presidente	Nastasi Rocco Guido*	13/07/2015	approvazione bilancio 2017
Amministratore delegato	Fulceri Bino	13/07/2015	approvazione bilancio 2017
Vice presidente	Provinciali Massimo	13/07/2015	approvazione bilancio 2017
Consigliere	Manaresi Adriana	13/07/2015	approvazione bilancio 2017
Consigliere	Donati Donatella	13/07/2015	approvazione bilancio 2017

* di nomina regionale

Compensi percepiti: al Presidente spetta un compenso annuo lordo pari a 31.500 €, all'amministratore delegato spetta un compenso annuo lordo pari a € 58.500, al Vice Presidente spetta un compenso annuo lordo pari a 14.760€, ai consiglieri spetta un compenso pari rispettivamente a 4.500 € e 4.320 €.

4. Organo di controllo

Qualifica	Nominativo	In carica dal	Scadenza
Presidente	Morfini Simone	13/07/2015	approvazione bilancio 2017
Sindaco effettivo	Lombardi Roberto	13/07/2015	approvazione bilancio 2017
Sindaco effettivo	Costagliola Gaetana	21/07/2015	approvazione bilancio 2017
Sindaco supplente	Giuntoli Giovanni	13/07/2015	approvazione bilancio 2017
Sindaco supplente	Mantovani Mauro	17/12/2015	approvazione bilancio 2017

Compensi percepiti: al Presidente spetta un compenso pari a 12.300, ai sindaci effettivi spetta un compenso rispettivamente pari a 8.940 € e 9.300 €.

5. Partecipazioni in altre società

Nome Società	% di possesso	Valore nominale
Cod Storage Customs Srl	20,00	20.000
Trailer Service Srl	33,00	100.000
Uir Net	2,00	1.061.000

6. Altri dati aziendali

Organico aziendale per qualifica	
Dirigenti	2
Quadri direttivi	0
Impiegati	5
Operai	0
Totale	7

7. Bilancio

7.1 Stato Patrimoniale

	31/12/2016	31/12/2015	31/12/2014
ATTIVO			
A) Crediti v/soci per versamenti ancora dovuti			
B) Immobilizzazioni	91.617.015	159.008.378	163.609.337
l) immobilizzazioni immateriali	0	23.828	44.384
ll) immobilizzazioni materiali	91.336.281	158.885.550	163.475.953
lll) immobilizzazioni finanziarie	280.734	99.000	89.000
C) Attivo circolante	49.482.693	8.711.930	7.509.017
l) rimanenze	0		
Immobilizzazioni materiali destinate alla vendita	40.035.790		
ll) crediti	8.225.278	7.324.707	7.124.329
lll) attività finanziarie che non costituiscono immobilizzazioni	0		
N) disponibilità liquide	1.221.625	1.387.223	384.688
D) Ratei e risconti attivi	224.237	61.281	105.055
TOTALE ATTIVO	141.323.945	167.781.589	171.223.409
PASSIVO			
A) Patrimonio netto	18.467.906	19.144.689	22.368.205
I. capitale sociale	22.458.263	22.458.263	22.458.263
II. riserva da sovrapprezzo azioni			0
III. riserve di rivalutazione			
N. riserva legale			309.546
V. riserve statutarie			
VI. riserve per azioni proprie in portafoglio			
VI. altre riserve*	149.996		0
VII. Riserve per operazioni di copertura dei flussi finanziari attesi	-357.408		
VIII. utili (perdite) portati a nuovo	-3.313.578	-90.057	
IX. utile (perdita) dell'esercizio	-469.367	-3.223.521	-399.603
B) Fondi per rischi e oneri	1.586.826	454.348	624.108
C) Trattamento di fine rapporto di lavoro subordinato	215.574	206.871	207.326
D) Debiti	67.132.081	68.446.587	65.875.274
E) Ratei e risconti passivi	53.921.558	79.529.094	82.148.496
TOTALE PASSIVO	141.323.945	167.781.589	171.223.409

7.2 Conto Economico

	31/12/2016	31/12/2015	31/12/2014
A) VALORE DELLA PRODUZIONE	6.692.379	7.015.560	8.983.760
1) ricavi delle vendite e delle prestazioni	3.696.355	3.474.588	3.790.759
2) variazioni delle rimanenze di prodotti in corso di lavorazione, semilavorati e finiti	50.000		
3) variazione dei lavori in corso su ordinazione			
4) incrementi di immobilizzazioni per lavori interni			0
5) altri ricavi e proventi	2.946.024	3.540.972	5.193.001
B) COSTI DELLA PRODUZIONE	5.711.248	9.215.710	8.716.074
6) per materie prime, sussidiarie, di consumo e di merci	12.576	13.215	14.598
7) per servizi	1.692.400	1.434.186	1.659.340
8) per godimento di beni di terzi	57.283	280.163	244.654
9) per il personale	543.828	543.768	553.720
10) ammortamenti e svalutazioni	1.859.439	5.588.421	5.354.801
11) variazioni delle rimanenze di materie prime, sussidiarie, di consumo e merci			
12) accantonamenti per rischi		244.735	0
13) altri accantonamenti			
14) oneri diversi di gestione	1.545.722	1.111.222	888.961
DIFFERENZA TRA VALORE E COSTI DELLA PRODUZIONE (A-B)	981.131	-2.200.150	267.686
C) PROVENTI E ONERI FINANZIARI	-1.676.296	-1.733.765	-2.256.830
15) proventi da partecipazioni	77.662	0	10.899
16) altri proventi finanziari	578	2.903	
17) interessi e altri oneri finanziari	1.754.509	1.736.668	-2.299.729
17 bis) utili e perdite su cambi		0	
D) RETTIFICHE DI VALORE DI ATTIVITA' FINANZIARIE (18-19)		0	0
18) rivalutazioni			
19) svalutazioni			
E) PROVENTI E ONERI STRAORDINARI		-44.304	1.281.244
20) proventi		437	1.329.101
21) oneri		44.741	-47.857
RISULTATO PRIMA DELLE IMPOSTE	-695.138	-3.987.219	-707.900
22) imposte sul reddito di esercizio, correnti, differite e anticipate	-225.771	-754.695	308.297
23) UTILE (PERDITE) DELL'ESERCIZIO	-469.367	-3.223.521	-399.603

8. Andamento aziendale nel 2016

Il "Documento di economia e finanza regionale 2016", nell'allegata Relazione tecnica al Piano di Razionalizzazione delle società partecipate, qualifica la società Interporto della Toscana Centrale S.p.A. come strategica in relazione al ruolo che le infrastrutture logistiche giocano per lo sviluppo economico della Regione ma da sorvegliare a causa delle difficoltà finanziarie ed economiche.

Il capitale sociale risulta pari ad euro 22.458.263,10, suddiviso in n. 43.485 azioni ordinarie con valore nominale pari ad euro 516,46 l'una. La Regione Toscana detiene una quota pari ad euro 5.291.132,70 corrispondenti a n. 10.245 azioni ordinarie pari al 23,56% del capitale sociale.

Il Bilancio di esercizio chiuso al 31/12/2016 riporta un risultato economico negativo pari ad euro 469.367,00 che il Consiglio di Amministrazione propone di riportare a nuovo Bilancio, unitamente alla perdita residua degli esercizi 2014 e 2015 pari ad euro 3.313.608,00, opzione possibile in quanto la somma totale delle perdite accumulate non supera il terzo del capitale sociale e non si rende applicabile quanto previsto dall'articolo 2446 del Codice Civile.

Il risultato negativo dell'esercizio 2016 ha risentito della forte incidenza degli ammortamenti e degli oneri finanziari che sommati pesano sui ricavi per circa il 50%. Il risultato della gestione caratteristica infatti pur essendo positivo non è sufficiente a coprire i costi sopra detti.

Nell'anno 2016 la Società si è impegnata a portare avanti la realizzazione di un aggiornamento del Piano Industriale precedentemente approvato dai soci in occasione dell'aumento di capitale sociale nell'anno 2013.

Nell'esercizio 2016 si è avuto l'avvio operativo dell'area di temporanea custodia e del "fast corridor". Inoltre è stato realizzato un impianto di pesa certificata per contenitori all'imbarco.

I gate hanno visto un incremento di passaggi rispetto all'anno precedente del 25% e una crescita costante dell'attività ferroviaria.

Nel maggio 2016 è stato sottoscritto tra Regione Toscana, Autorità Portuale di Livorno e la Società stessa un Protocollo di Intesa con la finalità di creare ulteriori presupposti per riportare definitivamente la Società in un equilibrio economico e finanziario in un arco temporale 2016-2024. In particolare le azioni principali quali, proroga della garanzia fideiussoria della Regione Toscana e aumento di capitale sociale da parte dell'Autorità Portuale di Livorno, rappresentano uno dei presupposti per l'accoglimento da parte delle banche del Piano di Consolidamento e Sviluppo.

Nello specifico la Regione Toscana si è impegnata a proporre al Consiglio regionale una proroga al 31/12/2022 della garanzia fideiussoria concessa a favore della Società Interporto fino ad un massimo di 18 milioni di euro su un finanziamento di 16 milioni, concordando la traslazione della cessione degli immobili sui quali insiste la fideiussione all'anno 2022.

L'Autorità Portuale di Livorno di contro si è impegnata ad avviare le procedure di legge finalizzate al possibile acquisto di un terreno di m 50.000 di proprietà della società Interporto Toscano A. Vespucci S.p.A., con una edificabilità del 50% ad uso magazzini, libero da gravami, al prezzo determinato dall'Agenzia del demanio ed inoltre si è impegnata a sottoporre all'organo deliberante la sottoscrizione di un aumento di capitale sociale per un importo di 6.665.000,00 pari alla quota di spettanza dell'Autorità Portuale dell'importo posto a base d'asta per la vendita delle quote della Porto di Livorno 2000 srl riservandosi di valutare una partecipazione maggiore nel caso che il ricavato da tale vendita sia superiore all'importo a base d'asta.

Il giorno 11 ottobre 2016 ha visto la sottoscrizione della convenzione di ristrutturazione del debito che è a base del Piano di Consolidamento e Sviluppo, da attestare ex art. 67 della legge fallimentare; l'efficacia di tale convenzione è subordinata comunque al verificarsi delle condizioni sopra descritte.

Dato il procrastinarsi dei tempi previsti dal protocollo d'intesa sottoscritto con Regione Toscana e Autorità Portuale di Livorno, la Società Interporto Toscano tramite Fidi Toscana ha richiesto ed ottenuto una proroga del termine della convenzione di ristrutturazione prevedendo il perfezionamento degli impegni al 31 dicembre 2017.

In occasione dell'Assemblea Straordinaria tenuta il giorno 20/11/2017, con la quale è stato approvato l'aumento di capitale di € 10.000.214,98, l'Autorità Portuale di Livorno si è dichiarata disponibile alla sottoscrizione della quota di capitale prevista nel Protocollo d'Intesa di cui sopra.

In riferimento inoltre alla vendita asset immobiliari così come previsto dal piano di risanamento viene segnalato il perfezionamento delle vendite riferite all'anno 2016 e per l'anno 2017 la sottoscrizione il preliminare di vendita dell'officina Omaelba e del piazzale lotto O3 inoltre è stata deliberata la vendita degli uffici all'interno del nuovo centro direzionale.

INTERPORTO TOSCANA CENTRALE Spa

1. Informazioni aziendali

Forma giuridica: società per azioni

Attività: l'Interporto consente l'intermodalità ferro-gomma delle merci con il terminal ferroviario.

Codice Fiscale: 03447690482

Data di costituzione: 28/12/1983

Indirizzo: Via di Gonfienti, 4 – 59100 - Prato

Tel: 0574/594362

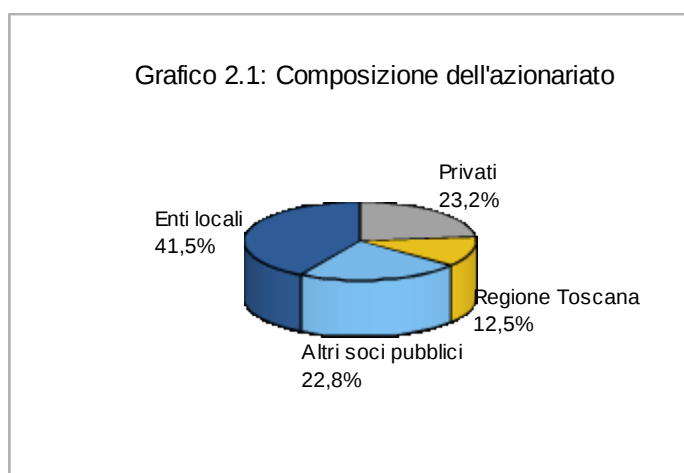
Fax: 0574/511822

E-mail: info@interportoprato.it

Sito Internet: <http://www.interportoprato.it>

2. Analisi dell'assetto proprietario

Socio	Valore nominale (€)	Quota %
Regione Toscana	1.656.778	12,5
Comune di Prato	5.490.582	41,5
Banca Popolare di Vicenza	2.414.961	18,2
Camera di Commercio, Industria, Artigianato e Agricoltura di Firenze	1.509.400	11,4
Camera di Commercio, Industria, Artigianato e Agricoltura di Prato	1.509.400	11,4
Cassa di Risparmio di Firenze	241.456	1,8
Unione Industriale Pratese	276.556	2,1
FITA/CNA	26.093	0,2
Consorzio Pratese Facchinaggio e Trasporti	13.113	0,1
Soc. Coop. Fiorentina Multiservizi	26.093	0,2
Confartigianato Imprese Toscane	13.113	0,1
Interporto della Toscana Centrale SpA	67.285	0,5
Totale	13.245.000,1	100,0



3. Organo amministrativo

Qualifica	Nominativo	In carica dal	Scadenza
Presidente	Menchetti Ivano	07/07/2016	approvazione bilancio 2018
Consigliere	Iovino Valentina Barbara	07/07/2016	approvazione bilancio 2018
Consigliere	Giusti Luca	07/07/2016	approvazione bilancio 2018
Consigliere	Fani Francesca*	07/07/2016	approvazione bilancio 2018
Consigliere	Nichele Marco	07/07/2016	approvazione bilancio 2018

* di nomina regionale

Compensi percepiti: ai consiglieri spetta un gettone di presenza pari a 129,11 € e al Presidente spetta un compenso annuo pari a 30.987,36 € più il gettone di presenza pari a € 129,11.

4. Organo di controllo

Qualifica	Nominativo	Incarica dal	Scadenza
Presidente	Giusti Alessandro	19/05/2014	31/12/2016
Sindaco effettivo	Guarducci Foresto	19/05/2014	31/12/2016
Sindaco effettivo	Collini Donata	19/05/2014	31/12/2016
Sindaco supplente	Papini Antonio Enzo	19/05/2014	31/12/2016
Sindaco supplente	Scannerini Laura	19/05/2014	31/12/2016

Compensi percepiti: ai Sindaci Revisori Effettivi ed al Presidente spettano rispettivamente un emolumento annuo lordo di 5.300 € e di 7.950 €.

A tutti i componenti il Collegio Sindacale spetta un gettone di presenza pari ad 129,11 €.

5. Partecipazioni in altre società

Nome Società	% di possesso	Valore nominale
U.I.R NET Spa	2,82	30.000
Interporto Services Prato Srl	100,00	45.000

6. Altri dati aziendali

Organico aziendale per qualifica	
Dirigenti	1
Quadri direttivi	1
Impiegati	5
Operai	0
Totale	7

7. Bilancio

7.1 Stato Patrimoniale

	31/12/2016	31/12/2015	31/12/2014
ATTIVO			
A) Crediti v/soci per versamenti ancora dovuti			
B) Immobilizzazioni	55.599.635	60.573.131	61.964.422
I) immobilizzazioni immateriali	77.310	55.122	109.029
II) immobilizzazioni materiali	55.360.200	60.287.668	61.651.321
III) immobilizzazioni finanziarie	162.125	80.000	204.072
C) Attivo circolante	3.123.716	6.564.970	10.116.952
I) rimanenze	1.271.489	3.247.531	3.196.761
II) crediti	1.734.775	3.310.404	6.072.189
III) attività finanziarie che non costituiscono immobilizzazioni			
IV) disponibilità liquide	117.452	7.035	848.002
D) Ratei e risconti attivi	301.393	246.207	306.642
TOTALE ATTIVO	59.024.744	67.384.308	72.388.016
PASSIVO			
A) Patrimonio netto	15.220.475	15.278.090	15.257.436
I. capitale sociale	13.245.000	13.245.000	13.245.000
II. riserva da sovrapprezzo azioni			
III. riserve di rivalutazione			
IV. riserva legale	260.024	258.991	257.863
V. riserve statutarie			
VI. riserve per azioni proprie in portafoglio	71.330	67.330	
VII. altre riserve	1.773.062	1.686.117	1.684.948
VIII. utili (perdite) portati a nuovo			
IX. utile (perdita) dell'esercizio	13.719	20.652	22.564
B) Fondi per rischi e oneri			0
C) Trattamento di fine rapporto di lavoro subordinato	101.064	88.554	76.383
D) Debiti	27.561.900	29.639.346	33.728.565
E) Ratei e risconti passivi	16.141.305	22.378.318	23.325.632
TOTALE PASSIVO	59.024.744	67.384.308	72.388.016

7.2 Conto Economico

	31/12/2016	31/12/2015	31/12/2014
A) VALORE DELLA PRODUZIONE	4.380.302	4.694.840	4.873.298
1) ricavi delle vendite e delle prestazioni	3.557.855	3.621.816	3.516.394
2) variazioni delle rimanenze di prodotti in corso di lavorazione, semilavorati e finiti	-1.976.041	50.770	34.024
3) variazione dei lavori in corso su ordinazione			
4) incrementi di immobilizzazioni per lavori interni	1.977.694		
5) altri ricavi e proventi	820.794	1.022.254	1.322.880
B) COSTI DELLA PRODUZIONE	3.156.176	3.320.539	3.341.972
6) per materie prime, sussidiarie, di consumo e di merci	9.367	57.025	43.036
7) per servizi	754.179	786.118	590.535
8) per godimento di beni di terzi	236.345	246.025	260.525
9) per il personale	262.974	257.659	238.485
10) ammortamenti e svalutazioni	1.693.996	1.721.144	1.791.880
11) variazioni delle rimanenze di materie prime, sussidiarie, di consumo e merci			
12) accantonamenti per rischi			
13) altri accantonamenti			
14) oneri diversi di gestione	199.315	252.586	417.511
DIFFERENZA TRA VALORE E COSTI DELLA PRODUZIONE (A-B)	1.224.126	1.374.301	1.531.326
C) PROVENTI E ONERI FINANZIARI	-1.093.579	-1.198.702	-1.360.107
15) proventi da partecipazioni			13.307
16) altri proventi finanziari	2.020	7.272	
17) interessi e altri oneri finanziari	1.095.599	1.205.974	-1.373.414
17 bis) utili e perdite su cambi			
D) RETTIFICHE DI VALORE DI ATTIVITA' FINANZIARIE (18-19)			0
18) rivalutazioni			
19) svalutazioni			
E) PROVENTI E ONERI STRAORDINARI		-7.477	74.614
20) proventi		73.935	182.647
21) oneri		81.412	-108.033
RISULTATO PRIMA DELLE IMPOSTE	130.547	168.122	245.833
22) imposte sul reddito di esercizio, correnti, differite e anticipate	116.828	147.470	-223.269
23) UTILE (PERDITE) DELL'ESERCIZIO	13.719	20.652	22.564

8. Andamento aziendale nel 2016

Il "Documento di economia e finanza regionale 2016", nell'allegata Relazione tecnica al Piano di Razionalizzazione delle società partecipate, qualifica la società Interporto della Toscana Centrale S.p.A. come strategica in relazione al ruolo che le infrastrutture logistiche giocano per lo sviluppo economico della Regione ma da sorvegliare a causa delle difficoltà finanziarie ed economiche.

A seguito dell'aumento del Capitale sociale chiuso al 31/12/2014, per il quale il socio Regione Toscana ha sottoscritto 1.100.000,00 euro, la quota percentuale attualmente detenuta è pari al 12,56%.

Il Bilancio di esercizio 2016 si chiude con un utile pari ad euro 13.719,21 per il quale viene proposto un accantonamento al fondo di riserva legale per il 5% e per il residuo a Riserva straordinaria.

In riferimento alla gestione del settore immobiliare la società è riuscita nel mese di maggio 2016 ad addivenire alla completa occupazione di tutti i magazzini registrando tra l'altro la stipula di due nuovi contratti con società ben inserite nel mercato della logistica e spedizioni.

Tale elemento sommato al mantenimento dei livelli di canoni di affitto ha sostanzialmente permesso di rispettare le previsioni di budget.

Dopo un buon inizio di anno la società Magazzini Generali ha visto attestare il volume di affari sui dati registrati nell'anno precedente.

Quanto sopra pone in evidenza la necessità, per raggiungere livelli di fatturato adeguati agli investimenti fatti, di attrarre nuova clientela.

Con la cessazione all'inizio di questo anno della commessa per la sosta e la movimentazione dei treni di Ansaldo Breda si rende necessario porre in essere interventi che vadano a potenziare l'attività di scambio intermodale dell'interporto.

In questa direzione si pone l'attivazione del "fast corridor" e la possibilità di procedere con le operazioni doganali della merce proveniente dal porto di Livorno direttamente a Prato, con vantaggi in termini di tempo e costo.

Attualmente il corridoio è operativo per il trasporto su gomma ed è in previsione l'attivazione di quello su ferro con collegamenti operativi con tutti i porti.

Si è completato il percorso per la realizzazione di centri di distribuzione di LNG (gas metano liquido) riscuotendo interesse da parte del mondo trasportistico. Il bando si è concluso con la firma di un accordo con la società Liquimet che si occuperà della realizzazione dell'impianto.

Relativamente ai due principali interventi di investimento, rispettivamente nel Comune di Prato e in quello di Campi Bisenzio, entrambi inseriti nel Piano Industriale 2013-2021: il primo ha visto la conclusione della fase di progettazione e di analisi dei vincoli territoriali con l'approvazione definitiva del Piano Attuativo da parte del Comune di Prato; il secondo che riguarda l'ampliamento nell'area di Campi Bisenzio la commissione ministeriale ha completato la procedura di VIA e rimane il parere finale della Conferenza di servizi della Regione Toscana. Per l'anno 2017 è pertanto previsto un passaggio alla fase operativa dei sopra progetti, immediata, per l'area di Prato dove si è già esplicitato l'interesse da parte di primari investitori a carattere nazionale e internazionale, più a lungo respiro per quella di Campi Bisenzio.

Con il riconoscimento all'Interporto della Toscana Centrale della classificazione "CORE" considerata la sua collocazione sul corridoio Scandinavo-mediterraneo della rete TEN-T, la preannunciata riforma da parte del Ministero delle Infrastrutture e dei Trasporti anche degli interporti e le agevolazioni previste a sostegno dell'intermodalità (ferrobonus, fast corridor, apertura da parte di RFI per l'utilizzo della linea dell'Alta velocità per il traffico notturno per i treni merci) la gestione dell'interporto non potrà più derogare ai propri fini istituzionali e dovrà sfruttare la sua posizione logistica e porsi come cerniera tra nord e sud in relazione ai porti agli interporti e ai principali nodi ferroviari.

In merito alla ristrutturazione del debito, nei primi mesi del 2016 è stata sottoscritta l'operazione che ha portato al riconoscimento di un nuovo finanziamento di 7 milioni da parte di Chianti Banca, istituto di credito che insediato di recente sul territorio pratese si è reso disponibile a tale operazione. Questa operazione ha consentito l'estinzione del mutuo con la Banca Cassa di Risparmio di Firenze la cui scadenza era prevista per il marzo 2018 e con la

Banca Popolare di Vicenza la cui scadenza era prevista nel mese di dicembre 2017. Inoltre è stato rinegoziato il mutuo in pool fra MPS Capital Services e Popolare di Vicenza riducendo l'importo da 13,850 a 9,850 milioni e rimodulando il piano di ammortamento su 15 anni.

SOCIETA' LOGISTICA TOSCANA Scarl in liquidazione

1. Informazioni aziendali

Forma giuridica: società consortile a responsabilità limitata

Attività: Si propone di realizzare studi e ricerche, di promuovere iniziative ed attivare progetti di logistica innovativi e di sistema al fine di favorire l'incontro tra domanda ed offerta di logistica.

Codice Fiscale: 05327140488

Data di costituzione: 30/04/2003

Indirizzo: Via Lorenzo il Magnifico 24– 50100 - Firenze

Tel: 055 4688.234

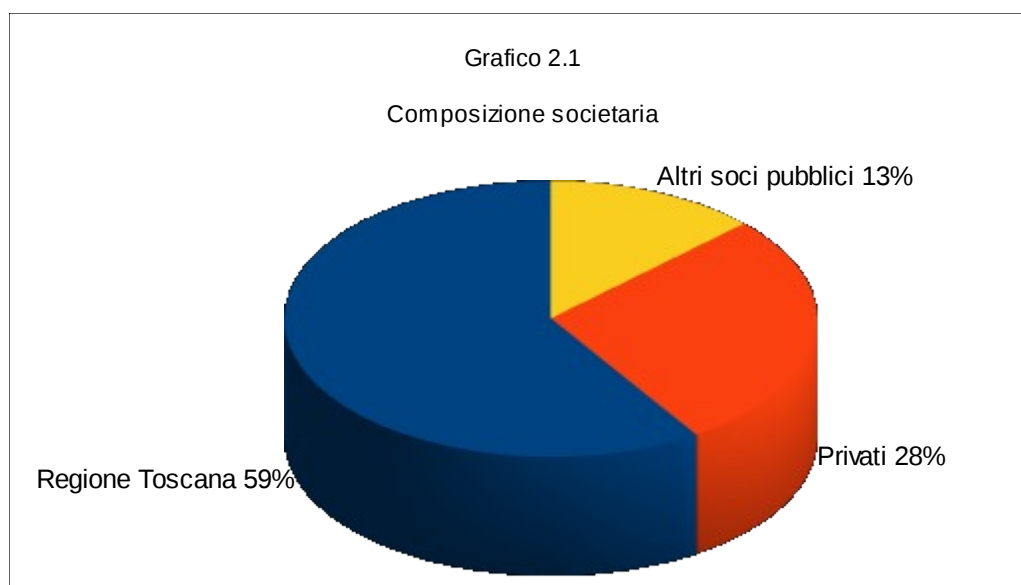
Fax: 055 4688.217

E-mail: logistica.toscana@tos.camcom.it

Sito Internet: www.logisticatoscana.it

2. Analisi dell'assetto proprietario

Socio	Valore nominale (€)	Quota %
Regione Toscana	124.194	59,1
Unione Regionale CCIAA Toscana	58.710	28,0
CCIAA di Pisa	6.774	3,2
CCIAA Arezzo	6.774	3,2
CCIAA Livorno	6.774	3,2
CCIAA Massa e Carrara	6.774	3,2
Totale	210.000	100,0



3. Organo amministrativo

Qualifica	Nominativo	In carica dal	Scadenza
Liquidatore	Bonadio Giovanni Battista	31/03/2016	Fino alla revoca

Compensi percepiti: dato non disponibile.

4. Organo di controllo

Qualifica	Nominativo	In carica dal	Scadenza
Revisore Unico	Martellini Cristina	08/06/2016	Approvazione bilancio 2018

Compensi percepiti: dato non disponibile.

5. Partecipazioni in altre società

Nome Società	% di possesso	Valore nominale
Centralia Spa in liquidazione	15,00	195.000

6. Altri dati aziendali

L'impresa non presenta dipendenti in organico.

7. Bilancio

La società non ha presentato il bilancio per l'esercizio 2016. In data 11 luglio 2017, tuttavia, è stato presentato il bilancio finale di liquidazione.

8. Andamento aziendale nel 2016

La Regione Toscana detiene attualmente il 59,14% del Capitale sociale di Società Logistica Srl, che in base alla legge regionale del 23/05/2014, n. 28, "Nuova disciplina della Società Logistica Toscana s.c.r.l." disciplina la gestione secondo il modello "in house providing" della società Logistica Toscana - società consortile a responsabilità limitata per lo svolgimento di servizi strumentali alle attività istituzionali dei soci volte alla promozione e attuazione delle politiche in materia di infrastrutture, trasporti e logistica.

Il Capitale Sociale di Logistica Toscana s.c.r.l. è pari ad euro 210.000,00 interamente versato. Nella Relazione tecnica al Piano di Razionalizzazione delle società partecipate allegato al "Documento di economia e finanza regionale 2016", la società Logistica Toscana in base alla ridefinizione di nuovi criteri di classificazione delle partecipazioni è stata inserita nel gruppo delle società partecipate "non strategiche da sciogliere immediatamente per previsione normativa" in quanto la società non avendo dipendenti ricade nella previsione normativa disposta dalla legge di stabilità 2015, art. 1 comma 611, lettera b) che dispone la soppressione

delle società che risultano composte da soli amministratori o da un numero di amministratori superiore a quello dei dipendenti.

Con l'assemblea straordinaria convocata, in seconda convocazione, il giorno 31 marzo 2016 si è deliberato lo stato di liquidazione della società.

In tale sede sono stati definiti anche i seguenti criteri cui attenersi nello svolgimento delle attività di liquidazione:

- al Liquidatore è riconosciuto il potere di compiere gli atti necessari per la conservazione del valore dell'impresa, compreso il suo esercizio provvisorio al fine di portare a termine le attività intraprese e non ancora concluse quali:

1. azioni di supporto per la stesura dell'Accordo di Programma per l'area di crisi di Massa Carrara in fase di elaborazione,

2. azioni di supporto alla programmazione regionale ai fini della pianificazione europea della rete transeuropea dei trasporti e nella realizzazione della rete TEN-T per almeno i prossimi sei mesi,

3. azioni di supporto per la riqualificazione e sviluppo dell'area portuale di Piombino secondo i nuovi indirizzi dell'Unione Europea,

4. azioni di supporto al progetto Darsena Europea la cui realizzazione è essenziale per lo sviluppo dell'attività logistica della piattaforma dell'alto Tirreno e favorire il processo di reindustrializzazione dell'intera area costiera livornese.

- il Liquidatore, nel compiere le attività di cui sopra dovrà ispirarsi a criteri di prudenza, economicità ed efficienza nella prospettiva di cessazione dell'attività e di liquidazione dell'impresa.

- il Liquidatore sarà tenuto a chiedere il versamento delle quote sociali annuali nel caso risultino non ancora versate da parte dei soci.

La società nell'esercizio provvisorio ha svolto le attività così come previste all'atto della dichiarazione dello stato di liquidazione e descritte nella relazione sull'attività svolta dal liquidatore. Dette attività che si dovevano concludere entro l'anno 2016 sono state, per non pregiudicare il risultato, continuate nei primi mesi dell'anno in corso senza ulteriore aggravio di costi da parte della società.

Nell'anno 2016, inoltre, coerentemente alle decisioni assunte dalla Regione, Logistica Toscana ha dato il proprio assenso alla liquidazione della Società Centralia S.p.A., Società alla quale la stessa Logistica partecipava per conto della Regione Toscana. Detta liquidazione ha comportato una perdita patrimoniale di circa 33.000 Euro.

In occasione dell'assemblea ordinaria dei soci tenuta il giorno 11/07/2017 è stato approvato il bilancio finale di liquidazione con il relativo piano di riparto; a seguito dell'approvazione in assemblea della chiusura della liquidazione è stata disposta la cancellazione della società dal registro delle imprese.

SOCIETA' ESERCIZIO AEROPORTO MAREMMA - SEAM Spa

1. Informazioni aziendali

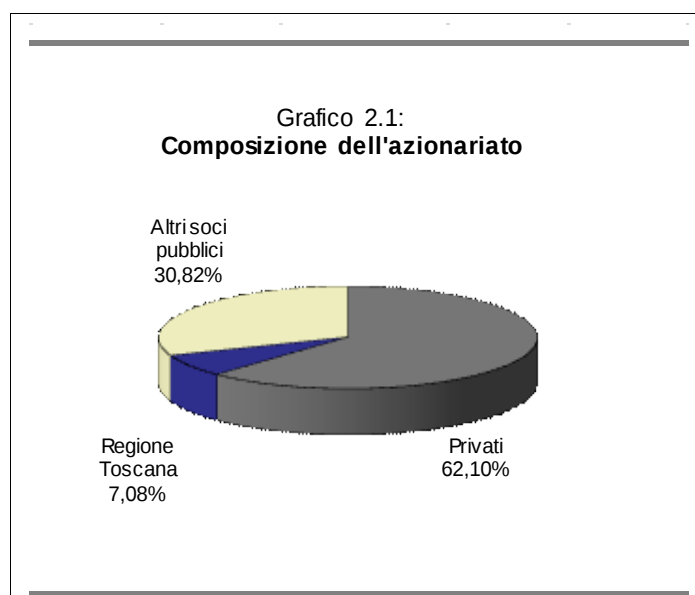
Forma giuridica: società per azioni
Attività: gestione dell'aeroporto civile di Grosseto

Codice Fiscale: 00950780536
Data di costituzione: 08/02/1989

Indirizzo: Via Orcagna, 125 - 58100 - Grosseto
Tel: 0564/492779
Fax: 0564/493099
E-mail: info@grossetoairport.com
Sito Internet: www.grossetoairport.com

2. Analisi dell'assetto proprietario

Socio	Valore nominale (€)	Quota %
Regione Toscana	156.721	7,08
ILCA S.r.l.	779.051	35,19
Banca CR Firenze S.p.A.	221.386	10,00
Banca Popolare di Vicenza S.c.p.A.	221.386	10,00
MARLIA S.a.s.	46.267	2,09
Banca Monte dei Paschi di Siena S.p.A.	29.991	1,35
Associazione Industriali di Grosseto	10.560	0,48
Aeroporto di Firenze S.p.A.	8.548	0,39
Federalberghi di Grosseto	7.259	0,33
Banca Popolare dell'Etruria e del Lazio Soc. Coop.	7.060	0,32
Altri	725.632	32,78
Totale	2.213.860,0	100,0



3. Organo amministrativo

Qualifica	Nominativo	In carica dal	Scadenza
Presidente	Francalanci Tommaso	12/07/2016	approvazione bilancio 2018
Vice Presidente	Fontana Antonelli Emanuela	12/07/2016	approvazione bilancio 2018
Consigliere	Barone Luigi	12/07/2016	approvazione bilancio 2018

Compensi percepiti: al presidente al vice-presidente e al consigliere spetta un gettone di presenza rispettivamente pari a 180 €, 150 € e 100 €.

Spetta inoltre il rimborso delle spese di trasferta eventualmente sostenute.

4. Organo di controllo

Qualifica	Nominativo	In carica dal	Scadenza
Presidente	Barneschi Silvia	12/07/2016	approvazione bilancio 2018
Sindaco Effettivo	Moscatelli Federico	12/07/2016	approvazione bilancio 2018
Sindaco Effettivo	Falzone Walter	12/07/2016	approvazione bilancio 2018

Compensi percepiti: onorario annuale di 800 € per le verifiche trimestrali; un onorario di 1.600 € per la redazione della relazione al bilancio; un onorario di 100 € per ogni partecipazione alle riunioni del consiglio di amministrazione, dell'assemblea ed alle riunioni del collegio sindacale, escluse quelle relative alle verifiche trimestrali. E' escluso ogni ulteriore onere. Gli onorari spettanti al Presidente del collegio sindacale per le verifiche trimestrali e la redazione della relazione al bilancio sono aumentati del 50%.

5. Partecipazioni in altre società

La società non ha assunto partecipazioni in altre imprese

6. Altri dati aziendali

Organico aziendale per qualifica	
Dirigenti	-
Quadri	1
Impiegati	1
Operai	2
Totale	4

7. Bilancio

7.1 Stato Patrimoniale

	31/12/2016	31/12/2015	31/12/2014
ATTIVO			
A) Crediti v/soci per versamenti ancora dovuti			
B) Immobilizzazioni	2.676.124	2.763.892	2.877.979
I) immobilizzazioni immateriali	0	0	6.300
II) immobilizzazioni materiali	2.575.811	2.671.432	2.797.564
III) immobilizzazioni finanziarie	100.313	92.460	74.115
C) Attivo circolante	1.256.916	1.099.746	987.981
I) rimanenze	0	0	
II) crediti	12.914	23.896	17.832
III) attività finanziarie che non costituiscono immobilizzazioni	0	197.000	197.000
IV) disponibilità liquide	1.244.002	878.850	773.149
D) Ratei e risconti attivi	21.610	21.668	18.901
TOTALE ATTIVO	3.954.650	3.885.306	3.884.861
PASSIVO			
A) Patrimonio netto	2.731.338	2.664.181	
I. capitale sociale	2.213.860	2.213.860	2.213.860
II. riserva da sovrapprezzo azioni			
III. riserve di rivalutazione	241.012	241.012	241.012
IV. riserva legale	209.309	166.784	100.426
V. riserve statutarie			
VI. riserve per azioni proprie in portafoglio			
VII. altre riserve	-1	0	2
VIII. utili (perdite) portati a nuovo			
IX. utile (perdita) dell'esercizio	67.158	42.525	66.358
B) Fondi per rischi e oneri	160.798	165.092	183.536
C) Trattamento di fine rapporto di lavoro subordinato	82.512	91.264	81.974
D) Debiti	200.306	142.091	139.772
E) Ratei e risconti passivi	779.696	822.678	857.921
TOTALE PASSIVO	3.954.650	3.885.306	3.884.861

7.2 Conto Economico :

	31/12/2016	31/12/2015	31/12/2014
A) VALORE DELLA PRODUZIONE	663.698	566.175	612.106
1) ricavi delle vendite e delle prestazioni	622.588	522.929	571.060
2) variazioni delle rimanenze di prodotti in corso di lavorazione, semilavorati e finiti			
3) variazione dei lavori in corso su ordinazione			
4) incrementi di immobilizzazioni per lavori interni			
5) altri ricavi e proventi	41.110	43.246	41.046
B) COSTI DELLA PRODUZIONE	611.664	562.359	562.669
6) per materie prime, sussidiarie, di consumo e di merci	33.474	31.491	30.509
7) per servizi	242.609	209.384	212.345
8) per godimento di beni di terzi	12.768	7.339	2.645
9) per il personale	180.238	165.781	164.821
10) ammortamenti e svalutazioni	128.459	133.392	138.070
11) variazioni delle rimanenze di materie prime, sussidiarie, di consumo e merci			
12) accantonamenti per rischi			
13) altri accantonamenti			
14) oneri diversi di gestione	14.116	14.972	14.279
DIFFERENZA TRA VALORE E COSTI DELLA PRODUZIONE (A-B)	52.034	3.816	49.437
C) PROVENTI E ONERI FINANZIARI		21.532	25.138
15) proventi da partecipazioni			
16) altri proventi finanziari	16.546	21.532	25.165
17) interessi e altri oneri finanziari	-37	75	27
17 bis) utili e perdite su cambi			
D) RETTIFICHE DI VALORE DI ATTIVITA' FINANZIARIE (18-19)			
18) rivalutazioni			
19) svalutazioni			
E) PROVENTI E ONERI STRAORDINARI		-139	2.536
20) proventi		0	6.332
21) oneri		-139	-3.796
RISULTATO PRIMA DELLE IMPOSTE	68.543	25.134	77.111
22) imposte sul reddito di esercizio, correnti, differite e anticipate	-1.385	17.391	
23) UTILE (PERDITE) DELL'ESERCIZIO	67.158	42.525	66.358

8. Andamento aziendale nel 2016

La partecipazione della Regione in SEAM S.p.A. è stata inserita, a seguito dell'adozione della deliberazione del Consiglio Regionale n. 84 del 25/10/2017, nel piano di razionalizzazione a motivo del limite di fatturato di cui all'articolo 20, comma 2, lettera d) e dell'articolo 26, comma 12 quinquies del D.Lgs. 175/2016. La società SEAM dovrà presentare un Piano Industriale che dimostri il raggiungimento a regime del limite di fatturato di 1 milione di euro.

Il Capitale Sociale della società è pari ad euro 2.213.860, interamente versato e suddiviso in n. 1.006.300 azioni del valore nominale di 2,20 euro l'una. La Regione Toscana detiene il 7,08% del Capitale sociale, l'azionariato pubblico presente nella società è del 37,9%.

L'esercizio 2016 chiude con un utile di esercizio pari ad euro 67.158 per il quale viene proposto all'assemblea dei soci l'intero accantonamento a Riserva Legale.

La Società opera nel settore dei servizi aeroportuali, gestisce i servizi di assistenza ai passeggeri, ai vettori ed agli altri utenti presso l'aeroporto di Grosseto.

Nelle more del rilascio della concessione di gestione totale dell'aeroporto, con Decreto del Direttore Generale dell'Ente Nazionale per l'Aviazione Civile, n°46/00 dell'11 dicembre 2000, la SEAM SpA è autorizzata, ai sensi dell'art. 17 del D.L. 25/03/97 n°67 convertito con modificazioni dalla Legge 23/05/97 n°135, all'occupazione ed all'uso dei beni demaniali rientranti nel sedime aeroportuale di Grosseto e ad introitare i relativi diritti aeroportuali.

Si segnalano i seguenti fatti di rilievo dell'esercizio 2016:

- al fine della definizione della pratica relativa al rilascio della concessione di gestione totale dell'aeroporto, in data 31/10/2016, su suggerimento di ENAC, la Società ha trasmesso all'Ente un nuovo aggiornamento (Rev. 4 del 28/10/2016) del Programma di Intervento già presentato, nel quale sono stati adeguati i dati relativi al traffico stimato durante l'intero periodo ventennale della concessione, al fine del loro pieno rispetto del limite di 1.450 movimenti annuali attualmente autorizzati dall'Aeronautica Militare.

Nonostante tale impostazione estremamente prudentiale (la Società conta infatti di poter comunque ottenere dall'Aeronautica Militare un'implementazione del numero dei movimenti autorizzati), il Programma conferma il mantenimento dell'equilibrio economico, patrimoniale e finanziario della Società per l'intero periodo di anni venti.

Si è registrato un sensibile incremento del traffico rispetto all'anno precedente, in particolar modo per quanto attiene il segmento aerotaxi, come si può evincere dalla tabella riportata nella nota integrativa al bilancio di esercizio, nella quale sono riassunti i dati statistici relativi ai movimenti degli aeromobili ed al transito dei passeggeri sull'aeroporto di Grosseto nell'anno 2016, a confronto con quelli dell'anno precedente.

Per quanto attiene i fatti degni di particolare nota emersi nei primi mesi dell'anno 2017, la Società, in evasione alla richiesta di integrazione delle informazioni pervenuta dall'ENAC, in data 19/01/2017 ha presentato un nuovo aggiornamento (Rev. 5 del 18/01/2017) del Programma di Intervento per il rilascio della concessione di gestione totale dell'aeroporto di Grosseto.

SVILUPPO TOSCANA Spa

1. Informazioni aziendali

Forma giuridica: società per azioni

Attività: eroga servizi dedicati alla creazione di nuove imprese e al consolidamento del tessuto imprenditoriale (soggetto in house alla Regione Toscana – LR 28/2008)

Codice Fiscale: 00566850459

Data di costituzione: 18/07/1991

Indirizzo: Via Cavour, 39 – 50127 - Firenze

Tel: 0585/7981

Fax: 0585/792482

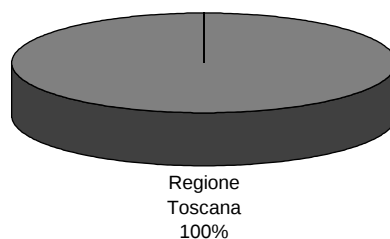
E-mail: info@sviluppo.toscana.it

Sito Internet: www.sviluppo.toscana.it

2. Analisi dell'assetto proprietario

Socio	Valore nominale (€)	Quota %
Regione Toscana	7.323.141	100,0
Totale	7.323.141	100,0

Grafico 2.1:
Composizione dell'azionariato



3. Organo amministrativo

Qualifica	Nominativo	Incarica dal	Scadenza
Amministratore Unico	Orazio Figura	15/06/2012	31/12/2017

Compensi percepiti: il compenso è determinato nella misura equivalente a quella riconosciuta ai dirigenti regionali di ruolo, inclusa la retribuzione di posizione e di risultato nel limite massimo di quelli spettanti ai dirigenti responsabili di area di coordinamento, come da Delibera di Giunta Regionale n. 267 del 31.03.2014

4. Organo di controllo

Qualifica	Nominativo	In carica dal	Scadenza
Presidente	Nocchi Federico*	27/10/2016	approvazione bilancio 2018
Sindaco Effettivo	Guglielmino Walter*	27/10/2016	approvazione bilancio 2018
Sindaco Effettivo	Manzo Barbara*	27/10/2016	approvazione bilancio 2018

* di nomina regionale

Compensi percepiti: il compenso lordo annuo del collegio sindacale è determinato nella misura del 3% dell'indennità spettante al Presidente della Giunta Regionale Toscana per il Presidente del collegio e al 2% della stessa indennità per ciascun sindaco effettivo.

5. Partecipazioni in altre società

Nome società	% di possesso	Valore nominale (€)
Consorzio Apuania Parco Produttivo	4,7	636,0

6. Altri dati aziendali

Organico aziendale per qualifica	
Dirigenti	0
Quadri direttivi	4
Impiegati	47
Operai	0
Totale	51

7. Bilancio

7.1 Stato Patrimoniale

	31/12/2016	31/12/2015	31/12/2014
ATTIVO			
A) Crediti v/soci per versamenti ancora dovuti			
B) Immobilizzazioni	6476050	6.543.483	6.666.003
l) immobilizzazioni immateriali	839	1.484	4.369
ll) immobilizzazioni materiali	6474575	6.541.363	6.655.833
lll) immobilizzazioni finanziarie	636	636	5.801
C) Attivo circolante	40135404	31.998.417	27.112.901
l) rimanenze	0	839.779	1.798.359
ll) crediti	4289485	2.823.410	2.516.325
lll) attività finanziarie che non costituiscono immobilizzazioni			
IV) disponibilità liquide	35845919	28.335.231	22.798.217
D) Ratei e risconti attivi	12131	15.266	24.035
TOTALE ATTIVO	46623585	38.557.166	33.802.939
PASSIVO			
A) Patrimonio netto	6649094	7.195.639	7.341.567
I. capitale sociale	7323141	7.323.141	7.323.141
II. riserva da sovrapprezzo azioni			
III. riserve di rivalutazione			
IV. riserva legale	18425	18.425	17.615
V. riserve statutarie			
VI. riserve per azioni proprie in portafoglio			
VII. altre riserve		1	
VIII. utili (perdite) portati a nuovo	-145927		
IX. utile (perdita) dell'esercizio	-546545	-145.927	811
B) Fondi per rischi e oneri			7.872
C) Trattamento di fine rapporto di lavoro subordinato	641056	646.791	599.529
D) Debiti	36287072	27.103.248	22.544.228
E) Ratei e risconti passivi	3046363	3.611.488	3.309.742
TOTALE PASSIVO	46623585	38.557.166	33.802.939

7.2 Conto Economico

	31/12/2016	31/12/2015	31/12/2014
A) VALORE DELLA PRODUZIONE	3671654	4.663.277	4.266.406
1) ricavi delle vendite e delle prestazioni	4416165	5.475.665	2.791.097
2) variazioni delle rimanenze di prodotti in corso di lavorazione, semilavorati e finiti			
3) variazione dei lavori in corso su ordinazione	-839776	-938.911	1.240.697
4) incrementi di immobilizzazioni per lavori interni			
5) altri ricavi e proventi	95265	126.523	234.612
B) COSTI DELLA PRODUZIONE	4223025	4.763.389	4.155.795
6) per materie prime, sussidiarie, di consumo e di merci	6763	14.418	21.946
7) per servizi	1347479	1.744.022	1.216.450
8) per godimento di beni di terzi	69003	82.360	87.365
9) per il personale	2543135	2.496.855	2.546.589
10) ammortamenti e svalutazioni	125726	134.701	148.848
11) variazioni delle rimanenze di materie prime, sussidiarie, di consumo e merci			
12) accantonamenti per rischi			
13) altri accantonamenti			
14) oneri diversi di gestione	130919	191.033	134.597
DIFFERENZA TRA VALORE E COSTI DELLA PRODUZIONE (A-B)	-551371	-100.112	110.611
C) PROVENTI E ONERI FINANZIARI	16012	9.214	13.246
15) proventi da partecipazioni			
16) altri proventi finanziari	16029	9.214	
17) interessi e altri oneri finanziari	17	244	
17 bis) utili e perdite su cambi			
D) RETTIFICHE DI VALORE DI ATTIVITA' FINANZIARIE (18-19)			0
18) rivalutazioni			
19) svalutazioni			
E) PROVENTI E ONERI STRAORDINARI		5.401	-5.821
20) proventi		5.401	17.359
21) oneri			-23.180
RISULTATO PRIMA DELLE IMPOSTE	-535359	-85.741	118.036
22) imposte sul reddito di esercizio, correnti, differite e anticipate	11186	60.186	-117.225
23) UTILE (PERDITE) DELL'ESERCIZIO	-546545	-145.927	811

8. Andamento aziendale nel 2016

Il bilancio societario 2016 chiude con una perdita di euro 546.545, valore in sensibile peggioramento rispetto al 2015 che chiudeva con una perdita pari a euro 145.927. Il risultato negativo dipende da un lato dal ritardo o dal mancato avvio di alcune attività previste nel Piano 2016, che ha comportato una conseguente riduzione dei ricavi previsti a budget dal piano delle attività 2016, e dall'altro dalla applicazione del metodo di rendicontazione a "costi standard" degli oneri societari per la gestione delle attività affidate alla società in qualità di Organismo Intermedio del POR FESR 2014-2020, che remunerando le sole pratiche la cui lavorazione è giunta a compimento, genera un minor ricavo di commessa e quindi non permette di coprire interamente i costi della società.

Il valore della produzione ammonta a euro 3,7 ml, in calo infatti rispetto al valore del 2015 che era pari ad euro 4,6 ml, e deriva essenzialmente dagli incarichi per prestazioni affidati dalla Regione per l'esecuzione di attività di interesse generale previste dal Piano di Attività 2016 approvato con DGR n. 1054 del 25/10/2016.

Nel corso del 2016 la Società ha intrapreso numerose azioni per incrementare l'efficienza e ridurre i costi di esercizio, in coerenza con le normative emanate a livello nazionale e in attuazione degli indirizzi di gestione forniti dalla Regione; in particolare da sottolineare che i costi di gestione relativi alle spese generali, grazie ad una revisione dei contratti in essere, hanno subito una significativa diminuzione pari a circa 510 mila euro.

I costi del personale registrano un incremento di circa 90 mila euro e ciò è dovuto in particolare al completamento degli adeguamenti del CCNL e ad un incremento del costo del personale a tempo determinato che è stato necessario attivare per la chiusura di importanti scadenze collegate ai fondi strutturali gestiti.

Con Delibera di Giunta Regionale n. 1123/2015 sono stati approvati gli indirizzi gestionali all'Amministratore Unico della società in materia di:

- 1) informativa di bilancio della Società Sviluppo Toscana S.p.a.
- 2) dotazione organica e il reclutamento del personale
- 3) disciplina dell'attività contrattuale
- 4) sistema informativo
- 5) modalità di trasmissione degli atti al controllo regionale
- 6) attuazione della normativa per la prevenzione della corruzione e della trasparenza

Il Piano di attività annuale di Sviluppo Toscana è stato approvato con DGR 178/2016 e successivamente modificato a seguito di nuovi incarichi e/o variazioni, fino alla Delibera n. 1054 del 25/10/2016.

Per il 2017 le previsioni d'esercizio si concentrano sull'attuazione delle attività e dei compiti affidati dalla Regione attraverso il piano di attività 2017, affinché la società mantenga un sostanziale equilibrio economico e finanziario.

TERME DI CASCIANA Spa

1. Informazioni aziendali

Forma giuridica: società per azioni
Attività: proprietaria immobiliare delle terme di Casciana

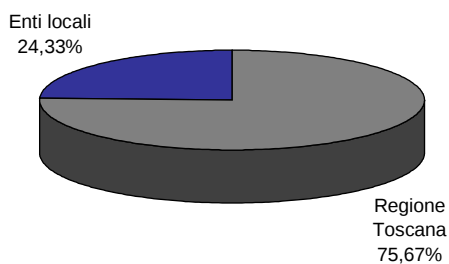
Codice Fiscale: 00381680503
Data di costituzione: 13/07/1963

Indirizzo: Piazza Garibaldi, 9 – 56034 - Cascina Terme (PI)
Tel: 0587/64461
Fax: 0587/644629
E-mail: info@termedicasciana.it
Sito Internet: www.termedicasciana.com

2. Analisi dell'assetto proprietario

Socio	Valore nominale (€)	Quota %
Comune di Casciana Terme	1.949.486	24,33
Regione Toscana	6.060.542	75,66
Totale	8.010.027	100,00

Grafico 2.1:
Composizione dell'azionariato



3. Organo amministrativo

Qualifica	Nominativo	In carica dal	Scadenza
Amministratore Unico	Ventura Arabella	06/06/2012	01/04/2017

Compensi percepiti: all'amministratore unico spetta un compenso annuo lordo pari a 8.000 €.

4. Organo di controllo

Qualifica	Nominativo	In carica dal	Scadenza
Presidente	Rossi Carlo	06/08/2015	01/04/2018
Sindaco Effettivo	Cavallini Sabrina	06/08/2015	01/04/2018
Sindaco Effettivo	Baggiani Fausto*	06/08/2015	01/04/2018
Sindaco Supplente	Matteoli Claudio	06/08/2015	01/04/2018
Sindaco Supplente	Silvestri Alessio*	06/08/2015	01/04/2018

* di nomina regionale

Compensi percepiti : Al Presidente spetta un compenso annuo lordo pari a € 4.286.
Ai Sindaci effettivi spetta un compenso annuo lordo pari a € 2.857

5. Partecipazioni in altre società

Nome società	% di possesso	Valore nominale (€)
Bagni di Casciana Srl	100,0	446.459,57

6. Altri dati aziendali

L'impresa non presenta dipendenti in organico.

7. Bilancio

7.1 Stato Patrimoniale

	31/12/2016	31/12/2015	31/12/2014
ATTIVO			
A) Crediti v/soci per versamenti ancora dovuti			
B) Immobilizzazioni	6786875	7.031.236	7.467.046
I) immobilizzazioni immateriali			0
II) immobilizzazioni materiali	6320494	6.438.604	6.532.479
III) immobilizzazioni finanziarie	466381	592.632	934.567
C) Attivo circolante	555677	437.928	520.674
I) rimanenze			
II) crediti	555184	437.237	516.344
III) attività finanziarie che non costituiscono immobilizzazioni			
IV) disponibilità liquide	493	691	4.330
D) Ratei e risconti attivi	99444	58.471	21.459
TOTALE ATTIVO	7441996	7.527.635	8.009.179
PASSIVO			
A) Patrimonio netto	6501448	6.635.923	6.976.007
I. capitale sociale	8010027	8.010.027	8.010.027
II. riserva da sovrapprezzo azioni			
III. riserve di rivalutazione	277599	277.599	277.599
IV. riserva legale	74092	74.092	74.092
V. riserve statutarie			
VI. riserve per azioni proprie in portafoglio			
VII. altre riserve	6857	346.943	346.942
VIII. utili (perdite) portati a nuovo	-1732653	-1.732.653	-1.735.479
IX. utile (perdita) dell'esercizio	-134474	-340.085	2.826
B) Fondi per rischi e oneri	3145	0	5.453
C) Trattamento di fine rapporto di lavoro subordinato			
D) Debiti	349178	343.808	671.113
E) Ratei e risconti passivi	588225	547.904	356.605
TOTALE PASSIVO	7441996	7.527.632	8.009.179

7.2 Conto Economico

	31/12/2016	31/12/2015	31/12/2014
A) VALORE DELLA PRODUZIONE	262327	276.878	245.173
1) ricavi delle vendite e delle prestazioni	240786	240.593	240.593
2) variazioni delle rimanenze di prodotti in corso di lavorazione, semilavorati e finiti			
3) variazione dei lavori in corso su ordinazione			
4) incrementi di immobilizzazioni per lavori interni			
5) altri ricavi e proventi	21541	27.121	4.580
B) COSTI DELLA PRODUZIONE	245817	256.097	258.398
6) per materie prime, sussidiarie, di consumo e di merci	87		
7) per servizi	51194	72.728	72.696
8) per godimento di beni di terzi	7000	7.000	7.000
9) per il personale			
10) ammortamenti e svalutazioni	118110	117.882	117.368
11) variazioni delle rimanenze di materie prime, sussidiarie, di consumo e merci			
12) accantonamenti per rischi	3145		
13) altri accantonamenti			
14) oneri diversi di gestione	66281	58.487	61.334
DIFFERENZA TRA VALORE E COSTI DELLA PRODUZIONE (A-B)	16510	11.617	-13.225
C) PROVENTI E ONERI FINANZIARI	-8519	-12.944	-10.599
15) proventi da partecipazioni			
16) altri proventi finanziari		1	1
17) interessi e altri oneri finanziari	8519	12.945	-10.600
17 bis) utili e perdite su cambi			
D) RETTIFICHE DI VALORE DI ATTIVITA' FINANZIARIE (18-19)	-126251	-341.934	228.163
18) rivalutazioni			
19) svalutazioni	126251	341.934	228.163
E) PROVENTI E ONERI STRAORDINARI		-336.415	311.758
20) proventi		9.164	333.667
21) oneri		2.318	-21.909
RISULTATO PRIMA DELLE IMPOSTE	-118260	-336.415	59.771
22) imposte sul reddito di esercizio, correnti, differite e anticipate	16214	3.670	56.945
23) UTILE (PERDITE) DELL'ESERCIZIO	-134474	-340.085	2.826

8. Andamento aziendale nel 2016

Il bilancio societario 2016 chiude con una perdita di euro 134.47 dovuta essenzialmente alla perdita di bilancio della controllata Bagni di Casciana Srl, che ha portato la partecipata regionale ad operare una svalutazione di 126.251 euro. La gestione caratteristica migliora la sua performance: il valore dell'EBIT è positivo per euro 16.500.

La società, a seguito dell'operazione straordinaria di conferimento d'azienda alla società controllata Bagni di Casciana srl avvenuta nel 2008 ha assunto le caratteristiche di società immobiliare. I ricavi si compongono essenzialmente di affitti, per euro 240.756, ed altri ricavi per euro 21.541.

Sul piano dei costi l'importo complessivo di euro 245.817 risulta in diminuzione con il corrispondente valore dell'anno precedente. Il risultato della gestione finanziaria è negativo per 8.519 euro.

Il bilancio della controllata Bagni di Casciana srl chiude con una perdita di euro 126.251. Il margine operativo, torna ad essere positivo per euro 6.619,00.

In particolare il valore della produzione pari ad euro 4.229.919, + 4,2% rispetto al dato del 2015, si è incrementato grazie al risultato delle attività tipiche, termali e riabilitazione.

L'attività di contenimento dei costi intrapresa dall'Amministratore nel corso degli esercizi passati è proseguita anche per il 2016 (ottenendo una ulteriore riduzione di oltre 109.000 euro rispetto al 2015). Complessivamente l'azienda ha registrato un valore EBITDA di euro +588.713, + 27,5% rispetto allo scorso anno e un valore dell'EBIT, ovvero il valore della gestione caratteristica comprensiva degli ammortamenti che per la prima volta dal 2009 torna positivo.

Sulla base delle decisioni assunte nel Piano di razionalizzazione delle partecipazioni regionali la RT ha proceduto alla pubblicazione di un avviso per la manifestazione di interesse ad acquisire la partecipazione regionale. Il bando si è concluso con due manifestazioni di interesse, una da parte di un soggetto privato, l'altra da parte del Comune.

TERME DI CHIANCIANO IMMOBILIARE Spa

1. Informazioni aziendali

Forma giuridica: società per azioni
Attività: gestione immobiliare delle terme di Chianciano

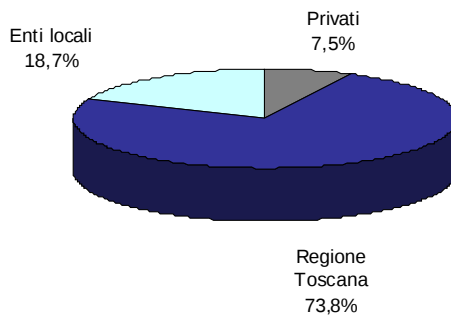
Codice Fiscale: 00423030584
Data di costituzione: 29/05/1961 come Terme di Chianciano
L'Assemblea straordinaria del 17.03.2005 ha deliberato il cambio di denominazione da Terme di Chianciano S.p.A. a Terme di Chianciano Immobiliare S.p.A.

Indirizzo: Largo Siena, 3 Int. 1 - 53042 Chianciano Terme (SI)
Tel: 0578/64233
Fax: 0578/64694
E-mail: info@termechiancianoimmobiliare.it
Sito Internet: www.termechiancianoimmobiliare.it/

2. Analisi dell'assetto proprietario

Socio	Valore nominale (€)	Quota %
Regione Toscana	12.991.912,0	73,81
Comune Di Chianciano T.	3.291.978,4	18,7
Finanziaria Senese Di Sviluppo	1.318.803,6	7,49
Azioni Proprie	151,1	< 0,005
Totale	17.602.845,2	100,0

Grafico 2.1:
Composizione dell'azionariato



3. Organo amministrativo

Qualifica	Nominativo	In carica dal	Scadenza
Amministratore Unico	Galli Massimiliano	26/05/2016	Approvazione bilancio 2016

Compensi percepiti: all'amministratore unico spetta un compenso annuo lordo pari a € 10.000.

4. Organo di controllo

Qualifica	Nominativo	Incarica dal	Scadenza
Presidente	Francesco Bonelli*	30/10/2015	30/04/2018
Sindaco effettivo	Maria Cristina Adurno	30/10/2015	30/04/2018
Sindaco effettivo	Roberto Menchini	30/10/2015	30/04/2018

* di nomina regionale

Compensi percepiti: ai Sindaci e al Presidente spetta un emolumento annuo lordo rispettivamente pari a di 3.305,33 € e 4.958,00 €. A tutti i componenti spetta un'indennità di presenza pari ad 103,23 € per ogni seduta del Consiglio di Amministrazione e dell'Assemblea dei Soci (con esclusione dell'Assemblea di Approvazione del Bilancio d'Esercizio).

5. Partecipazioni in altre società

Nome Società	% di possesso	Valore nominale
Terme di Chianciano Spa	30,19	1.855.132,00

6. Altri dati aziendali

Organico aziendale per qualifica	
Dirigenti	-
Quadri	-
Impiegati	1
Operai	-
Totale	1

Alla data di redazione del presente rapporto risulta ancora in corso di approvazione il bilancio d'esercizio dell'anno 2016, si riportano, comunque, i dati di bilancio disponibili.

7. Bilancio

7.1 Stato Patrimoniale

	31/12/2016	31/12/2015	31/12/2014
ATTIVO			
A) Crediti v/soci per versamenti ancora dovuti			
B) Immobilizzazioni	19.656.837	19.386.415	19.263.636
I) immobilizzazioni immateriali	3.361	15.088	19.680
II) immobilizzazioni materiali	17.917.687	17.502.030	17.157.233
III) immobilizzazioni finanziarie	1.735.789	1.869.297	2.086.723
C) Attivo circolante	1.974.476	2.205.012	2.472.707
I) rimanenze			
II) crediti	398.133	151.110	142.304
III) attività finanziarie che non costituiscono immobilizzazioni			
IV) disponibilità liquide	1.576.343	2.018.559	2.330.403
D) Ratei e risconti attivi	1.366	6.041	11.646
TOTALE ATTIVO	21.632.679	21.597.468	21.747.989
PASSIVO			
A) Patrimonio netto	16.727.147	16.716.061	16.679.408
I. capitale sociale	17.602.845	17.602.845	17.602.845
II. riserva da sovrapprezzo azioni			
III. riserve di rivalutazione			
IV. riserva legale			
V. riserve statutarie			
VI. riserve per azioni proprie in portafoglio			
VII. altre riserve		0	1
VIII. utili (perdite) portati a nuovo	-886.784	-923.445	-483.675
IX. utile (perdita) dell'esercizio	16.251	36.661	-439.763
B) Fondi per rischi e oneri	48.668	51.912	129.496
C) Trattamento di fine rapporto di lavoro subordinato	12.698	10.617	8.620
D) Debiti	4.581.666	4.456.378	4.910.465
E) Ratei e risconti passivi	262.500	362.500	20.000
TOTALE PASSIVO	21.632.679	21.597.468	21.747.989

7.2 Conto Economico

	31/12/2016	31/12/2015	31/12/2014
A) VALORE DELLA PRODUZIONE	723.526	611.495	481.366
1) ricavi delle vendite e delle prestazioni	717.019	607.248	471.363
2) variazioni delle rimanenze di prodotti in corso di lavorazione, semilavorati e finiti			
3) variazione dei lavori in corso su ordinazione			
4) incrementi di immobilizzazioni per lavori interni			
5) altri ricavi e proventi	6.507	4.247	10.003
B) COSTI DELLA PRODUZIONE	410.855	459.904	551.421
6) per materie prime, sussidiarie, di consumo e di merci	3.187	3.695	4.691
7) per servizi	72.166	68.047	66.978
8) per godimento di beni di terzi	6.420	6.626	7.866
9) per il personale	38.793	37.597	37.731
10) ammortamenti e svalutazioni	17.085	50.894	125.732
11) variazioni delle rimanenze di materie prime, sussidiarie, di consumo e merci			
12) accantonamenti per rischi			
13) altri accantonamenti			
14) oneri diversi di gestione	273.204	293.045	308.423
DIFFERENZA TRA VALORE E COSTI DELLA PRODUZIONE (A-B)	312.671	151.591	-70.055
C) PROVENTI E ONERI FINANZIARI	-78.735	53.986	4.035
15) proventi da partecipazioni			
16) altri proventi finanziari	30.164	53.986	96.156
17) interessi e altri oneri finanziari	108.899		-92.121
17 bis) utili e perdite su cambi			
D) RETTIFICHE DI VALORE DI ATTIVITA' FINANZIARIE (18-19)	-128.344	-217.426	-415.408
18) rivalutazioni			
19) svalutazioni	128.344	217.426	-415.408
E) PROVENTI E ONERI STRAORDINARI		252.787	52.321
20) proventi		270.660	121.241
21) oneri		17.873	-68.920
RISULTATO PRIMA DELLE IMPOSTE	105.592	145.342	-429.107
22) imposte sul reddito di esercizio, correnti, differite e anticipate	89.341	108.681	10.656
23) UTILE (PERDITE) DELL'ESERCIZIO	16.251	36.661	-439.763

8. Andamento aziendale nel 2016

Non avendo ancora approvato il bilancio 2016 non è stato possibile esprimere una valutazione aziendale per il 2016.

TERME DI MONTECATINI Spa

1. Informazioni aziendali

Forma giuridica: società per azioni
Attività: la gestione e sfruttamento delle terme di Montecatini

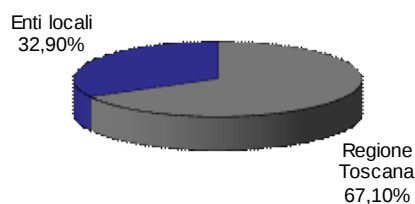
Codice Fiscale: 00466670585
Data di costituzione: 29/05/1961

Indirizzo: viale G. Verdi, 41 – 51016 - Montecatini Terme (PT)
Tel: +39 0572/7781
Fax: +39 0572/778444
E-mail: info@termemontecatini.it
Sito Internet: www.termemontecatini.it

2. Analisi dell'assetto proprietario

Socio	Valore nominale (€)	Quota %
Regione Toscana	17.956.760,0	67,1
Comune Montecatini	8.796.760,0	32,9
Terme di Montecatini S.p.A	100,0	0,0
Totale	26.753.620,0	100,0

Grafico 2.1:
Composizione dell'azionariato



3. Organo amministrativo

Qualifica	Nominativo	Incarica dal	Scadenza
Amministratore unico	Carlo Brogioni	29/04/2015	29/04/2017

Compensi percepiti: all'amministratore spetta un compenso pari a € 21.934 annui.

4. Organo di controllo

Qualifica	Nominativo	Incarica dal	Scadenza
Presidente	Pellegrini Michele	02/09/2015	30/04/2018
Sindaco effettivo	Marmora Franco	02/09/2015	30/04/2018
Sindaco effettivo	Giuntoli Dania*	02/09/2015	30/04/2018

* di nomina regionale

Compensi percepiti: al Presidente € 6.500 annui ; ai Sindaci effettivi € 3.250 annui .

5. Partecipazioni in altre società

Nome società	% di possesso	Valore nominale (€)
Gestioni Complementari Termali s.r.l.	100,0%	8.869.000,00
Montecatini Congressi S.c.a.r.l.	5,0%	7.500,00

6. Altri dati aziendali

Organico aziendale per qualifica	
Dirigenti	
Quadri direttivi	6
Impiegati	27
Operai	37
Totale	70

Alla data di redazione del presente rapporto risulta ancora in corso di approvazione il bilancio d'esercizio dell'anno 2016, si riportano, comunque, i dati di bilancio disponibili.

7. Bilancio

7.1 Stato Patrimoniale

	31/12/2016	31/12/2015	31/12/2014
ATTIVO			
A) Crediti v/soci per versamenti ancora dovuti	0	0	375.000
B) Immobilizzazioni	60.182.521	64.011.707	64.878.609
I) immobilizzazioni immateriali	621.331	744.049	868.136
II) immobilizzazioni materiali	53.561.534	54.392.713	55.128.028
III) immobilizzazioni finanziarie	5.999.656	8.874.945	8.882.445
C) Attivo circolante	1.828.204	3.205.029	6.183.805
I) rimanenze	43.648	52.323	68.818
II) crediti	1.521.918	2.457.709	4.146.535
III) attività finanziarie che non costituiscono immobilizzazioni			
IV) disponibilità liquide	262.638	694.997	1.968.452
D) Ratei e risconti attivi	329.666	317.351	107.796
TOTALE ATTIVO	62.340.391	67.534.087	71.545.210
PASSIVO			
A) Patrimonio netto	25.448.491	30.799.112	33.857.760
I. capitale sociale	26.753.620	26.753.620	26.753.620
II. riserva da sovrapprezzo azioni			
III. riserve di rivalutazione	2.824.388	5.883.036	6.594.406
IV. riserva legale	1.089.395	1.089.395	1.089.395
V. riserve statutarie			
VI. riserve per azioni proprie in portafoglio	5.165	5.165	5.165
VII. altre riserve	119.612	126.544	126.544
VIII. utili (perdite) portati a nuovo			
IX. utile (perdita) dell'esercizio	-5.333.359	-3.058.648	-711.370
B) Fondi per rischi e oneri	7.006.693	7.044.743	6.691.626
C) Trattamento di fine rapporto di lavoro subordinato	662.589	812.526	1.037.539
D) Debiti	27.299.135	27.675.046	29.008.289
E) Ratei e risconti passivi	1.923.483	1.202.660	949.996
TOTALE PASSIVO	62.340.391	67.534.087	71.545.210

7.2 Conto Economico

	31/12/2016	31/12/2015	31/12/2014
A) VALORE DELLA PRODUZIONE	4.732.945	4.663.015	5.462.920
1) ricavi delle vendite e delle prestazioni	3.751.701	3.847.326	4.257.223
2) variazioni delle rimanenze di prodotti in corso di lavorazione, semilavorati e finiti			
3) variazione dei lavori in corso su ordinazione			
4) incrementi di immobilizzazioni per lavori interni			
5) altri ricavi e proventi	981.244	815.689	1.205.697
B) COSTI DELLA PRODUZIONE	6.589.897	7.705.773	6.983.798
6) per materie prime, sussidiarie, di consumo e di merci	238.970	251.207	328.295
7) per servizi	1.800.718	1.834.214	2.149.447
8) per godimento di beni di terzi	29.154	134.575	158.113
9) per il personale	2.401.817	2.657.367	2.840.378
10) ammortamenti e svalutazioni	1.146.825	1.526.547	1.106.220
11) variazioni delle rimanenze di materie prime, sussidiarie, di consumo e merci	8.675	16.495	-5.282
12) accantonamenti per rischi	557.201	867.167	4.959
13) altri accantonamenti			
14) oneri diversi di gestione	406.537	409.174	401.668
DIFFERENZA TRA VALORE E COSTI DELLA PRODUZIONE (A-B)	-1.856.952	-3.042.758	-1.520.878
C) PROVENTI E ONERI FINANZIARI	-687.623	-694.723	-604.570
15) proventi da partecipazioni			
16) altri proventi finanziari	89	785	661
17) interessi e altri oneri finanziari	687.712	695.508	-605.231
17 bis) utili e perdite su cambi			
D) RETTIFICHE DI VALORE DI ATTIVITA' FINANZIARIE (18-19)	-2.870.124	-7.500	
18) rivalutazioni			
19) svalutazioni	2.870.124	7.500	
E) PROVENTI E ONERI STRAORDINARI		278.844	1.567.651
20) proventi		426.607	1.648.375
21) oneri		147.763	80.724
RISULTATO PRIMA DELLE IMPOSTE	-5.414.699	-3.466.137	-557.797
22) imposte sul reddito di esercizio, correnti, differite e anticipate	-81.340	-407.489	-153.573
23) UTILE (PERDITE) DELL'ESERCIZIO	-5.333.359	-3.058.648	-711.370

8. Andamento aziendale nel 2016

Non avendo ancora approvato il bilancio 2016 non è stato possibile esprimere una valutazione aziendale per il 2016.

TOSCANA AEROPORTI Spa

1. Informazioni aziendali

Forma giuridica: società per azioni

Sviluppo, progettazione, realizzazione e gestione degli impianti e delle infrastrutture per l'esercizio dell'attività portuale.

Codice Fiscale: 00403110505

Data di costituzione: 04/06/2015

Indirizzo: via del termine, 11 – 50027 - Firenze

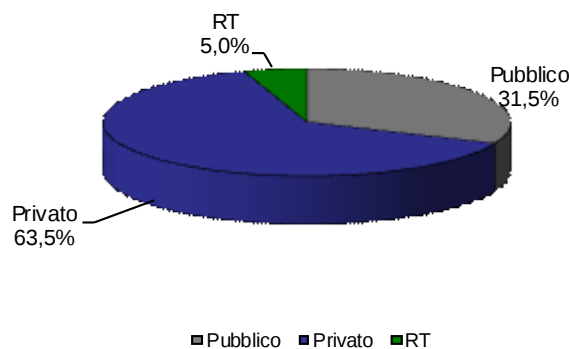
Tel: +39 055.3061.5

Sito Internet: <http://www.toscana-aeroporti.com/>

2. Analisi dell'assetto proprietario

Socio	Valore nominale (€)	Quota %
Corporation America Italia Spa	15.701.892	51,13
Ente Cassa di Risparmio di Firenze	2.020.701	6,58
So.G.IM. Spa	1.778.094	5,79
Regione Toscana	1.544.700	5,03
Provincia di Pisa	1.507.848	4,91
Fondazione Pisa	1.403.435	4,57
Comune di Pisa	1.374.568	4,48
CCIA di Pisa	1.279.982	4,17
Altri	4.098.522	13,3
Totale	30.709.744	100,0

Grafico 2.1:
Composizione dell'azionariato



3. Organo amministrativo

Qualifica	Nominativo	In carica dal	Scadenza
Presidente	Carrai Marco	15/07/2015	approvazione bilancio 2017
Vice Presidente Esecutivo	Naldi Roberto	15/07/2015	approvazione bilancio 2017
Vice Presidente	Pacini Pierfrancesco	15/07/2015	approvazione bilancio 2017
Amministratore Delegato	Giani Gina	15/07/2015	approvazione bilancio 2017
Consigliere Delegato	Fanti Vittorio	15/07/2015	approvazione bilancio 2017
Consigliere	Bassilichi Leonardo	15/07/2015	approvazione bilancio 2017
Consigliere	Bonadio Giovanni Battista	15/07/2015	approvazione bilancio 2017
Consigliere	Bottai Stefano	15/07/2015	approvazione bilancio 2017
Consigliere	Antranik Eurnekian Bonnarens Martin Francisco	15/07/2015	approvazione bilancio 2017
Consigliere	Fabri Elisabetta	15/07/2015	approvazione bilancio 2017
Consigliere	Girello Anna	15/07/2015	approvazione bilancio 2017
Consigliere	Mazzei Iacopo	15/07/2015	approvazione bilancio 2017
Consigliere	Nobile Angela	15/07/2015	approvazione bilancio 2017
Consigliere	Panerai Saverio	15/07/2015	approvazione bilancio 2017
Consigliere	Schirinian Ana Cristina	15/07/2015	approvazione bilancio 2017

Compensi percepiti: agli amministratori non esecutivi della società spetta una remunerazione fissa annua pari a € 10.000 cui si aggiungono € 2.500 per il Presidente del Comitato Controllo e Rischi e per il Presidente del Comitato Nomine e Remunerazione ed € 2.000 per ciascun membro del Comitato Controllo e Rischi e del Comitato Nomine e Remunerazione.

Agli amministratori esecutivi è riconosciuta una remunerazione annua a componente mista: un emolumento fisso pari a € 100.000 al Presidente del CDA, € 50.000 al Vice Presidente esecutivo del CDA, € 10.000 al Vice Presidente del CDA, € 200.000 al consigliere delegato ed € 40.000 all'amministratore delegato. A ciascun membro del comitato esecutivo è riconosciuto, inoltre, un gettone di presenza di € 500.

A questi importi si aggiunge una componente variabile collegata ai risultati conseguiti.

4. Organo di controllo

Qualifica	Nominativo	In carica dal	Scadenza
Presidente	Severini Paola	09/09/2015	approvazione bilancio 2016
Sindaco Effettivo	Bresciani Silvia	29/04/2014	approvazione bilancio 2016
Sindaco Effettivo	Frosali Tania	29/04/2014	approvazione bilancio 2016
Sindaco Effettivo	Giacini Roberto	30/07/2014	approvazione bilancio 2016
Sindaco Effettivo	Martini Antonio	29/04/2014	approvazione bilancio 2016

Compensi percepiti: Al Presidente del Collegio Sindacale e ai sindaci effettivi spetta un compenso annuo fisso pari rispettivamente a € 30.567 ed € 28.900 più un compenso variabile in ragione della partecipazione ai comitati.

5. Partecipazioni in altre società

Nome Società	% di possesso	Valore nominale
Toscana Aeroporti Engineering srl	100,00	80.000,00
Aeroporto di Siena Spa in liquidazione	0,11	18.058,00
Firenze Convention and Visitors Bureau Scrl	0,97	1.282,00
Firenze Mobilità Spa	3,98	54.579,00
Montecatini Congressi Conv. Bureau in liquidazione	5,00	3.999,35
SEAM Spa	0,39	10.187,00
Parcheggi Peretola Srl	100,00	3.251.185,00
Jet Fuel Co. Srl	51,00	57.229,80
Alatoscana Spa	13,27	377.040,49
Immobili AOU Careggi Spa	25,00	153.548,11
I.T. Amerigo Vespucci Spa	0,22	49.881,10
Tirreno Brennero Srl	0,27	619,83
Consorzio Turistico Area Pisana Scarl	2,40	420,00
Scuola Aeroportuale Italiana Onlus	52,70	13.221,30
Consorzio Pisa Energia Scrl	5,26	831,40

6. Altri dati aziendali

Organico aziendale per qualifica	
Dirigenti	13
Quadri direttivi	27
Impiegati	598
Operai	192
Totale	830

7. Bilancio

7.1 Stato Patrimoniale

	31/12/2016	31/12/2015
ATTIVO		
Attività non correnti	187.468	185.005
Attività immateriali	152.259	149.345
Attività materiali	25.492	26.174
Partecipazioni	3.909	3.921
Attività finanziarie	2.694	2.406
Imposte anticipate	3.114	3.159
Attività correnti	47.845	54.689
Crediti verso i clienti	15.324	14.468
Crediti verso imprese collegate	217	181
Crediti verso imprese controllate	729	162
Crediti tributari	72	2.177
Altri crediti	5.448	6.283
Cassa e mezzi equivalenti	26.056	31.417
TOTALE ATTIVO	235.314	239.694
PATRIMONIO NETTO E PASSIVITA'		
Patrimonio netto	109.806	108.183
Passività medio e lungo termine	64.774	70.114
Passività correnti	60.734	61.398
TOTALE PASSIVITA'	125.508	131.512
TOTALE PASSIVITA' E PATRIMONIO NETTO	235.314	239.694

7.2 Conto Economico

	31/12/2016	31/12/2015
RICAVI	125.331	129.855
Ricavi Operativi	118.102	111.238
Ricavi per servizi di costruzione	7.230	18.616
COSTI	97.251	105.368
Materiali di consumo	1.342	1.177
Costi del personale	40.172	39.094
Costi per servizi	40.635	40.099
Oneri diversi di gestione	2.076	1.927
Canoni aeroportuali	3.034	5.269
Costi per servizi di costruzione	6.994	17.802
MARGINE LORDO OPERATIVO	28.080	24.487
RISULTATO OPERATIVO	15.038	11.430
GESTIONE FINANZIARIA	-531	713
Proventi finanziari	698	2.244
Oneri finanziari	-1.229	-1.531
Utile (perdita) da partecipazioni	0	0
UTILE (PERDITA) PRIMA DELLE IMPOSTE	14.507	12.143
Imposte di periodo	-4.734	-3.827
UTILE (PERDITA) DI ESERCIZIO	9.773	8.315

8. Andamento aziendale nel 2016

La partecipazione della Regione in Toscana Aeroporti S.p.A., a seguito del progetto di fusione per incorporazione della società AdF nella società S.A.T. S.p.A., è pari al 5,029% . I soci pubblici rappresentano una quota pari al 26,8% del capitale sociale mentre Corporacion America Italia S.p.A. detiene la quota maggioritaria del 51,13%. In virtù di un Patto Parasociale stipulato tra SO.G.IM. S.p.a. e Corporacion America Italia, quest'ultima è in grado di esercitare un'influenza dominante sulla Società Toscana Aeroporti S.p.a.. Informazioni societarie e Politiche di sviluppo Il capitale sociale di Toscana Aeroporti S.p.a. è pari a 30.709.743,90 euro, interamente versato e sottoscritto, rappresentato da n. 18.611.966 azioni ordinarie.

L'esercizio 2016 si è chiuso con un utile netto pari ad euro 9.772.582 la cui proposta di destinazione è la seguente:

- per euro 503.823 a Riserva Legale

- la parte residua pari ad euro 9.268.759 a dividendi di uguale importo per ciascuna azione, pari ad euro 0,498 per azione ordinaria. Il pagamento avverrà a decorrere dall'10 maggio 2017. L'anno 2016 per il Sistema Aeroportuale Toscano è stato l'anno dei record. Per la prima volta sono stati superati i 7,5 milioni di passeggeri registrando, rispetto al 2015, un incremento del traffico passeggeri di 280 mila unità, pari al 3,9%. Nell'anno 2016 si è visto anche un deciso incremento anche del traffico cargo (+18,2%) con oltre 10.500 tonnellate di merce e posta trasportate.

L'anno 2016, rispetto sempre all'anno precedente, ha visto anche un consistente aumento dei movimenti aerei (+3,3%) e del Load Factor (numero di posti occupati rispetto al numero di posti disponibili) incrementato dell'1,26%.

Il tasso di crescita del traffico passeggeri del sistema aeroportuale toscano nel 2016, pari a 3,9%, è in linea a quanto registrato dal sistema aeroportuale italiano che si attesta al 4,6% rispetto al 2015.

Gli aeroporti toscani sono stati collegati con 96 destinazioni di cui 13 nazionali e 83 internazionali, e sono stati serviti da 40 compagnie aeree di cui 17 Low Cost.

Nel corso del 2016 sono transitati dall'aeroporto di Pisa 4.989.496 passeggeri, in aumento del 3,8% rispetto allo scorso anno grazie soprattutto al miglioramento del Load Factor (+1,8%).

L'inaugurazione di nuove rotte ha permesso il raggiungimento di tali performance e in particolare la rotta per Doha e per Mosca.

Particolarmente positivo il risultato relativo al traffico cargo che ha visto un incremento, rispetto all'anno 2015, del 18,4% (oltre 1600 tonnellate di merce e posta trasportate in più). Pisa si posiziona al 5° posto tra gli Aeroporti Italiani per numero di passeggeri.

Il traffico di linea passeggeri è complessivamente aumentato del 3,8% rispetto al 2016. Questo è derivato dal consistente incremento registrato dal traffico di linea internazionale (7,3%) a fronte di una riduzione di quello nazionale (-4,2%).

Nel 2016 l'aeroporto di Firenze ha registrato 2.515.138 passeggeri, superando per la prima volta la soglia di 2,5 milioni di passeggeri, incrementando del 3,9% il valore registrato nel 2015. Il traffico di linea sullo scalo fiorentino assume sempre di più una connotazione internazionale attestando il dato per l'anno 2016 all'84,7%.

Tale risultato poteva assumere dimensioni ben più consistenti se il numero di voli dirottati/cancellati (pari a 1075 voli) fosse stato più contenuto. Le avverse condizioni meteo, causa principale di tali dirottamenti/cancellazioni, rendono evidente lo stato di fragilità, da un punto di vista infrastrutturale, dello scalo aeroportuale di Firenze.

L'incremento del traffico passeggeri nell'anno 2016, complessivamente aumentato del 3,9% deriva dal buon andamento dei voli internazionali cresciuti del 4,9% a fronte di una riduzione di quelli nazionali (-1,0%). Tale andamento positivo deriva dalla forte incidenza del traffico internazionale, che rappresenta il 84,7% del traffico totale di linea passeggeri, rispetto al corrispondente traffico domestico (15,3%).

Gli investimenti di Toscana Aeroporti al termine del 2016 ammontano a 11,0 milioni di euro, di cui 8,2 milioni di euro relativi ad immobilizzazioni immateriali e 2,8 milioni di euro ad immobilizzazioni materiali.

Gli investimenti in immobilizzazioni immateriali hanno interessato principalmente i diritti di concessione per il potenziamento delle aree di manovra dell'aeroporto di Pisa, l'ampliamento

dell'area imbarchi extra Schengen dell'aeroporto di Firenze e il nuovo ascensore presso la hall arrivi ed il nuovo varco staff per lo scalo fiorentino; tra le immobilizzazioni incorso la voce più rilevante è relativa allo sviluppo del Master Plan aeroportuale dello scalo di Firenze.

Gli investimenti in immobilizzazioni materiali hanno riguardato principalmente l'acquisto e riqualificazione di autoveicoli e mezzi di rampa, l'acquisto di hardware, gli interventi sulle aree inerenti la delocalizzazione del c.d. Borgo Cariola e mobili e arredi.

Secondo quanto previsto dall'art. 10 della L. 72/83, nel 2015 non sono state effettuate rivalutazioni degli asset ai sensi di leggi speciali. Il Gruppo T.A. detiene partecipazioni nella società collegata Alatoscana S.p.A. che gestisce l'aeroporto di Marina di Campo nell'Elba per il 13,27%. Al 31/12/2016 risulta in corso di rinnovo il contratto con la partecipata, in continuità con i precedenti esercizi, riguardante lo svolgimento in service delle attività di staff per un valore complessivo annuo pari a 51 migliaia di euro.

Il recente andamento del traffico dei due scali, con crescite significative dei passeggeri registrate nel triennio 2013-2015 e confermate nel 2016, testimonia una particolare attrattività del territorio che di per sé mitiga i rischi connessi alle condizioni generali dell'economia e di settore in questione.

Il dato registrato nei primi mesi del 2017 rispetto allo stesso periodo dell'anno 2016 (anno bisestile) ha registrato un incremento del traffico totale del Sistema Aeroportuale Toscano del 6,7%. La crescita del dato relativo ai passeggeri unito al buon andamento, del trasporto cargo (+13,5%) fa prevedere per l'anno 2017 un buon risultato con tassi di crescita positivi.

Il Master Plan 2014-2029 che prevede la riqualificazione dell'attuale scalo aeroportuale di Firenze, con realizzazione della nuova pista di volo e dei relativi raccordi e piazzali aeromobili, la realizzazione del nuovo Terminal Passeggeri, della viabilità di accesso e dei parcheggi, la realizzazione in area Ovest dell'area logistica, oltre alle opere propedeutiche necessarie alla realizzazione del nuovo sistema aeroportuale è in attesa del Decreto di valutazione di impatto ambientale di competenza statale.

Il nuovo Master Plan dell'aeroporto Galilei è stato approvato nell'Intesa Stato Regione nel corso del mese di febbraio 2017.

Nel 2016 è proseguito, nel rispetto dell'Accordo di Programma sottoscritto nel dicembre 2013, l'intervento di delocalizzazione dell'insediamento residenziale (Borgo Via Cariola) confinante con la zona est del piazzale aeromobili e in prossimità della testata nord della pista secondaria.

L'anno 2016, come il precedente, ha visto Toscana Aeroporti impegnata in un processo di ristrutturazione, rinnovo ed unificazione delle due realtà operative, in particolare dei sistemi informativi degli aeroporti di Pisa e Firenze, proseguendo, attraverso lo sviluppo dei 40 propri sistemi informatici, nell'implementazione del piano di interventi mirato a ottimizzare ed uniformare i processi aziendali.

STATO DELLA DISMISSIONE DELLE PARTECIPAZIONI IN ORGANISMI COOPERATIVI E CONSORZI EX ETSAF (Ente Toscano Sviluppo Agricolo e Forestale)

1. Riferimenti normativi

In attuazione della Legge quadro 30.4.1976 n. 386 concernente gli enti di sviluppo, con la quale venivano trasferite alla Regione Toscana le funzioni di vigilanza e tutela dell'Ente Maremma nonché quelle attribuite all'Opera Nazionale Combattenti, con Legge Regionale 18.10.1977 n. 72 fu istituito l'E.T.S.A.F, soggetto di diritto pubblico con funzioni di strumento operativo della Regione per l'attuazione degli interventi di promozione delle attività agricole e forestali. Al nuovo Ente erano state attribuite anche delle competenze specifiche dirette alla promozione e sviluppo della cooperazione e delle altre forme associative: a tal proposito era stata infatti conferita la facoltà di sottoscrivere quote di partecipazione in società di interesse agricolo.

Durante la sua attività, l'E.T.S.A.F. ha realizzato un portafoglio di 119 partecipazioni per un valore nominale di circa 7 mln di €.

Successivamente, al fine di favorire la riorganizzazione delle funzioni amministrative regionali in materia di agricoltura e foreste, con L.R. 22.3.1993 n. 15 fu disposto lo scioglimento dell'E.T.S.A.F. e fu elaborato un programma di dismissione delle suddette partecipazioni volto alla liquidazione degli investimenti effettuati, senza tuttavia pregiudicare la corretta gestione aziendale delle imprese partecipate.

In seguito, con Legge Regionale n. 24 del 28.3.1996 la Regione conferiva a Fidi Agricola S.p.A. (società a prevalente partecipazione regionale istituita con L.R. n. 41/94 per la concessione di garanzie sussidiarie a favore di imprese agricole singole o associate a fronte di operazioni di credito agrario) mandato a gestire, vendere o ottenere il rimborso delle partecipazioni provenienti dalla liquidazione dell'E.T.S.A.F. A seguito della fusione per incorporazione di Fidi Agricola S.p.A. in Fidi Toscana S.p.A. (disposta con Legge Regionale n. 82 del 12.11.1997), il mandato era stato attribuito a quest'ultima.

Con deliberazione della Giunta regionale 23 maggio 2011, n. 401, sono state individuate, nell'ambito del portafoglio regionale delle partecipazioni, quelle da dismettere in quanto non conformi ai principi della l.r. 20/2008 e ai sensi e per gli effetti della l. 244/2007, tra queste rientravano anche le partecipazioni nelle cooperative e consorzi ex ETSAF. Per effetto di detta deliberazione e degli atti susseguenti la Regione ha intrapreso il processo di recesso e recupero della propria quota di partecipazione nei 46 organismi cooperativi interessati.

2. Situazione attuale delle dimissioni

Al 31/12/2016 la Regione deteneva ancora un portafoglio di 30 partecipazioni riferibili all'ex-ETSAF per un valore pari a € 2.340.520,52. Nel corso dell'anno 2017, a seguito dell'impulso del settore competente, 4 cooperative⁴ hanno provveduto alla liquidazione della quota di competenza della Regione Toscana e per una⁵ è stato previsto un piano di rateizzazione semestrale. Di seguito si riporta l'elenco aggiornato delle cooperative che devono ancora

4

Castelli del Grevepesa – società cooperativa agricola, Colline Amiatine – società agricola cooperativa, Società Agricola Cantina dell'Etruria – società cooperativa, Società Cooperativa Vecchia Cantina di Montepulciano – società agricola.

⁵Produttori Agricoli di Paganico – società cooperativa agricola (CO.A.P).

provvedere al rimborso, aggiornato agli ultimi dati disponibili (novembre 2017). Inoltre, si rileva che per 4 cooperative sono in corso procedure di liquidazione⁶.

⁶ Cantine di Capalbio – società cooperativa agricola a r.l., Cooperativa Agricola Allevatori Riuniti Sovicille (A.R.S.), Cooperativa Olearia Boccaccio – Società Agricola Cooperativa, Cooperativa Produttori Agricoli San Vittore – società agricola cooperativa.

PARTECIPAZIONE IN ORGANISMI COOPERATIVI E CONSORZI EX ETSAF		
N. Ordine	DESCRIZIONE DELLE PARTITE	Valore nominale quota RT al 31/12/2016
1	AGRIAMBIENTE MUGELLO - SOCIETA' COOPERATIVA AGRICOLA	15.000,00
2	AVOLA - SOCIETA' COOPERATIVA AGRICOLA A R.L. (fusa in La Tosca Soc. Coop Agr.)	25.820,00
3	CANTINA DI CAPALBIO - SOCIETA' COOPERATIVA AGRICOLA A R.L. (in liquidazione)	3.250,00
4	CANTINA SOCIALE CERTALDO - SOCIETA' COOPERATIVA AGRICOLA	3.860,00
5	CANTINA SOCIALE COLLI FIORENTINI - SOCIETA' AGRICOLA COOPERATIVA (IN ALTERNATIVA: VALVIRGINIO SOC. COOP.)	66.049,90
6	CANTINA SOCIALE VITICOLTORI COLLINE ARNO SIEVE - SOCIETA' COOPERATIVA AGRICOLA (IN FORMA ABBREVIATA: VI.C.A.S. S.C. AGRICOLA)	129.114,22
7	COMUNIONE CAPALBIACCIO SOCIETA' SEMPLICE	129,11
8	CONSERVE ITALIA - CONSORZIO ITALIANO FRA COOPERATIVE AGRICOLE - SOCIETA' COOPERATIVA AGRICOLA	1.231.900,00
9	CONSMAREMMA - CONSORZIO COOPERATIVE FRA PRODUTTORI AGRICOLI - SOCIETA' COOPERATIVA AGRICOLA	154.800,00
10	COOPERATIVA AGRICOLA ALLEVATORI RIUNITI SOVICILLE (A.R.S.) (in liquidazione)	167.830,00
11	COOPERATIVA AGRICOLA FRA AGRICOLTORI E ALLEVATORI DI PALAZZUOLO SUL SENIO AGRICOOP - SOCIETA' AGRICOLA COOPERATIVA	56.851,57
12	COOPERATIVA AGRITURISMO ETRURIA - SOCIETA' COOPERATIVA (IN SIGLA: COOPAGRET SOCIETA' COOPERATIVA)	25.822,84
13	COOPERATIVA OLEARIA BOCCAACCIO - SOCIETA' AGRICOLA COOPERATIVA (in liquidazione)	10.845,59
14	COOPERATIVA PRODUTTORI AGRICOLI DELLA VAL D'ERA A R.L.	7.725,00
15	COOPERATIVA PRODUTTORI AGRICOLI SAN VITTORE - SOCIETA' AGRICOLA COOPERATIVA (in liquidazione)	2.848,26
16	COOPERATIVE FORESTALI TOSCANA VERDE - C.T.V. - SOCIETA' COOPERATIVA A R.L.	13.394,68
17	IL POGGIO - SOCIETA' AGRICOLA COOPERATIVA	20.658,27
18	LE CHIANTIGIANE - SOCIETA' COOPERATIVA AGRICOLA A R.L.	246.344,77
19	PRODUTTORI AGRICOLI DI PAGANICO - SOCIETA' COOPERATIVA AGRICOLA (IN FORMA ABBREVIATA CO.A.P. SOCIETA' COOPERATIVA AGRICOLA)	7.473,60
20	SOCIETA' COOPERATIVA AGRICOLA POMONTE	7.875,96
21	SOCIETA' COOPERATIVA CASEIFICIO DI SORANO - SOCIETA' AGRICOLA	5.160,00
22	SOCIETA' COOPERATIVA VAL D'ORCIA - SOCIETA' AGRICOLA	30.987,41
23	TERRE DELL'ETRURIA - SOCIETA' COOPERATIVA AGRICOLA TRA PRODUTTORI	74.442,50
24	VALDARNO SUPERIORE - SOCIETA' COOPERATIVA AGRICOLA	3.098,74
25	VALLE BRUNA - SOCIETA' COOPERATIVA AGRICOLA	5.175,00
26	CANTINE MONTALBANO - SOCIETA' COOPERATIVA AGRICOLA (Cessata il 3/8/2015 e fusa in COOPERATIVE MONTALBANO OLIO & VINO SOCIETA' COOPERATIVA AGRICOLA)	516,45
Totale Partecipazioni in organismi cooperativi e consorzi ex Etsaf		2.316.973,87



REGIONE TOSCANA
GIUNTA REGIONALE
DIREZIONE GENERALE “ORGANIZZAZIONE E RISORSE”
AREA DI COORDINAMENTO “RISORSE FINANZIARIE”
Settore Programmazione finanziaria e finanza locale

LE PARTECIPAZIONI DELLA REGIONE TOSCANA
AL 31 DICEMBRE 2016

CAPITOLO 2 - FONDAZIONI E ASSOCIAZIONI -

RAPPORTO 2017

Capitolo 2 - Le Fondazioni e le Associazioni

Le Fondazioni qui illustrate sono suddivise in quattro gruppi:

- quella riconosciuta “in house”;
- quelle istituite e disciplinate con legge regionale, in cui la Regione partecipa al fondo di dotazione in qualità di fondatore ed eroga contributi annuali funzionali all’attuazione delle politiche regionali;
- quelle in cui partecipa al fondo di dotazione in qualità di fondatore;
- quelle nelle quali nomina unicamente propri rappresentanti in seno agli organi amministrativi o di controllo.

Si precisa che rispetto al Rapporto 2016 è stata espunta dal presente la Fondazione Scienza e Tecnica di Firenze, in quanto da un approfondimento risulta che, nonostante la Regione Toscana sia tra i soci fondatori di detta Fondazione, l'articolo 9 della l.r. 12/1998 ha abrogato la l.r. 9/1987, venendo meno il ruolo attivo della Regione Toscana come socio fondatore.

Infine, le Associazioni sono quelle per cui la Regione Toscana ha deliberato l’adesione al novembre 2017.

Analisi di dettaglio:

Fondazioni riconosciute "in house"

FONDAZIONE SISTEMA TOSCANA

Con LR 59/2016 si è provveduto a caratterizzare la Fondazione Sistema Toscana come una articolazione interna "in house" della Regione; al fine di razionalizzare l'azione regionale e dell'impiego delle risorse destinate alla Fondazione.

1. Informazioni istituzionali

Attività:

- a) operare in favore della comunità regionale, attraverso la valorizzazione dell'immagine della Toscana, intesa come rappresentazione delle diverse realtà culturali, economiche e sociali del territorio;
 - b) favorire lo sviluppo della società dell'informazione e della conoscenza, la crescita della partecipazione democratica e delle nuove modalità di comunicazione anche quale contributo alla riduzione del *digital divide*;
 - c) realizzare e gestire il portale Internet della Toscana, quale piattaforma comune di comunicazione per cittadini, aziende, istituzioni, soggetti sociali, espressione delle intelligenze, dei valori, delle attività della comunità regionale, per promuoverli, offrire opportunità, semplificare e velocizzare l'accesso a informazioni e servizi, e crearne di nuovi in sintonia con l'evoluzione della società e dei suoi bisogni;
 - d) contribuire all'azione della Regione e delle istituzioni locali per il rinnovamento della Pubblica amministrazione e per migliorare i servizi al cittadino, con l'attuazione di progetti nell'ambito e secondo gli indirizzi del programma regionale di e-government;
 - e) acquisire, recuperare, catalogare e conservare su supporti informatizzati materiali cinematografici, multimediali, informatici, audiovisivi, cartacei e fotografici, dando vita ad un apposito Centro di Documentazione;
 - f) valorizzare il proprio patrimonio prevedendo la realizzazione di prodotti audiovisivi e multimediali anche in partecipazione con altri soggetti, pubblici e privati, garantendone diffusione e utilizzazione;
 - g) realizzare l'attività di Film Commission al fine di attrarre e sostenere le produzioni cinematografiche e audiovisive in Toscana;
- La Fondazione, che non persegue scopi di lucro, opera con criteri di imprenditorialità nel rispetto dei vincoli di bilancio e delle finalità che la caratterizzano.

Codice Fiscale: 05468660484

Data di costituzione: 25/10/2004

Legge Regionale di riferimento: l.r. 21/2010

Indirizzo: Via Duca d'Aosta, 9 – 50129 Firenze

Tel: 055/271911

Fax: 055/489308

E-mail: segreteria@fondazionesistematoscana.it

Sito Internet: www.fondazionesistematoscana.it

2. Composizione del fondo di dotazione

Socio	Qualità di socio (Fondatore/Sostenitore)	Valore (€)	Quota %
Regione Toscana	Fondatore	5.000.000,00	82,69
Banca MPS S.p.a.	Fondatore	1.046.180,00	17,3
	Totale	6.046.180,00	100,0

Il 21 dicembre 2009 la Fondazione Mediateca Regionale Toscana e la Fondazione Sistema Toscana hanno deliberato la fusione per incorporazione della Fondazione Mediateca Regionale nella Fondazione Sistema Toscana con efficacia retroattiva al 1° gennaio 2009 (art.2 comma 3 dell'atto di fusione delle fondazioni). Per effetto della fusione, la Fondazione Sistema Toscana subentra di diritto in tutto il patrimonio attivo e passivo della Fondazione Mediateca Regionale Toscana, e in tutte le ragioni, azioni, diritti, obbligazioni e impegni di quest'ultima, di qualsiasi natura, nessuno escluso né eccettuato e inoltre cessano tutte le cariche sociali della Fondazione incorporata. (artt. 10 e 12 dell'atto di fusione delle fondazioni).

3. Organo amministrativo

Qualifica	Nominativo	Incarica dal	Scadenza
Presidente	Claudio Giua*	04/04/2012	03/04/2017
Vice presidente	Vinicio Serino	04/04/2012	03/04/2017
Consigliere	Antonio Benfante*	04/04/2012	03/04/2017
Consigliere	Iacopo Di Passio	03/11/2015	03/04/2017
Consigliere	Arianna Buti*	03/11/2015	03/04/2017

*di nomina regionale

Compensi percepiti: ai membri spetta un gettone di presenza pari a 30 €

4. Organo di controllo

Qualifica	Nominativo	Incarica dal	Scadenza
Presidente	Laura Morini*	27/04/2015	26/04/2020
Revisore	Stefano Sacchetti*	27/04/2015	26/04/2020
Revisore	Elena Nardini*	27/04/2015	26/04/2020

* di nomina regionale

Compensi percepiti: ai sindaci e al Presidente spetta un compenso annuo rispettivamente pari a 8.000 € e 10.000 €.

5. Altri dati aziendali

Organico aziendale per qualifica	
Dirigenti	2
Quadri direttivi	3
Impiegati	61
Altro	6
Totale	72

6. Alcuni dati di bilancio 2016

Situazione Patrimoniale	
Immobilizzazioni Immateriali	721.560,00
Immobilizzazioni Materiali	323.645,00
Cassa e Disponibilità Liquide	1.259.866,00
Patrimonio netto	3.387.615,00
Debiti	2.657.826,00
<i>di cui oltre l'esercizio successivo</i>	

Situazione Economica	
Ricavi dell'esercizio	8.576.701,00
di cui a titolo di contributi ricevuti dalla Regione Toscana	6.234.300,00
di cui a titolo di contributi ricevuti da altri soggetti pubblici o privati	1.523.680,00
Costo del personale	2.809.122,00
Risultato di esercizio	-660.789,00

Analisi di dettaglio:

Fondazioni istituite e disciplinate con legge regionale, in cui la Regione partecipa al fondo di dotazione in qualità di fondatore ed eroga contributi annuali funzionali all'attuazione delle politiche regionali.

FONDAZIONE ORCHESTRA REGIONALE TOSCANA

1. Informazioni istituzionali

Attività: promuovere lo sviluppo e la diffusione della cultura musicale in Toscana, costituire e gestire un'orchestra stabile professionale per realizzare con continuità programmi di produzione e di distribuzione musicale in Toscana, collaborare con le istituzioni musicali e teatrali e con le amministrazioni locali, assumere iniziative per favorire il coordinamento delle attività musicali in Toscana, realizzare scambi con analoghe istituzioni italiane e straniere.

Codice Fiscale: 01774620486

Data di costituzione: 11/07/1980

Legge Regionale di riferimento: L.R. 7 maggio 1980, n.44

Indirizzo: Via Verdi 5 – 50122 Firenze

Tel: 055/2340710

Fax: 055/2008035

E-mail: info@orchestradellatoscana.it

Sito Internet: www.orchestradellatoscana.it

2. Composizione del fondo di dotazione

Socio	Qualità di socio (Fondatore/Sostenitore)	Valore (€)	Quota %
Regione Toscana	Fondatore	5.190.528,45	98,4
Comune di Firenze	Fondatore	77.468,53	1,5
Provincia di Firenze	Fondatore	5.164,57	0,1
	Totale	5.273.161,55	100

3. Organo amministrativo

Qualifica	Nominativo	Incarica dal	Scadenza
Presidente	Maurizio Frittelli*	03/12/2015	02/12/2020
Vice Presidente	Francesca Bardelli*	03/12/2015	02/12/2020
Consigliere	Elisa Burlamacchi	03/12/2015	02/12/2020
Consigliere	Nazzareno Carusi*	03/12/2015	02/12/2020
Consigliere	Claudio Martini	18/02/2016	02/12/2020

* di nomina regionale

Compensi percepiti: ai membri spetta un gettone di presenza pari a 30 € ogni riunione istituzionale. Tutti i membri hanno rinunciato al gettone

4. Organo di controllo

Qualifica	Nominativo	Incarica dal	Scadenza
Revisore Unico	Vittorio Quarta*	03/12/2015	02/12/2020

* di nomina regionale

Compensi percepiti: al Revisore spetta un compenso lordo pari a 6.000€.

5. Altri dati aziendali

Organico aziendale per qualifica

Dirigenti	1
-----------	---

Quadri direttivi	1
Dipendenti T.I.	52
Dipendenti T D.	14
Totale	68

6. Alcuni dati di bilancio 2016

Situazione Patrimoniale	
Immobilizzazioni Immateriali	102.913,56
Immobilizzazioni Materiali	14.538.177,68
Cassa e Disponibilità Liquide	137.388,63
Patrimonio netto	6.702.698,00
Debiti	5.428.943,97
Situazione Economica	
Ricavi dell'esercizio	5.944.078,49
di cui a titolo di contributi ricevuti dalla Regione Toscana	1.800.000,00
di cui a titolo di contributi ricevuti da altri soggetti pubblici o privati	2.074.172,00
Costo del personale	4.703.604,95
Risultato di esercizio	28.030,34

FONDAZIONE SCUOLA INTERREGIONALE DI POLIZIA LOCALE

1. Informazioni istituzionali

Attività: gestire la Scuola Interregionale di Polizia Locale delle Regioni Emilia-Romagna, Toscana e Liguria e realizzare i propri obiettivi in coerenza con gli indirizzi propri di ciascuna Regione.

In questo contesto la Scuola:

- a) sviluppa attività di formazione del personale, di ogni livello, appartenente alla Polizia locale e contribuisce alla diffusione di criteri omogenei di intervento nei diversi contesti regionali;
- b) consolida, sviluppa e diffonde il patrimonio tecnico–scientifico tipico della categoria e, segnatamente, le esperienze innovative sviluppate dalle strutture di Polizia Locale;
- c) valorizza e dà concretezza ad un modello formativo, che integra “sapere” e “capacità operative” in un contesto di stretto collegamento ed interazione tra il mondo della formazione e quello del settore professionale di riferimento;
- d) contribuisce alla formazione ed allo sviluppo di altre professionalità in grado di rispondere alle esigenze di regolazione e controllo dell’ordinato svolgersi delle attività, che caratterizzano la vita sociale ed economica di ogni comunità.

La Fondazione può, tra l’altro:

- a) realizzare corsi annuali o pluriennali, anche con riconoscimento legale, seminari di specializzazione e/o di aggiornamento, moduli e corsi per la formazione manageriale dei quadri e dei dirigenti dei corpi di polizia locale, sia in compresenza, secondo un criterio di prossimità rispetto alle amministrazioni interessate, che a distanza;
- b) sviluppare progetti di ricerca, partecipare a progetti nazionali e internazionali, elaborare e diffondere materiali didattici propri, raccogliere e catalogare materiale didattico e bibliografico, elaborare materiali didattici innovativi per la formazione a distanza, sperimentare nuove modalità di erogazione e valutazione della formazione, promuovere iniziative di formazione dei formatori.

Codice fiscale: 02658900366

Data di costituzione: 21/10/2008

Legge Regionale di riferimento: L.R. 3 aprile 2006, n.12

Sede Legale: Via Busani, 14 - 41122 - Modena

Tel: 059.285.135

Fax: 059.283.780

E-mail: amministrazione@scuolapolizialocale.it

Sito Internet: www.scuolapolizialocale.it

2. Composizione del fondo di dotazione

Socio	Qualità Di Socio (Fondatore/Sostenitore)	Valore (€)	Quota %
Regione Emilia Romagna	Fondatore	100.000,0	13,80%

Regione Toscana	Fondatore	200.000,0	27,61%
Regione Liguria	Fondatore	200.000,0	27,61%
Comune di Modena	Fondatore	132.000,00	18,22%
Comune di Bologna	Sostenitore	7.500,00	1,03%
Comune di Ferrara	Sostenitore	7.500,0	1,03%
Comune di Reggio Emilia	Sostenitore	7.500,0	1,03%
Comune di Rimini	Sostenitore	7.500,0	1,03%
Altri EELL	Sostenitore	62.500,00	8,64%
		Totale	724.500,00 100,00%

3. Organo amministrativo

Qualifica	Nominativo	Incarica dal	Scadenza
Presidente	Famigli Mauro	08/07/2014	30/04/2017
Consigliere	Nobili Gianguido	08/07/2014	30/04/2017
Consigliere	Marenco Federico	08/07/2014	30/04/2017
Consigliere	Gallicani Stefano*	08/07/2014	30/04/2017
Consigliere	Fedozzi Luca	08/07/2014	30/04/2017

* di nomina regionale

Compensi percepiti: ai membri spetta un gettone di presenza pari a 30 € ogni riunione istituzionale se fuori orario lavorativo, unitamente ai rimborsi spese trasferta.

Esiste inoltre un "Comitato Tecnico Scientifico" così composto:

Qualifica	Nominativo	Incarica dal	Scadenza
Componente	Albertazzi Gianluca	22/10/2014	30/04/2017
Componente	Di palma Carlo	22/10/2014	30/04/2017
Componente	Seniga Marco Andrea	22/10/2014	30/04/2017
Componente	Preti Cristina	22/10/2014	30/04/2017
Componente	Loiacono Paola	22/10/2014	30/04/2017
Componente	Pagliai Alberto	22/10/2014	30/04/2017
Componente	Bertoluzzo Marco	22/10/2014	30/04/2017
Componente	Tinella Giacomo	22/10/2014	30/04/2017

4 Organo di controllo

Qualifica	Nominativo	Incarica dal	Scadenza
Revisore contabile	Alessandro Bergonzini	22/10/2014	30/04/2017

Compensi percepiti: al Revisore contabile spetta un compenso annuo pari ad € 3.806,40.

5. Altri dati aziendali

Organico aziendale per qualifica

Dirigenti	1
Quadri direttivi	-

Impiegati	6
Altri	1
Totale	8

6. Alcuni dati di bilancio 2016

Situazione Patrimoniale	
Immobilizzazioni Immateriali	0,00
Immobilizzazioni Materiali	563.355,00
Cassa e Disponibilità Liquide	1.293.792,00
Patrimonio netto	1.085.015,00
Debiti	752.979,00
<i>di cui oltre l'esercizio successivo</i>	226.100,00

Situazione Economica	
Ricavi dell'esercizio	947.565,00
di cui a titolo di contributi ricevuti dalla Regione Toscana	445.900,00
di cui a titolo di contributi ricevuti da altri soggetti pubblici o privati	501.665,00
Costo del personale	359.937,00
Risultato di esercizio	55.765,00

FONDAZIONE SCUOLA MUSICA FIESOLE ONLUS

1. Informazioni istituzionali

Attività: diffondere l'educazione musicale e promuovere ogni iniziativa atta a potenziare o fornire ai giovani una corretta ed alta qualificazione professionale in campo musicale.

Codice Fiscale: 01433890488

Data di costituzione: 20/06/1986

Legge Regionale di riferimento: L.R. 6 maggio 1987, n.27

Indirizzo: via delle Fontanelle, 24 – 50014 San Domenico di Fiesole (FI)

Tel: 055/597851

Fax: 055/599686

E-mail: segrdidattica@scuolamusica.fiesole.fi.it

Sito Internet: www.scuolamusica.fiesole.fi.it

2. Composizione del fondo di dotazione

Socio	Qualità di socio (Fondatore/Sostenitore)	Valore (€)	Quota %
Regione Toscana	Fondatore	-	-
Provincia di Firenze	Fondatore	-	-
Comune di Fiesole	Fondatore	-	-
Comune di Firenze	Fondatore	-	-
Associazione Amici Scuola di Musica di Fiesole	Fondatore	-	-
Totale		10.329*	100,0

* La Fondazione è stata costituita nel 1986, (ma già presente come Associazione dal 1974) con l'adesione della Regione Toscana, della Provincia di Firenze, dei Comuni di Fiesole e di Firenze, dell'Associazione Amici della Scuola di Musica di Fiesole. Nell'atto di "trasformazione" si fa riferimento al fondo di dotazione come già esistente e non viene fatto alcun riferimento al versamento di somme da parte degli enti fondatori.

3. Organo amministrativo

Qualifica	Nominativo	Incarica dal	Scadenza
Presidente	Ravoni Anna	30/09/2016	08/07/2020
Consigliere	Meunier Alain	30/09/2016	08/07/2020
Consigliere	Cinatti Lorenzo	30/09/2016	08/07/2020
Consigliere	Varvesi Gianfranco	30/09/2016	08/07/2020
Consigliere	Pezzati Anna	30/09/2016	08/07/2020
Consigliere	Siliani Simone*	30/09/2016	08/07/2020
Consigliere	Carpinella Caterina	30/09/2016	08/07/2020
Consigliere	Manaresi Luigi	30/09/2016	08/07/2020
Consigliere	Dal Piaz Stefano	30/09/2016	08/07/2020
Consigliere	Giani Noferi Cristina	30/09/2016	08/07/2020
Consigliere	Varoli Giambattista	30/09/2016	08/07/2020

* di nomina regionale

Compensi percepiti: agli amministratori non spetta alcun compenso.

4. Organo di controllo

Qualifica	Nominativo	Incarica dal	Scadenza
Presidente	Alessandro De Sanctis	30/09/2016	08/07/2020
Sindaco Revisore	Sanesi Alessandro*	30/09/2016	08/07/2020
Sindaco Revisore	Gattai Carlo	30/09/2016	08/07/2020

* di nomina regionale

Compensi percepiti: ai sindaci e al Presidente spetta un compenso annuo rispettivamente pari a 3.873 € e 5.800 €.

5. Altri dati aziendali

Organico aziendale per qualifica	
Dirigenti	-
Quadri direttivi	1
Impiegati	21
Altri	48
Totale	70

6. Alcuni dati di bilancio 2016

Situazione Patrimoniale	
Immobilizzazioni Immateriali	28.537,00
Immobilizzazioni Materiali	7.191.131,00
Cassa e Disponibilità Liquide	2.458.045,00
Patrimonio netto	1.500.018,00
Debiti	1.440.223,00
<i>di cui oltre l'esercizio successivo</i>	

Situazione Economica	
Ricavi dell'esercizio	3.905.926,00
di cui a titolo di contributi ricevuti dalla Regione Toscana	878.000,00
di cui a titolo di contributi ricevuti da altri soggetti pubblici o privati	1.381.525,00
Costo del personale	1.433.428,00
Risultato di esercizio	-142.281,00

FONDAZIONE TOSCANA SPETTACOLO

1. Informazioni istituzionali

Attività: intervenire nel campo della distribuzione del teatro e dello spettacolo, della promozione e della formazione del pubblico nel quadro degli indirizzi programmatici della Regione.

Codice Fiscale: 04210330488

Data di costituzione: 31/07/1989

Legge Regionale di riferimento: L.R. 31 luglio 1989, n.47

Indirizzo: via Santa Reparata, 10A - 50129 Firenze

Tel: 055 219851

Fax: 055 219853

E-mail: fts@toscanaspettacolo.it

Sito Internet: www.toscanaspettacolo.it

2. Composizione del fondo di dotazione

Socio	Qualità di socio (Fondatore/Sostenitore)	Valore (€)	Quota %
Regione Toscana	Fondatore	458.985,9	84,27
Associazione Teatrale Pistoiese	Fondatore	6.762,2	1,24
Teatro di Pisa	Fondatore	6.762,2	1,24
Atelier della Costa Ovest	Fondatore	4.508,1	0,83
Centro di Ricerca e Sperimentazione di Pontedera	Fondatore	4.508,1	0,83
Comitato Estate Livornese	Fondatore	4.508,1	0,83
Sipario Stregato	Fondatore	4.508,1	0,83
Teatro Metastasio	Fondatore	2.254,0	0,41
Provincia di Arezzo	Fondatore	6.762,2	1,24
Provincia di Firenze	Fondatore	4.508,1	0,83
Provincia di Livorno	Fondatore	4.508,1	0,83
Provincia di Pisa	Fondatore	9.016,2	1,66
Provincia di Massa	Fondatore	9.016,2	1,66
Provincia di Lucca	Fondatore	4.508,1	0,83
Provincia di Pistoia	Fondatore	4.508,1	0,83
Provincia di Grosseto	Fondatore	4.508,1	0,83
Provincia di Prato	Fondatore	4.508,1	0,83
	Totale	544.639,8	100,00

Riguardo ai conferimenti della Regione al fondo di dotazione si precisa che l'ammontare dei versamenti dalla stessa effettuati sono stati così effettuati: 25.822.84 € nel 1990, 250.000 € nel 2003 e 250.000 € nel 2005.

3. Organo amministrativo

Consiglio Direttivo (art. 12 dello Statuto)

Qualifica	Nominativo	Incarica dal	Scadenza
Presidente	Magnolfi Beatrice*	17/05/2016	17/05/2021
Vice-Presidente	Magrini Arianna*	17/05/2016	17/05/2021
Consigliere	Nelli Rita	17/05/2016	17/05/2021
Consigliere	Gnerucci Alfredo*	17/05/2016	17/05/2021

* di nomina regionale

Compensi percepiti: ai componenti spetta un gettone di presenza pari a 30 euro a seduta

Consiglio della Fondazione ()** (art. 9 dello Statuto)

Qualifica	Nominativo	Incarica dal	Scadenza
Consigliere	Bonotti Rosaria	22/07/2016	17/05/2021
Membro	Galardi Luigi Alfredo	19/10/2016	17/05/2021

** fanno parte del Consiglio della Fondazione anche i componenti del Comitato Direttivo

Compensi percepiti: ai membri del Consiglio della Fondazione spetta un gettone di presenza pari ad 30 €.

4 . Organo di controllo

Qualifica	Nominativo	Incarica dal	Scadenza
Presidente	Amoruso Nicola*	05/06/2012	05/06/2017
Membro	Boccalini Franco*	05/06/2012	05/06/2017
Membro	Vestri Lorenzo*	05/06/2012	05/06/2017

* di nomina regionale

Compensi percepiti: al presidente e ai sindaci spetta un indennità annua rispettivamente pari a 4.680 € e 3.120 €.

5. Altri dati aziendali

Organico aziendale per qualifica	
Dirigenti	1
Quadri direttivi	3
Impiegati	11
Altri	-
Totale	15

6. Alcuni dati di bilancio 2016

Situazione Patrimoniale	
Immobilizzazioni Immateriali	2.187,12
Immobilizzazioni Materiali	12.596,72
Cassa e Disponibilità Liquide	789.105,47
Patrimonio netto	573.986,15
Debiti	1.016.455,28
<i>di cui oltre l'esercizio successivo</i>	

Situazione Economica	
Ricavi dell'esercizio	5.335.778,99
di cui a titolo di contributi ricevuti dalla Regione Toscana	907.250,00
di cui a titolo di contributi ricevuti da altri soggetti pubblici o privati	2.059.399,78
Costo del personale	742.609,99
Risultato di esercizio	69,59

Analisi di dettaglio:

Fondazioni in cui partecipa al fondo di dotazione in qualità di fondatore

FONDAZIONE DEL CONSIGLIO REGIONALE DELLA TOSCANA

1. Informazioni istituzionali

Attività: contribuire a valorizzare il ruolo di rappresentanza della comunità toscana proprio dell'Assemblea regionale, attraverso la diffusione e l'approfondimento della conoscenza dei beni librari, documentali e artistici che costituiscono il patrimonio culturale e la memoria storica della stessa Assemblea regionale.

Codice Fiscale: 94138650489

Data di costituzione: 11 febbraio 2008

Legge Regionale di riferimento: L.R. 9 giugno 2006, n.22

Indirizzo: c/o Consiglio Regionale della Toscana Via Cavour, 2 - 50129 Firenze

Tel: +39 05523871

Fax: +39 0552387059

E-mail: fondazione@consiglio.regione.toscana.it

Sito Internet: www.consiglio.regione.toscana.it/fondazione-del-consiglio/

2. Composizione del fondo di dotazione

Socio	Qualità di socio (Fondatore/Sostenitore)	Valore (€)	Quota %
Regione Toscana	Fondatore	10.000	100
	Totale	10.000	100

3. Organo amministrativo

Qualifica	Nominativo	Incarica dal	Scadenza
Presidente	Alberto Monaci	23/04/2010	24/06/2015
Vice presidente	Ivo Butini*	17/02/2011	24/06/2015
Componente	Vera Dragoni*	17/02/2011	24/06/2015
Componente	Luis Micheli Clavier*	17/02/2011	24/06/2015
Componente	Roberto Teroni*	17/02/2011	24/06/2015

* di nomina regionale

4. Organo di controllo

Lo statuto non prevede l'organo di controllo

5. Altri dati aziendali

La Fondazione non ha un organico. Finora è stata data attuazione al comma 1 dell'art. 14 dello statuto solo relativamente alla messa a disposizione di un dirigente per ricoprire l'incarico di direttore.

6. Note di rilievo

La Fondazione del Consiglio Regionale della Toscana è stata estinta con decreto dirigenziale 8 marzo 2017 n. 2512, per l'impossibilità al perseguimento degli scopi

istituzionali, a causa del sopravvenuto contrasto di alcune previsioni statutarie con le disposizioni del d.lgs. 39/2013, che detta norme in materia di inconferibilità e incompatibilità di incarichi presso le pubbliche amministrazioni e presso gli enti privati in controllo pubblico.

FONDAZIONE ERNESTO BALDUCCI ONLUS

1. Informazioni istituzionali

Attività: proseguire l'impegno culturale, pedagogico, civile e religioso di Ernesto Balducci; promuovere iniziative politiche e sociali volte allo sviluppo di una cultura della pace e di una civiltà interetnica ispirata alla concezione balducciana dell'uomo planetario, e in genere orientate ad approfondire le tematiche che hanno caratterizzato l'impegno culturale e sociale di Ernesto Balducci; contribuire a una cultura della trasformazione sociale, diretta, con metodo autenticamente laico, alla difesa dei diritti dell'uomo e alla liberazione degli oppressi; favorire la crescita, soprattutto nelle giovani generazioni, di esperienze culturali, religiose e politiche, capaci di rinnovare le istituzioni e di esprimere e sollecitare le potenzialità creative presenti nella società; svolgere ricerche scientifiche, anche per conto di amministrazioni pubbliche e soggetti privati, sulle aree tematiche che hanno caratterizzato l'impegno culturale di Ernesto Balducci.

Codice Fiscale: 94054770485

Data di costituzione: 25/02/1995

Legge Regionale di riferimento: L.R. 8 aprile 1995, n.44

Indirizzo: Via della Badia dei Roccettini, 9 - 50016 Fiesole (FI) loc. San Domenico

Tel: 055/599147

Fax: 055/599240

E-mail: fondazionebalducci@virgilio.it

Sito Internet: www.fondazionebalducci.it

2. Composizione del fondo di dotazione

Dati non disponibili.

La Regione Toscana con la L.R. 45/1995 ha assegnato un contributo straordinario di 150 milioni di lire per la costituzione della Fondazione.

3. Organo amministrativo

Qualifica	Nominativo	In carica dal	Scadenza
Presidente	Ceeconi Andrea	05/05/2014	05/05/2018
Consigliere	Bottinelli Andrea	05/05/2014	05/05/2018
Consigliere	Bellaccini Barbara	05/05/2014	05/05/2018
Consigliere	Biagi Mozzoni Luca	05/05/2014	05/05/2018
Consigliere	Stefani Eugenio	05/05/2014	05/05/2018
Consigliere	Sereni Sergio	05/05/2014	05/05/2018
Consigliere	Sarti Dante	05/05/2014	05/05/2018
Consigliere	Bieber Leonardo	05/05/2014	05/05/2018
Consigliere	Bocchini Bruna	05/05/2014	05/05/2018

I membri del consiglio di amministrazione non percepiscono alcun compenso

Esiste inoltre un "Comitato Tecnico Scientifico" così composto:

Qualifica	Nominativo	In carica dal	Scadenza
Membro	Allamani Allaman	05/05/2014	05/05/2018
Membro	Alberti Luciano	05/05/2014	05/05/2018
Membro	La Valle Raniero	05/05/2014	05/05/2018
Membro	Montezemolo Marina	05/05/2014	05/05/2018
Membro	Mancuso Angela	05/05/2014	05/05/2018
Membro	Bigalli Andrea	05/05/2014	05/05/2018
Membro	Grassi Lodovico	05/05/2014	05/05/2018
Membro	Rollino Susanna	05/05/2014	05/05/2018
Membro	Bellumori Giovanni	05/05/2014	05/05/2018

4. Organo di controllo

Lo statuto non ha previsto l'istituzione di un organo di controllo

5. Altri dati aziendali

Il personale dipendente è composto da 2 volontari che non percepiscono compensi.

6. Alcuni dati di bilancio 2016

Situazione Patrimoniale	
Immobilizzazioni Immateriali	3.371,61
Immobilizzazioni Materiali	32.069,82
Cassa e Disponibilità Liquide	398,17
Patrimonio netto	132.904,63
Debiti	1.016.455,28
<i>di cui oltre l'esercizio successivo</i>	
Situazione Economica	
Ricavi dell'esercizio	58.244,95
dalla Regione Toscana	9.970,00*
di cui a titolo di contributi ricevuti da altri soggetti pubblici o privati	13.500,00
Costo del personale	0,00
Risultato di esercizio	-2.082,60

* Contributo alle istituzioni culturali, ai sensi della l.r. 21/2010

1. Informazioni istituzionali

Attività: contribuire con la propria attività allo sviluppo della musica vocale polifonica sotto il profilo culturale didattico. A tal fine:

- realizza il “Concorso Polifonico Internazionale Guido d’Arezzo”, ed altri eventuali concorsi corali di carattere regionale e nazionale;
- promuove iniziative per la formazione dei gruppi corali polifonici e per lo sviluppo della cultura musicale dei gruppi corali e della qualificazione dei maestri di coro;
- coordina il decentramento regionale dell’attività dei complessi affermatasi nel Concorso Polifonico Internazionale Guido d’Arezzo ed organizza rassegne corali;
- sviluppa la tradizione del Concorso Internazionale per composizioni polifoniche, già istituito dall’Associazione Amici della Musica di Arezzo, con la collaborazione dei più qualificati compositori;
- collabora al coordinamento regionale delle attività corali organizzative e sostenute dai teatri, dalle organizzazioni concertistiche e dalle istituzioni musicali operanti in Toscana;
- collabora con l’Università, Conservatori di musica, Enti, Istituzioni culturali nazionali ed estere per la realizzazione di manifestazioni nel campo della musica o di attività di studio e di ricerca, specie per quanto ha ad oggetto la voce umana.

Codice Fiscale/P.IVA: 01120950512

Data di costituzione: 25/08/1983

Legge Regionale di riferimento: L.R. 13 giugno 1983, n.41; abrogata con l.r. 28 marzo 2000, n. 45.

Indirizzo: Corso Italia,102 52100 Arezzo

Tel: 0575356203

Fax: 0575324735

E-mail: fondguid@polifonico.org

Sito Internet: www.polifonico.org/

2. Composizione del fondo di dotazione

Socio	Qualità di socio (Fondatore/Sostenitore)	Valore (€)	Quota %
Regione Toscana	Fondatore	51.645,69	98%
Comune Arezzo	Fondatore	516,46	1%
Provincia Arezzo	Fondatore	516,46	1%
	Totale	52.678,60	100%

3. Organo amministrativo

Qualifica	Nominativo	Incarica dal	Scadenza
Presidente	Slavka Taskova Paoletti	04/11/2015	04/11/2020
Consigliere	Alfredo Grandini	04/11/2015	04/11/2020
Consigliere	Fernando Catacchini*	13/09/2016	13/09/2021
Consigliere	Claudio Santori	27/09/2016	27/09/2021

* di nomina regionale

Compensi percepiti: a tutti i consiglieri spetta un gettone di presenza pari a 67 € oltre il rimborso spese.

4. Organo di controllo

Qualifica	Nominativo	Incarica dal	Scadenza
Presidente	Ferruccio Razzolini*	29/04/2014	30/04/2017
Sindaco effettivo	Paolo Lamioni	29/04/2014	30/04/2017
Sindaco effettivo	Paola Carboni	29/04/2014	30/04/2017

* di nomina regionale

Compensi percepiti: al Presidente è stato corrisposto un compenso annuo di 1.500€; ai sindaci effettivi 1.000€

5. Altri dati aziendali

Organico aziendale per qualifica	
Dirigenti	-
Quadri direttivi	-
Impiegati	2
Altri	-
Totale	2

6. Alcuni dati di bilancio 2016

Situazione Patrimoniale	
Immobilizzazioni Immateriali	0,00
Immobilizzazioni Materiali	193.566,00
Cassa e Disponibilità Liquide	138,00
Patrimonio netto	61.317,00
Debiti	262.244,00
<i>di cui oltre l'esercizio successivo</i>	

Situazione Economica	
Ricavi dell'esercizio	321.277,00
di cui a titolo di contributi ricevuti dalla Regione Toscana	30.000*
di cui a titolo di contributi ricevuti da altri soggetti pubblici o privati	200.170,00
Costo del personale	42.596,00
Risultato di esercizio	30.499,00

* Contributo finalizzato alla Scuola per Direttori di Coro

FONDAZIONE TEATRO DEL MAGGIO MUSICALE FIORENTINO

1. Informazioni istituzionali

Attività: La fondazione persegue, senza scopo di lucro, la diffusione dell'arte musicale e l'educazione musicale della collettività attraverso la diretta gestione del proprio Teatro, denominato "Teatro del Maggio Musicale Fiorentino", e l'organizzazione in Italia e all'estero di attività concertistiche, liriche e di balletto; in particolare, la fondazione cura la programmazione organica di tali attività e la realizzazione del festival annuale denominato "Maggio Musicale Fiorentino". Nella programmazione e nella realizzazione della propria attività la fondazione:

α) Inserisce nei programmi annuali di attività artistica opere di compositori nazionali prevedendo altresì forme di incentivazione della cultura musicale nazionale;

β) Si coordina con le principali istituzioni culturali e, in particolare, con quelle aventi sede in Toscana;

γ) Si associa con soggetti aventi le medesime finalità istituzionali;

δ) Partecipa in maniera non totalitaria a Società, Enti e Associazioni aventi per scopo la tutela e la promozione delle arti dello spettacolo o li costituisce.

Le finalità di diffusione della musica e di educazione musicale sopra indicate vengono perseguite anche attraverso:

1) La realizzazione, in Italia e all'estero, di tournée dei complessi artistici della fondazione e degli spettacoli da essa realizzati;

2) La valorizzazione del patrimonio storico-culturale della fondazione, con particolare riguardo a quello visivo ed alla peculiare qualità artistica dei propri organici stabili;

3) La promozione di iniziative rivolte alla formazione del pubblico anche con riferimento alla incentivazione della presenza alle rappresentazioni dei giovani, degli studenti e dei lavoratori;

4) La formazione professionale dei quadri artistici e tecnici e delle figure organizzative, nonché la valorizzazione e la salvaguardia delle professionalità acquisite, anche con individuazione di ipotesi integrative di attività svolta dai conservatori di musica e tenuti presenti i possibili sbocchi professionali degli artisti;

5) La realizzazione di incisioni discografiche e di registrazioni audio-visive nonché la diffusione radiotelevisiva della propria attività e relativa commercializzazione.

Codice Fiscale: 00427750484

Data di costituzione: 29/06/1996

Legge Regionale di riferimento: decreto legislativo 29 giugno 1996, n. 367

Indirizzo: Piazzale Vittorio Gui, 1 – 50144 Firenze

Tel: 055/2779283

Fax: 055/2779308

E-mail: sovrintendenza@maggiofiorentino.com

Sito Internet: www.maggiofiorentino.com

2. Composizione del fondo di dotazione

Socio	Qualità di socio (Fondatore/Sostenitore)	Valore (€)	Quota %
Regione Toscana	Fondatore	3.302.500	12,58
Altri	Fondatore	23.663.773	87,42
Totale		26.966.273	100

3. Organo amministrativo

Qualifica	Nominativo	Incarica dal	Scadenza
Presidente	Dario Nardella	11/07/2014	10/07/2019
Consigliere	Le Divelec Lemmi Micaela	11/07/2014	10/07/2019
Consigliere	Vittoria Franco	11/07/2014	10/07/2019
Consigliere	Enzo Cheli	11/07/2014	10/07/2019
Consigliere	Mauro Campus*	11/07/2014	10/07/2019

* di nomina regionale

Compensi percepiti: nessun compenso

Si aggiunge il Sovrintendente Francesco Bianchi, nominato il 28/07/2014 con scadenza il 27/07/2019 a cui è corrisposto un compenso lordo annuo omnicomprensivo pari a euro 190.000

4. Organo di controllo

Qualifica	Nominativo	Incarica dal	Scadenza
Presidente	Roberto Benedetti	02/09/2015	27/11/2019
Sindaco effettivo	Oscar Fini	28/11/2014	27/11/2019
Sindaco effettivo	Salvatore Paratore	28/11/2014	27/11/2019
Sindaco Supplente	Carmelina Miranda	28/11/2014	27/11/2019

Compensi percepiti: Al presidente e ai sindaci effettivi è corrisposto un compenso annuo lordo rispettivamente di 7.230,40 € e 4.648,11 €.

5. Altri dati aziendali

Organico aziendale per qualifica	
Tempo indeterminato	304
Tempo determinato	114
Contratti professionali	2
Totale	387

6. Alcuni dati di bilancio 2016

Situazione Patrimoniale	
Immobilizzazioni Immateriali	40.207.899,00
Immobilizzazioni Materiali	18.898.052,00
Cassa e Disponibilità Liquide	3.565.952,00
Patrimonio netto	-5.535.752,00
Debiti	62.768.179,00
<i>di cui oltre l'esercizio successivo</i>	41.822.439,00

Situazione Economica	
Ricavi dell'esercizio	37.700.859,00
di cui a titolo di contributi ricevuti dalla Regione Toscana	2.839.000,00
di cui a titolo di contributi ricevuti da altri soggetti pubblici o privati	21.133.755,00
Costo del personale	20.122.666,00
Risultato di esercizio	1.381.207,00

FONDAZIONE TEATRO METASTASIO DI PRATO

1. Informazioni istituzionali

Attività: diffondere la cultura teatrale attraverso la produzione, la distribuzione e la rappresentazione di spettacoli con precipuo riferimento all'ambito cittadino e regionale

Codice Fiscale: 92029820484

Data di costituzione: 03/08/1994

Legge Regionale di riferimento: L.R. 2 luglio 1996, n.51

Indirizzo: Via Cairoli,59 – 59100 Prato

Tel: 0574/608553

Fax: 0574/608524

E-mail: info@metastasio.it

Sito Internet: <http://www.metastasio.it/>

2. Composizione del fondo di dotazione

Socio	Qualità di socio (Fondatore/Sostenitore)	Valore (€)	Quota %
Regione Toscana	Fondatore	25.822,85	17,24
Comune Prato	Fondatore	103.291,37	68,97
Provincia di Prato	Fondatore	20.658,28	13,79
	Totale	149.772,50	100

3. Organo amministrativo

Qualifica	Nominativo	Incarica dal	Scadenza
Presidente	Massimo Bressa	10/09/2014	10/09/2018
Vicepresidente	Betti Roberta*	10/09/2014	10/09/2018
Consigliere	Paolo Caselli	10/09/2014	10/09/2018
Consigliere	Sabrina Bignami	15/12/2016	10/09/2018
Consigliere	Isabelle Mallez	10/09/2014	10/09/2018

* di nomina regionale

Compensi percepiti: gettone di presenza pari a 30€ a seduta

4. Organo di controllo

Qualifica	Nominativo	Incarica dal	Scadenza
Presidente	Massimo Becagli	16/11/2016	16/11/2020
Sindaco Effettivo	Daniele Vignaroli*	16/11/2016	16/11/2020
Sindaco Effettivo	Zaccagnini Fabrizio	16/11/2016	16/11/2020
Sindaco supplente	Pardini Andrea	16/11/2016	16/11/2020
Sindaco supplente	Cognetti Paolo*	16/11/2016	16/11/2020

* di nomina regionale

Compensi percepiti: compenso minimo verifiche trimestrali 309,88 €, compenso minimo controllo del bilancio consuntivo 516,46 €, compenso per la partecipazione alle riunioni del CDA e delle assemblee per ora o frazione 51,65 €. Al Presidente del collegio spetta la maggiorazione del 50% dei compensi di cui sopra. A tutti i membri spetta inoltre il rimborso spese per partecipazioni alle riunioni del CDA e verifiche sindacali.

5. Altri dati aziendali

Organico aziendale per qualifica	
Dirigenti	2
Quadri direttivi	1
Impiegati T.I.	17
Operai	5
Altri	3
Totale	28

6. Alcuni dati di bilancio 2016

Situazione Patrimoniale	
Immobilizzazioni Immateriali	60.460,85
Immobilizzazioni Materiali	115.203,47
Cassa e Disponibilità Liquide	12.359,13
Patrimonio netto	-62.613,92
Debiti	1.158.593,36
<i>di cui oltre l'esercizio successivo</i>	41.822.439,00

Situazione Economica	
Ricavi dell'esercizio	4.111.871,12
di cui a titolo di contributi ricevuti dalla Regione Toscana	842.428,78
di cui a titolo di contributi ricevuti da altri soggetti pubblici o privati	2.288.637,49
Costo del personale	1.732.980,56
Risultato di esercizio	-226.032,02

FONDAZIONE TOSCANA LIFE SCIENCES

1. Informazioni istituzionali

Attività: perseguire finalità di ricerca scientifica di particolare interesse sociale da svolgere prioritariamente nei seguenti ambiti:

- prevenzione, diagnosi e cura di tutte le patologie dell'essere umano;
- prevenzione e limitazione dei danni derivanti da abuso di droghe;
- studio delle malattie ad eziologia di carattere ambientale,
- produzione di nuovi farmaci e vaccini per uso umano e veterinario;
- progettazione e valorizzazione di piattaforme scientifico-tecnologiche di tipo "general purpose" suscettibili di applicazioni biotecnologiche, bioetiche, agroalimentari in diversi ambiti produttivi.

Codice fiscale: 92041260529

Data di costituzione: 02/12/2004

Legge Regionale di riferimento: n.d.

Sede Legale: Via Banchi di Sotto n. 34 Siena (Sede Operativa Via Fiorentina, 1 - 53100 Siena)

Tel: +39 0577 231211

Fax: +39 0577 43444

E-mail: info@toscanalifesciences.org

Sito Internet: www.toscanalifesciences.org

2. Composizione del fondo di dotazione

Socio	Qualità di socio (Fondatore/Sostenitore)	Valore (€)	Quota %
Regione Toscana	Fondatore	200.000,00	29,20%
Scuola Normale Superiore di Pisa	Fondatore	20.000,00	2,92%
Scuola Superiore degli Studi Universitari e Perfezionamento Sant'Anna	Fondatore	20.000,00	2,92%
Università degli Studi di Pisa	Fondatore	20.000,00	2,92%
Az. Ospedaliera Università Senese	Fondatore Sostenitore	10.000,00	1,46%
Banca Monte dei Paschi di Siena	Fondatore Sostenitore	100.000,00	14,60%
Camera di Commercio Industria Artigianato e Agricoltura di Siena	Fondatore Sostenitore	10.000,00	1,46%
Comune di Siena	Fondatore Sostenitore	10.000,00	1,46%
Fondazione Monte dei Paschi di Siena	Fondatore Sostenitore	250.000,00	36,50%
Amm.ne Provinciale di Siena	Fondatore Sostenitore	10.000,00	1,46%
Università degli Studi di Firenze	Fondatore Sostenitore	10.000,00	1,46%
Università degli Studi di Siena	Fondatore Sostenitore	25.000,00	3,65%
Totale		685.000,00	100,00%

Il Fondo di gestione risultante dall'Atto di Costituzione della Fondazione ammonta a complessive euro 415.000,00. Esso è costituito dai seguenti apporti dei soci fondatori sostenitori:

- Az. Ospedaliera Università Senese (€ 10.000,00),
- Banca Monte dei Paschi di Siena (€ euro 100.000,00)
- Camera di Commercio Industria Artigianato e Agricoltura di Siena (€ 10.000,00)
- Fondazione Monte dei Paschi di Siena (€ 250.000,00)
- Amm.ne Provinciale di Siena (€ 10.000,00)
- Università degli Studi di Firenze (€ 10.000,00)
- Università degli Studi di Siena (€ 25.000,00).

3. Organo amministrativo

Qualifica	Nominativo	Incarica dal	Scadenza
Presidente	Landi Fabrizio	22/04/2014	Approvazione bilancio 2016
Consigliere	Martini Claudia	13/04/2015	Approvazione bilancio 2016
Consigliere	Carli Anna	16/10/2013	Approvazione bilancio 2016
Consigliere	Nadotti Loris	13/04/2015	Approvazione bilancio 2016
Consigliere	Ghelardini Carla	21/10/2013	Approvazione bilancio 2016
Consigliere	Zanni Lorenzo	21/10/2013	Approvazione bilancio 2016

Compensi percepiti: ai membri spetta un gettone di presenza di 400€ a riunione

4. Organo di controllo

Qualifica	Nominativo	Incarica dal	Scadenza
Presidente	Giacomo Brogi	16/10/2013	Approvazione bilancio 2016
Sindaco effettivo	Ascensionato Raffaello Carnà	16/10/2013	Approvazione bilancio 2016
Sindaco effettivo	Filippo Mascia	16/10/2013	Approvazione bilancio 2016

Compensi percepiti: al Presidente 6.000€, ai sindaci 4.000€

5. Altri dati aziendali

Organico aziendale per qualifica	
Dirigenti	1
Quadri direttivi	4
Impiegati	32
Altri	-
Totale	37

6. Alcuni dati di bilancio 2016

Situazione Patrimoniale	
Immobilizzazioni Immateriali	4.388.789,00
Immobilizzazioni Materiali	550.563,00
Cassa e Disponibilità Liquide	718,00
Patrimonio netto	358.857,00
Debiti	6.473.656,00
<i>di cui oltre l'esercizio successivo</i>	1.887.683,00

Situazione Economica	
Ricavi dell'esercizio	6.818.328,00
di cui a titolo di contributi ricevuti dalla Regione Toscana	0,00
di cui a titolo di contributi ricevuti da altri soggetti pubblici o privati	940.000,00
Costo del personale	1.555.110,00
Risultato di esercizio	18.576,00

Analisi di dettaglio:

Fondazioni nelle quali nomina unicamente propri rappresentanti in seno agli organi amministrativi o di controllo.

FONDAZIONE CARLO COLLODI

1. Informazioni istituzionali

Attività: La mission della Fondazione Nazionale Carlo Collodi è promuovere in Italia e nel mondo la cultura dei bambini e per i bambini attraverso il personaggio di Pinocchio e le sue avventure, creazione di Carlo Lorenzini Collodi. Una cultura dei bambini e per i bambini che si manifesta nell'educazione, nell'istruzione, nelle arti, nei media, in tutte le dimensioni sociali di cui i bambini sono partecipi e nelle quali hanno diritto ad integrarsi secondo modalità appropriate alle loro esigenze e il loro livello di conoscenza, sensibilità, espressione e sviluppo. tecnico-scientifico e sempre più apprezzato e caro all'opinione pubblica.

La sua vision è rendere Collodi: la città dei ragazzi, cioè un luogo simbolo, modello e laboratorio di come una comunità si può strutturare tenendo per guida primariamente le esigenze dei bambini; la capitale europea dell'infanzia, capofila dell'itinerario culturale "Via Europea della Fiaba" – e proporre il modello Collodi come complesso di azioni o come azione settoriale da replicare in specifici contesti, il cui ambito e scopo coincidano con quelli della Fondazione Collodi.

Codice Fiscale: 00340040476.

Data di costituzione: 18/07/1962

Legge Regionale di riferimento: -

Indirizzo: Via B. Pasquinelli, 6 51012 Collodi (PT)

Tel.: +39 0572 429613; fax: +39 0572 42961

E-mail: fondazione@pinocchio.it

Sito Internet: <http://www.pinocchio.it/>

2. Composizione del fondo di dotazione

Il fondo di dotazione è costituito dal Parco di Pinocchio, in Comune di Pescia, e da terreni del Podere Rovaggine, in Comune di Capannori, non quantificati in valore economico al momento della costituzione dell'ente.

3. Organo amministrativo

Comitato direttivo

Qualifica	Nominativo	Incarica dal	Scadenza
Presidente	Pier Francesco Bernacchi	13/09/2015	12/09/2020
Vice Presidente	Umberto Margiotta	13/09/2015	12/09/2020
Segretario Generale	Paola Lorenzino	13/09/2015	12/09/2020
Consigliere	Giovanni Giovannelli	13/09/2015	12/09/2020
Consigliere	Marina D'Amato	13/09/2015	12/09/2020

Il Comitato Direttivo non percepisce nessun compenso.

Esiste inoltre un "Consiglio Generale" così composto:

Qualifica	Nominativo	Incarica dal	Scadenza
Presidente Onorario	Vincenzo Cappelletti	13/09/2015	13/09/2020

Presidente	Pier Francesco Bernacchi	24/11/1983	a vita
Vice Presidente	Umberto Margiotta	11/12/1999	a vita
Segretario Generale	Paola Lorenzini	13/09/2015	a vita
Consigliere	Maria Cristina Anzilotti	24/11/1983	a vita
Consigliere	Sandro Bennucci	13/09/2015	12/09/2020
Consigliere	Luca Biscioni	13/09/2015	12/09/2020
Consigliere	Riccardo Campa	22/05/1994	a vita
Consigliere	Cosimo Ceccuti	18/06/2000	a vita
Consigliere	Marina D'Amato	19/04/1998	a vita
Consigliere	Mario Alberto Galeotti Flori	06/04/2002	a vita
Consigliere	Giovanni Giovannelli	11/12/2015	a vita
Consigliere	Oreste Giurlani	13/09/2015	12/09/2020
Consigliere	Daniela Marcheschi	19/04/1998	a vita
Consigliere	Roberto Masiero	25/01/2004	a vita
Consigliere	Fiorenzo Narducci	30/12/1899	a vita
Consigliere	Vieri Parenti	13/09/2015	a vita
Consigliere	Claudio Rovai	13/09/2015	a vita
Consigliere	Luca Menesini	13/09/2015	12/09/2020
Consigliere	Fabio Vezzani*	13/09/2015	12/09/2020
Consigliere	Giuseppe Zambito	13/09/2015	12/09/2020

* di nomina regionale

Il Consiglio Generale non percepisce nessun compenso.

4. Organo di controllo

Qualifica	Nominativo	Incarica dal	Scadenza
Presidente	Mario Alberto Galeotti Flori	13/09/2015	13/09/2020
Sindaco	Pier Angiolo Mazzei	13/09/2015	13/09/2020
Sindaco	Franco Michelotti	13/09/2015	13/09/2020

Compensi percepiti: nessun compenso

5. Altri dati aziendali

Organico aziendale per qualifica	
CCNL EE.LL.	6
Federculture	4

Altri	-
Totale	10

6. Alcuni dati di bilancio 2016

Situazione Patrimoniale	
Immobilizzazioni Immateriali	46.366,00
Immobilizzazioni Materiali	10.379.730,00
Cassa e Disponibilità Liquide	274.112,00
Patrimonio netto	9.374.218,00
Debiti	568.145,00
<i>di cui oltre l'esercizio successivo</i>	439.036,00
Situazione Economica	
Ricavi dell'esercizio	1.160.443,00
di cui a titolo di contributi ricevuti dalla Regione Toscana	0,00
di cui a titolo di contributi ricevuti da altri soggetti pubblici o privati	227.875,00
Costo del personale	283.900,00
Risultato di esercizio	23.521,00

FONDAZIONE DELL'OSPEDALE PEDIATRICO ANNA MEYER ONLUS

1. Informazioni istituzionali

Attività: La Fondazione dell'Ospedale nasce come strumento operativo sinergico all'Azienda Ospedaliera Meyer per le attività legate al Nuovo Meyer di Villa Ognissanti e per fornire supporto nell'attività di raccolta fondi del Meyer, ma non solo. Perfettamente integrata con le

scelte programmatiche dell'Ospedale, la Fondazione rappresenta un aiuto e un sostegno per la realizzazione di tutte quelle azioni che danno "valore aggiunto" all'attività del Meyer, che lo rendono sempre più qualificato sotto il profilo tecnico-scientifico e sempre più apprezzato e caro all'opinione pubblica.

Scopi della Fondazione sono infatti sia quelli di sviluppo di iniziative di radicamento del Meyer sul territorio, sia di attività di ricerca sulla tematica del bambino spedalizzato con particolare riferimento alle problematiche psico-pedagogiche. Particolare attenzione viene prestata dalla Fondazione nel supporto all'impegno del Meyer per migliorare la qualità del soggiorno dei bambini e delle famiglie in ospedale ed anche attraverso il sostegno alla formazione del personale ed alla ricerca scientifica svolta dal Meyer.

Codice Fiscale: 94080470480.

Data di costituzione: 14/07/2000

Legge Regionale di riferimento: -

Indirizzo: Viale Pieraccini, 24 50139 Firenze

Tel: 055.566.2316 Fax: 055.566.2300

E-mail: fondazione@meyer.it

Sito Internet: www.fondazione.meyer.it

2. Composizione del fondo di dotazione

Socio	Valore nominale (€)	Quota %
Azienda Ospedaliera Meyer	224.659,00	100,0
Totale	224.659,0	100,0

3. Organo amministrativo

Qualifica	Nominativo	In carica dal	Scadenza
Presidente	Donzelli Gianpaolo	21/01/2015	30/08/2020
Consigliere	Aiello Gaetano	01/02/2015	01/02/2018
Consigliere	Bacciotti Paolo	01/02/2015	01/02/2018
Consigliere	Belvedere Katia	01/02/2015	01/02/2018
Consigliere	Ferragamo Louise Holm	01/02/2015	01/02/2018
Consigliere	Funaro Sara	01/05/2015	01/02/2018
Consigliere	Lavazza Giuseppe	01/02/2015	01/02/2018
Consigliere	Micheletti Edoardo*	11/02/2015	01/02/2018
Consigliere	Morano Pasquale	11/02/2015	01/02/2018
Consigliere	Pellegrini Paolo	11/02/2015	01/02/2018

* di nomina regionale

Il c.d.a non percepisce nessun compenso.

4. Organo di controllo

Qualifica	Nominativo	Incarica dal	Scadenza
Presidente	Pierluigi D'Ambrosio	21/01/2015	21/01/2018
Sindaco Effettivo	Pignatelli Elena	21/01/2015	21/01/2018
Sindaco Effettivo	Valenti Gino	21/01/2015	21/01/2018
Sindaco Supplente	Masi Chiara	21/01/2015	21/01/2018

Compensi percepiti: Al Presidente e ai Sindaci effettivi spetta un compenso rispettivamente pari a 5.138,64 e 3.425,76 €.

5. Altri dati aziendali

Organico aziendale per qualifica	
Dirigenti	-
Quadri direttivi	-
Impiegati	12
Altri	1
Totale	13

6. Alcuni dati di bilancio 2016

Situazione Patrimoniale	
Immobilizzazioni Immateriali	6.002,00
Immobilizzazioni Materiali	578.902,00
Cassa e Disponibilità Liquide	6.114.608,00
Patrimonio netto	5.839.859,00
Debiti	1.159.544,00
<i>di cui oltre l'esercizio successivo</i>	

Situazione Economica	
Ricavi dell'esercizio	8.589.295,00
di cui a titolo di contributi ricevuti dalla Regione Toscana	0,00
di cui a titolo di contributi ricevuti da altri soggetti pubblici o privati	8.589.295,00
Costo del personale	441.750,00
Risultato di esercizio	2.128.971,00

FONDAZIONE MONTE DEI PASCHI DI SIENA

1. Informazioni istituzionali

Attività: persegue fini di utilità sociale nei settori della ricerca scientifica, dell'istruzione, dell'arte, della sanità, dell'assistenza alle categorie sociali deboli, della valorizzazione dei beni e delle attività culturali nonché dei beni ambientali mantenendo e rafforzando i particolari legami con Siena, il suo territorio e le sue istituzioni, anche nella continuazione della

originaria finalità di beneficenza e nel compito di favorire ed incoraggiare, anche con interventi a sostegno dei programmi e dei progetti del comune e della provincia di Siena, la promozione dello sviluppo economico, assecondando la realizzazione e la gestione di infrastrutture e di servizi che migliorino l'assetto del territorio senese, la qualità di vita della sua comunità e l'insediamento delle attività produttive che facilitano il raggiungimento degli obiettivi predetti.

Codice Fiscale: 92035840526

Data di costituzione: 25/04/1925

Legge di riferimento: Legge 218/1990; Decreto del Ministro del Tesoro dell'8 agosto 1995.

Indirizzo: Via Banchi Di Sotto, 34 53100 - Siena

Tel: 0577 294111

E-mail: fmpps@fondazionemps.it

Sito Internet: www.fondazionemps.it

2. Composizione del fondo di dotazione

Socio	Qualità di socio (Fondatore/Sostenitore)	Valore (€)	Quota %
-	Fondatore	1.045.185.623	100

3. Organo amministrativo

Qualifica	Nominativo	Incarica dal	Scadenza
Presidente	Marcello Clarich	11/08/2014	30/04/2018
Vice Presidente	Bettina Campadelli	11/08/2014	30/04/2018
Deputato Amministratore	Marco Frigerio	11/08/2014	30/04/2018
Deputato Amministratore	Alessandro Fabbrini	11/08/2014	30/04/2018

Compensi percepiti: Al Presidente, Vicepresidente e Consigliere spetta rispettivamente un compenso (al lordo dei gettoni di presenza) di 75.000€, 28.000€, 25.000€.

4. Organo di controllo

Qualifica	Nominativo	Incarica dal	Scadenza
Presidente	Luigi Borrè	11/08/2014	30/04/2017
Sindaco Effettivo	Filippo Mascia	11/08/2014	30/04/2017
Sindaco Effettivo	Marco Grazzini	11/08/2014	30/04/2017
Sindaco Supplente	Marco Ragni	28/10/2014	30/04/2017
Sindaco Supplente	Enrico Auriemma	11/08/2014	30/04/2017

Compensi percepiti: Al Presidente e ai Sindaci effettivi spetta rispettivamente un compenso (al lordo dei gettoni di presenza) di 37.000€ e 25.000€. Ai Sindaci Supplenti non spetta alcun compenso

Esiste inoltre la "Deputazione generale" così composta:

Qualifica	Nominativo	Incarica dal	Scadenza
Deputato Generale	Amedeo Alpi*	05/08/2013	28/04/2017
Deputato Generale	Sergio Betti	05/08/2013	28/04/2017
Deputato Generale	Egidio Bianchi	05/08/2013	28/04/2017
Deputato Generale	Riccardo Campa	05/08/2013	28/04/2017
Deputato Generale	Vincenzo Cesarini	05/08/2013	28/04/2017

Deputato Generale	Vareno Cucini	05/08/2013	28/04/2017
Deputato Generale	Sergio Daolio	05/08/2013	28/04/2017
Deputato Generale	Alessandro Grifoni	05/08/2013	28/04/2017
Deputato Generale	Carlo Guiggiani	05/08/2013	28/04/2017
Deputato Generale	Barbara Lazzeroni	05/08/2013	28/04/2017
Deputato Generale	Loris Lino Maria Nadotti	29/10/2014	28/04/2017
Deputato Generale	Alessandra Navarri	05/08/2013	28/04/2017
Deputato Generale	Simonetta Sancasciani	05/08/2013	28/04/2017
Deputato Generale	Maddalena Ragni	07/07/2014	28/04/2017

* di nomina regionale

Compensi percepiti: Ai Deputati spetta un compenso di 1.200€.

5. Altri dati aziendali

Organico aziendale per qualifica	
Dirigenti	1
Quadri direttivi	21
Impiegati	6
Totale	28

6. Alcuni dati di bilancio 2016

Situazione Patrimoniale	
Immobilizzazioni Immateriali	26,00
Immobilizzazioni Materiali	34.883.810,00
Cassa e Disponibilità Liquide	49.615.633,00
Patrimonio netto	421.138.554,00
Debiti	3.829.904,00
<i>di cui oltre l'esercizio successivo</i>	0,00

Situazione Economica	
Ricavi dell'esercizio	1.356.586,00
di cui a titolo di contributi ricevuti dalla Regione Toscana	0,00
di cui a titolo di contributi ricevuti da altri soggetti pubblici o privati	0,00
Costo del personale	1.990.139,00
Risultato di esercizio	4.086.931,00

FONDAZIONE PALAZZO STROZZI

1. Informazioni istituzionali

La Fondazione persegue, senza scopo di lucro, le finalità dello svolgimento delle attività di tutela, promozione e valorizzazione dei beni di interesse artistico, storico e paesaggistico di cui al D.Lgs. 42/04, delle attività culturali e dello spettacolo, delle attività di formazione superiore e di ricerca scientifica, della organizzazione di mostre, eventi ed iniziative di tipo culturale, del sostegno alla domanda culturale dei residenti dell'area metropolitana, anche per favorirne la coesione sociale, della agevolazione della produzione culturale innovativa, dello sviluppo del turismo culturale sostenibile e della definizione delle strategie operative necessarie per il raggiungimento di tali finalità, mediante la gestione dei beni ad essa assegnati o comunque da essa ricevuti, di strutture fisse stabilmente aperte al pubblico, degli istituti e dei servizi museali e culturali ad essa, a qualsiasi titolo, affidati.

Codice fiscale: 04963330487
 Data di costituzione: 15/03/2006
 Legge Regionale di riferimento: n.d.

Sede Legale: Piazza degli Strozzi, Firenze
 Tel: 055/2776406/2776461
 Fax: 055/2646560
 E-mail: info@palazzostrozzi.org
 Sito Internet: <http://www.fondazionepalazzostrozzi.it/>

2. Composizione del fondo di dotazione

Socio	Qualità di Socio (fondatore/sostenitore)	Valore nominale (€)	Quota %
Comune di Firenze	fondatore	907.152	42,28
Provincia di Firenze	fondatore	901.389	42,01
Banca Cassa di Risparmio di Firenze spa	fondatore	67.413	3,14
Banca Toscana spa (ora Monte dei Paschi di Siena spa)	fondatore	67.413	3,14
Banca Federico del Vecchio spa	fondatore	67.413	3,14
Banca popolare di Lodi (ora C.R. di Lucca, Pisa e Livorno)	fondatore	67.413	3,14
Fondatore Fondazione Premio Galileo 2000	fondatore	67.413	3,14
Totale		2.145.606,0	100,0

3. Organo amministrativo

Qualifica	Nominativo	Incarica dal	Scadenza
Presidente	Del Fante Matteo	28/04/2016	Approvazione Bil. 2018
Membro	Forte Rocco	28/04/2016	Approvazione Bil. 2018
Membro	Mazzei Iacopo	28/04/2016	Approvazione Bil. 2018
Membro	Tenti Gianluca	28/04/2016	Approvazione Bil. 2018
Membro	Bei Giacomo	28/04/2016	Approvazione Bil. 2018
Membro	Ferragamo Leonardo	28/04/2016	Approvazione Bil. 2018
Membro	Pieri Massimo*	28/04/2016	Approvazione Bil. 2018

* di nomina regionale

Compensi percepiti: I componenti dell'organo amministrativo non percepiscono nessun compenso.

4. Organo di controllo

Qualifica	Nominativo	Incarica dal	Scadenza
Presidente	Mancini Francesco	28/04/2016	Approvazione Bil. 2018

Membro effettivo	Urso Giuseppe	28/04/2016	Approvazione Bil. 2018
Membro effettivo	Pecori Alberto	28/04/2016	Approvazione Bil. 2018
Membro supplente	Pozzoli Stefano	28/04/2016	Approvazione Bil. 2018
Membro supplente	Lombardi Marco	28/04/2016	Approvazione Bil. 2018
Membro supplente	Galli Corrado	28/04/2016	Approvazione Bil. 2018

Compensi percepiti: Al Presidente spetta un rimborso spese annuo pari ad 6.000€, ai Sindaci effettivi di 4.000€ .

5. Altri dati aziendali

Organico aziendale per qualifica	
Dirigenti	2
Quadri direttivi	1
Impiegati	18
Altri	-
Totale	21

6. Alcuni dati di bilancio 2016

Situazione Patrimoniale	
Immobilizzazioni Immateriali	762.413,00
Immobilizzazioni Materiali	426.473,00
Cassa e Disponibilità Liquide	1.847.712,00
Patrimonio netto	3.507.362,00
Debiti	1.276.210,00
<i>di cui oltre l'esercizio successivo</i>	0,00

Situazione Economica	
Ricavi dell'esercizio	6.706.286,00
di cui a titolo di contributi ricevuti dalla Regione Toscana	800.000,00
di cui a titolo di contributi ricevuti da altri soggetti pubblici o privati	900.000,00
Costo del personale	1.093.686,00
Risultato di esercizio	-56.014,00

FONDAZIONE PER IL CLIMA E LA SOSTENIBILITA'

1. Informazioni istituzionali

I fini della Fondazione sono la ricerca scientifica e la formazione nel campo della meteorologia, climatologia e le loro applicazioni. In particolare la FCS è specializzata negli studi dei parametri ambientali in relazione ai fenomeni fisici e chimici dell'atmosfera, biosfera e geosfera.

Codice fiscale: 04151630482

Data di costituzione: 07/1994
Legge Regionale di riferimento: D.P.G.R. n. 1593, 3/11/1994

Sede Legale: Via Giovanni Caproni 8 50145 Firenze
Tel: 055 3033711
Fax: 055 308910
E-mail: fma@ibimet.cnr.it
Sito Internet: www.climaesostenibilita.it

2. Composizione del fondo di dotazione

Il Fondo di dotazione corrisponde ad 103.291€.

3. Organo amministrativo

Qualifica	Nominativo	Incarica dal	Scadenza
Presidente	Simone Orlandini	23/04/2015	31/12/2019
Vice Presidente	Giampiero Maracchi	23/04/2015	31/12/2019
Membro	Francesco Catolfi*	23/04/2015	31/12/2019
Membro	Andrea Cisbani	23/04/2015	31/12/2019
Membro	Tiziano Mazzoni	23/04/2015	31/12/2019
Membro	Paolo Nannipieri	23/04/2015	31/12/2019

* di nomina regionale

Compensi percepiti: I componenti dell'organo amministrativo non percepiscono nessun compenso.

4. Organo di controllo

Qualifica	Nominativo	Incarica dal	Scadenza
Revisore dei Conti	Andrea Cipriani	01/01/2016	31/12/2020

Compensi percepiti: Al Revisore spetta un rimborso spese annuo pari ad 2.496 €.

5. Altri dati aziendali

Organico aziendale per qualifica	
Dirigenti	1
Quadri direttivi	-
Impiegati	1
Altri	-
Totale	2

6. Alcuni dati di bilancio 2016

Situazione Patrimoniale	
Immobilizzazioni Immateriali	10.994,00
Immobilizzazioni Materiali	11.052,00
Cassa e Disponibilità Liquide	102.976,00
Patrimonio netto	324.013,00
Debiti	167.703,00
<i>di cui oltre l'esercizio successivo</i>	0,00

Situazione Economica	
Ricavi dell'esercizio	238.375,00
di cui a titolo di contributi ricevuti dalla Regione Toscana	31.252,00
di cui a titolo di contributi ricevuti da altri soggetti pubblici o privati	189.200,00
Costo del personale	95.658,00
Risultato di esercizio	33.737,00

FONDAZIONE PREMI, BORSE DI STUDIO E PROVVIDENZE DELL'UNIVERSITA' DI PISA

1. Informazioni istituzionali

Attività: Lo scopo della Fondazione è quello di istituire ed erogare premi, borse di studio e provvidenze a studenti e laureati meritevoli dell'Ateneo pisano, sia con proprie iniziative, sia con la partecipazione ad iniziative dei terzi, Enti, amministrazioni pubbliche e soggetti privati.

Codice Fiscale: 01939200505

Data di costituzione: 30/01/2008

Indirizzo: Lungarno Pacinotti 43, Pisa

Tel: 050 2212136

Fax: 0039 050 2212305

E-mail: organismipartecipati@adm.unipi.it

Sito Internet: <http://www.unipi.it/index.php/strutture/item/1436-fondazione-premi-borse-di-studio-e-provvиденze-dell'università-di-pisa>

2. Composizione del fondo di dotazione

Socio	Qualità di socio (Fondatore/Sostenitore)	Valore (€)	Quota %
Università di Pisa	Fondatore	1.231.068,55	100,00%
	Totale	1.231.068,55	100,00%

3. Organo amministrativo

Qualifica	Nominativo	Incarica dal	Scadenza
Presidente	Nicoletta De Francesco	25/11/2016	31/10/2018
Consigliere	Marcella Aglietti	20/11/2013	19/11/2017
Consigliere	Ada Carlesi	20/11/2013	19/11/2017
Consigliere	Gino Santoro	20/11/2013	19/11/2017
Consigliere	Roberto Castaldi*	31/10/2014	30/10/2018

* di nomina regionale

Compensi percepiti: Nessuno

4. Organo di controllo

Qualifica	Nominativo	Incarica dal	Scadenza
Revisore dei Conti	Tiziana Cosci	24/05/2012	23/05/2016

Compensi percepiti: al revisore spetta un compenso annuo di 500€.

5. Altri dati aziendali

La Fondazione non prevede organico

6. Alcuni dati di bilancio 2016

Situazione Patrimoniale	
Immobilizzazioni Immateriali	0,00
Immobilizzazioni Materiali	0,00
Cassa e Disponibilità Liquide	2.567.366,37
Patrimonio netto	0,00
Debiti	0,00
<i>di cui oltre l'esercizio successivo</i>	0,00

Situazione Economica	
Ricavi dell'esercizio	42.316,03
di cui a titolo di contributi ricevuti dalla Regione Toscana	0,00
di cui a titolo di contributi ricevuti da altri soggetti pubblici o privati	5.000,00
Costo del personale	3.000,00
Risultato di esercizio	33.096,13

FONDAZIONE SLOW FOOD PER LA BIO DIVERSITA' - ONLUS

1. Informazioni istituzionali

Attività: sostenere e diffondere la cultura della biodiversità come fattore di crescita umana, civile e democratica. La fondazione opera per tutelare il diritto personale al piacere ed al gusto, favorendo la costituzione di un armonico rapporto con la natura nel rispetto delle tradizioni e dell'identità' economica, gastronomica e agroalimentare del territorio di ogni singolo paese. La fondazione studia e promuove una nuova e differente cultura dello sviluppo, della convivenza civile e dei tempi di vita, adoperandosi per la diffusione di prodotti di qualità nel rispetto dell'ambiente rurale e naturale, e dei diritti dei consumatori. La fondazione opera per diffondere l'educazione allo studio ed alla salvaguardia del patrimonio alimentare, contadino ed artigiano di ogni paese, a tutela delle sue caratteristiche e della sua tipicità.

Codice Fiscale: 94105130481

Data di costituzione: 07/07/2003

Legge Regionale di riferimento: n.d.

Indirizzo: Vicolo Chiaffrini, 2 – 12042 Bra (CN)

Tel: 0172 419701

Fax: 0172 419725

E-mail: fondazione@slowfood.it

Sito Internet: www.fondazioneSlowFood.it/

2. Composizione del fondo di dotazione

Socio	Qualità di socio (Fondatore/ Sostenitore)	Valore (€)	Quota %
Associazione Slow Food International	Fondatore	10.000	20%
Slow Food Editore S.r.l.	Fondatore	5.000	10%
Associazione Slow Food Italia	Fondatore	35.000	70%
	Totale	50.000	100%

3. Organo amministrativo

Qualifica	Nominativo	In carica dal	Scadenza
Presidente	Piero Sardo	21/04/2013	21/04/2016
Consigliere	John Kariuki	21/04/2013	21/04/2016
Consigliere	Serena Milano	21/04/2013	21/04/2016
Consigliere	Laura Ciacci	21/04/2013	21/04/2016
Consigliere	Paolo Di Croce	21/04/2013	21/04/2016
Consigliere	Dessislava Dimitrova	21/04/2013	21/04/2016
Consigliere	Luca Fabbri	21/04/2013	21/04/2016
Consigliere	Silvestro Greco	21/04/2013	21/04/2016
Consigliere	Marcello Longo	21/04/2013	21/04/2016
Consigliere	Matteo Mugelli*	08/10/2013	21/04/2016
Consigliere	Carlo Petrini	21/04/2013	21/04/2016
Consigliere	Diego Vecchiato	21/04/2013	21/04/2016

* Di nomina regionale

I componenti del Consiglio di amministrazione non percepiscono alcun compenso.

4. Organo di controllo

Qualifica	Nominativo	In carica dal	Scadenza
Presidente collegio Revisori	Davide Barberis	17/06/2013	17/06/2016
Membro Collegio Revisori	Margherita Spaini	17/06/2013	17/06/2016
Membro Collegio Revisori	Francesco Bonelli*	17/06/2013	17/06/2016

* di nomina regionale

Componi percepiti: Al presidente del del Collegio dei revisori e ai membri del Collegio spetta un compenso annuo lordo rispettivamente di 4.507 e 3.005 €.

5. Altri dati aziendali

Organico aziendale per qualifica	
Dirigenti	1
Quadri direttivi	1
Impiegati	13
Altri	-
Totale	15

6. Alcuni dati di bilancio 2016

Situazione Patrimoniale	
Immobilizzazioni Immateriali	14.717,00
Immobilizzazioni Materiali	4.968,00
Cassa e Disponibilità Liquide	432.706,00
Patrimonio netto	531.226,00
Debiti	322.364,00
<i>di cui oltre l'esercizio successivo</i>	0,00
Situazione Economica	
Ricavi dell'esercizio	1.434.647,00
di cui a titolo di contributi ricevuti dalla Regione Toscana	15.000,00
di cui a titolo di contributi ricevuti da altri soggetti pubblici o privati	1.419.647,00
Costo del personale	491.146,00
Risultato di esercizio	775,00

FONDAZIONE TOSCANA PER LA PREVENZIONE DELL'USURA

1. Informazioni istituzionali

- assumere iniziative a favore di soggetti a rischio di usura, mediante il rilascio di garanzie a Banche convenzionate per facilitare la concessione di finanziamenti con le modalità previste dall'art. 15 della Legge 7 Marzo 1996 n° 108;
- rilasciare garanzie a banche convenzionate per facilitare la concessione di finanziamenti a soggetti che, pur non apparendo a rischio di usura, non hanno capacità economico-patrimoniali per ottenere credito bancario ordinario ma presentano potenzialità economiche future che possono giustificare l'assunzione di impegni responsabilizzanti.
- fornire assistenza e consulenza nel campo economico-finanziario per la soluzione dei problemi riguardanti soggetti in difficoltà che possono concretizzarsi anche nella riorganizzazione dei bilanci familiari, nella rinegoziazione con le banche di prestiti e mutui, nella predisposizione di piani finanziari per le piccole imprese fino ai contatti con i creditori per la sistemazione a saldo e stralcio delle posizioni debitorie.

Codice fiscale: 92039750523

Data di costituzione: 05/04/2004

Legge Regionale di riferimento: n.d.

Sede Legale: Via del Porrione, 49 53100 Siena

Tel: 0577/210286 - 222516

Fax: 0577/237399

E-mail: prevenzioneusura@libero.it

Sito Internet: www.prevenzioneusuratoscana.it

2. Composizione del fondo di dotazione

Socio	Qualità di socio (Fondatore/Sostenitore)	Valore (€)	Quota %
Arciconfraternita di Misericordia di Siena	Fondatore	110.000,00	100.00%
	Totale	110.000,00	100.00%

3. Organo amministrativo

Qualifica	Nominativo	Incarica dal	Scadenza
Presidente	Grossi Lelio	01/01/2013	31/12/2016
Vice Presidente	Chiarelli Leandro*	01/01/2013	31/12/2016
Consigliere	Armini Jacopo	01/01/2013	31/12/2016
Consigliere	Barbafiera Luigi	01/01/2013	31/12/2016
Consigliere	Branchetti Faido	01/01/2013	31/12/2016
Consigliere	Giusti Paolo	01/01/2013	31/12/2016
Consigliere	Macchia Piero	01/01/2013	31/12/2016
Consigliere	Scardigli Paolo	01/01/2013	31/12/2016
Consigliere	Toti Barbara	01/01/2013	31/12/2016

*di nomina regionale

I componenti dell'organo amministrativo non percepiscono nessun compenso.

4. Organo di controllo

Qualifica	Nominativo	Incarica dal	Scadenza
Presidente	Grazzini Marco	01/01/2013	31/12/2016
Membro effettivo	Bertoldi Silvano	01/01/2013	31/12/2016
Membro effettivo	Culivicchi Giorgio	01/01/2013	31/12/2016

Menbro supplente	Lerose Rocco	01/01/2013	31/12/2016
Menbro supplente	Polvani Lorenzo	01/01/2013	31/12/2016

Compensi: al Presidente spetta un rimborso spese annuo pari ad € 1.000,00 .

5. Altri dati aziendali

Organico aziendale per qualifica	
Dirigenti	-
Quadri direttivi	-
Impiegati	-
Altri	-
Totale	-

La Fondazione non ha dipendenti. Saltuariamente si avvale di una unità lavorativa (per compiti di segreteria) distaccata presso la fondazione dalla Obiettivo Lavoro S.p.A.

6. Alcuni dati di bilancio 2016

Situazione Patrimoniale	
Immobilizzazioni Immateriali	
Immobilizzazioni Materiali	
Cassa e Disponibilità Liquide	
Patrimonio netto	110.000,00
Debiti	
<i>di cui oltre l'esercizio successivo</i>	
Situazione Economica	
Ricavi dell'esercizio	575.075,97
di cui a titolo di contributi ricevuti dalla Regione Toscana	0,00
di cui a titolo di contributi ricevuti da altri soggetti pubblici o privati	28.168,59
Costo del personale	5.988,64
Risultato di esercizio	45.487,12

Le Associazioni a cui la Regione è associata⁷

Elenco riassuntivo

⁷ L'elenco comprende le associazioni di cui la Regione Toscana ha deliberato l'adesione nell'anno 2017 (fino al mese di novembre).

NOME ASSOCIAZIONE	SCOPO E FINALITA' ASSOCIATIVE	ATTO DI ADESIONE
ANAI – Associazione Nazionale Archivistica Italiana	L'ANAI promuove attività e studi intesi a sostenere la funzione culturale degli archivisti, a sviluppare e a tutelare la loro professionalità a incrementare le relazioni fra esperti e cultori degli archivi e a preservare e a valorizzare il patrimonio artistico	Deliberazione della Giunta regionale 2 maggio 2017, n. 439
ANCSA – Associazione Nazionale Centri Storici	L'associazione Nazionale Centri Storico-Artistici è stata costituita nel 1960-61 allo scopo di promuovere iniziative culturali e operative a sostegno dell'azione delle amministrazioni pubbliche per la salvaguardia e la riqualificazione delle strutture insediative esistenti.	Deliberazione della Giunta regionale 13 settembre 2017, n. 967
A.R.E.P.O. (Associazione delle Regioni Europee dei prodotti d'Origine)	L'AREPO ha indicato 5 obiettivi da perseguire: 1) promuovere e valorizzare i marchi d'indicazione geografica nei confronti dei consumatori e dell'opinione pubblica; 2) esprimere pareri e proposte sulla PAC, nel volet dedicato alle politiche di qualità; 3) sviluppare scambi del savoir faire affinché la cultura delle indicazioni geografiche sia condivisa, e in particolare nei confronti dei nuovi paesi aderenti all'UE; 4) difendere i prodotti ad indicazione d'origine sul piano mondiale nel quadro delle negoziazioni del WTO; 5) rappresentare un interlocutore credibile e competente per le istituzioni comunitarie, si nel processo legislativo (Consiglio dei Ministri) sia nell'attuazione della regolamentazione comunitaria	Deliberazione della Giunta regionale 9 ottobre 2017, n. 1089
AICCRE (Associazione Italiana Consigli e Comuni d'Europa)	Gli obiettivi dell'AICCRE sono: - promuovere e coordinare le iniziative dei poteri regionali e locali per la costituzione dell'unità politica europea in forma federale; - assicurare ai poteri locali e regionali, nei loro rapporti con le organizzazioni e le istituzioni europee, un "servizio europeo" di informazione e di formazione degli amministratori eletti e di assistenza ad attività volte ad utilizzare i programmi e i relativi progetti, previsti dall'Unione europea; - promuovere iniziative di reciproca conoscenza e di collaborazione, di scambi e gemellaggi, fra i poteri locali e regionali dei diversi Paesi d'Europa; - promuovere e favorire, in una prospettiva federalista, iniziative di pace, di collaborazione tra popoli, di sviluppo e di impegno per debellare la fame il sottosviluppo nel mondo; - rispettare e sostenere le legittime aspettative dei gruppi minoritari etnici e linguistici nel contesto di un'Europa pluriethnica e multiculturale	Deliberazione della Giunta regionale 7 marzo 2017, n. 182
AIPCR – Gruppo Nazionale Italiano – Associazione Mondiale della Strada	La missione dell'AICPR è quella di mettersi al servizio dei suoi membri, essendo un forum internazionale di informazioni per lo studio e l'approfondimento di tutti i problemi relativi alla strada, al trasporto stradale e alla sicurezza	Deliberazione della Giunta regionale 6 settembre 2017, n. 942
Associazione Città e Siti Italiani Patrimonio Mondiale UNESCO	Obiettivi: l'organizzazione di iniziative per la tutela del patrimonio culturale e naturale dichiarato patrimonio dell'umanità e la realizzazione di progetti e proposte comuni da rappresentare alle amministrazioni pubbliche italiane e alle istituzioni internazionali; l'elaborazione di politiche di scambio di esperienze in relazione ai problemi presentati e alle soluzioni adottate dalle varie comunità; la promozione di iniziative di educazione in collaborazione con le autorità scolastiche; la promozione, in collaborazione, con le Università e gli istituti di Ricerca pubblici e privati, di iniziative finalizzate alla formazione professionale del personale delle pubbliche amministrazioni e non, impiegato nella gestione del patrimonio culturale delle città d'arte; la programmazione di una politica turistica e di diffusione dell'immagine che corrisponda agli interessi della comunità in cui si trovano i beni patrimonio dell'umanità; la promozione di rapporti di collaborazione e cooperazione con analoghe associazioni che dovessero costituirsi in Italia e con l'A.N.C.I., nonché con le associazioni internazionali che hanno medesime finalità, in particolar modo con l'Unesco	Deliberazione della Giunta regionale 27 marzo 2017, n. 271
Associazione Federculture	Sono compiti istituzionali della federazione: la promozione e la diffusione del nuovo contratto privatistico per i lavoratori del settore; la progettazione e la promozione di modelli organizzativo/gestionali innovativi per i servizi del tempo libero; la tutela degli interessi dei soggetti gestori dei servizi presso il Governo, il Parlamento, le istituzioni regionali e locali; la promozione di progetti ed iniziative di valorizzazione del territorio; la costituzione di un centro di analisi e di informazione sulle dinamiche in atto e do diffusione di esperienze e best practice; il raccordo tra il mondo universitario e della ricerca con il mondo del lavoro	Deliberazione della Giunta regionale 27 marzo 2017, n. 271
Associazione Forum Italiano per la Sicurezza Urbana (FISU)	Il Forum Italiano per la Sicurezza Urbana è un'associazione il cui obiettivo è promuovere, anche nel nostro paese, nuove politiche di sicurezza urbana. Il Forum italiano riconosce il ruolo centrale delle Città nello sviluppo di queste nuove politiche ed opera, fin dalla sua costituzione, per costruire un punto di vista unitario di Città, Regioni e Province sulle politiche di sicurezza urbana.	Deliberazione della Giunta regionale 25 settembre 2017, n. 1009
Associazione per la Storia e le Memorie della Repubblica	L'associazione trae origine dal convincimenti che esista una stretta correlazione tra memoria e democrazia. Ossia che un'espressione della nostra democrazia, quale è resa possibile dalla conclusione della lunga fase storica rappresentata dalla guerra fredda non sia possibile senza un ampliamento dei quadri della nostra memoria. Dinanzi alla crisi della vecchia identità repubblicana, affidata ai valori della Resistenza e ai partiti di massa, è importante volgersi ad una rappresentazione più fedele delle divisioni e delle contraddizioni che, in molti casi ostacolarono la formazione di una piena appartenenza alla comunità politica nazionale ricostituitasi dopo la seconda guerra mondiale.	Deliberazione della Giunta regionale 27 marzo 2017, n. 271
AVVISO PUBBLICO (Associazione nel Settore della Cultura della Legalità)	Diffondere i valori e la cultura della legalità e della democrazia attraverso l'impegno concreto degli enti che vi aderiscono e attivarsi nelle varie forme possibili nell'azione di contrasto alla criminalità e alle diverse forme di illegalità	Deliberazione della Giunta regionale 25 settembre 2017, n. 1009
C.R.P.M. (Conferenza delle Regioni Periferiche Marittime (Commissione Intermediterranea)	Promuovere uno sviluppo bilancio fra le Regioni di Europa, nonché la competitività attraverso azioni sulle politiche relative ai trasporti, alla R&S, al lavoro e alla formazione	Deliberazione della Giunta regionale 7 marzo 2017, n. 182

NOME ASSOCIAZIONE	SCOPO E FINALITA' ASSOCIATIVE	ATTO DI ADESIONE
CISIS (Centro Interregionale per i Sistemi Informatici, Geografici e Statistici)	Promuovere e garantire un efficace coordinamento tra le Regioni e le Province autonome di Trento e di Bolzano per la definizione, lo sviluppo ed il coordinamento di iniziative e attività inerenti la società dell'informazione e della conoscenza e per assicurare il miglior raccordo tra le Regioni, lo Stato e gli Enti Locali su materia di sistemi informatici, geografici e statistici	Deliberazione della Giunta regionale 2 maggio 2017, n. 439
Coordinamento Nazionale Enti Locali per la Pace e i Diritti Umani	Il Coordinamento Nazionale degli Enti Locali per la pace e i diritti umani promuove l'impegno dei Comuni, Province e Regioni italiane per la pace, i diritti umani, la solidarietà e la cooperazione internazionale. Tra sue le principali attività ci sono: la promozione dell'educazione permanente alla pace e ai diritti umani nella scuola, l'organizzazione della Marcia per la pace Perugia-Assisi e delle Assemblee dell'Onu dei Popoli, la promozione della diplomazia delle città per la pace, il dialogo e la fratellanza tra i popoli, lo sviluppo della solidarietà internazionale e della cooperazione decentrata contro la miseria e la guerra, la promozione di un'informazione e comunicazione di pace, la campagna per il raggiungimento degli Obiettivi di Sviluppo del Millennio, l'impegno per la pace in Medio Oriente e nel Mediterraneo, la costruzione di un'Europa delle città e dei cittadini, strumento di pace e di giustizia nel mondo	Deliberazione della Giunta regionale 27 marzo 2017, n. 271
E.R.R.I.N. (European Regions Research and Innovation Network)	Lo scopo principale del Network è il miglioramento del coordinamento e della comunicazione tra le rappresentazioni regionali di Bruxelles, al fine di creare sinergie che possano rafforzare la cooperazione tra le Regioni in Europa nel campo della Ricerca e dell'innovazione	Deliberazione della Giunta regionale 27 marzo 2017, n. 271
EARLALL AISBL Associazione Europea delle Autorità Locali e Regionali per l'apprendimento lungo tutta la vita	L'associazione EARLL è stata costituita allo scopo di condividere obiettivi e strumenti per la realizzazione delle politiche di promozione dell'apprendimento lungo tutto l'arco della vita e della mobilità transnazionale	Deliberazione della Giunta regionale 25 settembre 2017, n. 1020
EFESC Italia European Forestry and Environmental Skills Council	EFESC (European Forestry and Environmental Skills Council) è un'organizzazione europea senza fini di lucro che si propone di definire standard formativi comuni agli operatori forestali e ambientali europei allo scopo di: 1) migliorare la qualità professionale e la sicurezza degli addetti; 2) facilitare la mobilità tra i paesi dell'unione tramite il riconoscimento europeo delle qualifiche; 3) favorire un maggiore riconoscimento sociale di queste professioni	Deliberazione della Giunta regionale 9 ottobre 2017, n. 1089
EURO IX (European Internet Exchange Association)	L'INTERNET EXCHANGE (IX) è un punto neutrale della rete globale Internet che interconnette le reti indipendenti di diversi operatori Internet, siano essi fornitori di connettività, cittadini, imprese, Pubbliche amministrazioni (Internet Service Provider - ISP), fornitori di applicazioni (Application Providers), fornitori di contenuti (Content Providers)	Deliberazione della Giunta regionale 2 maggio 2017, n. 439
European Partnership for Improving Health, Equity and Wellbeing (EUROHEALTHNET)	EUROHEALTHNET Il partenariato europeo per il miglioramento della salute, dell'equità e del benessere	Deliberazione della Giunta regionale 6 febbraio 2017, n. 91
European Regional and Local Health Authorities (EUREGHA)	EUREGHA rappresenta un interlocutore privilegiato della Commissione europea sulle politiche regionali in materia di ricerca e salute e mira a promuovere la collaborazione tra le Regioni sulle strategie di ricerca e politiche sanitarie	Deliberazione della Giunta regionale 6 febbraio 2017, n. 91
FEDERMOBILITA' - Forum per il governo regionale, locale e urbano della mobilità sostenibile	Si propone di riunire le autorità esponenti degli enti responsabili della mobilità a livello regionale, provinciale e comunale al fine di creare un momento di riflessione comune e di dibattito sui temi cruciali della mobilità, anche in relazione ai processi di privatizzazione e liberalizzazione del settore del TPL e, in generale, dei servizi pubblici essenziali	Deliberazione della Giunta regionale 6 settembre 2017, n. 942
FSC (Forest Stewardship Council – Gruppo FSC – ITALIA)	Il marchio FSC identifica i prodotti contenuti legno provenienti da foreste gestite in maniera corretta e responsabile secondo i rigorosi standard ambientali, sociali ed economici. La foresta di origine è stata controllata e valutata in maniera indipendente in conformità a questi standard (principi e criteri di buona gestione forestale), stabiliti ed approvati dal Forest Stewardship Council.c. tramite la partecipazione e il consenso delle parti interessate.	Deliberazione della Giunta regionale 9 ottobre 2017, n. 1089
I.C.O.M. Italia (Organizzazione Internazionale dei Musei e dei Membri della Professione Museale)	Il Comitato Nazionale Italiano di ICOM è la principale associazione professionale del settore museale in Italia e si occupa di tutti i problemi strettamente connessi allo sviluppo e alla difesa della professione. ICOM Italia ha promosso e coordina inoltre l'attività della Conferenza permanente delle Associazioni museali italiane	Deliberazione della Giunta regionale 27 marzo 2017, n. 271
ICORN (International Cities of Refuge Network)	ICORN è un organismo indipendente di città e regioni che offre rifugio a scrittori e artisti a rischio, offrendo libertà di espressione, difendendo i valori democratici e promuovendo la solidarietà internazionale	Deliberazione della Giunta regionale 27 marzo 2017, n. 271
International Guide Dog Federation	Gli obiettivi della Federazione sono: promuovere nelle scuole membri nuovi ed esistenti; l'istruzione delle persone con disabilità in visione l'uso di cani guida per ciechi; il concetto di riproduzione, lo sviluppo, la cura e la formazione dei cani da guida sicuro ed efficace per le persone con disabilità visiva. Impostare e promuovere standard minimi per l'allevamento e la selezione dei cani guida, la selezione e la formazione del personale, l'istruzione delle persone con disabilità in visione l'uso di cani guida	Deliberazione della Giunta regionale 6 febbraio 2017, n. 91
INU Istituto Nazionale di Urbanistica	L'INU è organizzato come libera associazione di Enti e persone fisiche, senza fini di lucro. In tale forma l'Istituto persegue con costanza nel tempo i propri scopi statutari, eminentemente culturali e scientifici: la ricerca nei diversi campi di interesse dell'urbanistica, l'aggiornamento continuo e il rinnovamento della cultura e delle tecniche urbanistiche, la diffusione di una cultura sociale sui temi della città, del territorio, dell'ambiente e dei beni culturali.	Deliberazione della Giunta regionale 13 settembre 2017, n. 967
Istituto per la ricerca sociale per la partecipazione al programma d'intervento e sostegno dell'attività delle regioni e delle province autonome in materia di welfare (WELFORUM)	Rete delle regioni e delle province autonome, rete dei grandi comuni per le politiche sociali e socio sanitarie	Deliberazione della Giunta regionale 6 febbraio 2017, n. 91

NOME ASSOCIAZIONE	SCOPO E FINALITA' ASSOCIATIVE	ATTO DI ADESIONE
ITACA (Istituto per la trasparenza aggiornamento e certificazione degli appalti)	Organo tecnico della Conferenza delle Regioni e delle Province autonome. Itaca opera anche alla istruttoria di provvedimenti di natura tecnica da sottoporre alla approvazione della stessa. Supporta inoltre, in qualità di segreteria tecnica, l'attività dei responsabili regionali dell'Osservatorio dei contratti pubblici di lavori, servizi e forniture.	Deliberazione della Giunta regionale 2 maggio 2017, n. 439
SIS (Società Italiana di Statistica)	Promuove lo sviluppo delle scienze statistiche e delle loro applicazioni in campo economico, sociale, sanitario, demografico, tecnologico, produttivo e in molti altri ambiti di ricerca	Deliberazione della Giunta regionale 2 maggio 2017, n. 439
PEFC Programme for Endorsement of Forest Certification Schemes	Il PEFC, Programma di Valutazione degli Schemi di Certificazione Forestale, è un sistema di certificazione per la gestione sostenibile delle foreste. Il PEFC è un'iniziativa internazionale basata su una larga intesa delle parti interessate all'implementazione della gestione forestale sostenibile a livello nazionale e regionale	Deliberazione della Giunta regionale 9 ottobre 2017, n. 1089
REVES – Réseau Europeen Des Villes et Regions de l'Economie Sociale	La rete europea persegue gli obiettivi definiti nella carta di REVES, congiuntamente ai propri membri, allo scopo di: stabilire un dialogo con le istituzioni europee ed internazionali al fine di creare le condizioni favorevoli per lo sviluppo dell'economia sociale, sviluppare e scambiare esperienze e competenze e sperimentare l'innovazione dei settori dell'inclusione, la partecipazione e la responsabilizzazione delle società locali, educare e comunicare sul contributo dell'economia sociale nei partenariati per una società più solidale, essere un laboratorio di politiche sociali innovative e sostenere la loro disseminazione sul territorio, cooperare in maniera complementare e sinergica con altre reti nazionali, europee ed internazionali, perseguire i suddetti obiettivi in Europa ed a livello internazionale al fine di promuovere la solidarietà e lo scambio nord-sud, nonché le pari opportunità. Capitalizzare la propria esperienza e quella dei membri delle diverse aree di intervento di REVES e renderle disponibili a tutti i membri	Deliberazione della Giunta regionale 6 febbraio 2017, n. 91
SISE (Società Italiana di Studi Elettorali)	La SISE è un'associazione senza scopi di lucro costituita per favorire lo sviluppo degli studi e delle ricerche sul comportamento elettorale e sui sistemi elettorali in Italia e all'estero	Deliberazione della Giunta regionale 25 settembre 2017, n. 1009
Tecnostuttura delle Regioni per il FSE	La missione per cui Tecnostuttura è stata istituita dalle Regioni, in sintesi, è quella di costituire una struttura di assistenza tecnica e di coordinamento delle posizioni regionali, capace di realizzare iniziative di elaborazione, studio, informazione e supporto, e sostegno operativo, tecnico e giuridico alle politiche di settore delle Regioni e del loro organismo di rappresentanza, il Coordinamento tecnico e politico delle Regioni in tema di formazione e al lavoro	Deliberazione della Giunta regionale 7 marzo 2017, n. 182
TOS.CO.VIT Associazione Toscana Costitutori Viticoli c/o Centro Interdipartimentale di Ricerche	Attraverso la gestione di un Nucleo di premoltiplicazione viticola, TOS.CO.VIT. si prefigge, fra l'altro, gli scopi di: organizzare la premoltiplicazione e la distribuzione del materiale di moltiplicazione della vite della categoria "base" selezionato in Toscana; promuovere attività che favoriscano la conoscenza delle caratteristiche dei materiali moltiplicati e la diffusione di materiali di impianto migliorativi per la viticoltura Toscana; assicurare l'osservanza degli obblighi di legge previsti in merito alla conservazione dei materiali selezionati	Deliberazione della Giunta regionale 9 ottobre 2017, n. 1089
UNI (Ente Nazionale di Unificazione)	UNI – Ente Nazionale Italiano di Unificazione – è un'associazione privata senza scopo di lucro fondata nel 1921 e riconosciuta dallo Stato e dall'Unione Europea, che studia, elabora, approva e pubblica le norme tecniche volontarie – cosiddette norme UNI – in tutti i settori commerciali, industriali e del terziario	Deliberazione della Giunta regionale 2 maggio 2017, n. 439
U.P.A. (Utenti Pubbliche Associazioni operante nel settore della comunicazione)	Svolge il ruolo di unico interlocutore - attivo e propositivo – a tutela della pubblicità nei confronti delle controparti (politiche, media, agenzie e consumatori) dando carattere di univocità, indipendenza e consistenza alle attività degli utenti pubblicitari	Deliberazione della Giunta regionale 7 marzo 2017, n. 182
World Coalition Against the Death Penalty	La Coalizione Mondiale contro la Pena di Morte è un coordinamento di organizzazioni ed enti a vario livello che condividono l'obiettivo comune dell'abolizione universale della pena di morte. Obiettivi generali: rafforzare l'internazionalizzazione della lotta contro la pena di morte; promuovere le coordinate iniziative internazionali, incluse azioni di lobby; cercare nuovi aderenti all'organizzazione; fare maggiori pressioni sui paesi le cui leggi ancora prevedono la pena di morte	Deliberazione della Giunta regionale 27 marzo 2017, n. 271