



REGIONE TOSCANA
GIUNTA REGIONALE
DIREZIONE GENERALE “ORGANIZZAZIONE E RISORSE”
AREA DI COORDINAMENTO “RISORSE FINANZIARIE”
Settore Programmazione e controllo finanziario

LE PARTECIPAZIONI DELLA REGIONE TOSCANA
AL 31 DICEMBRE 2013

RAPPORTO 2014

Indice Generale

| | |
|---|-----|
| Premessa | 3 |
| Capitolo 1 - Le partecipazioni societarie della Regione Toscana | 6 |
| Analisi del Portafoglio | 10 |
| Analisi di dettaglio | 13 |
| Partecipazioni In Organismi Cooperativi e Consorzi Ex Etsaf | 102 |
| Analisi di dettaglio | 105 |
| Capitolo 2 - Le Fondazioni e le Associazioni “partecipate” dalla Regione | 174 |
| Analisi di dettaglio | 177 |
| Le Associazioni a cui la Regione è associata | 228 |

Premessa:

Il Rapporto¹ annuale è redatto in ottemperanza alla L.R. 28 aprile 2008, n.20 di disciplina delle partecipazioni regionali a soggetti privati, che prevede che esso funga, tra l'altro, da supporto al Consiglio Regionale ed alla stessa Giunta per le determinazioni di propria competenza in ordine alla dismissione, riduzione ed incremento delle singole partecipazioni. L'obbligo informativo coinvolge tutte le partecipazioni comunque detenute dalla Regione Toscana, sia in società che in fondazioni.

Il Rapporto svolge anche una breve ricognizione sulle Associazioni, tenuto conto che la L.R. 20/2008 disciplina anche questa tipologia di partecipazioni regionali.

Il Rapporto è redatto inoltre in ottemperanza alle disposizioni dettate dall'Ordinamento Contabile della Regione Toscana (L.R. 36/2001) che pone particolare attenzione agli enti ed organismi privati istituiti o controllati dalla Regione. Articolato in due distinti capitoli, contiene un ampio dettaglio informativo sulle società partecipate dalla Regione Toscana (Capitolo 1) e sulle fondazioni ed associazioni in cui la Regione partecipa (Capitolo 2).

In definitiva, il Rapporto contiene (i dati sono riferiti al 31/12/2013, salvo diversa indicazione)

- Per ogni società partecipata (Capitolo 1)
 - ✓ informazioni anagrafiche aziendali;
 - ✓ analisi dell'assetto proprietario ed elenco delle partecipazioni detenute in altre società
 - ✓ composizione dell'organo amministrativo e dell'organo di controllo, con specifica dei compensi ed indicazione dell'eventuale nomina regionale²;
 - ✓ altri dati aziendali con particolare riferimento all'organico aziendale;
 - ✓ bilanci degli ultimi tre anni secondo lo schema civilistico;
 - ✓ per le partecipazioni regionali più significative, breve commento sull'andamento della società e sui risultati del bilancio di esercizio 2013 approvato nella primavera-estate 2014.

- Le fondazioni trattate al Capitolo 2 sono quelle in cui la Regione partecipa al fondo di dotazione (anche in virtù di specifica legge regionale che ne ha promosso la costituzione) e/o quelle in cui la Regione nomina propri rappresentanti in seno agli organi amministrativi o di controllo. Per ogni Fondazione si riportano:
 - ✓ informazioni istituzionali;
 - ✓ composizione del fondo di dotazione;
 - ✓ composizione dell'organo amministrativo e dell'organo di controllo, con specifica dei compensi ed indicazione dell'eventuale nomina regionale³;
 - ✓ altri dati aziendali con particolare riferimento all'organico della fondazione;
 - ✓ alcuni dati significativi di bilancio;

- Le Associazioni elencate al termine del Capitolo 2 sono quelle per le quali la Regione ha deliberato la quota associativa al novembre 2014

¹ Si tratta del settimo Rapporto sulle partecipazioni prodotto dalla Giunta Regionale Toscana, dopo quelli del 2008, 2009, 2010, 2011, 2012 e 2013.

² Con "nomina regionale" si intendono le nomine e le designazioni effettuate dalla Regione in base a legge regionale, oppure in base a disposizioni statutarie o a patti parasociali.

³ Si veda nota 2.

Situazione al 31/12/2013

- Società partecipate: Alla fine dell'anno 2010 la Giunta regionale ha dato avvio formalmente al processo di dismissione delle partecipazioni societarie non strategiche ai sensi di quanto previsto dall'articolo 3, comma 3, della L.R. 20/2008; in particolare, con la successiva D.G.R. 401/2011, ha individuato le seguenti partecipazioni societarie da dismettere poiché prive dei requisiti di strategicità:

- Autocamionale della Cisa S.p.A.;
- Etruria Innovazione S.c.p.a.;
- Ente Valorizzazione Acque Minerali (EVAM) S.p.A.;
- Consorzio Pisa Ricerche S.c.a.r.l.;
- Firenze parcheggi S.p.A.;
- Golf La Vecchia Pievaccia S.p.A.

A seguito della procedura di evidenza pubblica per la cessione di quote ed azioni della Regione nel 2012 è stato stipulato il contratto di cessione delle azioni di "Autocamionale della Cisa Spa". Per Etruria Innovazione S.c.p.a. e Consorzio Pisa Ricerche S.c.a.l. sono in corso di conclusione le procedure di liquidazione e fallimento. Permangono nel portafoglio regionale da dismettere le partecipazioni in EVAM Spa, Firenze Parcheggi SpA e Golf La Vecchia Pievaccia SpA rispetto alle quali anche la procedura di offerta in prelazione ai soci (effettuata successivamente all'evidenza pubblica) è risultata infruttuosa.

Con la DGR n. 684/2014 è stato confermato di dismettere dal proprio portafoglio le partecipazioni definite non strettamente necessarie per il perseguimento delle proprie finalità istituzionali, ai sensi e per gli effetti dell'art. 3, commi 27-29, della L. 244/2007 e s.m.i. nonché di quanto previsto dall'art. 1 comma 569 della Legge n. 147/2013. Nell'ambito di tali indirizzi, si è svolta una nuova procedura di asta pubblica andata deserta. Si applica pertanto per le società Evam, Firenze Parcheggi, e Golf la Vecchia Pievaccia quanto previsto dagli art. 1 e 569 L.147/2013.

Le variazioni intervenute al portafoglio delle partecipazioni regionali rispetto al precedente Rapporto sono le seguenti:

- o Esercizio dei diritti di opzione ed acquisto di ulteriori diritti;
 - Alatoscana S.p.a.: sottoscrizione di n. 5.000.000 azioni; la partecipazione al capitale è passata dal 50,27% al 51,06%
 - Arezzo Fiere e Congressi S.r.l.: acquisizione di una quota; la partecipazione al capitale è passata dal 37,40% al 41,04%
 - Fidi Toscana S.p.a: sottoscrizione di n. 61.477 azioni; la partecipazione al capitale è passata dal 43,48% al 46,28%
 - Interporto della Toscana Centrale S.p.A.: sottoscrizione di n. 1.097.879 azioni; la partecipazione al capitale è passata dal 4,61% al 6,40%
 - Interporto Toscano A. Vespucci S.p.A.: sottoscrizione di n. 6.196 azioni; la partecipazione al capitale è passata dal 17,79% al 23,56%
 - Terme di Terme di Montecatini S.p.A.: sottoscrizione di n. 3.000.000 azioni; la partecipazione al capitale è passata dal 59,04% al 64,32%.
- o Riduzione della partecipazione per variazioni nella compagine sociale:
 - Consorzio Energia Toscana - C.E.T. - s.c.r.l. (la partecipazione è scesa dal 0,68% al 0,54%);

- Cooperative e consorzi ex Etsaf: La DGR 401/2011 disponeva "la dismissione di quelle partecipazioni societarie detenute in Consorzi e cooperative derivanti dallo scioglimento dell'ex Etsaf che non rispondano a valutazioni di strategicità connesse all'attuazione di politiche di intervento regionale in ambito agricolo, anche a prescindere dal valore numerario decisamente modesto della partecipazione detenuta dalla Regione".

Con la DGR n. 207 del 19/03/2012 è stato confermato che la volontà della Regione Toscana è quella di uscire da tutte le cooperative ma con tempi differenziati; la delibera ha quindi individuato

un gruppo di 8 cooperative per le quali la dismissione avverrà a partire dal 1 gennaio 2014. Per quanto riguarda invece la procedura da seguire, con tale deliberazione è stato precisato che questa doveva avvenire mediante l'esercizio del recesso.

Delle cooperative per la quali la dismissione non era stata rimandata al 2014, 5 sono in liquidazione, 16 hanno accettato la dismissione di cui 8 hanno già rimborsato la quota regionale.



REGIONE TOSCANA
GIUNTA REGIONALE
DIREZIONE GENERALE “ORGANIZZAZIONE E RISORSE”
AREA DI COORDINAMENTO “RISORSE FINANZIARIE”
Settore Programmazione e Controllo Finanziario

LE PARTECIPAZIONI DELLA REGIONE TOSCANA
AL 31 DICEMBRE 2013

CAPITOLO 1 – SOCIETA’ –

RAPPORTO 2014

Capitolo 1 - Le partecipazioni societarie della Regione Toscana

Indice Capitolo I°

Le partecipazioni societarie della Regione Toscana

| | |
|---|-----|
| Premessa: | 3 |
| Situazione al 31/12/2013 | 4 |
| Capitolo 1 - Le partecipazioni societarie della Regione Toscana | 7 |
| ANALISI DEL PORTAFOGLIO | 10 |
| PROSPETTO FINANZIARIO RIASSUNTIVO | 11 |
| Analisi di dettaglio | 13 |
| ADF-AEROPORTO DI FIRENZE Spa | 14 |
| AGENZIA REGIONE RECUPERO RISORSE Spa | 18 |
| ALATOSCANA Spa | 22 |
| AREZZO FIERE E CONGRESSI Srl | 26 |
| BANCA POPOLARE ETICA Sspa | 30 |
| CET – SOCIETÀ CONSORTILE ENERGIA TOSCANA Scarl | 33 |
| CONSORZIO PISA RICERCHE S.c.ar.l. (procedura fallimentare in corso) | 36 |
| ENTE VALORIZZAZIONE ACQUE MINERALI – EVAM Spa | 38 |
| ETRURIA INNOVAZIONE Sspa (in liquidazione) | 41 |
| FIDI TOSCANA Spa | 44 |
| FIRENZE FIERA Spa | 50 |
| FIRENZE PARCHEGGI Spa | 55 |
| GOLF LA VECCHIA PIEVACCIA Spa | 59 |
| INTERNAZIONALE MARMI E MACCHINE - CARRARA Spa | 62 |
| INTERPORTO TOSCANO “A.VESPUCCI” LIVORNO-GUASTICCE Spa | 66 |
| INTERPORTO TOSCANA CENTRALE Spa | 70 |
| SOCIETA' ESERCIZIO AEROPORTO MAREMMA - SEAM Spa | 74 |
| SOCIETA' AEROPORTO TOSCANO “G. GALILEI” Spa | 78 |
| SOCIETA' LOGISTICA TOSCANA Scarl | 82 |
| SVILUPPO TOSCANA Spa | 86 |
| TERME DI CASCIANA Spa | 90 |
| TERME DI CHIANCIANO IMMOBILIARE Spa | 94 |
| TERME DI MONTECATINI Spa | 98 |
| | |
| PARTECIPAZIONI IN ORGANISMI COOPERATIVI E CONSORZI EX ETSAF (Ente Toscano Sviluppo Agricolo e Forestale) | 102 |
| Analisi di dettaglio | 105 |
| AGRIAMBIENTE MUGELLO S.c. | 106 |
| AGRIMAREMMA | 109 |
| CANTINA “I VINI DI MAREMMA” S.c. | 111 |
| CANTINA SOCIALE CERTALDO S.c. | 114 |
| CANTINA SOCIALE VITICOLTORI COLLINE ARNO SIEVE - V.I.C.A.S. S.c. | 119 |
| CANTINE MONTALBANO S.c. | 122 |
| CASTELLI DEL GREVEPESA | 125 |
| COLLINE AMIATINE s.c. | 128 |
| CONSERVE ITALIA – CONSORZIO FRA COOPERATIVE AGRICOLE S.c. | 131 |
| CONSMAREMMA S.c. | 134 |
| COOP. AGRICOLA FRA AGRICOLTORI E ALLEVATORI DI PALAZZOLO SUL SENIO AGRICOOP S.c. | 137 |

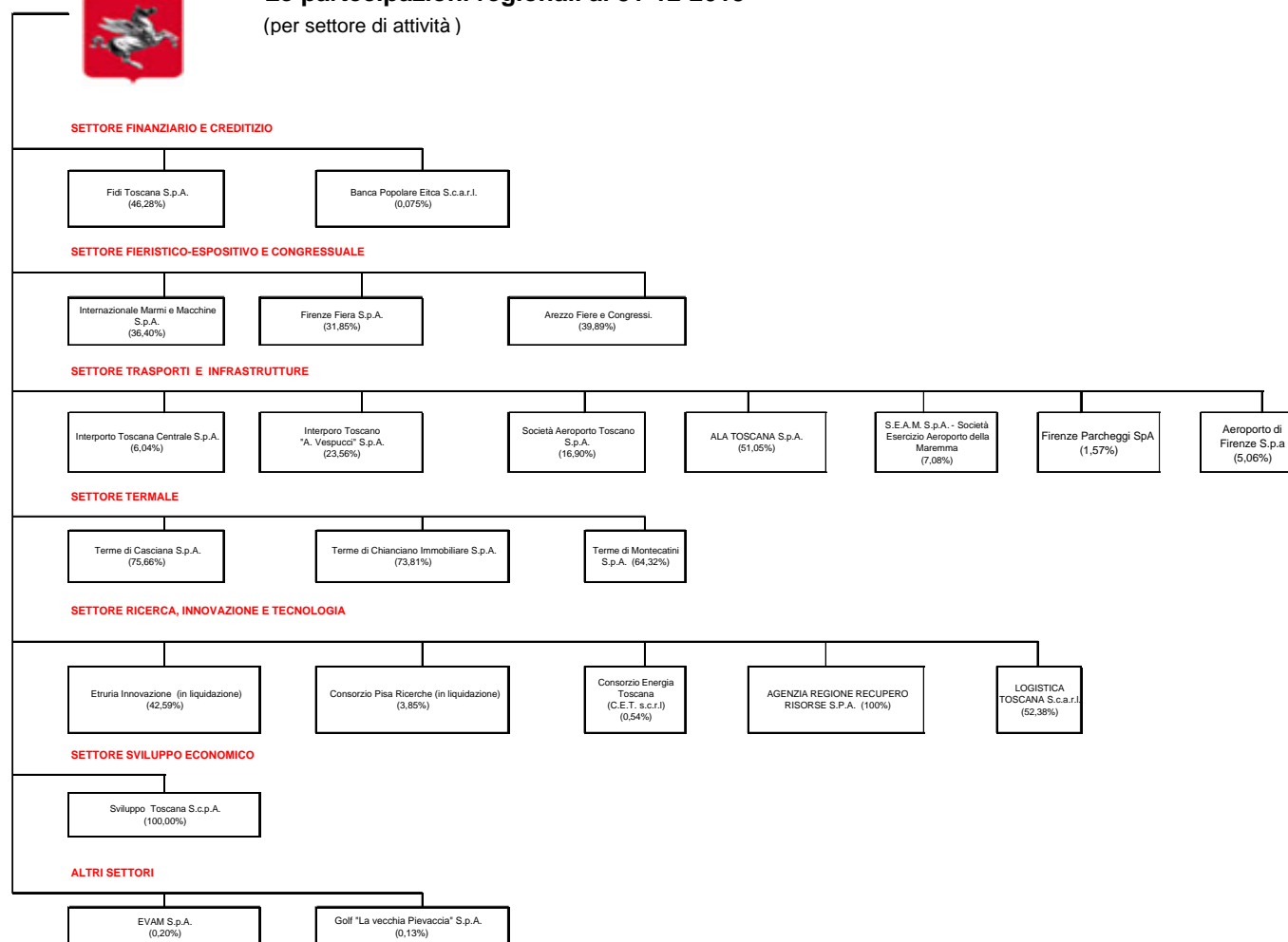
| | |
|--|-----|
| PRODUTTORI AGRICOLI VALD'ERA S.c..... | 140 |
| COOPERATIVE FORESTALI TOSCANA VERDE S.c..... | 142 |
| LE CHIANTIGIANE S.c..... | 145 |
| PRODUTTORI AGRICOLI DI PAGANICO – CO.A.P. S.c..... | 148 |
| CANTINA DELL'ETRURIA SOCIETA' AGRICOLA..... | 151 |
| SOCIETA' COOPERATIVA AGRICOLA POMONTE..... | 154 |
| SOCIETA' COOPERATIVA CASEIFICIO DI SORANO SOCIETA' AGRICOLA..... | 157 |
| SOCIETA' COOPERATIVA OLEIFICIO VAL D'ORCIA..... | 159 |
| SOCIETA' COOPERATIVA VAL D'ORCIA – S.A..... | 162 |
| S. C. VECCHIA CANTINA DI MONTEPULCIANO SOCIETA' AGRICOLA..... | 165 |
| TERRE DELL'ETRURIA s.c..... | 168 |
| VALDARNO SUPERIORE SOCIETA' COOPERATIVA AGRICOLA..... | 171 |
| | |
| Capitolo 2 - Le Fondazioni e le Associazioni..... | 175 |
| Analisi di dettaglio: | 177 |
| Fondazioni istituite e disciplinate con legge regionale, in cui la Regione partecipa al fondo di dotazione in qualità di fondatore ed eroga contributi annuali funzionali all'attuazione delle politiche regionali;..... | 177 |
| FONDAZIONE ORCHESTRA REGIONALE TOSCANA..... | 178 |
| FONDAZIONE SCUOLA INTERREGIONALE DI POLIZIA LOCALE..... | 180 |
| FONDAZIONE SCUOLA MUSICA FIESOLE..... | 183 |
| FONDAZIONE SISTEMA TOSCANA..... | 185 |
| FONDAZIONE TOSCANA SPETTACOLO..... | 188 |
| | |
| Analisi di dettaglio: | 191 |
| Fondazioni in cui partecipa al fondo di dotazione in qualità di fondatore..... | 191 |
| FONDAZIONE CENTRO STUDI SULL'ARTE LICIA E CARLO LUDOVICO RAGGHIANI..... | 192 |
| FONDAZIONE DEL CONSIGLIO REGIONALE DELLA TOSCANA..... | 194 |
| FONDAZIONE ERNESTO BALDUCCI ONLUS..... | 196 |
| FONDAZIONE GUIDO D'AREZZO..... | 198 |
| FONDAZIONE SCIENZA E TECNICA DI FIRENZE..... | 200 |
| FONDAZIONE TEATRO DEL MAGGIO MUSICALE FIORENTINO..... | 202 |
| FONDAZIONE TEATRO METASTASIO DI PRATO..... | 204 |
| FONDAZIONE TOSCANA LIFE SCIENCES..... | 206 |
| | |
| Analisi di dettaglio: | 209 |
| Fondazioni nelle quali nomina unicamente propri rappresentanti in seno agli organi amministrativi o di controllo..... | 209 |
| FONDAZIONE ACCADEMIA MUSICALE CHIGIANA..... | 210 |
| FONDAZIONE DELL'OSPEDALE PEDIATRICO ANNA MEYER ONLUS..... | 212 |
| FONDAZIONE MONTE DEI PASCHI DI SIENA..... | 214 |
| FONDAZIONE PER IL CLIMA E LA SOSTENIBILITA'..... | 217 |
| FONDAZIONE PREMI, BORSE DI STUDIO E PROVVIDENZE DELL'UNIVERSITA' DI PISA..... | 219 |
| FONDAZIONE SLOW FOOD PER LA BIO DIVERSITA' - ONLUS..... | 221 |
| FONDAZIONE SPADOLINI NUOVA ANTOLOGIA..... | 223 |
| FONDAZIONE TOSCANA PER LA PREVENZIONE DELL'USURA..... | 226 |
| | |
| Le Associazioni a cui la Regione è associata..... | 228 |

ANALISI DEL PORTAFOGLIO

QUADRO GRAFICO RIASSUNTIVO



Le partecipazioni regionali al 31-12-2013 (per settore di attività)



PROSPETTO FINANZIARIO RIASSUNTIVO

Analisi del portafoglio delle partecipazioni regionali:

| SETTORE DI ATTIVITA' E DENOMINAZIONE SOCIETA' PARTECIPATA | VALORI NOMINALI | | | | Valore partecipazione (al patrimonio netto contabile, al 31/12/2013) | Dati Patrimoniali sulla partecipata (al 31/12/2013) | |
|--|--|--|--|--|--|--|--|
| | Valore nominale partecipazione al 31/12/2012 | % partecipazione rispetto al totale portafoglio (al 31/12/2012) | Valore nominale partecipazione al 31/12/2013 | % partecipazione rispetto al totale portafoglio (al 31/12/2013) | | Patrimonio netto della partecipata | Quota di partecipazione posseduta dalla Regione |
| SETTORE FINANZIARIO E CREDITIZIO | 70.959.970,00 | 47,19% | 74.156.774,00 | 45,38% | 78.242.646,82 | 230.284.956,00 | |
| Banca Popolare Eitca S.c.a.r.l. | 26.250,00 | 0,02% | 26.250,00 | 0,02% | 45.990,53 | 61.320.703,00 | 0,08% |
| Fidi Toscana S.P.A. | 70.933.720,00 | 47,18% | 74.130.524,00 | 45,36% | 78.196.656,29 | 168.964.253,00 | 46,28% |
| SETTORE FIERISTICO-ESPOSITIVO E CONGRESSUALE | 33.376.029,93 | 22,20% | 35.806.773,45 | 21,91% | 34.380.594,65 | 93.064.273,00 | |
| Arezzo Fiere e Congressi S.r.l | 14.721.076,17 | 9,79% | 17.151.819,69 | 10,50% | 16.680.153,49 | 41.815.376,00 | 39,89% |
| Firenze Fiera S.p.A. | 6.957.525,96 | 4,63% | 6.957.525,96 | 4,26% | 6.679.101,38 | 20.970.491,00 | 31,85% |
| Internazionale Marmi e Macchine S.p.A. | 11.697.427,80 | 7,78% | 11.697.427,80 | 7,16% | 11.021.339,78 | 30.278.406,00 | 36,40% |
| SETTORE INFRASTRUTTURE, TRASPORTI E COMUNICAZIONI | 6.894.360,09 | 4,59% | 11.324.900,84 | 6,93% | 8.424.659,52 | 76.363.077,00 | |
| ADF - Aeroporto di Firenze S.p.a. | 451.880,00 | 0,30% | 451.880,00 | 0,28% | 2.025.619,20 | 40.032.000,00 | 5,06% |
| Alatoscana S.P.A. | 485.651,40 | 0,32% | 1.485.651,40 | 0,91% | 1.431.888,18 | 2.804.874,00 | 51,05% |
| Firenze Parcheggi SpA | 402.870,00 | 0,27% | 402.870,00 | 0,25% | 532.852,71 | 33.939.663,00 | 1,57% |
| Interporto Toscana Centrale S.P.A. | 556.778,25 | 0,37% | 787.332,84 | 0,48% | 914.907,52 | 14.295.430,00 | 6,40% |
| Interporto Toscano "A. Vespucci" S.P.A. | 2.091.146,54 | 1,39% | 5.291.132,70 | 3,24% | 5.364.095,80 | 22.767.809,00 | 23,56% |
| Societa' Esercizio Aeroporto Della Maremma - S.E.A.M. S.P.A | 156.721,40 | 0,10% | 156.721,40 | 0,10% | 180.915,31 | 2.555.301,00 | 7,08% |
| Società Aeroporto Toscano S.P.A | 2.749.312,50 | 1,83% | 2.749.312,50 | 1,68% | 10.659.000,35 | 63.071.008,00 | 16,90% |
| SETTORE TERMALE | 31.009.213,54 | 20,62% | 34.009.213,54 | 20,81% | 38.167.035,77 | 55.520.724,00 | |
| Terme di Casciana S.p.A. | 6.060.541,50 | 4,03% | 6.060.541,50 | 3,71% | 5.547.711,24 | 7.332.423,00 | 75,66% |
| Terme di Chianciano Immobiliare S.p.A. | 12.991.912,04 | 8,64% | 12.991.912,04 | 7,95% | 12.635.660,12 | 17.119.171,00 | 73,81% |
| Terme di Montecatini S.p.A. | 11.956.760,00 | 7,95% | 14.956.760,00 | 9,15% | 19.983.664,42 | 31.069.130,00 | 64,32% |
| SETTORE RICERCA, INNOVAZIONE E TECNOLOGIA | 786.528,27 | 0,52% | 786.528,27 | 0,48% | 1.028.822,59 | 1.306.761,00 | |
| Agenzia Regione Recupero Risorse S.P.A. | 516.460,00 | 0,34% | 516.460,00 | 0,32% | 833.354,00 | 833.354,00 | 100,00% |
| Consorzio Pisa Ricerche, Soc. Cons. a.r.l. (proc. fallimentare in corso) | 40.831,27 | 0,03% | 40.831,27 | 0,02% | - | proc. Fallimentare in corso | 3,85% |
| Etruria Innovazione Soc. Cons. p.A. (in liquidazione) | 118.772,00 | 0,08% | 118.772,00 | 0,07% | - | in liquidazione | 42,59% |
| Logistica Toscana Soc. Cons. A R.L. | 110.000,00 | 0,07% | 110.000,00 | 0,07% | 194.921,69 | 372.130,00 | 52,38% |
| Societa' Consortile Energia Toscana Scrl | 465,00 | 0,00% | 465,00 | 0,00% | 546,90 | 101.277,00 | 0,54% |
| SETTORE SVILUPPO ECONOMICO | 7.323.141,00 | 4,87% | 7.323.141,00 | 4,48% | 7.340.758,00 | 7.340.758,00 | |
| Sviluppo Toscana S.p.A. | 7.323.141,00 | 4,87% | 7.323.141,00 | 4,48% | 7.340.758,00 | 7.340.758,00 | 100,00% |
| ALTRI SETTORI | 8.724,60 | 0,01% | 8.724,60 | 0,01% | 19.328,55 | 14.227.323,00 | |
| EVAM SpA | 3.560,00 | 0,00% | 3.560,00 | 0,00% | 2.380,08 | 1.190.041,00 | 0,20% |
| "Golf la Vecchia Pievaccia" S.p.A. | 5.164,60 | 0,00% | 5.164,60 | 0,00% | 16.948,47 | 13.037.282,00 | 0,13% |
| Totale portafoglio | 150.357.967,43 | 100,00% | 163.416.055,70 | 100,00% | 167.603.845,90 | 478.107.872,00 | |

Analisi del portafoglio delle partecipazioni regionali (segue):

| SETTORE DI ATTIVITA' E DENOMINAZIONE SOCIETA' PARTECIPATA | Capitale sociale (al 31-12-2012) (A) | Quota % di partecipazione al capitale sociale (al 31-12-2012) (B) | Capitale sociale (al 31-12-2013) (C) | Quota % di partecipazione al capitale sociale (al 31-12-2013) (D) | Utile (perdita) esercizio 2013 (E) | Quota di utile (perdita) di pertinenza della Regione Esercizio 2013 (D x E) = (F) |
|--|--|---|--|---|--|--|
| SETTORE FINANZIARIO E CREDITIZIO | | | | | -4.495.765,00 | -2.804.672,39 |
| Banca Popolare Eitca S.c.a.r.l. | 43.066.000,00 | 0,1% | 43.066.000,00 | 0,1% | 1.567.000,00 | 1.175,25 |
| Fidi Toscana S.P.A. | 150.477.184,00 | 43,5% | 160.163.224,00 | 46,3% | -6.062.765,00 | -2.805.847,64 |
| SETTORE FIERISTICO-ESPOSITIVO E CONGRESSUALE | | | | | -5.261.701,00 | -1.908.077,27 |
| Arezzo Fiere e Congressi S.p.a | 39.365.319,37 | 37,4% | 41.798.663,84 | 39,9% | -2.898.259,00 | -1.156.115,52 |
| Firenze Fiera S.p.A. | 21.843.977,76 | 31,9% | 21.843.977,76 | 31,9% | -2.380.904,00 | -758.317,92 |
| Internazionale Marmi e Macchine S.p.A. | 32.138.850,60 | 36,4% | 32.138.850,60 | 36,4% | 17.462,00 | 6.356,17 |
| SETTORE INFRASTRUTTURE, TRASPORTI E COMUNICAZIONI | | | | | -1.892.830,00 | -534.961,05 |
| Aeroporto Di Firenze S.P.A. | 9.034.753,00 | 5,00% | 9.034.753,00 | 5,1% | 1.127.000,00 | 57.026,20 |
| Alatoscana S.P.A. | 966.046,20 | 50,3% | 2.910.366,20 | 51,1% | 369.378,00 | 188.567,47 |
| Firenze Parcheggi SpA | 25.595.157,50 | 1,6% | 25.595.157,50 | 1,6% | -999.743,00 | -15.695,97 |
| Interporto Toscana Centrale S.P.A. | 12.075.000,00 | 4,6% | 12.305.555,00 | 6,4% | 29.567,00 | 1.892,29 |
| Interporto Toscano "A. Vespucci" S.P.A. | 11.756.695,44 | 17,8% | 22.458.263,10 | 23,6% | -5.243.086,00 | -1.235.271,06 |
| Societa' Esercizio Aeroporto Della Maremma - S.E.A.M. S.P.A | 2.213.860,00 | 7,1% | 2.213.860,00 | 7,1% | 89.054,00 | 6.305,02 |
| Società Aeroporto Toscano S .P.A. (*) | 16.269.000,00 | 16,9% | 16.269.000,00 | 16,9% | 2.735.000,00 | 462.215,00 |
| SETTORE TERMALE | | | | | 1.014.598,00 | 695.412,28 |
| Terme di Casciana S.p.A. | 8.010.027,09 | 75,7% | 8.010.027,09 | 75,7% | 362.912,00 | 274.579,22 |
| Terme di Chianciano Immobiliare S.p.A. | 17.602.845,16 | 73,8% | 17.602.845,16 | 73,8% | 17.583,00 | 12.978,01 |
| Terme di Montecatini Immobiliare S.p.A. | 20.253.620,00 | 59,0% | 20.253.620,00 | 64,3% | 634.103,00 | 407.855,05 |
| SETTORE RICERCA, INNOVAZIONE E TECNOLOGIA | | | | | 59.384,00 | 32.121,90 |
| Agenzia Regione Recupero Risorse S.P.A. | 516.460,00 | 100,0% | 516.460,00 | 100,0% | 12.936,00 | 12.936,00 |
| Consorzio Pisa Ricerche, Soc. Cons. a.r.l. (proc. fallimentare in corso) | 1.061.613,12 | 3,9% | 1.061.613,12 | 3,9% | - | - |
| Etruria Innovazione Soc. Cons. p.A. (in liquidazione) | 278.856,00 | 42,6% | 278.856,00 | 42,6% | - | - |
| Logistica Toscana Soc. Cons. A R.L. | 210.000,00 | 52,4% | 210.000,00 | 52,4% | 36.526,00 | 19.132,32 |
| Societa' Consortile Energia Toscana Scrl | 68.772,65 | 0,7% | 86.189,40 | 0,5% | 9.922,00 | 53,58 |
| SETTORE SVILUPPO ECONOMICO | | | | | 1.271,00 | 1.271,00 |
| Sviluppo Toscana S.p.A. | 7.323.141,00 | 100,0% | 7.323.141,00 | 100,0% | 1.271,00 | 1.271,00 |
| ALTRI SETTORI | | | | | -367.548,00 | -580,04 |
| EVAM SpA | 1.706.253,28 | 0,2% | 1.706.253,28 | 0,2% | -146.037,00 | -292,07 |
| Golf la Vecchia Pievaccia S.p.A. | 3.852.791,60 | 0,1% | 3.852.791,60 | 0,1% | -221.511,00 | -287,96 |
| Risultato complessivo dell'esercizio 2013- Euro | | | | | -10.942.591,00 | -4.519.485,57 |

Analisi di dettaglio

ADF-AEROPORTO DI FIRENZE Spa

1. Informazioni aziendali

Forma giuridica: società per azioni

Attività: Gestione Dell'aeroporto Di Firenze - Peretola Amerigo Vespucci.

Codice Fiscale: 03507510489

Data di costituzione: 06/02/1984

Indirizzo: Via Del Termine 11– 50127 – Firenze

Tel: 055/30615

Fax: 055/3061355

E-mail: pec@pec.aeroporto.firenze.it

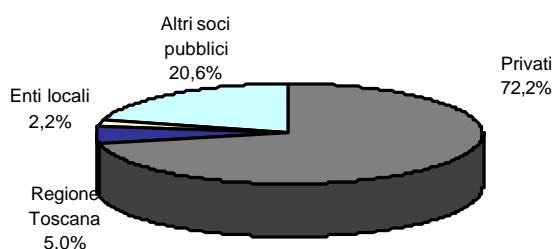
Sito Internet: <http://www.aeroporto.firenze.it/>

2. Analisi dell'assetto proprietario

| Socio | Valore nominale (€) | Quota % |
|--|---------------------|--------------|
| Regione Toscana | 451.880 | 5,0 |
| SAGAT SpA | 3.017.764 | 33,4 |
| Ente Cassa di Risparmio di Firenze | 1.581.082 | 17,5 |
| CCIAA di Firenze | 1.396.422 | 15,46 |
| SO.G.IM. SpA | 1.110.937 | 12,3 |
| Mercato e soci con quota inferiore al 2% | 817.397 | 9,05 |
| CCIAA di Prato | 461.918 | 5,11 |
| Comune di Firenze | 197.353 | 2,18 |
| Totale | 9.034.753,0 | 100,0 |

*Fonte: Consob. In realtà la quota regionale ammonta a 457.299 azioni per un valore nominale di 457.299€, cui corrisponde una quota percentuale del 5,06%

Grafico 2.1:
Composizione dell'azionariato



3. Organo amministrativo

| Qualifica | Nominativo | Incarica dal | Scadenza |
|-------------|--|--------------|------------|
| Presidente | Carrai Marco | 31/08/2013 | 31/08/2016 |
| Consigliere | Panerai Saverio | 31/08/2013 | 31/08/2016 |
| Consigliere | Giustiniani Paolo | 31/08/2013 | 31/08/2016 |
| Consigliere | Mazzei Jacopo | 31/08/2013 | 31/08/2016 |
| Consigliere | Grassi Cinzia | 31/08/2013 | 31/08/2016 |
| Consigliere | Panerai Carlo | 31/08/2013 | 31/08/2016 |
| Consigliere | Ceccuzzi Sergio | 31/08/2013 | 31/08/2016 |
| Consigliere | Giusti Luca | 31/08/2013 | 31/08/2016 |
| Consigliere | Baldi Simonetta | 31/08/2013 | 31/08/2016 |
| Consigliere | Naldi Roberto | 31/08/2013 | 31/08/2016 |
| Consigliere | Schirinian Ana Cristina | 31/08/2013 | 31/08/2016 |
| Consigliere | Antranik Eurnekian Martin Francisco | 31/08/2013 | 31/08/2016 |

Ai consiglieri spetta un compenso annuo pari a 10.000 €, all'Amministratore Delegato un compenso annuo pari a 100.000 €, al Presidente a 80.000 €

4. Organo di controllo

| Qualifica | Nominativo | Incarica dal | Scadenza |
|-------------------|-----------------------|--------------|------------|
| Sindacale | Militano Ersilia | 29/04/2013 | 3 esercizi |
| Sindaco | Parati Stefano | 29/04/2013 | 3 esercizi |
| Sindaco | Aschieri Edoardo | 31/07/2013 | 3 esercizi |
| Sindaco | Cempella Pier Giorgio | 29/04/2013 | 3 esercizi |
| Sindaco Supplente | Bocci Silvia | 29/04/2013 | 3 esercizi |
| Sindaco | Seracini Marco | 29/04/2013 | 3 esercizi |
| Sindaco Supplente | Andreetta Annalisa | 29/04/2013 | 3 esercizi |

Al Presidente spetta un compenso annuo pari a 20.000 €

Ai sindaci effettivi spetta un compenso annuo pari a 15.000 €

5. Partecipazioni in altre società

| Nome società | % di possesso | Valore nominale (€) |
|--|---------------|---------------------|
| Società' Esercizio Aeroporto Maremma - Seam Spa | 0,39 | 2.213.860 |
| Montecatini Congressi | 2,50 | 100.000 |
| Parcheggi Peretola S.R.L. | 100,00 | 50.000 |
| Firenze Convention Bureau S.C.R.L. | 0,97 | 134.420 |
| Firenze Mobilità' S.P.A. | 3,98 | 1.371.329 |
| Aeroporto Di Siena - S.P.A. | 0,11 | 13.378.013 |

6. Altri dati aziendali

| Organico aziendale per qualifica | |
|----------------------------------|-----|
| Dirigenti | 2 |
| Impiegati | 173 |
| Altri | 80 |
| Totale | 255 |

7. Bilancio

- 7.1 Stato Patrimoniale

| | 31/12/2013 | 31/12/2012 | 31/12/2011 |
|--|-------------------|-------------------|-------------------|
| ATTIVO | | | |
| A) Crediti v/soci per versamenti ancora dovuti | | | |
| B) Immobilizzazioni | 73.720.000 | 72.735.000 | 61.172.000 |
| I) immobilizzazioni immateriali | 58.822.000 | 58.848.000 | 47.551.000 |
| II) immobilizzazioni materiali | 4.639.000 | 4.250.000 | 3.989.000 |
| III) immobilizzazioni finanziarie | 10.259.000 | 9.637.000 | 9.632.000 |
| C) Attivo circolante | 21.278.000 | 17.123.000 | 16.720.000 |
| I) rimanenze | 536.000 | 494.000 | 628.000 |
| II) crediti | 12.110.000 | 11.959.000 | 12.594.000 |
| III) attività finanziarie che non costituiscono immobilizzazioni | | | |
| IV) disponibilità liquide | 8632000 | 4.670.000 | 3.498.000 |
| D) Ratei e risconti attivi | | | |
| TOTALE ATTIVO | 94.998.000 | 89.858.000 | 77.892.000 |
| PASSIVO | | | |
| A) Patrimonio netto | 40.032.000 | 39.064.000 | 37.286.000 |
| I. capitale sociale | 9.035.000 | 9.035.000 | 9.035.000 |
| II. riserva di capitale | 28.662.000 | 26.129.000 | 24.229.000 |
| III. Riserva IAS | 1.726.000 | 1.726.000 | 1.726.000 |
| VII. altre riserve | 28.845.000 | 26.516.000 | |
| VIII. utili (perdite) portati a nuovo | -518.000 | -518.000 | -518.000 |
| IX. utile (perdita) dell'esercizio | 1.127.000 | 2.692.000 | 2.814.000 |
| B) Fondi per rischi e oneri | 7.144.000 | 6.206.000 | 7.201.000 |
| C) Trattamento di fine rapporto di lavoro subordinato | 2.788.000 | 2.889.000 | 2.840.000 |
| D) Debiti | 54.966.000 | 50.794.000 | 30.565.000 |
| E) Ratei e risconti passivi | | | |
| TOTALE PASSIVO | 94.998.000 | 89.858.000 | 77.892.000 |

- 7.2 Conto economico

| | 31/12/2013 | 31/12/2012 | 31/12/2011 |
|--|-------------------|-------------------|-------------------|
| A) VALORE DELLA PRODUZIONE | 38.081.000 | 48.380.000 | 46.963.000 |
| ricavi aeronautici: diritti aeroportuali | 9.827.000 | 9183000 | 9.410.000 |
| ricavi aeronautici: sicurezza | 3.649.000 | 3.426.000 | 3.517.000 |
| ricavi aeronautici: handling | 9.724.000 | 10.269.000 | 10.447.000 |
| ricavi aeronautici: infrastrutture centralizzate | 3.236.000 | 3.190.000 | 3.284.000 |
| ricavi non aeronautici | 9.108.000 | 9.087.000,00 | 9.952.000 |
| ricavi per lavori su beni in concessione | 2.007.000 | 12.609.000 | 9.795.000 |
| ricavi intercompany | 72.000 | 48.000 | 41.000 |
| altri ricavi e proventi della gestione | 458.000 | 568.000 | 524000 |
| B) COSTI DELLA PRODUZIONE | 17.297.000 | 26.607.000 | 36.693.000 |
| materiali di consumo e merci | 2.576.000 | 2.461.000 | 2.401.000 |
| costi per servizi | 11.352.000 | 10.569.000 | 9.811.000 |
| costi intercompany | 121.000 | 98.000 | 159.000 |
| costi per lavori su beni in concessione | 1.912.000 | 12.009.000 | 9.329.000 |
| canoni, noleggi e altri costi | 676.000 | 585.000 | 582.000 |
| costo del personale | 13.200.000 | 12.998.000 | 13.441.000 |
| oneri diversi di gestione | 660.000 | 885.000 | 970.000 |
| ammortamenti e svalutazioni | 3.232.000 | 2.729.000 | 2.309.000 |
| stanziamenti a fondo rischi su crediti | 118.000 | 277.000 | 301.000 |
| accantonamenti per rischi | 1.744.000 | 1.435.000 | 1.967.000 |
| altri accantonamenti | | | |
| DIFFERENZA TRA VALORE E COSTI DELLA PRODUZIONE (A-B) | 20.784.000 | 21.773.000 | 10.270.000 |
| C) PROVENTI E ONERI FINANZIARI | -299.000 | -778.000 | -523.000 |
| 15) proventi da partecipazioni | | | |
| 16) altri proventi finanziari | 759000 | 46.000 | 69.000 |
| 17) interessi e altri oneri finanziari | -1058000 | -824.000 | -592.000 |
| 17 bis) utili e perdite su cambi | | | |
| D) RETTIFICHE DI VALORE DI ATTIVITA' FINANZIARIE (18-19) | 0 | 0 | -26.000 |
| 18) rivalutazioni | | | |
| 19) svalutazioni | 0 | 0 | 26000 |
| E) PROVENTI E ONERI STRAORDINARI | 0 | 0 | 0 |
| 20) proventi | | | |
| 21) oneri | | | |
| RISULTATO PRIMA DELLE IMPOSTE | 2.191.000 | 3.556.000 | 5.144.000 |
| 22) imposte sul reddito di esercizio, correnti, differite e anticipate | -1.064.000 | -864.000 | -2.330.000 |
| 23) UTILE (PERDITE) DELL'ESERCIZIO | 1.127.000 | 2.692.000 | 2.814.000 |

8. Andamento aziendale nel 2013

La partecipazione azionaria della Regione Toscana in AdF S.p.a. si è consolidata, nei mesi tra giugno e settembre 2012, ad una percentuale del capitale sociale pari al 5,061%, corrispondente ad un totale di azioni ordinarie pari a n. 457.299.

L'esercizio 2013 si chiude con un utile netto pari a 1.126.677,24 euro. La proposta del Consiglio di Amministrazione ha previsto un accantonamento del 5% dell'utile d'esercizio a riserva legale per un totale di 56.333,86 euro, un accantonamento a riserva straordinaria per 708.953,26 euro e l'importo residuale di 361.390,12 euro come distribuzione di dividendi pari ad euro 0,04 per azione. La Regione Toscana ha percepito un dividendo pari ad euro 18.286,34.

Il volume di traffico nel 2013 è stato pari a 1.983.268 passeggeri stabilendo il record annuale di traffico con un incremento rispetto all'anno precedente del 7,05%. L'incremento è dovuto principalmente a nuovi accordi con i vettori che hanno proposto nuove destinazioni o incrementato quelle esistenti.

Per quanto riguarda lo sviluppo infrastrutturale, il progetto di ampliamento del terminal prevede un investimento di circa 35 milioni di euro, e il totale degli investimenti relativi alla prima fase dei lavori (2010-2013), di recente conclusione, è di circa 19,1 milioni di euro.

Gli investimenti effettuati al dicembre 2013 ammontano a 4,939 milioni di euro di cui 2,863 milioni risultano completati.

Nel febbraio 2013 si è dato avvio all'obiettivo dell'integrazione del sistema aeroportuale toscano con l'approvazione in Giunta e successiva firma dell'Accordo per la ricognizione delle linee guida per l'integrazione e lo sviluppo del "sistema aeroportuale toscano" tra i soci del patto parasociale di SAT, i soci pubblici di AdF e l'Ente Cassa di Risparmio di Firenze.

Nell'Aprile 2013 la Regione Toscana ha firmato un Patto Parasociale con la società SO.GI.M. S.p.A. avente ad oggetto azioni della Società Aeroporto di Firenze S.p.A..

Nel marzo 2014 è stata lanciata una Offerta Pubblica di Acquisto obbligatoria totalitaria di azioni AdF S.p.a. da parte di Corporacion America Italia S.r.l.. L'offerta, che si è conclusa nel mese di giugno, ha portato Corporacion America Italia a detenere il 48,983%% del capitale sociale di AdF., percentuale che sale al 61,293% considerate le azioni detenute da SO.GI.M. S.p.a. con la quale ha stipulato un Patto nel giugno 2014.

AGENZIA REGIONE RECUPERO RISORSE Spa

1. Informazioni aziendali

Forma giuridica: società per azioni con socio unico

Attività: elaborazione politiche per la gestione dei rifiuti e la bonifica dei siti inquinanti

Codice Fiscale: 04335220481

Data di costituzione: 30/09/1991

Indirizzo: Via di Novoli n.26 – 50127 – Firenze

Tel: 055/321851

Fax: 055/321852

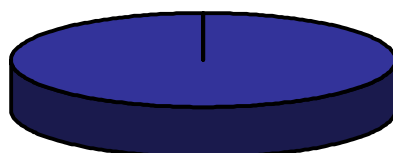
E-mail: arrr@arpat.toscana.it

Sito Internet: <http://www.arrr.it>

2. Analisi dell'assetto proprietario

| Socio | Valore nominale (€) | Quota % |
|-----------------|---------------------|---------|
| Regione Toscana | 516.460 | 100 |

Grafico 2.1:
Composizione dell'azionariato



Regione
Toscana
100,00%

3. Organo amministrativo

| Qualifica | Nominativo | Incarica dal | Scadenza |
|-------------|--------------------|--------------|------------|
| Presidente | Cipriani Graziano* | 28/07/2011 | 31/12/2013 |
| Consigliere | Jacopo Alberti* | 28/07/2011 | 31/12/2013 |
| Consigliere | Giunti Alessandro* | 28/07/2011 | 31/12/2013 |

* di nomina regionale

Ai consiglieri spetta un compenso annuo pari a 6.320 €

Al Presidente spetta un compenso annuo pari a 15.800 €

4. Organo di controllo

| Qualifica | Nominativo | Incarica dal | Scadenza |
|-------------------|-----------------------|---------------------|-----------------|
| Presidente | Centini Guglielmo* | 28/07/2011 | 31/12/2013 |
| Sindaco Effettivo | Passerotti Gabriella* | 28/07/2011 | 31/12/2013 |
| Sindaco Effettivo | Colletti Antonino* | 28/07/2011 | 31/12/2013 |
| Sindaco Supplente | Nuti Alessandro* | 28/07/2011 | 31/12/2013 |
| Sindaco Supplente | Pietro Lorenzo* | 28/07/2011 | 31/12/2013 |

* di nomina regionale

Al Presidente spetta un compenso annuo pari a 5.056 €
Ai sindaci effettivi spetta un compenso annuo pari a 3.792 €.
I sindaci supplenti non percepiscono compenso.

5. Partecipazioni in altre società

La società non ha assunto partecipazioni in altre imprese

6. Altri dati aziendali

| Organico aziendale per qualifica | |
|---|-----------|
| Dirigenti | 1 |
| Quadri | 7 |
| Impiegati | 3 |
| Operai | - |
| Totale | 11 |

7. Bilancio

- 7.1 Stato Patrimoniale

| | 31/12/2013 | 31/12/2012 | 31/12/2011 |
|--|------------|------------|------------|
| ATTIVO | | | |
| A) Crediti v/soci per versamenti ancora dovuti | | | |
| B) Immobilizzazioni | 23.589 | 26.453 | 18.334 |
| I) immobilizzazioni immateriali | 3.239 | 2.440 | 3.345 |
| II) immobilizzazioni materiali | 20.350 | 24.013 | 14.989 |
| III) immobilizzazioni finanziarie | | | |
| C) Attivo circolante | 1.434.605 | 1.470.862 | 1.725.092 |
| I) rimanenze | | | |
| II) crediti | 405.158 | 1.034.782 | 609.072 |
| III) attività finanziarie che non costituiscono immobilizzazioni | | | |
| IV) disponibilità liquide | 1.029.447 | 436.080 | 1.116.020 |
| D) Ratei e risconti attivi | 1.430 | 3.373 | 5.923 |
| TOTALE ATTIVO | 1.459.624 | 1.500.688 | 1.749.349 |
| | | | |
| PASSIVO | | | |
| A) Patrimonio netto | 833.354 | 820.418 | 912.071 |
| I. capitale sociale | 516.460 | 516.460 | 516.460 |
| II. riserva da sovrapprezzo azioni | | | |
| III. riserve di rivalutazione | | | |
| IV. riserva legale | 32.347 | 31.273 | 25.318 |
| V. riserve statutarie | | | -1 |
| VI. riserve per azioni proprie in portafoglio | | | |
| VII. altre riserve | | -1 | |
| VIII. utili (perdite) portati a nuovo | 271.611 | 251.196 | 251.196 |
| IX. utile (perdita) dell'esercizio | 12.936 | 21.490 | 119.098 |
| B) Fondi per rischi e oneri | | | |
| C) Trattamento di fine rapporto di lavoro subordinato | 345.033 | 304.638 | 263.772 |
| D) Debiti | 281.237 | 375.632 | 573.506 |
| E) Ratei e risconti passivi | | | |
| TOTALE PASSIVO | 1.459.624 | 1.500.688 | 1.749.349 |

- 7.2 Conto economico

| | 31/12/2013 | 31/12/2012 | 31/12/2011 |
|--|------------|------------|------------|
| A) VALORE DELLA PRODUZIONE | 974.910 | 954.842 | 1.157.088 |
| 1) ricavi delle vendite e delle prestazioni | 974.894 | 892.810 | 1.154.500 |
| 2) variazioni delle rimanenze di prodotti in corso di lavorazione, semilavorati e finiti | | | |
| 3) variazione dei lavori in corso su ordinazione | | | |
| 4) incrementi di immobilizzazioni per lavori interni | | | |
| 5) altri ricavi e proventi | 16 | 62.032 | 2.588 |
| B) COSTI DELLA PRODUZIONE | 946.249 | 908.134 | 948.392 |
| 6) per materie prime, sussidiarie, di consumo e di merci | 110.932 | 91.226 | 3.523 |
| 7) per servizi | 102.168 | 121.956 | 239.361 |
| 8) per godimento di beni di terzi | 45.144 | 41.910 | 42.619 |
| 9) per il personale | 674.918 | 636.981 | 630.916 |
| 10) ammortamenti e svalutazioni | 8.410 | 7.181 | 13.191 |
| 11) variazioni delle rimanenze di materie prime, sussidiarie, di consumo e merci | | | |
| 12) accantonamenti per rischi | | | |
| 13) altri accantonamenti | | | |
| 14) oneri diversi di gestione | 4.677 | 8.880 | 18.782 |
| DIFFERENZA TRA VALORE E COSTI DELLA PRODUZIONE (A-B) | 28.661 | 46.708 | 208.696 |
| C) PROVENTI E ONERI FINANZIARI | 12.352 | 6.345 | 3.972 |
| 15) proventi da partecipazioni | | | |
| 16) altri proventi finanziari | 12.352 | 6.345 | 3.972 |
| 17) interessi e altri oneri finanziari | | | |
| 17 bis) utili e perdite su cambi | | | |
| D) RETTIFICHE DI VALORE DI ATTIVITA' FINANZIARIE (18-19) | | | |
| 18) rivalutazioni | | | |
| 19) svalutazioni | | | |
| E) PROVENTI E ONERI STRAORDINARI | | -1 | -1 |
| 20) proventi | | | |
| 21) oneri | | -1 | -1 |
| RISULTATO PRIMA DELLE IMPOSTE | 41.013 | 53.052 | 212.667 |
| 22) imposte sul reddito di esercizio, correnti, differite e anticipate | -28.077 | -31.562 | -93.569 |
| 23) UTILE (PERDITE) DELL'ESERCIZIO | 12.936 | 21.490 | 119.098 |

8. Andamento aziendale nel 2013

Il risultato di esercizio 2013 della società si conferma positivo e chiude con un utile di € 12.936,00 al netto delle imposte. Tale risultato è stato mantenuto nonostante le operazioni di *spending review* intraprese dal socio unico Regione Toscana, che hanno portato ad una sostanziale contrazione dello stanziamento annuale per la realizzazione di attività e servizi.

Rispetto al precedente esercizio, risulta leggermente aumentato il valore della produzione, che passa pertanto da € 954.842,00 a € 974.910,00 e i costi della produzione che passano da € 908.134,00 a 946.249,00. Il costo del personale pari a € 674.918,00 è in leggero aumento rispetto a quello dell'anno precedente.

Dal punto di vista patrimoniale, la società presenta una struttura patrimoniale scarsamente immobilizzata. Dall'analisi dell'attivo circolante in rapporto alle passività a breve termine emerge invece che la società si trova in una situazione di equilibrio finanziario.

Con DGR 395/2013 sono stati impartiti indirizzi per il rispetto delle norme di cui al DL 95/2012, poi successivamente abrogate.

ALATOSCANA Spa

1. Informazioni aziendali

Forma giuridica: società per azioni
Attività: gestione dell'aeroporto dell'Elba

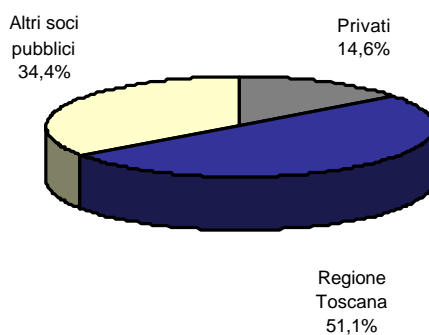
Codice Fiscale: 01817930488
Data di costituzione: 24/06/1992

Indirizzo: Via Aeroporto 208 - 57034 Marina di Campo (LI)
Tel: +39 050 849258
Fax: +39 050 849216
E-mail: alatoscana@elba-airport.it
Sito Internet: <http://www.elbaisland-airport.it>

2. Analisi dell'assetto proprietario

| Socio | Valore nominale (€) | Quota % |
|-----------------|---------------------|---------|
| Regione Toscana | 1.485.651 | 51,1 |
| CCIAA Livorno | 1.000.002 | 34,4 |
| SAT SpA | 385.915 | 13,3 |
| Altri | 38.798 | 1,3 |
| Totale | 2.910.366 | 100,0 |

Grafico 2.1:
Composizione dell'azionariato



3. Organo amministrativo

| Qualifica | Nominativo | Incarica dal | Scadenza |
|----------------------|------------------|--------------|----------------------------|
| Amministratore unico | Boccardo Claudio | 03/08/2011 | approvazione bilancio 2015 |

All'Amministratore unico spetta un compenso lordo pari a 20.000€.

4. Organo di controllo

| Qualifica | Nominativo | Incarica dal | Scadenza |
|-------------------|---------------------|---------------------|-----------------|
| Presidente | Galli Sergio | 30/06/2011 | 30/06/2014 |
| Sindaco effettivo | Marzi Mario | 30/06/2011 | 30/06/2014 |
| Sindaco effettivo | Del Chicca Giovanni | 30/06/2011 | 30/06/2014 |

Al Presidente del collegio sindacale spettano 3.500 € annui, ai sindaci effettivi 2.500 € annui.

5. Partecipazioni in altre società

La società non ha assunto partecipazioni in altre imprese

6. Altri dati aziendali

| Organico aziendale per qualifica | |
|---|---|
| Dirigenti | 0 |
| Quadri | 0 |
| Impiegati | 2 |
| Operai | 6 |
| Totale | 8 |

7. Bilancio

- 7.1 Stato Patrimoniale

| | 31/12/2013 | 31/12/2012 | 31/12/2011 |
|--|------------------|------------------|------------------|
| ATTIVO | | | |
| A) Crediti v/soci per versamenti ancora dovuti | | | |
| B) Immobilizzazioni | 4.412.019 | 4.078.946 | 2.649.991 |
| I) immobilizzazioni immateriali | 53.847 | 21.260 | 44.200 |
| II) immobilizzazioni materiali | 4.358.107 | 4.057.621 | 45.975 |
| III) immobilizzazioni finanziarie | 65 | 65 | 2.559.816 |
| C) Attivo circolante | 474.387 | 561.381 | 222.352 |
| I) rimanenze | 33.111 | 46.035 | 28.958 |
| II) crediti | 426.823 | 507.028 | 189.386 |
| III) attività finanziarie che non costituiscono immobilizzazioni | | | |
| IV) disponibilità liquide | 14.453 | 8.318 | 4.008 |
| D) Ratei e risconti attivi | 20.306 | 14.699 | 7442 |
| TOTALE ATTIVO | 4.906.712 | 4.655.026 | 2.879.785 |
| PASSIVO | | | |
| A) Patrimonio netto | 2.804.874 | 532.497 | 77.828 |
| I. capitale sociale | 2.910.366 | 1.198.102 | 686.046 |
| II. riserva da sovrapprezzo azioni | | | |
| III. riserve di rivalutazione | | | 0 |
| IV. riserva legale | | | |
| V. riserve statutarie | | | |
| VI. riserve per azioni proprie in portafoglio | | | |
| VII. altre riserve | 97.844 | 0 | 1 |
| VIII. utili (perdite) portati a nuovo | -572.714 | -608.219 | |
| IX. utile (perdita) dell'esercizio | 369.378 | -57.386 | -608.219 |
| B) Fondi per rischi e oneri | 1.010.319 | 1.403.409 | 407273 |
| C) Trattamento di fine rapporto di lavoro subordinato | 200.399 | 182.459 | 162433 |
| D) Debiti | 891.120 | 2.536.661 | 2232251 |
| E) Ratei e risconti passivi | | | |
| TOTALE PASSIVO | 4.906.712 | 4.655.026 | 2.879.785 |

- 7.2 Conto Economico

| | 31/12/2013 | 31/12/2012 | 31/12/2011 |
|--|------------------|------------------|-----------------|
| A) VALORE DELLA PRODUZIONE | 1.090.825 | 1.147.671 | 624.840 |
| 1) ricavi delle vendite e delle prestazioni | 543.185 | 571.551 | 562.261 |
| 2) variazioni delle rimanenze di prodotti in corso di lavorazione, semilavorati e finiti | -12.924 | 17.077 | 28.958 |
| 3) variazione dei lavori in corso su ordinazione | | | |
| 4) incrementi di immobilizzazioni per lavori interni | | | |
| 5) altri ricavi e proventi | 560.564 | 559.043 | 33.621 |
| B) COSTI DELLA PRODUZIONE | 923.498 | 955.677 | 982.194 |
| 6) per materie prime, sussidiarie, di consumo e di merci | 112.184 | 134.961 | 111.131 |
| 7) per servizi | 325.824 | 313.693 | 276.522 |
| 8) per godimento di beni di terzi | 3.164 | 0 | 67.258 |
| 9) per il personale | 317.106 | 334.217 | 383.813 |
| 10) ammortamenti e svalutazioni | 105.725 | 77.743 | 49.540 |
| 11) variazioni delle rimanenze di materie prime, sussidiarie, di consumo e merci | | 0 | 13.743 |
| 12) accantonamenti per rischi | | | |
| 13) altri accantonamenti | 0 | 50.000 | 30.000 |
| 14) oneri diversi di gestione | 59.495 | 45.063 | 50.187 |
| DIFFERENZA TRA VALORE E COSTI DELLA PRODUZIONE (A-B) | 167.327 | 191.994 | -357.354 |
| C) PROVENTI E ONERI FINANZIARI | -123.512 | -145.466 | -152.520 |
| 15) proventi da partecipazioni | | | |
| 16) altri proventi finanziari | 10 | 0 | 5 |
| 17) interessi e altri oneri finanziari | -123.522 | -145.466 | -152.525 |
| 17 bis) utili e perdite su cambi | | | |
| D) RETTIFICHE DI VALORE DI ATTIVITA' FINANZIARIE (18-19) | 0 | -87.940 | -110.480 |
| 18) rivalutazioni | | | |
| 19) svalutazioni | 0 | 87.940 | 110.480 |
| E) PROVENTI E ONERI STRAORDINARI | -1.299 | -9.052 | -13.514 |
| 20) proventi | 41.775 | 15.882 | 631 |
| 21) oneri | -43.074 | -24.934 | -14.145 |
| RISULTATO PRIMA DELLE IMPOSTE | 42.516 | -50.464 | -633.868 |
| 22) imposte sul reddito di esercizio, correnti, differite e anticipate | 326.862 | -6.922 | 25.649 |
| 23) UTILE (PERDITE) DELL'ESERCIZIO | 369.378 | -57.386 | -608.219 |

8. Andamento aziendale nel 2013

Il 28 marzo 2013 i soci di Alatoscana ed Aerelba (società che deteneva la proprietà dell'infrastruttura) hanno approvato il progetto di fusione tramite incorporazione della controllata Aerelba, con effetto retroattivo al 01/01/2013. L'operazione è stata accompagnata da un aumento di capitale sottoscritto per Euro 1.903.000 (di cui 1,0 mil da parte della Regione Toscana) e finalizzato in parte al finanziamento degli investimenti previsti nel piano industriale 2013-2015 ed in parte alla riduzione dell'esposizione bancaria.

L'esercizio 2013 chiude al 31/12/2013 con un utile pari ad euro 369.378 destinato al ripiano delle perdite degli anni precedenti. La Regione detiene al 31/12/2013 il 51,05% del capitale sociale, con SAT S.p.a. socio privato che detiene il 13,27% e la Camera di Commercio Industria e Artigianato di Livorno il 34,36%.

L'anno 2013 ha segnato per Alatoscana, oltre ad un nuovo assetto proprietario e ad un miglioramento dell'equilibrio patrimoniale e finanziario della società a seguito dell'aumento di capitale sociale, anche efficienze nei costi di funzionamento quale diretta conseguenza della fusione ed una maggiore flessibilità da parte del personale dipendente che ha permesso un aumento della produttività. Vi è stata inoltre una importante campagna pubblicitaria promossa dalla CCIAA di Livorno e Toscana Promozione per il rilancio dell'aeroporto di Marina di Campo. Pertanto le azioni strategiche intraprese per un contenimento dei costi ed un miglioramento dell'efficienza hanno portato ad un miglioramento del margine Operativo Lordo del 3,9% rispetto allo scorso anno.

La società percepisce inoltre un contributo in conto esercizio per la copertura degli oneri di servizio pubblico per i quali la Regione con deliberazione di Giunta del 25/06/2012, n. 565, ha approvato lo schema di Convenzione con la società Alatoscana prevedendo per il triennio 2012-2014 euro 470.000 annui, confermati poi anche per l'annualità 2015.

AREZZO FIERE E CONGRESSI Srl

1. Informazioni aziendali

Forma giuridica: società a responsabilità limitata
Attività: gestione strutture polo espositivo aretino.

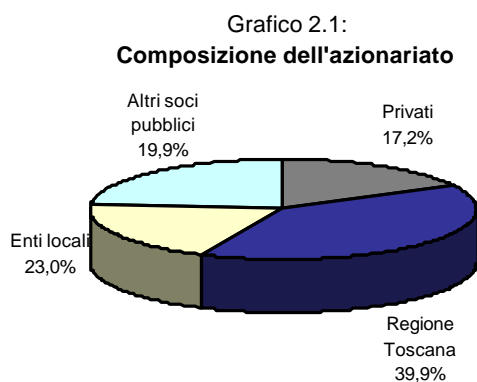
Codice Fiscale: 00212970511
Data di costituzione: 04/12/1975

Indirizzo: Via Spallanzani 23- 52100 - Arezzo
Tel: 0575/9361
Fax: 0575/383028
E-mail: info@centroaffariarezzo.it
Sito Internet: www.centroaffariarezzo.it

2. Analisi dell'assetto proprietario

| Socio | Valore nominale (€) | Quota % |
|---|---------------------|--------------|
| Regione Toscana | 17.151.820 | 39,89 |
| CCIAA Arezzo | 8.465.180 | 19,69 |
| Amministrazione provinciale di Arezzo | 5.162.988 | 12,01 |
| Comune di Arezzo | 4.738.836 | 11,02 |
| Banca Popolare dell'Etruria e del Lazio | 2.166.000 | 5,04 |
| Altri soci | 5.314.832 | 12,4 |
| Totale | 42.999.656,4 | 100,0 |

* Il dato è aggiornato a maggio 2014, a conclusione dell'aumento di capitale deliberato. Differisce pertanto dal valore riportato nel "Conto del Patrimonio 2013" (41,04%) poiché quest'ultimo si riferiva all'aumento di capitale in corso.



3. Organo amministrativo

| Qualifica | Nominativo | Incarica dal | Scadenza |
|-------------|--------------------|--------------|------------|
| Presidente | Mauro Pallini | 10/10/2013 | 01/10/2016 |
| Consigliere | Zelinda Ceccarelli | 10/10/2013 | 01/10/2016 |
| Consigliere | Andrea Boldi | 10/10/2013 | 01/10/2016 |
| Consigliere | Alessia Gualdani | 10/10/2013 | 01/10/2016 |
| Consigliere | Michele Colangelo | 10/10/2013 | 01/10/2016 |
| Consigliere | Elio Vitali* | 10/10/2013 | 01/10/2016 |

* di nomina regionale

Al Presidente e ai consiglieri un gettone di presenza pari a 77,47 €.

4. Organo di controllo

| Qualifica | Nominativo | Incarica dal | Scadenza |
|----------------|------------------|--------------|------------|
| Revisore Unico | Giulio Arrigucci | 10/10/2013 | 10/10/2016 |

5. Partecipazioni in altre società

| Nome società | % di possesso | Valore nominale (€) |
|---------------------------------|---------------|---------------------|
| Arezzo Convention Bureau S.r.l. | 40,0 | 24.000,00 |

6. Altri dati aziendali

| Organico aziendale per qualifica | |
|----------------------------------|----|
| Dirigenti | 1 |
| Quadri | 0 |
| Impiegati | 14 |
| Operai | - |
| Totale | 15 |

7. Bilancio

- 7.1 Stato Patrimoniale

| | 31/12/2013 | 31/12/2012 | 31/12/2011 |
|--|-------------------|-------------------|-------------------|
| ATTIVO | | | |
| A) Crediti v/soci per versamenti ancora dovuti | | | |
| B) Immobilizzazioni | 42.935.178 | 44.125.560 | 39.696.544 |
| I) immobilizzazioni immateriali | 6.237 | 829.927 | 720.778 |
| II) immobilizzazioni materiali | 42.927.392 | 43.283.978 | 38.960.566 |
| III) immobilizzazioni finanziarie | 1.549 | 11.655 | 15.201 |
| C) Attivo circolante | 1.422.611 | 2.446.722 | 5.376.747 |
| I) rimanenze | 0 | 55.589 | 56.171 |
| II) crediti | 1.414.643 | 2.388.935 | 5.198.969 |
| III) attività finanziarie che non costituiscono immobilizzazioni | | | |
| IV) disponibilità liquide | 7.968 | 2.198 | 121.608 |
| D) Ratei e risconti attivi | 35.396 | 31.029 | 12.775 |
| TOTALE ATTIVO | 45.824.142 | 46.603.311 | 45.086.066 |
| PASSIVO | | | |
| A) Patrimonio netto | 39.607.196 | 40.072.110 | 39.332.851 |
| I. capitale sociale | 41.798.664 | 39.365.319 | 39.365.319 |
| II. riserva da sovrapprezzo azioni | 46 | 46 | 46 |
| III. riserve di rivalutazione | | | |
| IV. riserva legale | 591 | 591 | 591 |
| V. riserve statutarie | | | |
| VI. riserve per azioni proprie in portafoglio | 1.549 | 1.549 | 1.549 |
| VII. altre riserve | 977.129 | 977.129 | 254.894 |
| VIII. utili (perdite) portati a nuovo | -272.524 | -289.548 | -297.315 |
| IX. utile (perdita) dell'esercizio | -2.898.259 | 17.024 | 7.767 |
| B) Fondi per rischi e oneri | | | |
| C) Trattamento di fine rapporto di lavoro subordinato | 478.563 | 428.647 | 388.814 |
| D) Debiti | 5.738.383 | 6.102.554 | 5.364.401 |
| E) Ratei e risconti passivi | | | |
| TOTALE PASSIVO | 45.824.142 | 46.603.311 | 45.086.066 |

- 7.2 Conto Economico

| | 31/12/2013 | 31/12/2012 | 31/12/2011 |
|--|-------------------|------------------|------------------|
| A) VALORE DELLA PRODUZIONE | 3.220.956 | 3.993.107 | 5.504.920 |
| 1) ricavi delle vendite e delle prestazioni | 3.262.861 | 3.513.784 | 4.259.797 |
| 2) variazioni delle rimanenze di prodotti in corso di lavorazione, semilavorati e finiti | -55.589 | -581 | 5.255 |
| 3) variazione dei lavori in corso su ordinazione | | | |
| 4) incrementi di immobilizzazioni per lavori interni | | | |
| 5) altri ricavi e proventi | 13.684 | 479.904 | 1.239.868 |
| B) COSTI DELLA PRODUZIONE | 4.682.499 | 4.536.852 | 6.028.421 |
| 6) per materie prime, sussidiarie, di consumo e di merci | 188.642 | 250.071 | 410.306 |
| 7) per servizi | 2.233.934 | 2.744.897 | 3.850.756 |
| 8) per godimento di beni di terzi | 128.868 | 163.546 | 462.810 |
| 9) per il personale | 861.074 | 866.724 | 823.475 |
| 10) ammortamenti e svalutazioni | 1.078.488 | 362.669 | 325.351 |
| 11) variazioni delle rimanenze di materie prime, sussidiarie, di consumo e merci | | | |
| 12) accantonamenti per rischi | | | |
| 13) altri accantonamenti | | | |
| 14) oneri diversi di gestione | 191.493 | 148.945 | 155.723 |
| DIFFERENZA TRA VALORE E COSTI DELLA PRODUZIONE (A-B) | -1.461.543 | -543.745 | -523.500 |
| C) PROVENTI E ONERI FINANZIARI | -165.326 | -5.199 | 7.550 |
| 15) proventi da partecipazioni | | | |
| 16) altri proventi finanziari | 788 | 5.551 | 16.748 |
| 17) interessi e altri oneri finanziari | -166.114 | -10.750 | -9.197 |
| 17 bis) utili e perdite su cambi | | | |
| D) RETTIFICHE DI VALORE DI ATTIVITA' FINANZIARIE (18-19) | 0 | 0 | 0 |
| 18) rivalutazioni | | | |
| 19) svalutazioni | | | |
| E) PROVENTI E ONERI STRAORDINARI | -1.271.390 | 577.968 | 526.986 |
| 20) proventi | 1 | 610.000 | 526.986 |
| 21) oneri | -1.271.391 | -32.032 | |
| RISULTATO PRIMA DELLE IMPOSTE | -2.898.259 | 29.024 | 11.036 |
| 22) imposte sul reddito di esercizio, correnti, differite e anticipate | 0 | -12.000 | -3269 |
| 23) UTILE (PERDITE) DELL'ESERCIZIO | -2.898.259 | 17.024 | 7.767 |

8. Andamento aziendale nel 2013

L'esercizio 2013 chiude con una perdita di euro 2.898.259. Il conto economico risente infatti delle rilevanti svalutazioni che il Cda ha ritenuto di appostare per una più veritiera rappresentazione del valore di alcuni beni. Pertanto, la perdita è prevalentemente dovuta alle svalutazioni immateriali, materiali e dei crediti che sono state eseguite, in assenza delle quali si avrebbe avuto sulla gestione un risultato negativo di circa 650.000 Euro.

L'esercizio 2013 ha visto inoltre la riduzione di sostegni in c/esercizio per la realizzazione di manifestazioni ed eventi fieristici (-385.000 € tra il 2012 e il 2013).

Dal punto di vista patrimoniale e finanziario, l'attivo circolante non è sufficiente a coprire i debiti a breve termine; pertanto la società presenta una struttura non in equilibrio ed una difficoltà a far fronte con le risorse a disposizione ai debiti in scadenza.

Il percorso di valorizzazione intrapreso dalla società ha visto la ristrutturazione e ammodernamento del complesso fieristico, con la realizzazione di un moderno e funzionale centro congressi tecnologicamente attrezzato che ne fa una struttura di spicco nel panorama regionale. Nel corso del 2013 sono stati realizzati lavori per un totale di oltre 700 mila euro, che hanno in particolare riguardato l'avanzamento dei lavori di ampliamento, le manutenzioni straordinarie e gli investimenti e le attrezzature per attività fieristiche. Resta da completare l'esterno della struttura. Oltre a beneficiare di un contributo ministeriale a valere sul fondo per la mobilità dei sistemi fieristici, il Piano Industriale è stato finanziato nel tempo con l'apporto di mezzi propri derivanti da conferimenti dei soci. L'ultimo aumento di capitale di 6,5 milioni di euro, deliberato dalla società a luglio 2012 è stato sottoscritto per complessivi euro 3.634.336. La Regione Toscana ha sottoscritto tale aumento per circa 2,4 ml di euro, destinati esclusivamente alla realizzazione degli investimenti del Piano Industriale.

BANCA POPOLARE ETICA Scpa

1. Informazioni aziendali

Forma giuridica: società cooperativa per azioni

Attività: raccolta del risparmio e l'esercizio del credito. La società si propone di gestire le risorse finanziarie di famiglie, persone, organizzazioni, società di ogni tipo ed enti, orientando i loro risparmi e disponibilità verso la realizzazione di iniziative socio-economiche che perseguano finalità sociali e che operino nel pieno rispetto della dignità umana e della natura.

Codice Fiscale: 02622940233

Data di costituzione: 01/06/1995

Indirizzo: Via Tommaseo Niccolò, 7 - 35131 – Padova

Tel: 049 8771178

Fax: 049 7399778

E-mail: posta@bancaetica.com

Sito Internet: www.bancaetica.it

2. Analisi dell'assetto proprietario

Il Capitale Sociale al 31/12/2013 ammonta ad € 46.601.992,50

E' variabile ed è rappresentato da 887.657 azioni nominative ed indivisibili del valore nominale di € 52,5 ciascuna, possedute al 84% da Persone fisiche e al 16% da Persone giuridiche.

La Regione detiene un numero di azioni pari a 500 per un valore di € 26.250,00, corrispondente al 0,06 del capitale.

3. Organo amministrativo

| Qualifica | Nominativo | Incarica dal | Scadenza |
|-----------------|-----------------------|--------------|------------|
| Presidente | Biggeri Ugo | 18/05/2013 | 3 esercizi |
| Vice presidente | Fasano Anna | 21/05/2013 | 3 esercizi |
| Consigliere | Tagliavini Giulio | 08/06/2010 | 3 esercizi |
| Consigliere | De Padova Rita | 18/05/2013 | 3 esercizi |
| Consigliere | Siniscalchi Sabina | 18/05/2013 | 3 esercizi |
| Consigliere | Carlizzi Marco | 18/05/2013 | 3 esercizi |
| Consigliere | Di Francesco Giuseppe | 18/05/2013 | 3 esercizi |
| Consigliere | Rispoli Francesca | 18/05/2013 | 3 esercizi |
| Consigliere | Palladino Giacinto | 18/05/2013 | 3 esercizi |
| Consigliere | Pulvirenti Cristina | 18/05/2013 | 3 esercizi |
| Consigliere | Sasia Santos Pedro | 18/05/2013 | 3 esercizi |
| Consigliere | Ruggiero Mariateresa | 18/05/2013 | 3 esercizi |
| Consigliere | Dentico Nicoletta | 18/05/2013 | 3 esercizi |

Al Presidente spetta un compenso annuo pari a 70.000 € più un gettone di presenza pari a 300 €. Al Vice Presidente spetta un compenso annuo pari a 20.000 € più un gettone di presenza pari a 300 €.

Ai Consiglieri spetta un compenso annuo pari a 5.000 (8.000 € per i membri del Comitato Esecutivo) e un gettone di presenza pari a 300 €.

4. Organo di controllo

| Qualifica | Nominativo | Incarica dal | Scadenza |
|-------------------|-------------------|--------------|------------|
| Presidente | Giuseppe Chiaccio | 18/05/2013 | 3 esercizi |
| Sindaco Effettivo | Cecilia Mannucci | 18/05/2013 | 3 esercizi |
| Sindaco Effettivo | Gaetano D'Angelo | 18/05/2013 | 3 esercizi |
| Sindaco Effettivo | Inge Bisinella | 18/05/2013 | 3 esercizi |
| Sindaco Effettivo | Luigi Latina | 18/05/2013 | 3 esercizi |

Il compenso è stabilito in base al tariffario professionale secondo quanto previsto dalle lettere A), B), e C) dell'art. 37 della tariffa professionale vigente. In ogni caso, tale compenso non potrà essere superiore ad € 18.000,00 per il Presidente del collegio e € 12.000,00 per i sindaci effettivi oltre oneri e accessori così come per legge

5. Partecipazioni in altre società

| Nome società | % di possesso | Valore nominale (€) |
|-------------------------------|---------------|---------------------|
| Etica SGR | 46,5 | 2.091.000 |
| Cassa Centrale Banca | 0,0 | 5.200 |
| Scuola di Economia Civile | 0,9 | 1.000 |
| Esprit Società consortile Srl | 14,3 | 10.000 |
| La Costigliola srl | 100,0 | 145.090 |
| Pharmacoop Adriatica spa | 2,6 | 200.000 |
| Innesco spa | 14,2 | 209.000 |
| Fidi Toscana | 0,0 | 29.952 |

6. Altri dati aziendali

| Organico aziendale per qualifica | |
|----------------------------------|-----|
| Dirigenti | 1 |
| Quadri direttivi | 43 |
| Impiegati | 149 |
| Totale | 193 |

7. Bilancio:

- 7.1 Stato Patrimoniale

| | 31/12/2013 | 31/12/2012 | 31/12/2011 |
|---|----------------------|--------------------|--------------------|
| ATTIVO | | | |
| 10. Cassa e disponibilità liquide | 1.928.526 | 1.443.588 | 1.300.238 |
| 20. Attività finanziarie detenute per la negoziazione | 4.188.659 | 6.753.469 | 2.164.732 |
| 40. Attività finanziarie disponibili per la vendita | 426.346.504 | 225.712.191 | 223.956.187 |
| 50. Attività finanziarie detenute sino alla scadenza | | | |
| 60. Crediti verso banche | 53.311.980 | 90.993.117 | 54.359.954 |
| 70. Crediti verso clientela | 577.160.802 | 608.708.346 | 541.946.794 |
| 80. Derivati di copertura | 2.078.450 | 3.267.039 | 2.251.045 |
| 100. Partecipazioni | 2.575.500 | 2.836.218 | 2.813.656 |
| 110. Attività materiali | 15.023.586 | 15.650.458 | 16.354.253 |
| 120. Attività immateriali | 222.593 | 253.241 | 170.138 |
| 130. Attività fiscali | 5.839.125 | 3.526.469 | 4.011.779 |
| a) correnti | 2.091.830 | 414.043 | 0 |
| b) anticipate | 3.747.295 | 3.112.426 | 4.011.779 |
| 140. Attività non correnti e gruppi di attività in via di dismissione | 150.193 | | |
| 150. Altre attività | 7.408.883 | 3.967.562 | 6.046.921 |
| TOTALE ATTIVO | 1.096.234.801 | 963.111.698 | 855.375.697 |
| PASSIVO | | | |
| 10. Debiti verso banche | 131.059.983 | 101.534.153 | 72.887.620 |
| 20. Debiti verso clientela | 662.959.797 | 567.812.365 | 500.330.624 |
| 30. Titoli in circolazione | 225.244.161 | 225.350.921 | 234.048.094 |
| 40. Passività finanziarie di negoziazione | 0 | 56 | 357 |
| 50. Passività finanziarie valutate al fair value | | | 0 |
| 60. Derivati di copertura | 279.079 | 396.747 | 311.472 |
| 80. Passività fiscali | 1.232.417 | 1.921.002 | 1.178.190 |
| a) correnti | 0 | 1.221.185 | 1.091.358 |
| b) differite | 1.232.417 | 699.817 | 86.832 |
| 100. Altre passività | 12.807.715 | 10.597.693 | 7.468.516 |
| 110. Trattamento di fine rapporto del personale | 925.321 | 906.912 | 786.674 |
| 120. Fondi per rischi e oneri: | 405.625 | 503.762 | 60.926 |
| b) altri fondi | 405.625 | 503.762 | 60.926 |
| 130. Riserve da valutazione | 2.243.332 | 202.863 | -5.952.036 |
| 160. Riserve | 9.669.875 | 8.175.922 | 6.835.504 |
| 170. Sovrapprezzi di emissione | 1.536.709 | 1.273.881 | 833.289 |
| 180. Capitale | 46.601.993 | 42.789.705 | 35.096.093 |
| 190. Azioni proprie (-) | -58.995 | 0 | |
| 200. Utile (perdita) d'esercizio | 1.327.789 | 1.645.716 | 1.490.374 |
| TOTALE DEL PASSIVO E DEL PATRIMONIO NETTO | 1.096.234.801 | 963.111.698 | 855.375.697 |

- 7.2 Conto Economico

| | 31/12/2013 | 31/12/2012 | 31/12/2011 |
|---|--------------------|--------------------|--------------------|
| Interessi attivi e proventi assimilati | 29.636.727 | 30.100.843 | 24.834.583 |
| Interessi passivi e oneri assimilati | -7.884.995 | -6.490.025 | -5.535.015 |
| Margine d'interesse | 21.751.732 | 23.610.818 | 19.299.568 |
| Commissioni attive | 7.449.950 | 5.507.079 | 4.944.294 |
| Commissioni passive | -589.781 | -548.462 | -465.590 |
| 60. Commissioni nette | 6.860.169 | 4.958.617 | 4.478.704 |
| Dividendi e proventi simili | 61.787 | 249 | 312 |
| Risultato netto dell'attività di negoziazione | -2.489.549 | 4.052.793 | 1.290.612 |
| Risultato netto dell'attività di copertura | -147.823 | 267.436 | 265.476 |
| Utili (perdite) da cessione o riacquisto di: | 2.633.377 | -18.714 | 540.641 |
| a) crediti | -3.485 | -1.650 | 0 |
| b) attività finanziarie disponibili per la vendita | 2.636.080 | 3.565 | 548.601 |
| c) attività finanziarie detenute sino alla scadenza | | | 0 |
| d) passività finanziarie | 782 | -20.629 | -7.960 |
| Risultato netto delle attività e passività finanziarie valutate al fair value | | 0 | -20.952 |
| Margine d'intermediazione | 28.669.693 | 32.871.199 | 25.854.361 |
| 130. Rettifiche/riprese di valore nette per deterioramento di: | -3.176.551 | -6.770.172 | -2.524.737 |
| a) crediti | 3.722.781 | -6.674.546 | -2.385.422 |
| b) attività finanziarie disponibili per la vendita | -40.901 | 0 | -8.813 |
| d) altre operazioni finanziarie | 587.131 | -95.626 | -130.502 |
| Risultato netto della gestione finanziaria | 25.493.142 | 26.101.027 | 23.329.624 |
| Spese amministrative: | -23.724.175 | -22.729.002 | -20.258.150 |
| a) spese per il personale | -12.337.938 | -11.893.540 | -11.112.031 |
| b) altre spese amministrative | -11.386.237 | -10.835.462 | -9.146.119 |
| Accantonamenti netti ai fondi per rischi e oneri | -163.258 | -451.730 | -47.345 |
| Rettifiche/riprese di valore nette su attività materiali | -857.769 | -914.249 | -865.909 |
| Rettifiche/riprese di valore nette su attività immateriali | -127.860 | -108.843 | -65.240 |
| Altri oneri e proventi di gestione | 2.678.391 | 1.621.446 | 1.509.917 |
| Costi operativi | -22.194.671 | -22.582.378 | -19.726.727 |
| Utili (perdite) delle partecipazioni | -398.058 | -273.024 | -198.059 |
| Utili (perdite) da cessioni di investimenti | -1.691 | -1.343 | 0 |
| Utile (perdita) della operatività corrente al lordo delle imposte | 2.898.722 | 3.244.282 | 3.404.838 |
| Imposte sul reddito dell'esercizio dell'attività corrente | -1.570.933 | -1.598.566 | -1.914.464 |
| Utile (perdita) della operatività corrente al netto delle imposte | 1.327.789 | 1.645.716 | 1.490.374 |
| Utile (perdita) dell'esercizio | 1.327.789 | 1.645.716 | 1.490.374 |

CET – SOCIETÀ CONSORTILE ENERGIA TOSCANA Scarl

1. Informazioni aziendali

Forma giuridica: società consortile a responsabilità limitata

Attività: perseguire la razionalizzazione dell'uso dell'energia allo scopo del più corretto impiego delle risorse naturali in armonia con la protezione dell'ambiente dall'inquinamento derivante dai residui della combustione; promuovere le iniziative finalizzate all'ottimizzazione dei costi di approvvigionamento energetico e dei consumi erogati in favore dei soci.

Codice Fiscale: 05344720486

Data di costituzione: 18/07/2003

Indirizzo: Piazza Indipendenza, 16- 50129 Firenze

Tel: 055/353888

Fax: 055/3217026

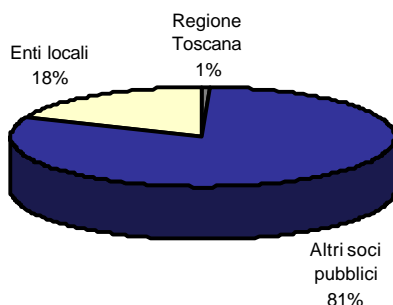
E-mail: info@consorzioenergiatoscana.it

Sito Internet: www.consorzioenergiatoscana.it

2. Analisi dell'assetto proprietario

| Socio | Valore nominale (€) | Quota % |
|---|----------------------------|----------------|
| Regione Toscana | 465 | 0,5 |
| ANCI Toscana | 10.000 | 11,6 |
| Comune di Firenze | 7.175 | 8,3 |
| Università degli Studi di Firenze | 6.612 | 7,7 |
| UNCEM Toscana | 5.000 | 5,8 |
| Azienda Ospedaliera Careggi | 4.824 | 5,6 |
| Azienda Ospedaliera Universitaria Senese | 4.573 | 5,3 |
| Azienda Ospedaliera Universitaria Pisana | 4.239 | 4,9 |
| Azienda USL 10 di Firenze | 4.137 | 4,8 |
| Azienda USL 7 di Siena | 2.784 | 3,2 |
| Azienda USL 12 della Versilia | 2.634 | 3,1 |
| Azienda USL 4 di Prato | 2.610 | 3,0 |
| Università di Pisa | 2.460 | 2,9 |
| Università di Siena | 2.259 | 2,6 |
| Azienda USL 8 di Arezzo | 2.142 | 2,5 |
| Azienda USL 2 di Lucca | 1.956 | 2,3 |
| Provincia di Firenze | 1.827 | 2,1 |
| Azienda USL 3 di Pistoia | 1.789 | 2,1 |
| DSU Toscana - Firitto allo Studio Universitario | 1.765 | 2,0 |
| Altri | 16.938 | 19,7 |
| Totale | 86.189 | 100,0 |

Grafico 2.1:
Composizione dell'azionariato



3. Organo amministrativo

| Qualifica | Nominativo | Incarica dal | Scadenza |
|-------------|--------------------|--------------|------------|
| Presidente | Marco Gomboli | 16/11/2012 | 16/11/2015 |
| Consigliere | Lorenzo Cursi | 16/11/2012 | 16/11/2015 |
| Consigliere | Riccardo Antonelli | 16/11/2012 | 16/11/2015 |

Compensi percepiti: Al Presidente spetta un compenso annuo pari a 22.500 €. I consiglieri non percepiscono alcun compenso.

4. Organo di controllo

L'assemblea non ha nominato il collegio sindacale

5. Partecipazioni in altre società

La società non ha assunto partecipazioni in altre imprese.

6. Altri dati aziendali

| Organico aziendale per qualifica | |
|----------------------------------|----------|
| Dirigenti | 1 |
| Quadri direttivi | 1 |
| Impiegati | 3 |
| Totale | 5 |

7. Bilancio

- 7.1 Stato Patrimoniale

| | 31/12/2013 | 31/12/2012 | 31/12/2011 |
|--|----------------|----------------|----------------|
| ATTIVO | | | |
| A) Crediti v/soci per versamenti ancora dovuti | | | |
| B) Immobilizzazioni | 42.281 | 66.434 | 72.650 |
| I) immobilizzazioni immateriali | 2.304 | 3.518 | 4.647 |
| II) immobilizzazioni materiali | 39.977 | 62.916 | 68.003 |
| III) immobilizzazioni finanziarie | | | |
| C) Attivo circolante | | 275.170 | 242.118 |
| I) rimanenze | | | |
| II) crediti | 303.118 | 275.054 | 241.998 |
| III) attività finanziarie che non costituiscono immobilizzazioni | | | |
| IV) disponibilità liquide | 16.741 | 116 | 120 |
| D) Ratei e risconti attivi | | | |
| TOTALE ATTIVO | 362140 | 341.604 | 314.768 |
| PASSIVO | | | |
| A) Patrimonio netto | | 82.088 | 66.026 |
| I. capitale sociale | 68.773 | 68.773 | 65.585 |
| II. riserva da sovrapprezzo azioni | | | |
| III. riserve di rivalutazione | | | |
| IV. riserva legale | 664 | 555 | 415 |
| V. riserve statutarie | | | |
| VI. riserve per azioni proprie in portafoglio | | | |
| VII. altre riserve | 20.075 | 10.694 | |
| VIII. utili (perdite) portati a nuovo | 1843 | -114 | -2.776 |
| IX. utile (perdita) dell'esercizio | 9.922 | 2.180 | 2.802 |
| B) Fondi per rischi e oneri | | | |
| C) Trattamento di fine rapporto di lavoro subordinato | 51.112 | 40.988 | 30.731 |
| D) Debiti | 189.452 | 181.928 | 182.006 |
| E) Ratei e risconti passivi | 20.299 | 36.600 | 36.005 |
| TOTALE PASSIVO | 362.140 | 341.604 | 314.768 |

- 7.2 Conto Economico :

| | 31/12/2013 | 31/12/2012 | 31/12/2011 |
|--|--------------|--------------|--------------|
| A) VALORE DELLA PRODUZIONE | 453.752 | 395.090 | 406.625 |
| 1) ricavi delle vendite e delle prestazioni | 87.872 | 91.010 | 128.645 |
| 2) variazioni delle rimanenze di prodotti in corso di lavorazione, semilavorati e finiti | | | |
| 3) variazione dei lavori in corso su ordinazione | | | |
| 4) incrementi di immobilizzazioni per lavori interni | | | |
| 5) altri ricavi e proventi | 365.864 | 304.080 | 277.980 |
| B) COSTI DELLA PRODUZIONE | 419.670 | 377.879 | 383.211 |
| 6) per materie prime, sussidiarie, di consumo e di merci | 2.041 | 2.004 | 3.006 |
| 7) per servizi | 142.977 | 116.485 | 166.300 |
| 8) per godimento di beni di terzi | 43.426 | 43.749 | 43.311 |
| 9) per il personale | 200.233 | 201.602 | 155.423 |
| 10) ammortamenti e svalutazioni | 25.670 | 8.495 | 6.907 |
| 11) variazioni delle rimanenze di materie prime, sussidiarie, di consumo e merci | | | |
| 12) accantonamenti per rischi | | | |
| 13) altri accantonamenti | | | |
| 14) oneri diversi di gestione | 5.323 | 5.544 | 8.264 |
| DIFFERENZA TRA VALORE E COSTI DELLA PRODUZIONE (A-B) | 34.082 | 17.211 | 23.414 |
| C) PROVENTI E ONERI FINANZIARI | -2.376 | -4.109 | -3.070 |
| 15) proventi da partecipazioni | | | |
| 16) altri proventi finanziari | | | 3 |
| 17) interessi e altri oneri finanziari | -2.376 | -4.109 | -3.073 |
| 17 bis) utili e perdite su cambi | | | |
| D) RETTIFICHE DI VALORE DI ATTIVITA' FINANZIARIE (18-19) | | 0 | 0 |
| 18) rivalutazioni | | | |
| 19) svalutazioni | | | |
| E) PROVENTI E ONERI STRAORDINARI | 0 | 2 | 0 |
| 20) proventi | 0 | 2 | 0 |
| 21) oneri | | | 0 |
| RISULTATO PRIMA DELLE IMPOSTE | 31.020 | 13.104 | 20.344 |
| 22) imposte sul reddito di esercizio, correnti, differite e anticipate | -21.098 | -10.924 | -17.542 |
| 23) UTILE (PERDITE) DELL'ESERCIZIO | 9.922 | 2.180 | 2.802 |

CONSORZIO PISA RICERCHE S.c.ar.l. (procedura fallimentare in corso)

1. Informazioni aziendali

Forma giuridica: società consortile a responsabilità limitata

Attività: svolgimento, in nome proprio e nell'interesse diretto o indiretto di uno o più soci, di attività di ricerca destinate all'innovazione tecnologica, di attività di trasferimento tecnologico e di attività di formazione connesse con le attività suddette.

Codice Fiscale: 01024170506

Data di costituzione: 09/03/1987

Indirizzo: Corso Italia 116 - 56125 - Pisa

Tel: 050/931611

Fax: 050/931640

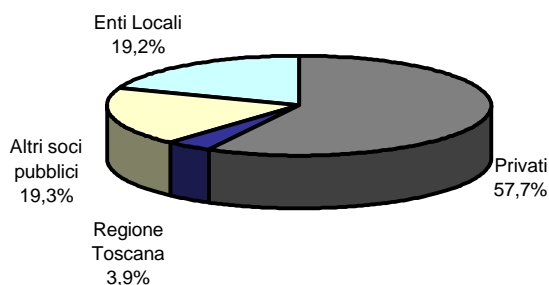
E-mail: fallimentopisaricerche@lamiapec.it

Sito Internet: www.cpr.it

2. Analisi dell'assetto proprietario

| Socio | Valore nominale (€) | Quota % |
|----------------------------------|---------------------|---------|
| Regione Toscana | 40.831 | 3,8 |
| Avio S.p.A. | 81.663 | 7,7 |
| C.N.R. | 40.831 | 3,8 |
| Comune di Pisa | 81.663 | 7,7 |
| Comune di S. Giuliano Terme | 40.831 | 3,8 |
| E.N.E.A. | 81.663 | 7,7 |
| Finmeccanica S.p.A. | 81.663 | 7,7 |
| I.N.F.N. | 81.663 | 7,7 |
| Kayser Italia s.r.l. | 40.831 | 3,8 |
| Piaggio & C. S.p.A. | 81.663 | 7,7 |
| Provincia di Pisa | 81.663 | 7,7 |
| Scuola Normale Superiore di Pisa | 40.831 | 3,8 |
| Scuola Superiore S. Anna | 40.831 | 3,8 |
| Università degli Studi di Pisa | 81.663 | 7,7 |
| Gerresheimer | 81.663 | 7,7 |
| Telecom Italia | 81.663 | 7,7 |
| Totale | 1.061.613 | 100,0 |

Grafico 2.1:
Composizione dell'azionariato



3. Organo amministrativo

| Qualifica | Nominativo | Incarica dal | Scadenza |
|------------------|--------------------|---------------------|-----------------|
| Curatore | dott. Luca Bartali | 26/11/2012 | - |

4. Organo di controllo

| Qualifica | Nominativo | Incarica dal | Scadenza |
|-------------------|--------------------------|---------------------|-------------------|
| Presidente | Tonveronachi Nicola | 23/08/2012 | Approvaz.bil 2014 |
| Sindaco effettivo | Armani Mauro | 23/08/2012 | Approvaz.bil 2014 |
| Sindaco effettivo | Paternò Toscano Giuseppe | 23/08/2012 | Approvaz.bil 2014 |
| Sindaco supplente | Dell'Omodarme Roberto | 23/08/2012 | Approvaz.bil 2014 |
| Sindaco supplente | Terreni Rossella | 23/08/2012 | Approvaz.bil 2014 |

5. Partecipazioni in altre società

| Nome società | % di possesso | Valore nominale (€) |
|-----------------------|----------------------|----------------------------|
| SCAM s. cons. a r. l. | 1,0 | 1.560,00 |

6. Altri dati aziendali

Non è più presente un organico.

7. Bilancio

Non è stato approvato alcun bilancio per l'anno 2013.

8. Andamento aziendale nel 2013

È stato dichiarato dal Tribunale di Pisa il fallimento della società con sentenza nr. 75/2012 del 26/11/2012. In data 16/04/2013 si è tenuta l'udienza per l'esame dello stato passivo .

ENTE VALORIZZAZIONE ACQUE MINERALI – EVAM Spa

1. Informazioni aziendali

Forma giuridica: società per azioni

Attività: valorizzazione, sfruttamento e commercializzazione acque minerali del Comune di Massa

Codice Fiscale: 00097080451

Data di costituzione: 12/05/1973

Indirizzo: Loc. Prati della Ciocca – 54030 – Canevara (MS)

Tel: 0585/319512

Fax: 0585/319917

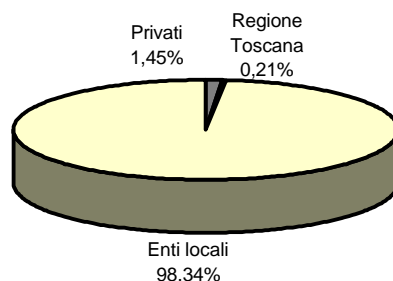
E-mail: info@acquafonteviva.it

Sito Internet: http://www.acquafonteviva.it/index_flash.htm

2. Analisi dell'assetto proprietario

| Socio | Valore nominale (€) | Quota % |
|-------------------------|---------------------|---------|
| Regione Toscana | 3.583 | 0,21 |
| Comune di massa | 1.656.943 | 97,11 |
| provincia massa carrara | 7.166 | 0,42 |
| Comune di Carrara | 10.111 | 0,59 |
| Comune di Montignoso | 256 | 0,02 |
| Cassa risparmio Carrara | 3.999 | 0,23 |
| Banco Popolare | 785 | 0,05 |
| Humana italia | 14.031 | 0,82 |
| altri piccoli azionisti | 9.384 | 0,55 |
| Totale | 1.706.253 | 100,000 |

Grafico 2.1:
Composizione dell'azionariato



3. Organo amministrativo

| Qualifica | Nominativo | Incarica dal | Scadenza |
|----------------|-----------------------|--------------|-----------------------|
| Presidente | Antonello Galleni | 06/08/2008 | Approv. bilancio 2013 |
| Amministratore | Alessandro Beachi | 06/08/2008 | Approv. bilancio 2013 |
| Amministratore | Donatella Gavarini | 06/08/2008 | Approv. bilancio 2013 |
| Amministratore | Angelo Andrea Pantera | 06/08/2008 | Approv. bilancio 2013 |
| Amministratore | Gianfranco Baldi | 06/08/2008 | Approv. bilancio 2013 |

Compensi percepiti:

Ai consiglieri spetta un compenso annuo pari a € 3.408,60

Al Presidente spetta un compenso annuo pari a € 14.997,96

4. Organo di controllo

| Qualifica | Nominativo | Incarica dal | Scadenza |
|-------------------|---------------------|--------------|----------------------------|
| Presidente | Pietro Perfetti | 25/05/2010 | approvazione bilancio 2013 |
| Sindaco effettivo | Lazzeroni Camilla | 25/05/2010 | approvazione bilancio 2013 |
| Sindaco effettivo | Roberto Monticelli* | 25/05/2010 | approvazione bilancio 2013 |

* di nomina regionale

Compensi percepiti: Al Presidente spetta un compenso annuo lordo di € 12.017, ai sindaci € 8674.

5. Partecipazioni in altre società

| Nome società | % di possesso | Valore nominale (€) |
|-----------------------|---------------|---------------------|
| Amorosa Humana S.p.A. | 20 | 103.291 |

6. Altri dati aziendali

| Organico aziendale per qualifica | |
|----------------------------------|----|
| Dirigenti | - |
| Quadri | - |
| Impiegati | 8 |
| Operai | 12 |
| Totale | 20 |

7. Bilancio

- 7.1 Stato Patrimoniale

| | 31/12/2013 | 31/12/2012 | 31/12/2011 |
|--|------------------|------------------|------------------|
| ATTIVO | | | |
| A) Crediti v/soci per versamenti ancora dovuti | | | |
| B) Immobilizzazioni | 7.243.836 | 7.287.997 | 7.152.561 |
| I) immobilizzazioni immateriali | 127.474 | 126.692 | 133.771 |
| II) immobilizzazioni materiali | 6.927.184 | 6.990.042 | 6.914.066 |
| III) immobilizzazioni finanziarie | 189.178 | 171.263 | 104.724 |
| C) Attivo circolante | 1.739.646 | 1.936.474 | 1.744.484 |
| I) rimanenze | 859.154 | 1.028.621 | 622.195 |
| II) crediti | 848.724 | 825.098 | 849.858 |
| III) attività finanziarie che non costituiscono immobilizzazioni | | | |
| IV) disponibilità liquide | 31.768 | 82.755 | 272.431 |
| D) Ratei e risconti attivi | 28.732 | 33.678 | 33.287 |
| TOTALE ATTIVO | 9.012.214 | 9.258.149 | 8.930.332 |
| PASSIVO | | | |
| A) Patrimonio netto | | 1.336.078 | 1.322.586 |
| I. capitale sociale | 1.706.253 | 1.706.253 | 1.706.253 |
| II. riserva da sovrapprezzo azioni | | | |
| III. riserve di rivalutazione | | | |
| IV. riserva legale | | | |
| V. riserve statutarie | | | |
| VI. riserve per azioni proprie in portafoglio | | | |
| VII. altre riserve | 4 | 4 | 2 |
| VIII. utili (perdite) portati a nuovo | -370.179 | -383.669 | -401.055 |
| IX. utile (perdita) dell'esercizio | -146.037 | 13.490 | 17.386 |
| B) Fondi per rischi e oneri | 767.170 | 799.890 | 810.851 |
| C) Trattamento di fine rapporto di lavoro subordinato | 670.879 | 622.162 | 568.787 |
| D) Debiti | 6.242.420 | 6.331.362 | 6.060.317 |
| E) Ratei e risconti passivi | 141.704 | 168.657 | 167.791 |
| TOTALE PASSIVO | 9.012.214 | 9.258.149 | 8.930.332 |

- 7.2 Conto Economico

| | 31/12/2013 | 31/12/2012 | 31/12/2011 |
|--|------------------|------------------|------------------|
| A) VALORE DELLA PRODUZIONE | 4.675.048 | 5.300.843 | 5.269.953 |
| 1) ricavi delle vendite e delle prestazioni | 4.534.528 | 4.905.890 | 5.000.554 |
| 2) variazioni delle rimanenze di prodotti in corso di lavorazione, semilavorati e finiti | -58.204 | 187.157 | 84.860 |
| 3) variazione dei lavori in corso su ordinazione | | | |
| 4) incrementi di immobilizzazioni per lavori interni | 122.022 | 119.456 | 121.686 |
| 5) altri ricavi e proventi | 76.702 | 88.340 | 62.853 |
| B) COSTI DELLA PRODUZIONE | 4.613.504 | 5.047.459 | 5.097.103 |
| 6) per materie prime, sussidiarie, di consumo e di merci | 2.238.243 | 2.922.143 | 2.908.106 |
| 7) per servizi | 847.487 | 958.842 | 901.598 |
| 8) per godimento di beni di terzi | 97.848 | 87.808 | 72.942 |
| 9) per il personale | 983.929 | 977.148 | 900.001 |
| 10) ammortamenti e svalutazioni | 297.303 | 276.719 | 354.733 |
| 11) variazioni delle rimanenze di materie prime, sussidiarie, di consumo e merci | 111.552 | -219.269 | -77.842 |
| 12) accantonamenti per rischi | | | |
| 13) altri accantonamenti | | | |
| 14) oneri diversi di gestione | 37.142 | 44.068 | 37.565 |
| DIFFERENZA TRA VALORE E COSTI DELLA PRODUZIONE (A-B) | 61.544 | 253.384 | 172.850 |
| C) PROVENTI E ONERI FINANZIARI | -190.580 | -167.562 | -120.241 |
| 15) proventi da partecipazioni | 0 | 30.000 | 50.000 |
| 16) altri proventi finanziari | 2.854 | 3.098 | 5.490 |
| 17) interessi e altri oneri finanziari | -193.434 | -200.660 | -175.731 |
| 17 bis) utili e perdite su cambi | 0 | | |
| D) RETTIFICHE DI VALORE DI ATTIVITA' FINANZIARIE (18-19) | 0 | 0 | 0 |
| 18) rivalutazioni | | | |
| 19) svalutazioni | | | |
| E) PROVENTI E ONERI STRAORDINARI | 11.141 | -9.192 | 0 |
| 20) proventi | 11.141 | | |
| 21) oneri | 0 | -9.192 | |
| RISULTATO PRIMA DELLE IMPOSTE | -117.895 | 76.630 | 52.609 |
| 22) imposte sul reddito di esercizio, correnti, differite e anticipate | -28.142 | -63.140 | -35.223 |
| 23) UTILE (PERDITE) DELL'ESERCIZIO | -146.037 | 13.490 | 17.386 |

ETRURIA INNOVAZIONE Scpa (in liquidazione)

1. Informazioni aziendali

Forma giuridica: società consortile per azioni – In corso la procedura di liquidazione

- Attività:
- a) il coordinamento dei progetti della rete regionale dell'alta tecnologia relativamente alle province di Siena, Arezzo e Grosseto;
 - b) la gestione delle attività di polo della rete regionale dell'alta tecnologia, delle relative infrastrutture e servizi;
 - c) la progettazione, la realizzazione e la gestione - dirette e/o indirette – di parchi scientifici e tecnologici (virtuali e/o reali) con particolare riguardo alle esigenze della toscana meridionale;
 - d) l'elaborazione e l'esecuzione di progetti finalizzati alla ricerca applicata, all'innovazione e allo sviluppo di prodotti, servizi e processi produttivi in collegamento con le strutture di ricerca e le imprese;
 - e) la promozione e il coordinamento di strutture operative (consorzi, società, agenzie, etc.) di ricerca finalizzate allo sviluppo di specifici settori di tecnologia;
 - f) ogni altra attività connessa e strumentale ai punti precedenti;
 - g) l'organizzazione e la gestione di attività di orientamento e formazione

Codice Fiscale: 00922660527

Data di costituzione: 14/02/1997

Indirizzo: Via Banchi di Sotto, 55 – 53100 - Siena

Tel: 0577/247452

Fax: 0577/248727

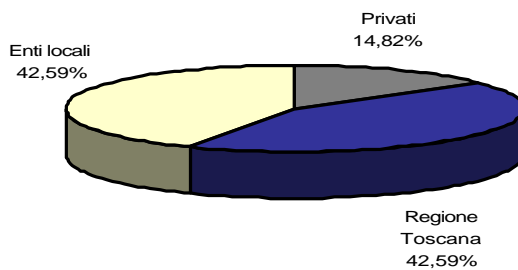
E-mail: info@etinnova.it

Sito Internet: www.etinnova.it/

2. Analisi dell'assetto proprietario

| Socio | Valore nominale (€) | Quota % |
|---|---------------------|---------|
| Regione Toscana | 118.772 | 42,6 |
| Amministrazione Provinciale di Grosseto | 36.148 | 13,0 |
| Amministrazione Provinciale di Arezzo | 20.656 | 7,4 |
| Comune di Arezzo | 15.492 | 5,6 |
| Comune di Grosseto | 15.492 | 5,6 |
| Comune di Siena | 15.492 | 5,6 |
| C.C.I.A.A. di Siena | 15.492 | 5,6 |
| Università degli Studi di Siena | 15.492 | 5,6 |
| C.C.I.A.A. di Arezzo | 5.164 | 1,9 |
| C.C.I.A.A. di Grosseto | 5.164 | 1,9 |
| Amministrazione Provinciale di Siena | 15.492 | 5,6 |
| Totale | 278.856 | 100,0 |

Composizione dell'azionariato



3. Organo amministrativo

| Qualifica | Nominativo | Incarica dal | Scadenza |
|-------------|-------------|--------------|----------|
| Liquidatore | Rosa Monaco | 17/10/2011 | - |

Al liquidatore spetta un compenso totale di 10.000€

4. Organo di controllo

| Qualifica | Nominativo | Incarica dal | Scadenza |
|-------------------|-------------------|--------------|------------|
| Presidente | Bolgi Lorenzo | 25/09/2012 | 25/09/2015 |
| Sindaco Effettivo | Vigni Nadia | 25/09/2012 | 25/09/2015 |
| Sindaco Effettivo | Benedetti Luciano | 25/09/2012 | 25/09/2015 |

5. Partecipazioni in altre società

La società non ha assunto partecipazioni in altre società

6. Altri dati aziendali

Al 31/12/2013 è presente un solo dipendente in cassa integrazione a zero ore.

7. Bilancio

Alla data di redazione del presente rapporto non è stato presentato dal liquidatore il bilancio intermedio di liquidazione per l'anno 2013.

8. Andamento aziendale nel 2013

Nel corso dell'anno 2012 (il relativo esercizio chiudeva con una perdita pari a € 44.492) il liquidatore ha definito le transazioni con i fornitori e verso i Partner dei progetti con una proposta di saldo e stralcio.

Al mese di dicembre 2013 le posizioni di credito e debito non si erano ancora completamente chiuse. Tuttavia, se le transazioni con i creditori andranno tutte a buon fine e se tutti i soci che si sono impegnati a contribuire alla copertura del disavanzo confermassero il loro impegno, la liquidazione dovrebbe chiudere a breve in pareggio.

Da segnalare l'ulteriore impegno a tal fine della Regione Toscana (art. 66 LR77/2013) in cui si stanziava un contributo straordinario di 10.000€ ai fini della conclusione della procedura di liquidazione.

FIDI TOSCANA Spa

1. Informazioni aziendali

Forma giuridica: società per azioni

Attività: agevolare l'accesso al credito a medio e lungo termine, al factoring e al leasing da parte delle imprese di minori dimensioni, prestando garanzia, assumendo partecipazioni di minoranza e/o prestiti obbligazionari, concedendo prestiti partecipativi e assumendo partecipazioni di minoranza e/o prestiti obbligazionari in imprese di minori dimensioni costituite in forma di società di capitali. La società presta inoltre la propria consulenza per assistere le imprese di minori dimensioni nella ricerca e organizzazione di forme di finanziamento funzionali ai loro progetti.

Codice Fiscale: 01062640485

Data di costituzione: 19/02/1975

Indirizzo: Piazza della Repubblica, 6 – 50123 - Firenze

Tel: 055/23841

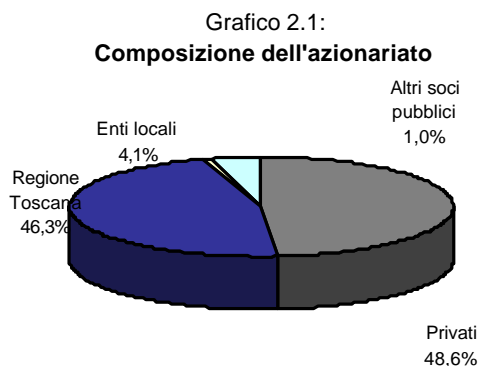
Fax: 055/212805

E-mail: mail@fiditoscana.it

Sito Internet: <http://www.fiditoscana.it/>

2. Analisi dell'assetto proprietario

| Socio | Valore nominale (€) | Quota % |
|---|---------------------|---------|
| Regione Toscana | 74.130.524 | 46,284 |
| Banca Monte dei Paschi di Siena | 43.980.040 | 27,46 |
| Banca CR Firenze | 13.389.272 | 8,36 |
| Banca Nazionale del Lavoro | 6.274.736 | 3,918 |
| Banco Popolare | 2.791.360 | 1,743 |
| Cassa di Risparmio di San Miniato | 2.548.936 | 1,592 |
| Cassa di Risparmio di Pistoia e della Lucchesia | 2.375.724 | 1,483 |
| Federazione Toscana Banche Cred. Coop. | 2.355.392 | 1,471 |
| Unione Regionale C.C.I.A.A. Toscana | 2.048.852 | 1,279 |
| Banca Popolare Etruria e Lazio | 1.690.104 | 1,055 |
| Altri | 8.578.284 | 5,355 |
| Totale | 160.163.224,0 | 100,0 |



3. Organo amministrativo

| Qualifica | Nominativo | Incarica dal | Scadenza |
|-----------------|---------------------|--------------|-------------------|
| Presidente | Ardissone Agostino | 13/07/2012 | Approvaz.bil 2014 |
| Vice Presidente | Pecchi Bruno | 13/07/2012 | Approvaz.bil 2014 |
| Consigliere | Borri Luigi | 13/07/2012 | Approvaz.bil 2014 |
| Consigliere | Menarini Davide | 13/07/2012 | 27/05/2013 |
| Consigliere | Guasconi Massimo | 27/11/2013 | Approvaz.bil 2014 |
| Consigliere | Mandolini Maurizio | 28/06/2013 | Approvaz.bil 2014 |
| Consigliere | Morelli Michele* | 13/07/2012 | Approvaz.bil 2014 |
| Consigliere | Pagni Ilaria* | 13/07/2012 | 29/04/2013 |
| Consigliere | Bruschini Alberto* | 28/06/2013 | Approvaz.bil 2014 |
| Consigliere | Quercioli Mauro | 13/07/2012 | Approvaz.bil 2014 |
| Consigliere | Pellegrini Mirella* | 13/07/2012 | Approvaz.bil 2014 |
| Consigliere | Guerrieri Claudio | 13/07/2012 | 25/09/2013 |
| Consigliere | Spagnoli Paolo* | 13/07/2012 | Approvaz.bil 2014 |
| Consigliere | Tirelli Alberto* | 13/07/2012 | Approvaz.bil 2014 |

* di nomina regionale

Compensi percepiti: ai consiglieri, al vicepresidente e al presidente spetta un compenso annuo lordo rispettivamente pari a 5.000 €, 7.500 € e 16.000 €, nonché un gettone di presenza pari a 155 € (valido per una giornata con divieto di cumulo), più diaria di € 52,00 a seduta e rimborso spese € 0,40/Km per residenti extra Comune di Firenze.

4. Organo di controllo

| Qualifica | Nominativo | Incarica dal | Scadenza |
|-------------------|---------------------|--------------|----------------------------|
| Presidente | Biagioni Marco* | 18/10/2012 | approvazione bilancio 2014 |
| Sindaco effettivo | Bertini Stefano | 13/07/2012 | approvazione bilancio 2014 |
| Sindaco effettivo | Quagliotti Leonardo | 13/07/2012 | approvazione bilancio 2014 |
| Sindaco supplente | Canozzi Paolo* | 13/07/2012 | approvazione bilancio 2014 |
| Sindaco supplente | Rocchi Bernardo | 18/10/2012 | approvazione bilancio 2014 |

* di nomina regionale

Compensi percepiti: ai membri e al presidente spetta un compenso annuo rispettivamente pari a 3.500 € e 6.000 €, nonché un gettone di presenza pari a 155 €.

5. Partecipazioni in altre società

| Nome società | % di possesso | Valore nominale (€) |
|---|---------------|---------------------|
| Società Agricola Floramiata S.P.A. | 2,47 | 104.167,0 |
| Copaim Spa | 4,51 | 519.400,0 |
| Centrale Del Latte Di Firenze, Pistoia E Livorno Società Per Azioni | 23,89 | 3.079.366,0 |
| Sviluppo Industriale S.P.A. In Liquidazione | 3,43 | 21.548,0 |
| Grosseto Sviluppo S.P.A. | 3,4 | 22.007,0 |
| Biofund S.P.A. | 3,42 | 83.721,0 |
| Gruppo Ceramiche Gambarelli S.P.A. | 19,51 | 400.000,0 |
| Progetto Chianti srl | 20 | 4.000,0 |
| Pont-Tech Soc. Cons. A R.L. | 5,66 | 50.000,0 |
| I.F.L. Srl | 20 | 1.000.000,0 |
| Polo Navacchio S.P.A. | 1,01 | 99.996,0 |
| Valdarno Sviluppo S.P.A In Liquidazione | 1,4 | 10.000,0 |
| Gestione Bacini S.P.A. | 2,56 | 25.000,0 |
| Sici Sgr | 31 | 1.601.026,0 |
| Patto 2000 S.c.r.l. | 1,32 | 735,0 |
| Ti forma S.c.r.l. | 8,7 | 18.019,0 |
| Fin.pa.s. Srl | 2,2 | 150.000,0 |
| Etruria Srl in liquidazione | 18,2 | 21.333,0 |
| Terra uomini ambiente s.c. | n.d. | 1.325.000,0 |
| Le Rene | n.d. | 85.697,0 |
| Terre dell'Etruria s.c. | n.d. | 826.005,0 |
| Protera S.r.l. | 4,3 | 9.325,0 |
| Cellini Gtc s.c. | n.d. | 400.000,0 |
| Volta Spa | 1,7 | 100.000,0 |
| Revet Spa | 20 | 579.145,0 |

Nota: dove non sono indicate le percentuali di partecipazioni si tratta di: - Azioni di socio sovventore/strumenti finanziari partecipativi/azioni di partecipazione cooperativa sottoscritti in società cooperative; - prestiti obbligazionari convertibili (non ancora convertiti)

6. Altri dati aziendali

| Organico aziendale per qualifica | |
|----------------------------------|----|
| Dirigenti | 4 |
| Quadri direttivi | 10 |
| Impiegati | 62 |
| Altri | 3 |
| Totale | 79 |

7. Bilancio

- 7.1 Stato Patrimoniale

| | 31/12/2013 | 31/12/2012 | 31/12/2011 |
|--|--------------------|--------------------|--------------------|
| ATTIVO | | | |
| Cassa e disponibilità liquide | 1.163 | 1.522 | 14.652 |
| Attività finanziarie disponibili per la vendita | 86.395.697 | 60.971.103 | 70.906.569 |
| Attività finanziarie detenute sino alla scadenza | 79.363.266 | 89.128.413 | 68.206.143 |
| Crediti | 70.150.546 | 74.777.007 | 37.686.568 |
| Partecipazioni | 10.574.172 | 10.555.845 | 11.471.759 |
| Attività materiali | 15.889.999 | 16.049.718 | 16.203.053 |
| Attività immateriali | 1.293.611 | 1.504.283 | 803.001 |
| Attività fiscali | 9.947.320 | 8.040.551 | 7.698.422 |
| a) correnti | 3.253.257 | 3.307.078 | 3.836.003 |
| b) differite | 6.694.063 | 4.733.473 | 3.862.419 |
| Altre attività | 45.283.376 | 45.234.166 | 35.514.588 |
| TOTALE ATTIVO | 318.899.150 | 306.262.608 | 248.473.488 |
| PASSIVO | | | |
| Debiti | 7 | 5.528 | 48.668 |
| Passività fiscali | 2.220.294 | 2.632.893 | 1.262.841 |
| a) correnti | 1.735.145 | 2.208.571 | 1.058.209 |
| b) differite | 485.149 | 424.322 | 204.632 |
| Altre passività | 146.483.974 | 130.520.698 | 110.225.911 |
| Trattamento di fine rapporto del personale | 1.230.623 | 1.216.047 | 1.048.868 |
| Capitale | 160.163.224 | 156.458.366 | 120.913.988 |
| Strumenti di capitale | | | |
| Riserve | 15.827.663 | 18.347.738 | 18.096.604 |
| Riserve da valutazione | -963.870 | -564.539 | -3.374.567 |
| Utile di esercizio | -6.062.765 | -2.354.122 | 251.133 |
| TOTALE DEL PASSIVO E DEL PATRIMONIO NETTO | 318.899.150 | 306.262.608 | 248.473.448 |

- 7.2 Conto Economico

| | 31/12/2013 | 31/12/2012 | 31/12/2011 |
|--|-------------------|-------------------|-------------------|
| Interessi attivi e proventi assimilati | 8.442.764 | 7.818.545 | 5.838.086 |
| Interessi passivi e oneri assimilati | -466.561 | -545.633 | -544.857 |
| Margine d'interesse | 7.976.203 | 7.272.912 | 5.293.229 |
| Commissioni attive | 6.238.780 | 6.122.577 | 8.427.310 |
| Commissioni passive | -463.561 | -199.479 | -431.241 |
| Commissioni nette | 5.775.219 | 5.923.098 | 7.996.069 |
| Dividendi e proventi assimilati | 56.975 | 13.344 | 8.160 |
| Utile/perdita da cessione o riacquisto di: | | | 497.659 |
| a) attività finanziarie | 1.350.914 | 2.311.544 | |
| Margine d'intermediazione | 15.159.312 | 13.209.354 | 13.795.117 |
| Rettifiche/riprese di valore nette per deterioramento di: | -19.877.778 | -11.987.035 | -7.447.903 |
| a) attività finanziarie | -10.935.602 | -5.327.709 | -6.984.262 |
| b) altre operazioni finanziarie | -8.942.176 | -6.659.326 | 29.737 |
| Spese amministrative: | | -7.601.409 | -7.750.379 |
| a) spese per il personale | -4.869.517 | -5.050.602 | -5.084.293 |
| b) altre spese amministrative | -2.752.958 | -2.550.807 | -2.666.086 |
| Rettifiche/riprese di valore nette su attività materiali | -227.201 | -221.029 | -199.199 |
| Rettifiche/riprese di valore nette su attività immateriali | -769.312 | -497.725 | -752.683 |
| Altri proventi e oneri di gestione | 7.133.486 | 3.372.169 | 3.667.258 |
| Risultato della gestione operativa | -6.203.969 | -1.414.132 | 1.341.946 |
| Utili (perdite) delle partecipazioni | 157.837 | -773.551 | -63.002 |
| Utile dell'attività corrente al lordo delle imposte | -6.046.132 | -2.187.683 | 1.278.944 |
| Imposte sul reddito dell'esercizio dell'operatività corrente | -16.633 | -166.438 | -1.027.811 |
| Utile dell'attività corrente al netto delle imposte | -6.062.765 | -2.354.121 | 251.133 |
| Utile dell'esercizio | -6.062.765 | -2.354.121 | 251.133 |

8. Andamento aziendale nel 2013

L'attività della società, sviluppata in un contesto congiunturale caratterizzato dalla grave crisi economica e finanziaria, vede l'esercizio amministrativo 2013 chiudere con una perdita di 6.062.765 €, secondo risultato negativo dopo quello del 2012 (-2.354.122).

Di seguito le diverse **componenti di reddito** che lo hanno determinato.

Il risultato della gestione operativa è negativo per circa 6,2 mln di euro. La causa di tale risultato, che rappresenta la chiave di lettura della consistente perdita di esercizio, è il deterioramento della qualità del credito che ha determinato rettifiche di valore delle garanzie escusse e rilasciate e delle altre attività finanziarie, pari a circa 19,8 mln di € in drastico peggioramento rispetto all'esercizio precedente in cui esse ammontavano a 11,9 mln di € (+65%). Peraltro è tipico dell'attività di concessione di garanzia risentire gli effetti dell'insolvenza, con circa un anno di slittamento rispetto al sistema bancario.

Il marginale di intermediazione ammonta a 15,15 mln di € ed è in leggera flessione rispetto al 2012 (15.5 mln).

Il marginale di interesse risulta positivo pari a circa 7,98 mln di € ed è in aumento rispetto al 2012 (7,3 mln). La causa di un tale incremento è da attribuirsi sia alla crescita degli interessi attivi che alla riduzione degli interessi passivi.

Anche le commissioni nette pari a circa 5,7 mln di €, risultano diminuite rispetto all'esercizio precedente (5,9 mln di €).

Un'altra voce che ha positivamente influenzato il Margine di intermediazione è rappresentata dall'utile derivante dalla cessione delle attività finanziarie che seppur positivo (+1,35 mln di €) risulta quasi dimezzato rispetto all'esercizio precedente (+2,3mln di €).

Il costo del personale si attesta a circa 4,87 mln di € (in ulteriore decremento -3,6% rispetto al precedente esercizio).

Le spese amministrative nel complesso hanno registrato un valore di 7,6 mln di €, allo stesso livello dell'esercizio precedente.

Da evidenziare la voce "Altri proventi e oneri di gestione" (7,1mln di €) aumentata sensibilmente rispetto all'anno precedente (3.3 mln di €).

Per quanto riguarda l'**attività di garanzia** nel corso del 2013 Fidi Toscana Spa ha rilasciato sul proprio patrimonio garanzie pari a 172,99 ml di € con un lieve aumento del 0,69% rispetto al 2012 (171,8 ml di €).

Tali garanzie hanno attivato finanziamenti per oltre 258,64ml di €.

Sono aumentate il numero delle imprese che hanno richiesto garanzie, passando da 3003 del 2012 a 3463 del 2013 (+15,32%).

Le perdite liquidate complessivamente al sistema bancario sono pari a € 20,34 ml in sensibile aumento rispetto al 2012 (12,33 ml), di cui circa 6,7 mln di euro su posizioni a valere sul patrimonio sociale; le residue perdite sono state erogate su posizioni a valere sulle misure "Emergenza Economia" e a valere su fondi di terzi in amministrazione che ammontano rispettivamente a 10,43 ml e 3,21ml di €.

A fronte di tali perdite liquidate sono state attivate controgaranzie per circa 8,757 mln di €, riducendo così le perdite subite a 11,583 mln di €.

Le perdite liquidate, le rettifiche e le eventuali riprese di valore sono iscritte nel conto economico alla voce 100 "Rettifiche di valore nette per deterioramento".

Gli accantonamenti a fondi rischi su garanzie rilasciate ed escusse ammontano a circa 19,8 mln. €, in sensibile aumento (+66%) rispetto al dato registrato nel 2012 pari a circa 12 mln.

Premesso che – in via generale - il patrimonio costituisce il primo presidio a fronte dei rischi connessi alle attività svolte e la sua consistenza garantisce stabilità e consente margini di manovra operativa, va ricordato che Fidi Toscana è un intermediario finanziario vigilato da Banca d'Italia. Di conseguenza, il patrimonio societario è l'aggregato più rilevante ai fini della determinazione del patrimonio di vigilanza ed è pertanto la risorsa finanziaria principale in grado

di assorbire le possibili perdite prodotte dai rischi tipici dell'attività propria di Fidi Toscana, che è la concessione di garanzie.

Dal **punto di vista patrimoniale**, ciò che rileva positivamente è la consistenza del patrimonio rispetto alle attività di rischio. I coefficienti di vigilanza, ossia i rapporti tra patrimonio (base e di vigilanza) ed attività rischiose (garanzie prestate), si mantengono elevati e denotano un miglioramento rispetto al 2012.

Le risorse pubbliche investite in Fidi Toscana servono (e sono servite) principalmente per concedere garanzie alle PMI toscane, nell'ambito di interventi di sostegno all'accesso al credito che hanno sempre caratterizzato l'azione della Regione Toscana in economia.

Il patrimonio peraltro non va confuso con i fondi di terzi in gestione (quali fondi rotativi e per vari contributi in c/interessi o in c/capitale) che Fidi Toscana gestisce a fronte dell'aggiudicazione di gare pubbliche, oppure in seguito ad affidamenti diretti (ove consentiti).

Il CdA ha approvato nel dicembre 2012 il nuovo piano industriale 2013-2015, poi sottoposto (insieme al Piano di dismissione delle partecipazioni 2013-2015) all'Assemblea dei soci svoltasi il 28 giugno 2013; il piano industriale è stato poi aggiornato nel gennaio 2014 per tenere conto dell'evoluzione dell'attuale scenario di mercato che manifesta dinamiche più avverse rispetto a quanto previsto nella stesura iniziale.

Il contesto di riferimento risulta, infatti, tuttora caratterizzato da varie criticità legate al perdurare dell'attuale crisi economica che segnerà ancora gran parte del 2014. La notevole riduzione del volume di investimenti effettuati dalle aziende e la persistente difficoltà riscontrata dalle imprese nell'ottenere finanziamenti di natura bancaria, in particolare di medio-lungo termine, determinano una forte riduzione della domanda di garanzia che si unisce al deterioramento, superiore alle aspettative, della qualità del credito.

Nel corso del 2013 sono state implementate le prime azioni pianificate nel piano industriale volte al riposizionamento strategico ed al riassetto operativo interno, che pongono le basi per uno sviluppo dei volumi necessario ad avviare una nuova fase di sviluppo.

Sempre nel corso del 2013, è stato aggiudicato al raggruppamento R.T.I. composto da Fidi Toscana, Artigiancredito e Artigiancassa il "Servizio di gestione degli interventi regionali connessi a strumenti di ingegneria finanziaria" a cui è seguita la firma del contratto di affidamento tra la Regione Toscana e lo stesso RTI in data 18 febbraio 2014.

FIRENZE FIERA Spa

1. Informazioni aziendali

Forma giuridica: società per azioni

Attività: attività fieristica e congressuale, di promozione economica e sociale ed ogni altra attività ad essa affine, strumentale o di supporto

Codice Fiscale: 04933280481

Data di costituzione: 21/12/1998

Indirizzo: P.zza Adua, 1 - 50123 Firenze

Tel: 055/49721

Fax: 055/4973237

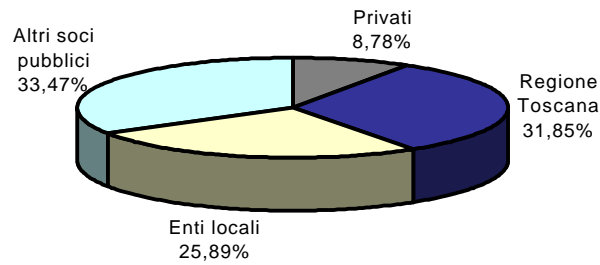
E-mail: info@firenzefiera.it

Sito Internet: www.firenzefiera.it

2. Analisi dell'assetto proprietario

| Socio | Valore nominale (€) | Quota % |
|----------------------------|----------------------------|----------------|
| Regione Toscana | 6.957.526 | 31,85 |
| Cciaa Firenze | 6.260.851 | 28,66 |
| Provincia Di Firenze | 2.027.381 | 9,28 |
| Comune Firenze | 2.014.923 | 9,22 |
| Comune Prato | 1.593.116 | 7,29 |
| Banca Toscana | 1.039.132 | 4,76 |
| C.C.I.A.A. Di Prato | 1.002.617 | 4,59 |
| Cassa Risparmio Di Firenze | 477.338 | 2,19 |
| Unione Ind. Pratesi | 56.228 | 0,26 |
| Ass Ind. Firenze | 47.278 | 0,22 |
| Confin S.R.L. | 39.735 | 0,18 |
| Fin Pas S.R.L. | 37.485 | 0,17 |
| Cna Provinciale Firenze | 37.485 | 0,17 |
| Unione Prov Agricol | 35.870 | 0,16 |
| Comservice S.R.L. | 33.411 | 0,15 |
| Api Toscana | 32.147 | 0,15 |
| Saif - Assoc. Ind. Firenze | 27.720 | 0,13 |
| Cciaa Livorno | 24.647 | 0,11 |
| altri | 99.087 | 0,45 |
| Totale | 21.843.978 | 100,0 |

Grafico 2.1:
Composizione dell'azionariato



3. Organo amministrativo

| Qualifica | Nominativo | Incarica dal | Scadenza |
|-------------|------------------|--------------|-----------------------|
| Presidente | Brotini Antonio* | 26.05.2011 | 30.04.2014 |
| Consigliere | Sorelli Leonardo | 26.05.2011 | 30.04.2014 |
| Consigliere | Marini Riccardo | 26.05.2011 | 30.04.2014 |
| | De Lio Salvatore | | |
| Consigliere | Ciriaco | 26.05.2011 | 30.04.2014 |
| Consigliere | Fancelli Mauro | 26.05.2011 | 30.04.2014 |
| Consigliere | Gronchi Nico | 26.05.2011 | dimesso il 13.12.2013 |
| Consigliere | Monsani Fabrizio | 26.05.2011 | dimesso il 28.11.2013 |

* di nomina regionale

Compensi percepiti: al Presidente e ai consiglieri spetta un compenso annuo rispettivamente pari a 28.000 € e 9.000 lordi €.

4. Organo di controllo

| Qualifica | Nominativo | Incarica dal | Scadenza |
|------------|------------------|--------------|------------|
| Presidente | Bastiani Alessia | 26.05.2011 | 30.04.2014 |
| Sindaco | Pozzoli Stefano | 26.05.2011 | 30.04.2014 |
| Sindaco | Zanetti Sergio* | 26.05.2011 | 30.04.2014 |

* di nomina regionale

Compensi percepiti: al Presidente e ai sindaci spetta un compenso annuo rispettivamente pari a 7.900 € e 5.600 €.

5. Partecipazioni in altre società

| Nome società | % di possesso | Valore nominale (€) |
|----------------------------------|----------------------|----------------------------|
| Firenze Convention Bureau scarl | 25,3 | 34.060 |
| Promotoscana srl (ex Exposistem) | 2,0 | 1.033 |
| Consorzio Energia Elettrica | 2,0 | 1.000 |
| Florence Fantastic Festival srl | 51,0 | 20.400 |

6. Altri dati aziendali

| Organico aziendale per qualifica | |
|---|----|
| Dirigenti | 1 |
| Quadri direttivi | 7 |
| Impiegati | 31 |
| Operai | 3 |
| Totale | 42 |

7. Bilancio

7.1 Stato Patrimoniale

| | 31/12/2013 | 31/12/2012 | 31/12/2011 |
|--|-------------------|-------------------|-------------------|
| ATTIVO | | | |
| A) Crediti v/soci per versamenti ancora dovuti | | | |
| B) Immobilizzazioni | 31.801.502 | 32.031.163 | 32.580.294 |
| I) immobilizzazioni immateriali | 13.885.709 | 13.317.056 | 13.332.531 |
| II) immobilizzazioni materiali | 17.838.285 | 18.616.239 | 19.170.295 |
| III) immobilizzazioni finanziarie | 77.508 | 97.868 | 77.468 |
| C) Attivo circolante | 5.734.924 | 5.927.945 | 5.896.866 |
| I) rimanenze | 44.559 | 41.858 | 62.460 |
| II) crediti | 4.584.457 | 3.433.515 | 3.567.668 |
| III) attività finanziarie che non costituiscono immobilizzazioni | | | |
| IV) disponibilità liquide | 1.105 | 2.452.572 | 2.266.738 |
| D) Ratei e risconti attivi | 134.131 | 261.878 | 212.515 |
| TOTALE ATTIVO | 37.670.557 | 38.220.986 | 38.689.675 |
| PASSIVO | | | |
| A) Patrimonio netto | 20.970.491 | 23.351.395 | 25.100.881 |
| I. capitale sociale | 21.843.978 | 21.843.978 | 21.843.978 |
| II. riserva da sovrapprezzo azioni | | | |
| III. riserve di rivalutazione | | | |
| IV. riserva legale | 49.313 | 49.313 | 49.313 |
| V. riserve statutarie | | | |
| VI. riserve per azioni proprie in portafoglio | | | |
| VII. altre riserve | 1.458.104 | 3.207.589 | 4.088.099 |
| VIII. utili (perdite) portati a nuovo | | | |
| IX. utile (perdita) dell'esercizio | -2.380.904 | -1.749.485 | -880.509 |
| B) Fondi per rischi e oneri | 5.583.017 | 3.772.201 | 2.110.297 |
| C) Trattamento di fine rapporto di lavoro subordinato | 1.455.114 | 1.378.227 | 1.261.005 |
| D) Debiti | 6.471.064 | 6.325.472 | 6.765.835 |
| E) Ratei e risconti passivi | 3.190.871 | 3.393.691 | 3.451.657 |
| TOTALE PASSIVO | 37.670.557 | 38.220.986 | 38.689.675 |

7.2 Conto Economico

| | 31/12/2013 | 31/12/2012 | 31/12/2011 |
|--|-------------------|-------------------|-------------------|
| A) VALORE DELLA PRODUZIONE | 15.677.413 | 15.686.957 | 14.447.563 |
| 1) ricavi delle vendite e delle prestazioni | 15.093.870 | 15.078.047 | 13.738.779 |
| 2) variazioni delle rimanenze di prodotti in corso di lavorazione, semilavorati e finiti | | | |
| 3) variazione dei lavori in corso su ordinazione | | | |
| 4) incrementi di immobilizzazioni per lavori interni | | | |
| 5) altri ricavi e proventi | 583.543 | 608.910 | 708.784 |
| B) COSTI DELLA PRODUZIONE | 17.744.466 | 17.542.580 | 15.383.123 |
| 6) per materie prime, sussidiarie, di consumo e di merci | 311.691 | 265.945 | 337.570 |
| 7) per servizi | 10.145.741 | 10.161.136 | 9.719.856 |
| 8) per godimento di beni di terzi | 860.080 | 544.215 | 534.223 |
| 9) per il personale | 2.351.138 | 2.306.276 | 2.284.763 |
| 10) ammortamenti e svalutazioni | 1.866.291 | 1.833.759 | 1.859.652 |
| 11) variazioni delle rimanenze di materie prime, sussidiarie, di consumo e merci | -2.701 | 20.601 | -16.335 |
| 12) accantonamenti per rischi | 1.266.105 | 1.770.568 | |
| 13) altri accantonamenti | 300.000 | 0 | 80.000 |
| 14) oneri diversi di gestione | 646.121 | 640.080 | 583.394 |
| DIFFERENZA TRA VALORE E COSTI DELLA PRODUZIONE (A-B) | -2.067.053 | -1.855.623 | -935.560 |
| C) PROVENTI E ONERI FINANZIARI | 33.711 | 30.921 | 23.125 |
| 15) proventi da partecipazioni | | | |
| 16) altri proventi finanziari | 38.411 | 36.007 | 27.645 |
| 17) interessi e altri oneri finanziari | -4.700 | -5.086 | -4.520 |
| 17 bis) utili e perdite su cambi | | | |
| D) RETTIFICHE DI VALORE DI ATTIVITA' FINANZIARIE (18-19) | -178.423 | 0 | -9.000 |
| 18) rivalutazioni | 0 | 0 | |
| 19) svalutazioni | -178.423 | 0 | |
| E) PROVENTI E ONERI STRAORDINARI | -4.304 | 104.554 | 262 |
| 20) proventi | 6.194 | 119.909 | 1.344 |
| 21) oneri | -10.498 | -15.355 | -1.082 |
| RISULTATO PRIMA DELLE IMPOSTE | -2.216.069 | -1.720.148 | -921.173 |
| 22) imposte sul reddito di esercizio, correnti, differite e anticipate | -164.835 | -29.336 | 40664 |
| 23) UTILE (PERDITE) DELL'ESERCIZIO | -2.380.904 | -1.749.484 | -880.509 |

8. Andamento aziendale nel 2013

L'esercizio 2013 chiude con una perdita di euro 2.380.904,00 in peggioramento rispetto alla chiusura del 2012. Le cause del risultato 2013 sono da ricondurre, oltre che al perdurare della crisi economica in atto, ai disagi derivanti dai numerosi contenziosi in essere che rendono difficoltosa l'attuazione di un'efficace strategia commerciale. Questa situazione ha determinato l'imputazione all'esercizio di una serie di accantonamenti per oneri presunti con un conseguente impatto negativo sulle risultanze economiche.

Il valore della produzione rimane in linea rispetto al 2012, di contro i costi sono aumentati rispetto al 2012.

Dal punto di vista patrimoniale, le immobilizzazioni risultano sostanzialmente coperte da fonti durevoli (patrimonio netto e passività consolidate) e non sussistono debiti verso il sistema bancario. Dal punto di vista della situazione finanziaria la società è nel complesso in grado di far fronte ai propri impegni correnti anche se i contenziosi in essere, qualora vedessero la società soccombente, potrebbero peggiorare tale situazione.

A causa dell'indisponibilità dei soci a sottoscrivere l'aumento di capitale deliberato, il piano industriale 2012-2016, approvato dalla società in data 31 luglio 2012, non ha potuto essere attuato.

FIRENZE PARCHEGGI Spa

1. Informazioni aziendali

Forma giuridica: società per azioni

Attività: realizzazione, ampliamento, ristrutturazione in toscana, sia in proprio che attraverso l'assunzione di concessioni, di strutture immobiliari da adibire a centri intermodali, autosili e parcheggi, sia sotterranei che in sopraelevazione; gestione parcheggi in superficie nell'ambito del comune di Firenze; gestione di posti auto a rotazione nell'ambito del comune di Firenze, con sistemi di esazione automatizzati su aree concesse dal comune di Firenze

Codice Fiscale: 03980970481

Data di costituzione: 19/01/1988

Indirizzo: Via Giorgio La Pira, 21- 50121 - Firenze

Tel: 055/272011

Fax: 055/2720134

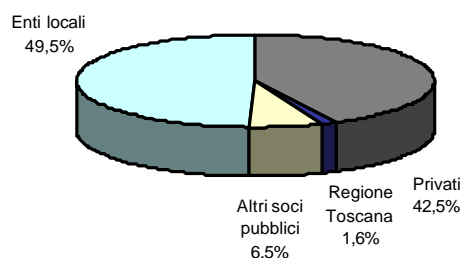
E-mail: info@firenzeparcheggi.it

Sito Internet: www.firenzeparcheggi.it

2. Analisi dell'assetto proprietario

| Socio | Valore nominale (€) | Quota % |
|--|---------------------|---------|
| Regione Toscana | 402.870 | 1,57 |
| Comune Di Firenze | 12.660.448 | 49,46 |
| Banca Monte Dei Paschi Di Siena S.P.A. | 4.212.987 | 16,46 |
| Cassa Di Risparmio Di Firenze | 2.350.746 | 9,18 |
| Camera Di Commercio I.A.A. Di Firenze | 1.540.461 | 6,02 |
| Atlantia S.P.A. | 1.371.824 | 5,36 |
| "A T A F S.P.A." | 1.327.560 | 5,19 |
| Unipolsai Assicurazioni S.P.A. | 572.024 | 2,23 |
| Banca Nazionale Del Lavoro Spa | 551.984 | 2,16 |
| Ferservizi S.P.A | 402.870 | 1,57 |
| Comune Di Scandicci | 125.871 | 0,49 |
| Finoper - Firenze - S.R.L. In Liquidazione | 75512,3 | 0,30 |
| Totale | 25.595.158 | 100,0 |

Grafico 2.1:
Composizione dell'azionariato



3. Organo amministrativo

| Qualifica | Nominativo | Incarica dal | Scadenza |
|------------------------------------|------------------|--------------|-----------------------|
| Presidente/Amministratore Delegato | Bevilacqua Carlo | 16/07/2012 | approv. bilancio 2014 |
| Vice Presidente | Fazzini Marco | 16/07/2012 | approv. bilancio 2014 |
| Consigliere | Villi Ginevra | 31/10/2013 | approv. bilancio 2014 |
| Consigliere | Gagliardi Amedeo | 16/07/2012 | approv. bilancio 2014 |
| Consigliere | Sborgi Antonella | 31/10/2013 | approv. bilancio 2014 |
| Consigliere | Bruno Francesca | 16/07/2012 | approv. bilancio 2014 |
| Consigliere | Gori Gabriele | 16/07/2012 | approv. bilancio 2014 |
| Consigliere | Pratesi Simone | 16/07/2012 | approv. bilancio 2014 |

Compensi percepiti: al presidente spetta un compenso omnicomprensivo di 49.567€, al Vice Presidente di 14.870€

4. Organo di controllo

| Qualifica | Nominativo | Incarica dal | Scadenza |
|------------|--------------------|--------------|-----------------------|
| Presidente | Bonoli Gabriele | 21/06/2013 | approv. bilancio 2015 |
| Sindaco | Gambi Lorenzo | 21/06/2013 | approv. bilancio 2015 |
| Sindaco | Partilora Giuliana | 21/06/2013 | approv. bilancio 2015 |

Compensi percepiti: al presidente spetta un compenso omnicomprensivo di 15.166€, ai sindaci di 11.284€

5. Partecipazioni in altre società

| Nome società | % di possesso | Valore nominale (€) |
|------------------|---------------|---------------------|
| Firenze Mobilità | 17,8 | 1.304.350,00 |

6. Altri dati aziendali

| Organico aziendale per qualifica | |
|---|----|
| Dirigenti | - |
| Quadri | - |
| Impiegati | 25 |
| Operai | 35 |
| Totale | 60 |

7. Bilancio

- 7.1 Stato Patrimoniale

| | 31/12/2013 | 31/12/2012 | 31/12/2011 |
|--|------------|------------|------------|
| ATTIVO | | | |
| A) Crediti v/soci per versamenti ancora dovuti | | | |
| B) Immobilizzazioni | 44.483.465 | 45.746.026 | 46.100.760 |
| I) immobilizzazioni immateriali | 2.121.326 | 2.415.414 | 2.661.890 |
| II) immobilizzazioni materiali | 41.823.027 | 42.791.500 | 42.868.521 |
| III) immobilizzazioni finanziarie | 539.112 | 539.112 | 570.349 |
| C) Attivo circolante | 5.421.977 | 6.471.598 | 5.964.383 |
| I) rimanenze | 2.172.715 | 2.165.617 | 2.634.218 |
| II) crediti | 1.828.303 | 1.847.016 | 1.329.370 |
| III) attività finanziarie che non costituiscono immobilizzazioni | | | |
| IV) disponibilità liquide | 1.420.959 | 2.458.965 | 2.000.795 |
| D) Ratei e risconti attivi | 4.987.094 | 5.237.383 | 5.392.325 |
| TOTALE ATTIVO | 54.892.536 | 57.455.007 | 57.457.468 |
| PASSIVO | | | |
| A) Patrimonio netto | | 34.939.407 | 36.410.889 |
| I. capitale sociale | 25.595.158 | 25.595.158 | 25.595.158 |
| II. riserva da sovrapprezzo azioni | 8.164.476 | 8.164.476 | 8.164.476 |
| III. riserve di rivalutazione | | | |
| IV. riserva legale | 327.993 | 327.993 | 324.143 |
| V. riserve statutarie | | | |
| VI. riserve per azioni proprie in portafoglio | | | |
| VII. altre riserve | 851.779 | 2.323.262 | 2.250.144 |
| VIII. utili (perdite) portati a nuovo | | | |
| IX. utile (perdita) dell'esercizio | -999.743 | -1.471.482 | 76.968 |
| B) Fondi per rischi e oneri | 3.801.579 | 3.216.696 | 2.371.246 |
| C) Trattamento di fine rapporto di lavoro subordinato | 840.293 | 736.037 | 742.676 |
| D) Debiti | 16.057.896 | 18.256.796 | 17.528.845 |
| E) Ratei e risconti passivi | 253.105 | 306.071 | 403.812 |
| TOTALE PASSIVO | 54.892.536 | 57.455.007 | 57.457.468 |

- 7.2 Conto Economico

| | 31/12/2013 | 31/12/2012 | 31/12/2011 |
|--|------------|------------|------------|
| A) VALORE DELLA PRODUZIONE | 12.460.619 | 12.383.786 | 12.767.677 |
| 1) ricavi delle vendite e delle prestazioni | 11.717.725 | 11.603.628 | 11.805.027 |
| 2) variazioni delle rimanenze di prodotti in corso di lavorazione, semilavorati e finiti | | | |
| 3) variazione dei lavori in corso su ordinazione | | | |
| 4) incrementi di immobilizzazioni per lavori interni | | | |
| 5) altri ricavi e proventi | 742.894 | 780.158 | 962.650 |
| B) COSTI DELLA PRODUZIONE | 13.022.208 | 13.438.226 | 11.915.521 |
| 6) per materie prime, sussidiarie, di consumo e di merci | 55.623 | 53.789 | 63.938 |
| 7) per servizi | 2.530.719 | 2.904.647 | 3.236.676 |
| 8) per godimento di beni di terzi | 4.475.251 | 4.381.821 | 3.652.979 |
| 9) per il personale | 2.777.039 | 2.720.521 | 2.622.622 |
| 10) ammortamenti e svalutazioni | 1.668.389 | 1.721.751 | 1.445.068 |
| 11) variazioni delle rimanenze di materie prime, sussidiarie, di consumo e merci | -7.098 | 12.601 | -6.794 |
| 12) accantonamenti per rischi | 333.883 | 545.450 | 126.935 |
| 13) altri accantonamenti | 251.000 | 300.000 | 100.000 |
| 14) oneri diversi di gestione | 937.402 | 797.646 | 674.097 |
| DIFFERENZA TRA VALORE E COSTI DELLA PRODUZIONE (A-B) | -561.589 | -1.054.440 | 852.156 |
| C) PROVENTI E ONERI FINANZIARI | -250.851 | -362.797 | -388.481 |
| 15) proventi da partecipazioni | | | |
| 16) altri proventi finanziari | 10.881 | 28.799 | 22.759 |
| 17) interessi e altri oneri finanziari | -261.732 | -391.596 | -411.240 |
| 17 bis) utili e perdite su cambi | | | |
| D) RETTIFICHE DI VALORE DI ATTIVITA' FINANZIARIE (18-19) | | 0 | 0 |
| 18) rivalutazioni | | | |
| 19) svalutazioni | | | |
| E) PROVENTI E ONERI STRAORDINARI | -37.006 | 18.760 | -55.365 |
| 20) proventi | | 130.968 | 103.712 |
| 21) oneri | | -112.208 | -159.077 |
| RISULTATO PRIMA DELLE IMPOSTE | -849.446 | -1.398.477 | 408.310 |
| 22) imposte sul reddito di esercizio, correnti, differite e anticipate | 150.297 | -73.005 | -331.342 |
| 23) UTILE (PERDITE) DELL'ESERCIZIO | -999.743 | -1.471.482 | 76.968 |

GOLF LA VECCHIA PIEVACCIA Spa

1. Informazioni aziendali

Forma giuridica: società per azioni.

Attività: coltivare e propagandare lo sport del golf, nei termini consentiti dalla legge ed osservando lo statuto ed i regolamenti della competente federazione, favorirne lo sviluppo, anche con attività accessorie collaterali e complementari. la società può inoltre svolgere e coltivare altre discipline sportive purché non in contrasto con l'attività primaria sopra indicata. La società ha altresì come obiettivo lo sviluppo turistico della grande Valdinievole, mediante afflusso di sportivi e loro famiglie dando impulso a gare, manifestazioni e quanto altro possa destare interesse turistico alla zona.

Codice Fiscale: 00902520477

Data di costituzione: 18/11/1982

Indirizzo: Via dei Brogi 1650 – 51015 - Monsummano Terme (PT)

Tel: 0572/62218

Fax: -

E-mail: -

Sito Internet: -

2. Analisi dell'assetto proprietario

Il capitale sociale della società al 31/12/2013 è pari ad Euro 3.852.791,60 suddiviso fra numerosi soci, la cui gran parte sono persone fisiche (86% del capitale).

La Regione Toscana possiede una partecipazione per un valore nominale di 5.164,60 €, pari all'0,13% del capitale sociale.

3. Organo amministrativo

| Qualifica | Nominativo | Incarica dal | Scadenza |
|-----------------|-------------------|--------------|-----------------------|
| Presidente | Pancioli Elio | 11/05/2013 | approv. bilancio 2015 |
| Vice Presidente | Mazzocchi Massimo | 11/05/2013 | approv. bilancio 2015 |
| Consigliere | Pucci Alessandro | 11/05/2013 | approv. bilancio 2015 |
| Consigliere | Moschini Eugenio | 11/05/2013 | approv. bilancio 2015 |
| Consigliere | Pucci Stefano | 11/05/2013 | approv. bilancio 2015 |
| Consigliere | Taddei Carlo | 11/05/2013 | approv. bilancio 2015 |
| Consigliere | Zelari Giovanni | 11/05/2013 | approv. bilancio 2015 |
| Consigliere | Marchetti Angiolo | 11/05/2013 | approv. bilancio 2015 |
| Consigliere | Biondi Brunetto | 11/05/2013 | approv. bilancio 2015 |
| Consigliere | Mariotti Antonio | 11/05/2013 | approv. bilancio 2015 |
| Consigliere | Bucelli Walter | 11/05/2013 | approv. bilancio 2015 |

Compensi percepiti: nessuno.

4. Organo di controllo

| Qualifica | Nominativo | Incarica dal | Scadenza |
|-------------------------------|-------------------|---------------------|-----------------------|
| Presidente Collegio Sindacale | Gentili Pierluigi | 11/05/2013 | approv. bilancio 2015 |
| Sindaco effettivo | Paci Stefano | 11/05/2013 | approv. bilancio 2015 |
| Sindaco effettivo | Procissi Stefano | 11/05/2013 | approv. bilancio 2015 |

Compensi percepiti: al Presidente spettano € 2.970 come compenso per verifiche trimestrali; ai sindaci effettivi € 1.980.

5. Partecipazioni in altre società

Nessuna

6. Altri dati aziendali

L'organico della società non prevede personale

7. Bilancio

- 7.1 Stato Patrimoniale

| | 31/12/2013 | 31/12/2012 | 31/12/2011 |
|--|-------------------|-------------------|-------------------|
| ATTIVO | | | |
| A) Crediti v/soci per versamenti ancora dovuti | | | |
| B) Immobilizzazioni | 17.769.649 | 18.066.152 | 18.371.043 |
| I) immobilizzazioni immateriali | | | |
| II) immobilizzazioni materiali | 17.762.846 | 18.060.987 | 18.365.878 |
| III) immobilizzazioni finanziarie | 6.803 | 5.165 | 5.165 |
| C) Attivo circolante | 328.088 | 225.270 | 165.850 |
| I) rimanenze | | | |
| II) crediti | 313.054 | 225.267 | 165.829 |
| III) attività finanziarie che non costituiscono immobilizzazioni | | | |
| IV) disponibilità liquide | 15.034 | 3 | 21 |
| D) Ratei e risconti attivi | 7.265 | 6.750 | 6.638 |
| TOTALE ATTIVO | 18.105.002 | 18.298.172 | 18.543.531 |

| | 31/12/2013 | 31/12/2012 | 31/12/2011 |
|--|-------------------|-------------------|-------------------|
| PASSIVO | | | |
| A) Patrimonio netto | | 13.258.794 | 13.431.485 |
| I. capitale sociale | 3.852.792 | 3.852.792 | 3.852.792 |
| II. riserva da sovrapprezzo azioni | 129.684 | 129.684 | 129.684 |
| III. riserve di rivalutazione | 10.200.642 | 10.373.333 | 10.554.465 |
| IV. riserva legale | 1.702 | 1.702 | 1.702 |
| V. riserve statutarie | | | |
| VI. riserve per azioni proprie in portafoglio | | | |
| VII. altre riserve | 32.343 | 32.344 | 32.343 |
| VIII. utili (perdite) portati a nuovo | -958.370 | -958.370 | -958.370 |
| IX. utile (perdita) dell'esercizio | -221.511 | -172.691 | -181.131 |
| B) Fondi per rischi e oneri | 3.065.677 | 3.075.591 | 3.098.371 |
| C) Trattamento di fine rapporto di lavoro subordinato | | | |
| D) Debiti | 1.995.058 | 1.949.818 | 1.992.388 |
| E) Ratei e risconti passivi | 6.985 | 13.969 | 21.287 |
| TOTALE PASSIVO | 18.105.002 | 18.298.172 | 18.543.531 |

- 7.2 Conto Economico

| | 31/12/2013 | 31/12/2012 | 31/12/2011 |
|--|-----------------|-----------------|-----------------|
| A) VALORE DELLA PRODUZIONE | 223.536 | 256.635 | 250.865 |
| 1) ricavi delle vendite e delle prestazioni | 213.336 | 230.016 | 235.935 |
| 2) variazioni delle rimanenze di prodotti in corso di lavorazione, semilavorati e finiti | | | |
| 3) variazione dei lavori in corso su ordinazione | | | |
| 4) incrementi di immobilizzazioni per lavori interni | | | |
| 5) altri ricavi e proventi | 10.200 | 26.619 | 14.930 |
| B) COSTI DELLA PRODUZIONE | 406.926 | 376.366 | 380.654 |
| 6) per materie prime, sussidiarie, di consumo e di merci | 2.092 | 354 | 117 |
| 7) per servizi | 61.128 | 37.603 | 45.935 |
| 8) per godimento di beni di terzi | | | |
| 9) per il personale | | | |
| 10) ammortamenti e svalutazioni | 299.142 | 300.691 | 300.418 |
| 11) variazioni delle rimanenze di materie prime, sussidiarie, di consumo e merci | | | |
| 12) accantonamenti per rischi | | | |
| 13) altri accantonamenti | | | |
| 14) oneri diversi di gestione | 44.564 | 37.718 | 34.184 |
| DIFFERENZA TRA VALORE E COSTI DELLA PRODUZIONE (A-B) | -183.390 | -119.731 | -129.789 |
| C) PROVENTI E ONERI FINANZIARI | -38.122 | -52.498 | -50.371 |
| 15) proventi da partecipazioni | | | |
| 16) altri proventi finanziari | 7.003 | 6.985 | 6.986 |
| 17) interessi e altri oneri finanziari | -45.125 | -59.483 | -57.357 |
| 17 bis) utili e perdite su cambi | | | |
| D) RETTIFICHE DI VALORE DI ATTIVITA' FINANZIARIE (18-19) | 0 | 0 | 0 |
| 18) rivalutazioni | | | |
| 19) svalutazioni | | | |
| E) PROVENTI E ONERI STRAORDINARI | 1 | -202 | -1 |
| 20) proventi | | | |
| 21) oneri | 1 | -202 | -1 |
| RISULTATO PRIMA DELLE IMPOSTE | -221.511 | -172.431 | -180.161 |
| 22) imposte sul reddito di esercizio, correnti, differite e anticipate | | -260 | -970 |
| 23) UTILE (PERDITE) DELL'ESERCIZIO | -221.511 | -172.691 | -181.131 |

INTERNAZIONALE MARMI E MACCHINE - CARRARA Spa

1. Informazioni aziendali

Forma giuridica: società per azioni

Attività: promozione della pietra naturale e delle relative tecnologie. Favorire i consumi di materiali lapidei con programmi, azioni ed iniziative rivolti in modo particolare al mondo degli architetti.

Codice Fiscale: 00207170457

Data di costituzione: 20/07/1978

Indirizzo: Viale G. Galilei, 133 - 54036 - Marina di Carrara

Tel: +39 0585/787963

Fax: +39 0585/787602

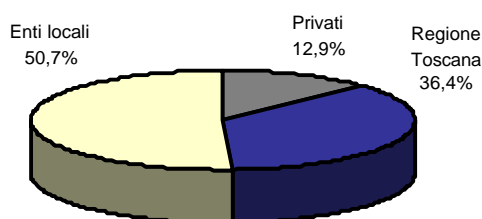
E-mail: info@immcarrara.com

Sito Internet: www.immcarrara.com

2. Analisi dell'assetto proprietario

| Socio | Valore nominale (€) | Quota % |
|-------------------------------|---------------------|---------|
| Regione Toscana | 11.697.428 | 36,4 |
| Comune di Carrara | 13.117.732 | 40,8 |
| Amm.Ne Prov.Le Di Ms | 1.463.202 | 4,6 |
| Cassa di Risparmio di Carrara | 1.865.968 | 5,8 |
| Privati | 1.630.251 | 5,1 |
| Comune di Massa | 976.113 | 3,0 |
| Amm.Ne Prov.Le di Lu | 502.844 | 1,6 |
| Altri EE.LL | 230.306 | 0,7 |
| Altre società private | 655.006 | 2,0 |
| Totale | 32.138.851 | 100 |

Grafico 2.1:
Composizione dell'azionariato



3. Organo amministrativo

| Qualifica | Nominativo | Incarica dal | Scadenza |
|-----------------|-------------------------|--------------|------------|
| Presidente | Fabio felici | 28/08/2013 | 30/04/2016 |
| Vice Presidente | Fabrizio Palla | 28/08/2013 | 30/04/2016 |
| Consigliere | Abramo Filippo Bellesi* | 28/08/2013 | 30/04/2016 |
| Consigliere | Giancarlo Bernieri | 28/08/2013 | 30/04/2016 |
| Consigliere | Andrea Rossi | 28/08/2013 | 30/04/2016 |
| Consigliere | Roberto Bertelloni* | 28/08/2013 | 30/04/2016 |
| Consigliere | Ercole Mussi | 31/10/2013 | 30/04/2016 |

* di nomina regionale

Compensi percepiti: a tutti membri spetta un gettone di presenza pari a 100 €, mentre al Presidente spetta inoltre un compenso annuo lordo pari a 12.000 €

4. Organo di controllo

| Qualifica | Nominativo | Incarica dal | Scadenza |
|------------|--------------------|--------------|------------|
| Presidente | Giorgio Dell'Amico | 31/10/2013 | 30/04/2016 |
| Sindaco | Gianluca Silicani | 31/10/2013 | 30/04/2016 |
| Sindaco | Achille Marini* | 31/10/2013 | 30/04/2016 |

* di nomina regionale

Compensi percepiti: ai sindaci e al presidente spetta un compenso annuo lordo rispettivamente pari a 6.320 € e 8.848 €.

5. Partecipazioni in altre società

| Nome società | % di possesso | Valore nominale (€) |
|-------------------|---------------|---------------------|
| Carrara Fiere Srl | 100,0 | 1.500.000,00 |

6. Altri dati aziendali

| Organico aziendale per qualifica | |
|----------------------------------|---|
| Dirigenti | 1 |
| Quadri | 3 |
| Impiegati | - |
| Operai | - |
| Totale | 4 |

7. Bilancio

- 7.1 Stato Patrimoniale

| | 31/12/2013 | 31/12/2012 | 31/12/2011 |
|--|-------------------|-------------------|-------------------|
| ATTIVO | | | |
| A) Crediti v/soci per versamenti ancora dovuti | | | |
| B) Immobilizzazioni | 38.135.174 | 37.191.872 | 37.685.277 |
| I) immobilizzazioni immateriali | 33.212 | 36.594 | 32.975 |
| II) immobilizzazioni materiali | 35.123.680 | 35.432.125 | 35.929.149 |
| III) immobilizzazioni finanziarie | 2.978.282 | 1.723.153 | 1.723.153 |
| C) Attivo circolante | 1.708.637 | 2.877.374 | 3.563.670 |
| I) rimanenze | | | |
| II) crediti | 1.383.014 | 1.004.719 | 1.242.989 |
| III) attività finanziarie che non costituiscono immobilizzazioni | | | |
| IV) disponibilità liquide | 325.622 | 1.872.655 | 2.320.681 |
| D) Ratei e risconti attivi | 9.256 | 61.702 | 10.248 |
| TOTALE ATTIVO | 39.853.066 | 40.131.012 | 41.259.195 |

| | 31/12/2013 | 31/12/2012 | 31/12/2011 |
|--|-------------------|-------------------|-------------------|
| PASSIVO | | | |
| A) Patrimonio netto | 30.278.406 | 30.260.945 | 30.248.039 |
| I. capitale sociale | 32.138.851 | 32.138.851 | 32.138.851 |
| II. riserva da sovrapprezzo azioni | | | |
| III. riserve di rivalutazione | 600 | 600 | 600 |
| IV. riserva legale | 23.680 | 23.680 | 23.680 |
| V. riserve statutarie | 153.513 | 153.513 | 153.513 |
| VI. riserve per azioni proprie in portafoglio | | | |
| VII. altre riserve | 30.630 | 30.630 | 30.630 |
| VIII. utili (perdite) portati a nuovo | -2.086.330 | -2.099.235 | -2.103.356 |
| IX. utile (perdita) dell'esercizio | 17.462 | 12.906 | 4.121 |
| B) Fondi per rischi e oneri | | | |
| C) Trattamento di fine rapporto di lavoro subordinato | 183.723 | 169.087 | 253.830 |
| D) Debiti | 1.650.996 | 1.814.223 | 2.275.579 |
| E) Ratei e risconti passivi | 7.739.941 | 7.886.759 | 8.481.748 |
| TOTALE PASSIVO | 39.853.066 | 40.131.012 | 41.259.195 |

7.2 Conto Economico

| | 31/12/2013 | 31/12/2012 | 31/12/2011 |
|--|------------------|------------------|------------------|
| A) VALORE DELLA PRODUZIONE | 1.118.144 | 1.280.718 | 1.539.449 |
| 1) ricavi delle vendite e delle prestazioni | 826.423 | 809.231 | 1.044.975 |
| 2) variazioni delle rimanenze di prodotti in corso di lavorazione, semilavorati e finiti | | | |
| 3) variazione dei lavori in corso su ordinazione | | | |
| 4) incrementi di immobilizzazioni per lavori interni | | | |
| 5) altri ricavi e proventi | 291.721 | 471.487 | 494.475 |
| B) COSTI DELLA PRODUZIONE | 1.085.624 | 1.263.449 | 1.620.271 |
| 6) per materie prime, sussidiarie, di consumo e di merci | | | |
| 7) per servizi | 284.722 | 473.090 | 422.900 |
| 8) per godimento di beni di terzi | 4.753 | 1.426 | 836 |
| 9) per il personale | 226.397 | 245.721 | 314.758 |
| 10) ammortamenti e svalutazioni | 505.831 | 480.204 | 820.691 |
| 11) variazioni delle rimanenze di materie prime, sussidiarie, di consumo e merci | | | |
| 12) accantonamenti per rischi | | | |
| 13) altri accantonamenti | | | |
| 14) oneri diversi di gestione | 60.920 | 63.009 | 61.085 |
| DIFFERENZA TRA VALORE E COSTI DELLA PRODUZIONE (A-B) | 32.521 | 17.270 | -80.821 |
| C) PROVENTI E ONERI FINANZIARI | 53.120 | 13.169 | 5.523 |
| 15) proventi da partecipazioni | | | |
| 16) altri proventi finanziari | 73.631 | 48.009 | 43.216 |
| 17) interessi e altri oneri finanziari | -20.254 | -34.855 | -37.626 |
| 17 bis) utili e perdite su cambi | -257 | 15 | -67 |
| D) RETTIFICHE DI VALORE DI ATTIVITA' FINANZIARIE (18-19) | | 0 | 0 |
| 18) rivalutazioni | | | |
| 19) svalutazioni | | | |
| E) PROVENTI E ONERI STRAORDINARI | 5.460 | 16.408 | 129.300 |
| 20) proventi | 10.229 | 30.941 | 290.338 |
| 21) oneri | -4.769 | -14.534 | -161.037 |
| RISULTATO PRIMA DELLE IMPOSTE | 91.100 | 46.847 | 54.002 |
| 22) imposte sul reddito di esercizio, correnti, differite e anticipate | -73.639 | -33.941 | -49.882 |
| 23) UTILE (PERDITE) DELL'ESERCIZIO | 17.462 | 12.906 | 4.121 |

8. Andamento aziendale nel 2013

L'esercizio 2013 chiude con un utile di euro 17.462, valore in linea con quello del 2012. Il valore della produzione si è ridotto passando da 1,28 mil di euro nel 2012 a circa 1,1 mil di euro nel 2013 per effetto della riduzione della voce "altri ricavi e proventi". I costi della produzione registrati nel bilancio d'esercizio 2013 ammontano ad euro 1.085.624 in diminuzione del 14,07% rispetto al 2012. Dal punto di vista patrimoniale, la società presenta una solida struttura caratterizzata da un forte livello di patrimonializzazione ed una contenuta incidenza delle posizioni debitorie.

Per quanto attiene la controllata Carrara Fiere srl, questa soffre in misura significativa la situazione economica generale e il 2013 chiude con una perdita molto consistente pari a - 1.075.240 euro. La differenza tra il valore e i costi della produzione è negativa ed è pari ad euro - 1.034.090. La situazione patrimoniale della società di gestione è caratterizzata da un indebitamento di sola natura commerciale contrapposto ad un adeguato livello delle poste attive non immobilizzate

INTERPORTO TOSCANO "A.VESPUCCI" LIVORNO-GUASTICCE Spa

1. Informazioni aziendali

Forma giuridica: società per azioni
Attività: gestione dell'interporto "A. Vespucci" di Livorno

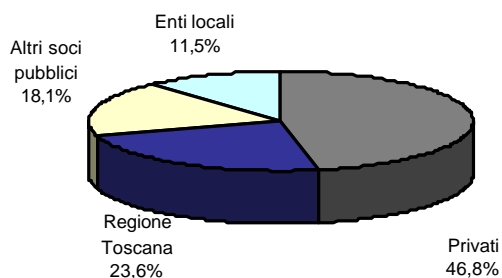
Codice Fiscale: 00882050495
Data di costituzione: 10/06/1987

Indirizzo: Via delle Colline n. 26 – Guasticce – Collesalvetti (LI)
Tel: 0586/984459
Fax: 0586/983004
E-mail: info@interportotoscano.com
Sito Internet: www.interportotoscano.com

2. Analisi dell'assetto proprietario

| Socio | Valore nominale (€) | Quota % |
|----------------------------|---------------------|--------------|
| Regione Toscana | 5.291.133 | 23,6 |
| Monte Dei Paschi Di Siena | 4.900.172 | 21,8 |
| M.P.S.Capital Services | 4.267.509 | 19,0 |
| Autorita' Portuale Livorno | 2.153.638 | 9,6 |
| C.C.I.A.A. Di Livorno | 1.309.743 | 5,8 |
| Comune Di Livorno | 1.152.222 | 5,1 |
| Comune Di Pisa | 627.499 | 2,8 |
| C.C.I.A.A. Di Pisa | 595.478 | 2,7 |
| Banco Popolare Soc. Coop. | 309.876 | 1,4 |
| Provincia Di Livorno | 290.251 | 1,3 |
| Provincia Di Pisa | 290.251 | 1,3 |
| Altri privati | 1.038.085 | 4,6 |
| Altri EELL | 232.407 | 1,0 |
| Totale | 22.458.263 | 100,0 |

Grafico 2.1:
Composizione dell'azionariato



3. Organo amministrativo

| Qualifica | Nominativo | Incarica dal | Scadenza |
|-------------------------|---------------------|--------------|---------------------|
| Presidente | Federico Barbera* | 04/07/2012 | Appr. bilancio 2014 |
| Amministratore Delegato | Bino Fulceri | 04/07/2012 | Appr. bilancio 2014 |
| Vice Presidente | Simone Pasquini | 04/07/2012 | Appr. bilancio 2014 |
| Consigliere | Claudio Pasquali | 04/07/2012 | Appr. bilancio 2014 |
| Consigliere | Massimo Provinciali | 04/07/2012 | Appr. bilancio 2014 |
| Consigliere | Andrea Zavanella | 04/07/2012 | Appr. bilancio 2014 |
| Consigliere | Francesco Barachini | 04/07/2012 | Dimissioni 20/11/12 |

* di nomina regionale

Compensi percepiti: al Presidente, all'Amministratore Delegato, al Vice Presidente spetta un compenso annuo lordo rispettivamente pari a 31.860€, 58.860€ e 21.060€. Ai singoli consiglieri 2.700 €, più il gettone di presenza per 180€.

4. Organo di controllo

| Qualifica | Nominativo | Incarica dal | Scadenza |
|-------------------|--------------------|--------------|---------------------|
| Presidente | Simone Morfini | 04/07/2012 | Appr. Bilancio 2014 |
| Sindaco Effettivo | Roberto Lombardi | 04/07/2012 | Appr. Bilancio 2014 |
| Sindaco Effettivo | Stefano Fontanelli | 04/07/2012 | Appr. Bilancio 2014 |

Compensi percepiti: ai sindaci e al Presidente spetta un compenso rispettivamente pari a 7.800 €, 8.160€ e 11.160 €.

5. Partecipazioni in altre società

| Nome società | % di possesso | Valore nominale (€) |
|--------------------------|---------------|---------------------|
| Cold Storage Customs Srl | 100,0 | 20.000,00 |
| Vespucci Service S.r.l. | 100,0 | 20.000,00 |
| Uirnet S.r.l. | 1,6 | 30.000,00 |
| C.E.T. | 0,4 | 260,00 |

6. Altri dati aziendali

| Organico aziendale per qualifica | |
|----------------------------------|---|
| Dirigenti | 2 |
| Quadri | - |
| Impiegati | 4 |
| Operai | - |
| Totale | 6 |

7. Bilancio

- 7.1 Stato Patrimoniale

| | 31/12/2013 | 31/12/2012 | 31/12/2011 |
|--|--------------------|--------------------|--------------------|
| ATTIVO | | | |
| A) Crediti v/soci per versamenti ancora dovuti | | | |
| B) Immobilizzazioni | 168.118.605 | 171.061.926 | 167.705.249 |
| I) immobilizzazioni immateriali | 45.240 | 61.030 | 8.512 |
| II) immobilizzazioni materiali | 168.003.105 | 170.930.636 | 167.646.477 |
| III) immobilizzazioni finanziarie | 70.260 | 70.260 | 50.260 |
| C) Attivo circolante | 9.718.246 | 15.141.177 | 17.067.876 |
| I) rimanenze | | | |
| II) crediti | 9.271.541 | 14.951.537 | 17.053.760 |
| III) attività finanziarie che non costituiscono immobilizzazioni | | | |
| IV) disponibilità liquide | 446.705 | 189.640 | 14.116 |
| D) Ratei e risconti attivi | 180.144 | 309.797 | 532.315 |
| TOTALE ATTIVO | 178.016.995 | 186.512.900 | 185.305.440 |
| PASSIVO | | | |
| A) Patrimonio netto | 22.767.809 | 17.309.327 | 17.244.875 |
| I. capitale sociale | 22.458.263 | 11.756.695 | 11.756.695 |
| II. riserva da sovrapprezzo azioni | 1.453.523 | 1.453.523 | 1.453.523 |
| III. riserve di rivalutazione | | | |
| IV. riserva legale | 2.351.339 | 2.351.339 | 2.351.339 |
| V. riserve statutarie | | | |
| VI. riserve per azioni proprie in portafoglio | | | |
| VII. altre riserve | 1.747.770 | 1.683.318 | 3.224.403 |
| VIII. utili (perdite) portati a nuovo | | | |
| IX. utile (perdita) dell'esercizio | -5.243.086 | 64.452 | -1.541.085 |
| B) Fondi per rischi e oneri | 2.253.937 | 773.288 | 951.194 |
| C) Trattamento di fine rapporto di lavoro subordinato | 188.380 | 173.750 | 156.034 |
| D) Debiti | 67.579.148 | 81.157.964 | 76.984.707 |
| E) Ratei e risconti passivi | 85.227.721 | 87.098.571 | 89.968.630 |
| TOTALE PASSIVO | 178.016.995 | 186.512.900 | 185.305.440 |

- 7.2 Conto Economico

| | 31/12/2013 | 31/12/2012 | 31/12/2011 |
|--|-------------------|-------------------|-------------------|
| A) VALORE DELLA PRODUZIONE | 7.076.902 | 10.024.639 | 6.825.014 |
| 1) ricavi delle vendite e delle prestazioni | 4.275.052 | 4.528.591 | 4.379.049 |
| 2) variazioni delle rimanenze di prodotti in corso di lavorazione, semilavorati e finiti | | | |
| 3) variazione dei lavori in corso su ordinazione | | | |
| 4) incrementi di immobilizzazioni per lavori interni | 321.836 | 407.572 | 396.940 |
| 5) altri ricavi e proventi | 2.480.014 | 5.088.476 | 2.049.025 |
| B) COSTI DELLA PRODUZIONE | 11.298.740 | 7.036.014 | 6.653.973 |
| 6) per materie prime, sussidiarie, di consumo e di merci | | | |
| 7) per servizi | 1.738.330 | 1.563.507 | 1.703.020 |
| 8) per godimento di beni di terzi | 239.322 | 155.993 | 65.979 |
| 9) per il personale | 480.012 | 466.555 | 503.930 |
| 10) ammortamenti e svalutazioni | 5.041.871 | 4.212.521 | 3.668.574 |
| 11) variazioni delle rimanenze di materie prime, sussidiarie, di consumo e merci | | | |
| 12) accantonamenti per rischi | 1.797.000 | 20.000 | |
| 13) altri accantonamenti | | | 21.975 |
| 14) oneri diversi di gestione | 2.002.205 | 617.438 | 690.495 |
| DIFFERENZA TRA VALORE E COSTI DELLA PRODUZIONE (A-B) | -4.221.838 | 2.988.625 | 171.041 |
| C) PROVENTI E ONERI FINANZIARI | -2.409.949 | -2.524.004 | -2.527.858 |
| 15) proventi da partecipazioni | 8.795 | 8.855 | 76.793 |
| 16) altri proventi finanziari | | | |
| 17) interessi e altri oneri finanziari | -2.418.744 | -2.532.859 | -2.604.651 |
| 17 bis) utili e perdite su cambi | | | |
| D) RETTIFICHE DI VALORE DI ATTIVITA' FINANZIARIE (18-19) | 0 | 0 | 0 |
| 18) rivalutazioni | | | |
| 19) svalutazioni | | | |
| E) PROVENTI E ONERI STRAORDINARI | -84.942 | 30.093 | 449.652 |
| 20) proventi | 10.358 | 56.157 | 453.876 |
| 21) oneri | 95.300 | -26.064 | -4.224 |
| RISULTATO PRIMA DELLE IMPOSTE | -6.716.729 | 494.714 | -1.907.165 |
| 22) imposte sul reddito di esercizio, correnti, differite e anticipate | 1.473.643 | -430.262 | 366.080 |
| 23) UTILE (PERDITE) DELL'ESERCIZIO | -5.243.086 | 64.452 | -1.541.085 |

8. Andamento aziendale nel 2013

Il Bilancio di esercizio chiuso al 31/12/2013 riporta un risultato economico negativo pari ad euro 5.243.086 che il Consiglio di Amministrazione ha proposto di coprire mediante l'utilizzo delle riserve. Sul risultato economico ha inciso negativamente, per circa 3,2 milioni di euro, la necessità di procedere ad accantonamenti per rischi pari a circa 1,8 milioni a causa di contenziosi e una svalutazione dei crediti per circa 1,4 milioni.

Il risultato è stato causato inoltre da una flessione nei ricavi, dovuti ad un arresto della richiesta di nuovi piazzali ed uffici in affitto nonché da alcune disdette e di contro dall'impossibilità di realizzare nuove strutture per andare incontro ad una richiesta del mercato relativa ai magazzini.

Dal lato dei costi si è verificato un incremento dei costi per servizi e di quelli per godimento beni di terzi.

Le scelte di investimento degli anni precedenti condizionano l'equilibrio economico della società, vi sono infatti oneri bancari che rappresentano la voce più rilevante dei costi e che incidono per il 55% sui ricavi commerciali e quote di ammortamento per immobilizzazioni materiali che nel 2013 sono aumentate del 17%.

La struttura finanziaria è fortemente squilibrata, si segnala infatti una impropria copertura degli investimenti con fonti di finanziamento a breve termine. L'indice di indebitamento segnala un ricorso significativo al capitale di credito, soprattutto a breve termine. Questo ha deteriorato la situazione finanziaria determinando una scarsa liquidità che limita la capacità della società di far fronte ai propri impegni correnti.

Nell'ottobre 2013 è stato approvato il Piano industriale strategico 2013/2023 che prevede lo sviluppo delle funzioni di logistica in sinergia con il Porto di Livorno. A sostegno del piano industriale è stato deliberato un aumento di capitale sociale per euro 18.000.000,00, con un limite minimo di inscindibilità pari ad euro 10 milioni, finalizzato al consolidamento dell'equilibrio patrimoniale e per supportare alcuni contenuti nuovi investimenti. L'aumento è stato sottoscritto nella misura di euro 10.701.567,66, di cui circa 5,6 milioni di euro con denaro fresco e nella restante parte mediante la conversione di debiti in capitale. La Regione Toscana ha esercitato il proprio diritto di opzione sottoscrivendo e versando una quota pari ad euro 3.199.986,16 corrispondente a n. 6.196 azioni. A seguito di questa sottoscrizione è venuta così a detenere una quota pari ad euro 5.291.132,70 corrispondenti a n. 10.245 azioni ordinarie pari al 23,56% del capitale sociale.

Nel novembre 2013 si è realizzata una proroga tecnica del finanziamento bullet di 16 milioni di euro coperto da garanzia fideiussoria della Regione Toscana (concessa ai sensi della LR 70/2005) al 29/02/2019.. Nel febbraio 2014, al fine di consentire il rimborso a scadenza di tale debito attraverso la vendita di asset immobiliari, è stato sottoscritto un contratto di mediazione con un operatore specializzato per l'incarico esclusivo di vendita di due magazzini di logistica.

INTERPORTO TOSCANA CENTRALE Spa

1. Informazioni aziendali

Forma giuridica: società per azioni

Attività: l'Interporto consente l'intermodalità ferro-gomma delle merci con il terminal ferroviario.

Codice Fiscale: 03447690482

Data di costituzione: 28/12/1983

Indirizzo: Via di Gonfienti, 4 – 59100 - Prato

Tel: 0574/594362

Fax: 0574/511822

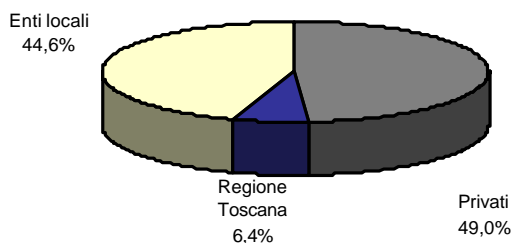
E-mail: info@interportoprato.it

Sito Internet: <http://www.interportoprato.it>

2. Analisi dell'assetto proprietario

| Socio | Valore nominale (€) | Quota % |
|---|---------------------|---------------|
| Regione Toscana | 787.333 | 6,4 |
| Comune di Prato | 5.490.615 | 44,6 |
| Banca Popolae di Vicenza | 2.414.965 | 19,6 |
| Camera di Commercio, Industria, Artigianato e Agricoltura di Firenze | 1.509.399 | 12,3 |
| Camera di Commercio, Industria, Artigianato e Agricoltura di Prato | 1.509.399 | 12,3 |
| Cassa di Risparmio di Firenze | 241.558 | 2,0 |
| Unione Industriale Pratese | 206.610 | 1,7 |
| FITA/CNA | 60.789 | 0,5 |
| Consorzio Toscana Servizi | 6.522 | 0,1 |
| FRAT | 13.167 | 0,1 |
| Consorzio Pratese di Facchinaggio | 26.088 | 0,2 |
| Consorzio Spedizionieri Toscani | 13.167 | 0,1 |
| Soc. Magazzini Generali di Prato | 26.088 | 0,2 |
| Totale | 12.305.555 | 100,00 |

Grafico 2.1:
Composizione dell'azionariato



3. Organo amministrativo

| Qualifica | Nominativo | Incarica dal | Scadenza |
|-------------|------------------|--------------|------------|
| Presidente | Longo Carlo | 03/07/2013 | 31/12/2015 |
| Consigliere | Mazzetti Erica | 03/07/2013 | 31/12/2015 |
| Consigliere | Coppini Furio | 03/07/2013 | 31/12/2015 |
| Consigliere | Tripodi Simone* | 03/07/2013 | 31/12/2015 |
| Consigliere | Zambelli Luciano | 03/07/2013 | 31/12/2015 |
| Consigliere | Baroncelli Catia | 03/07/2013 | 31/12/2015 |
| Consigliere | Bagni Silvio | 03/07/2013 | 31/12/2015 |

* di nomina regionale

Compensi percepiti: ai consiglieri spetta un gettone di presenza pari a 129,11 € e al Presidente spetta un compenso annuo pari a 30.987,36 €

4. Organo di controllo

| Qualifica | Nominativo | Incarica dal | Scadenza |
|-------------------|---------------------|--------------|------------|
| Presidente | Alessandro Giusti | 23/05/2008 | 31/12/2013 |
| Sindaco effettivo | Guarducci Foresto | 16/05/2011 | 31/12/2013 |
| Sindaco effettivo | Bastiani Alessia | 16/05/2011 | 31/12/2013 |
| Sindaco supplente | Papini Antonio Enzo | 16/05/2011 | 31/12/2013 |
| Sindaco supplente | Cambi Alessandra | 16/05/2011 | 31/12/2013 |

Compensi percepiti: ai Sindaci Revisori Effettivi ed al Presidente spettano rispettivamente un emolumento annuo lordo di 5.300 € e di 7.950 €

A tutti i componenti il Collegio Sindacale spetta un gettone di presenza pari ad 129,11 €

5. Partecipazioni in altre società

| Nome società | % di possesso | Valore nominale (€) |
|---------------------------------|---------------|---------------------|
| Uirnet S.p.a | 3 | 30.000 |
| Interporto Services Prato S.p.a | 90 | 45.000 |

6. Altri dati aziendali

| Organico aziendale per qualifica | |
|----------------------------------|----------|
| Dirigenti | 1 |
| Quadri | - |
| Impiegati | 6 |
| Operai | - |
| Totale | 7 |

7. Bilancio

- 7.1 Stato Patrimoniale

| | 31/12/2013 | 31/12/2012 | 31/12/2011 |
|--|-------------------|-------------------|-------------------|
| ATTIVO | | | |
| A) Crediti v/soci per versamenti ancora dovuti | | | |
| B) Immobilizzazioni | 62.807.532 | 63.280.102 | 64.861.850 |
| I) immobilizzazioni immateriali | 240.296 | 282.389 | 380.757 |
| II) immobilizzazioni materiali | 62.410.225 | 62.916.185 | 64.401.431 |
| III) immobilizzazioni finanziarie | 157.011 | 81.528 | 79.662 |
| C) Attivo circolante | 13.164.344 | 16.844.652 | 19.564.456 |
| I) rimanenze | 3.162.737 | 4.036.059 | 4.033.899 |
| II) crediti | 8.637.766 | 11.394.254 | 14.237.961 |
| III) attività finanziarie che non costituiscono immobilizzazioni | | | |
| IV) disponibilità liquide | 1.363.841 | 1.414.339 | 1.292.596 |
| D) Ratei e risconti attivi | 330.907 | 373.860 | 169.182 |
| TOTALE ATTIVO | 76.302.783 | 80.498.614 | 84.595.488 |
| PASSIVO | | | |
| A) Patrimonio netto | 14.295.430 | 14.035.304 | 13.928.555 |
| I. capitale sociale | 12.305.555 | 12.075.000 | 12.075.000 |
| II. riserva da sovrapprezzo azioni | | | |
| III. riserve di rivalutazione | | | |
| IV. riserva legale | 256.585 | 251.247 | 248.880 |
| V. riserve statutarie | | | |
| VI. riserve per azioni proprie in portafoglio | | | |
| VII. altre riserve | 1.703.723 | 1.602.306 | 1.557.327 |
| VIII. utili (perdite) portati a nuovo | | | |
| IX. utile (perdita) dell'esercizio | 29.567 | 106.751 | 47.348 |
| B) Fondi per rischi e oneri | 0 | 0 | 50.000 |
| C) Trattamento di fine rapporto di lavoro subordinato | 64.726 | 49.641 | 35.702 |
| D) Debiti | 37.280.525 | 40.116.361 | 42.789.210 |
| E) Ratei e risconti passivi | 24.662.102 | 26.297.308 | 27.792.021 |
| TOTALE PASSIVO | 76.302.783 | 80.498.614 | 84.595.488 |

- 7.2 Conto Economico

| | 31/12/2013 | 31/12/2012 | 31/12/2011 |
|--|-------------------|-------------------|-------------------|
| A) VALORE DELLA PRODUZIONE | 5.078.737 | 5.172.453 | 5.521.804 |
| 1) ricavi delle vendite e delle prestazioni | 3.367.422 | 3.283.910 | 3.034.700 |
| 2) variazioni delle rimanenze di prodotti in corso di lavorazione, semilavorati e finiti | -873.322 | 2.161 | 247.545 |
| 3) variazione dei lavori in corso su ordinazione | | | |
| 4) incrementi di immobilizzazioni per lavori interni | | | 97.338 |
| 5) altri ricavi e proventi | 1.601.468 | 1.886.382 | 2.142.221 |
| B) COSTI DELLA PRODUZIONE | 3.430.098 | 3.288.579 | 4.002.663 |
| 6) per materie prime, sussidiarie, di consumo e di merci | 118.558 | 10.001 | 361.684 |
| 7) per servizi | 521.892 | 680.689 | 847.918 |
| 8) per godimento di beni di terzi | 215.159 | 171.240 | 220.217 |
| 9) per il personale | 237.243 | 270.914 | 366.598 |
| 10) ammortamenti e svalutazioni | 1.955.630 | 1.855.154 | 1.992.272 |
| 11) variazioni delle rimanenze di materie prime, sussidiarie, di consumo e merci | | | |
| 12) accantonamenti per rischi | | | |
| 13) altri accantonamenti | | | |
| 14) oneri diversi di gestione | 381.616 | 300.581 | 213.974 |
| DIFFERENZA TRA VALORE E COSTI DELLA PRODUZIONE (A-B) | 1.648.639 | 1.883.874 | 1.519.141 |
| C) PROVENTI E ONERI FINANZIARI | -1.402.001 | -1.683.693 | -1.503.454 |
| 15) proventi da partecipazioni | 114.259 | 91.713 | 11.279 |
| 16) altri proventi finanziari | | | |
| 17) interessi e altri oneri finanziari | -1.516.260 | -1.775.406 | -1.514.733 |
| 17 bis) utili e perdite su cambi | | | |
| D) RETTIFICHE DI VALORE DI ATTIVITA' FINANZIARIE (18-19) | 0 | 0 | 0 |
| 18) rivalutazioni | | | |
| 19) svalutazioni | | | |
| E) PROVENTI E ONERI STRAORDINARI | 15.372 | 146.967 | 156.679 |
| 20) proventi | 28.350 | 168.318 | 178.762 |
| 21) oneri | -12.978 | -21.351 | -22.083 |
| RISULTATO PRIMA DELLE IMPOSTE | 262.010 | 347.148 | 172.366 |
| 22) imposte sul reddito di esercizio, correnti, differite e anticipate | -232.443 | -240.397 | -125.018 |
| 23) UTILE (PERDITE) DELL'ESERCIZIO | 29.567 | 106.751 | 47.348 |

8. Andamento aziendale nel 2013

Il Bilancio di esercizio 2013 si chiude con un utile pari a euro 29.567 che conferma i risultati positivi degli anni precedenti. Tuttavia l'esercizio 2013 è stato caratterizzato dal permanere di una pesante situazione finanziaria a causa di un eccessivo indebitamento bancario che la società ha tamponato grazie ad operazioni straordinarie quali la rinegoziazione di un mutuo e il beneficio di tre moratorie per altrettanti finanziamenti.

L'esercizio 2013 ha visto l'approvazione di un nuovo Piano Industriale a più ampio respiro (2013/2021) orientato ad uno sviluppo dei servizi ai mezzi ed alle persone e ad una valorizzazione delle aree sia nel Comune di Campi Bisenzio che di Prato ancora non utilizzate ma facenti parte del comprensorio interportuale. Esso prevede inoltre la riduzione del debito bancario e il raggiungimento dell'equilibrio patrimoniale.

L'assemblea dei soci in data 20/11/2013 ha deliberato un aumento scindibile di capitale sociale pari ad euro 5.000.100,00 la cui sottoscrizione rimane aperta fino al 31/12/2014, a sostegno del Piano industriale 2013-2021.

La Regione Toscana ha deliberato di procedere alla sottoscrizione della quota relativa al diritto di opzione, pari ad euro 230.554,61, esprimendo fin da subito la propria disponibilità a sottoscrivere parte dell'importo fino alla concorrenza complessiva massima di euro 1.100.000,00 in coerenza con quanto espresso dalla l.r. n. 77/2012. Tali sottoscrizioni si sono concluse per la Regione Toscana nel maggio 2014.

SOCIETA' ESERCIZIO AEROPORTO MAREMMA - SEAM Spa

1. Informazioni aziendali

Forma giuridica: società per azioni
Attività: gestione dell'aeroporto civile di Grosseto

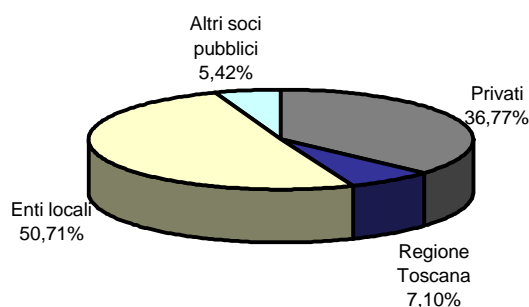
Codice Fiscale: 00950780536
Data di costituzione: 08/02/1989

Indirizzo: Via Orcagna, 125 - 58100 - Grosseto
Tel: 0564/492779
Fax: 0564/493099
E-mail: info@grossetoairport.com
Sito Internet: www.grossetoairport.com

2. Analisi dell'assetto proprietario

| Socio | Valore nominale (€) | Quota % |
|-------------------------------|---------------------|--------------|
| Regione Toscana | 156.721 | 7,1 |
| Provincia di Grosseto | 559.000 | 25,3 |
| Comune di Grosseto | 559.000 | 25,3 |
| Cassa di Risparmio di Firenze | 221.386 | 10,0 |
| Banca Popolare di Vicenza | 221.386 | 10,0 |
| ILCA srl | 220.058 | 9,9 |
| C.C.I.A.A. Grosseto | 120.213 | 5,4 |
| MARLIA S.a.s. | 46.270 | 2,1 |
| Banca MPS | 30.108 | 1,4 |
| altri privati | 77.485 | 3,5 |
| altri EE.LL. | 3.099 | 0,1 |
| Totale | 2.213.860 | 100,0 |

Grafico 2.1:
Composizione dell'azionariato



3. Organo amministrativo

| Qualifica | Nominativo | Incarica dal | Scadenza |
|-----------------|-------------------------------|--------------|------------|
| Presidente | Alessandri Renzo | 13/05/2013 | 3 esercizi |
| Vice Presidente | Fontana Antonelli Emanuela | 13/05/2013 | 3 esercizi |
| Consigliere | Basile Maurizio | 13/05/2013 | 3 esercizi |
| Consigliere | Cherubini Stefano | 13/05/2013 | 3 esercizi |
| Consigliere | Salvestroni Mario | 13/05/2013 | 3 esercizi |

Compensi percepiti: al presidente al vice-presidente e ai singoli membri spetta un gettone di presenza rispettivamente pari a 180 €, 150 € e 100 €
Spetta inoltre il rimborso delle spese di trasferta eventualmente sostenute.

4. Organo di controllo

| Qualifica | Nominativo | Incarica dal | Scadenza |
|-------------------|---------------------|--------------|------------|
| Presidente | Di Gianvito Daniela | 13/05/2013 | 3 esercizi |
| Sindaco Effettivo | Lisi Iacopo | 13/05/2013 | 3 esercizi |
| Sindaco Effettivo | Parisini Giampaolo | 13/05/2013 | 3 esercizi |
| Sindaco Supplente | Saudelli Vladimiro | 13/05/2013 | 3 esercizi |
| Sindaco Supplente | Veninata Emanuele | 13/05/2013 | 3 esercizi |

Compensi percepiti: ai Sindaci spetta il trattamento tariffario minimo previsto dalle norme regolamentari per i membri del Collegio Sindacale (DPR n°645 del 10/10/1994) ed il rimborso delle spese

5. Partecipazioni in altre società

La società non ha assunto partecipazioni in altre imprese

6. Altri dati aziendali

| Organico aziendale per qualifica | |
|----------------------------------|---|
| Dirigenti | - |
| Quadri | 1 |
| Impiegati | 1 |
| Operai | 2 |
| Totale | 4 |

7. Bilancio

- 7.1 Stato Patrimoniale

| | 31/12/2013 | 31/12/2012 | 31/12/2011 |
|--|------------------|------------------|------------------|
| ATTIVO | | | |
| A) Crediti v/soci per versamenti ancora dovuti | | | |
| B) Immobilizzazioni | 2.995.850 | 3.104.265 | 3.034.704 |
| I) immobilizzazioni immateriali | 12.619 | 18.937 | 25.255 |
| II) immobilizzazioni materiali | 2.917.177 | 3.020.608 | 2.951.908 |
| III) immobilizzazioni finanziarie | 66.054 | 64.720 | 57.541 |
| C) Attivo circolante | 916.009 | 741.861 | 543.375 |
| I) rimanenze | | | |
| II) crediti | 14.857 | 128.838 | 126.369 |
| III) attività finanziarie che non costituiscono immobilizzazioni | 197.000 | 197.000 | 337.000 |
| IV) disponibilità liquide | 704.152 | 416.023 | 80.006 |
| D) Ratei e risconti attivi | 24.431 | 14.332 | 11.788 |
| TOTALE ATTIVO | 3.936.290 | 3.860.458 | 3.589.867 |

| PASSIVO | | | |
|--|------------------|------------------|------------------|
| A) Patrimonio netto | | 2.466.243 | 2.457.009 |
| I. capitale sociale | 2.213.860 | 2.213.860 | 2.213.860 |
| II. riserva da sovrapprezzo azioni | | | |
| III. riserve di rivalutazione | 241.012 | 241.012 | 327.055 |
| IV. riserva legale | 11.371 | 2.137 | 2.137 |
| V. riserve statutarie | | | |
| VI. riserve per azioni proprie in portafoglio | | | |
| VII. altre riserve | 4 | -1 | |
| VIII. utili (perdite) portati a nuovo | | | |
| IX. utile (perdita) dell'esercizio | 89.054 | 9.235 | -86.043 |
| B) Fondi per rischi e oneri | 187.707 | 191.878 | 196.050 |
| C) Trattamento di fine rapporto di lavoro subordinato | 73.179 | 64.695 | 55.599 |
| D) Debiti | 222.551 | 200.569 | 211.760 |
| E) Ratei e risconti passivi | 897.552 | 937.073 | 669.448 |
| TOTALE PASSIVO | 3.936.290 | 3.860.458 | 3.589.866 |

- 7.2 Conto Economico :

| | 31/12/2013 | 31/12/2012 | 31/12/2011 |
|--|----------------|----------------|----------------|
| A) VALORE DELLA PRODUZIONE | 624.422 | 467.961 | 391.951 |
| 1) ricavi delle vendite e delle prestazioni | 583.410 | 434.641 | 370.945 |
| 2) variazioni delle rimanenze di prodotti in corso di lavorazione, semilavorati e finiti | | | |
| 3) variazione dei lavori in corso su ordinazione | | | |
| 4) incrementi di immobilizzazioni per lavori interni | | | |
| 5) altri ricavi e proventi | 41.012 | 33.320 | 21.006 |
| B) COSTI DELLA PRODUZIONE | 548.423 | 483.573 | 485.372 |
| 6) per materie prime, sussidiarie, di consumo e di merci | 29.523 | 16.185 | 18.391 |
| 7) per servizi | 206.926 | 180.561 | 159.351 |
| 8) per godimento di beni di terzi | 2.426 | 2.408 | 2.354 |
| 9) per il personale | 158.776 | 150.917 | 156.237 |
| 10) ammortamenti e svalutazioni | 137.128 | 123.348 | 101.145 |
| 11) variazioni delle rimanenze di materie prime, sussidiarie, di consumo e di merci | | | |
| 12) accantonamenti per rischi | | | |
| 13) altri accantonamenti | | | |
| 14) oneri diversi di gestione | 13.644 | 10.154 | 47.894 |
| DIFFERENZA TRA VALORE E COSTI DELLA PRODUZIONE (A-B) | 75.999 | -15.612 | -93.421 |
| C) PROVENTI E ONERI FINANZIARI | 24.874 | 14.899 | 14.434 |
| 15) proventi da partecipazioni | | | |
| 16) altri proventi finanziari | 24.907 | 14.927 | 14.978 |
| 17) interessi e altri oneri finanziari | 33 | -28 | -544 |
| 17 bis) utili e perdite su cambi | | | |
| D) RETTIFICHE DI VALORE DI ATTIVITA' FINANZIARIE (18-19) | 0 | 0 | 0 |
| 18) rivalutazioni | | | |
| 19) svalutazioni | | | |
| E) PROVENTI E ONERI STRAORDINARI | 404 | 13.535 | -7.005 |
| 20) proventi | 412 | 13.543 | |
| 21) oneri | -8 | -8 | -7.005 |
| RISULTATO PRIMA DELLE IMPOSTE | 101.277 | 12.822 | -85.992 |
| 22) imposte sul reddito di esercizio, correnti, differite e anticipate | -12.223 | -3.587 | -50 |
| 23) UTILE (PERDITE) DELL'ESERCIZIO | 89.054 | 9.235 | -86.042 |

8. Andamento aziendale nel 2013

L'esercizio 2013 ha registrato un sensibile aumento del traffico sia passeggeri che degli aeromobili, che hanno inciso positivamente sul risultato di esercizio che è stato pari a 89.054 euro. La gestione caratteristica torna ad essere positiva, mentre dal punto di vista patrimoniale si evidenzia una notevole incidenza delle immobilizzazioni rispetto all'attivo circolante. La società ha un buon livello di liquidità ed è in grado di fronteggiare i fabbisogni finanziari derivanti dalla gestione.

Anche per il 2013 è stato operato il collegamento charter settimanale da Mosca nel periodo giugno-settembre, organizzato dal tour operator russo Jet Travel.

Con decreto ministeriale (Ministero dei Trasporti) n. 149 del 12/04/2013 è stata approvata la nuova tariffa unica per il corrispettivo handling da applicare presso l'aeroporto dal 18/05/2013, aggiornamento che insieme all'aumento di traffico ha contribuito al positivo risultato di esercizio.

Nel settembre 2013 lo Stato Maggiore dell'Aeronautica ha accolto l'innalzamento del limite massimo annuale del traffico aereo civile autorizzato di Grosseto da 1.200 a 1.450 movimenti complessivi.

SOCIETA' AEROPORTO TOSCANO "G. GALILEI" Spa

1. Informazioni aziendali

Forma giuridica: società per azioni (quotata in borsa)

Attività: gestione dei servizi relativi all'esercizio dell'aeroporto "G. Galilei" di Pisa

Codice Fiscale: : 00403110505

Data di costituzione: 13/05/1978

Indirizzo: Aeroporto Galileo Galilei, 56121 Pisa

Tel: +39 050/849111

Fax: +39 050/849216

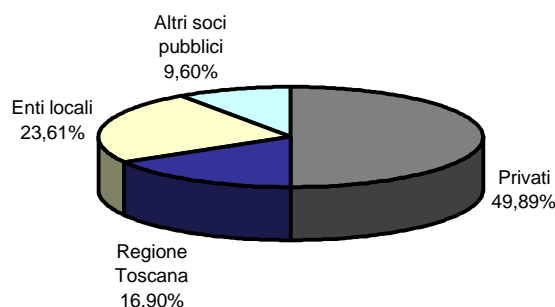
E-mail: sat@pisa-airport.com

Sito Internet: <http://www.pisa-airport.com>

2. Analisi dell'assetto proprietario

| Socio | Valore nominale (€) | Quota % |
|-----------------------------|---------------------|--------------|
| Regione Toscana | 2.749.461 | 16,9 |
| Finatan S.p.A. | 2.490.784 | 15,3 |
| Provincia di Pisa | 1.508.136 | 9,3 |
| Fondazione Pisa | 1.402.388 | 8,6 |
| Comune di Pisa | 1.374.731 | 8,5 |
| C.C.I.A.A. di Pisa | 1.280.370 | 7,9 |
| Fada S.p.A. | 657.268 | 4,0 |
| Savimag S.r.l. | 657.268 | 4,0 |
| Banca MPS S.p.A. | 644.252 | 4,0 |
| Provincia di Livorno | 385.575 | 2,4 |
| Aeroporto di Firenze S.p.A. | 325.380 | 2,0 |
| Altri < 2% | 2.793.387 | 17,2 |
| Totale | 16.269.000 | 100,0 |

Grafico 2.1:
Composizione dell'azionariato



3. Organo amministrativo

| Qualifica | Nominativo | Incarica dal | Scadenza |
|-------------------------|----------------------|--------------|---------------|
| Presidente | Costantino Cavallaro | 29/05/2006 | Bilancio 2014 |
| Amministratore Delegato | Gina Giani | 04/05/2009 | Bilancio 2014 |
| Consigliere | Francesco Barachini | 26/05/2006 | Bilancio 2014 |
| Consigliere | Cosimo Bracci Torsi | 27/04/2012 | Bilancio 2014 |
| Consigliere | Albino Caporale* | 27/04/2012 | Bilancio 2014 |
| Consigliere | Alfredo Cariello | 29/10/2013 | Bilancio 2014 |
| Consigliere | Vando D'Angiolo | 28/06/2011 | Bilancio 2014 |
| Consigliere | Cristina Grieco | 27/04/2012 | Bilancio 2014 |
| Consigliere | Raffaele Madonna | 28/06/2011 | Bilancio 2014 |
| Consigliere | Ivo Nuti1 | 26/05/2006 | 05/02/2013 |
| Consigliere | Andrea Nuti | 12/02/2013 | Bilancio 2014 |
| Consigliere | Giorgio Olivato | 27/04/2012 | 24/09/2013 |
| Consigliere | Pierfrancesco Pacini | 27/04/2012 | Bilancio 2014 |

* di nomina regionale

Compensi percepiti: al Presidente spetta un compenso annuo lordo pari a € 90.628,, all'Amministratore Delegato €50.444.

Ai consiglieri spetta inoltre un gettone di presenza pari a € 500,00, più rimborsi spese vari.

4. Organo di controllo

| Qualifica | Nominativo | Incarica dal | Scadenza |
|------------|--------------------|--------------|---------------|
| Presidente | Loredana Durano | 29/04/2011 | Bilancio 2013 |
| Sindaco | Michela Bernardini | 27/04/2012 | Bilancio 2013 |
| Sindaco | Fabrizio Dendi | 29/04/2011 | Bilancio 2013 |
| Sindaco | Emanuela Fiammelli | 29/04/2011 | Bilancio 2013 |
| Sindaco | Antonio Martini | 29/04/2011 | Bilancio 2013 |

Compensi percepiti: pari alle tariffe dei Dottori Commercialisti con l'applicazione della tariffa media nel caso di tariffe previste da un minimo e un massimo.

5. Partecipazioni in altre società

| Nome società | % di possesso | Valore nominale (€) |
|--------------------------------|---------------|---------------------|
| Alatoscana S.p.A. | 21,3 | 150.000,00 |
| Jet Fuel Co. S.r.l. | 51,0 | 24.000,00 |
| Immobili A.O.U. Careggi S.p.A. | 25,0 | 45.000,00 |

6. Altri dati aziendali

| Organico aziendale per qualifica | |
|----------------------------------|-----|
| Dirigenti | 8 |
| Quadri direttivi | 325 |
| Impiegati | 108 |
| Totale | 441 |

7. Bilancio

- 7.1 Stato Patrimoniale

| | 31/12/2013 | 31/12/2012 | 31/12/2011 |
|--|--------------------|--------------------|--------------------|
| ATTIVO | | | |
| A) Crediti v/soci per versamenti ancora dovuti | | | |
| B) Immobilizzazioni | 100.769.225 | 98.089.135 | 93.815.817 |
| I) immobilizzazioni immateriali | 72.048.068 | 70.264.337 | 69.214.141 |
| II) immobilizzazioni materiali | 21.408.041 | 20.769.384 | 19.260.505 |
| III) immobilizzazioni finanziarie | 7.028.413 | 7.028.413 | 5.341.172 |
| C) Attivo circolante | 31.430.646 | 27.783.128 | 26.246.619 |
| I) rimanenze | 0 | 0 | |
| II) crediti | 17.992.969 | 15.970.903 | 16.582.982 |
| III) attività finanziarie che non costituiscono immobilizzazioni | 1.055.186 | 1.064.500 | |
| IV) disponibilità liquide | 12.382.491 | 10.747.725 | 9.663.636 |
| D) Ratei e risconti attivi | | | |
| TOTALE ATTIVO | 132.199.871 | 125.872.263 | 120.062.436 |

| | | | |
|--|--------------------|--------------------|--------------------|
| PASSIVO | | | |
| A) Patrimonio netto | 63.071.008 | 62.142.704 | 57.870.452 |
| I. capitale sociale | 16.269.000 | 16.269.000 | 16.269.000 |
| II. Riserve di capitale | 45.808.651 | 41.329.259 | |
| III. Riserva rettifiche IAS | -3.228.653 | -3.228.653 | |
| IV. riserva difair value | 1.095.604 | 1.029.120 | |
| V. riserve statutarie | | | |
| VI. riserve per azioni proprie in portafoglio | | | |
| VII. altre riserve | | | 36.878.309 |
| VIII. utili (perdite) portati a nuovo | 391.186 | 391.186 | 372.188 |
| IX. utile (perdita) dell'esercizio | 2.735.219 | 6.352.792 | 4.350.954 |
| B) Fondi per rischi e oneri | 10.152.639 | 8.771.161 | 6.613.624 |
| C) Trattamento di fine rapporto di lavoro subordinato | 3.819.548 | 4.325.360 | 3.723.044 |
| D) Debiti | 55.156.676 | 50.633.038 | 51.855.315 |
| E) Ratei e risconti passivi | | | |
| TOTALE PASSIVO | 132.199.871 | 125.872.263 | 120.062.436 |

- 7.2 Conto Economico

| | 31/12/2013 | 31/12/2012 | 31/12/2011 |
|--|-------------------|-------------------|-------------------|
| A) VALORE DELLA PRODUZIONE | 68.681.780 | 70.375.307 | 74.291.809 |
| 1) ricavi delle vendite e delle prestazioni | 67.044.331 | 68.523.829 | 73.517.402 |
| 2) variazioni delle rimanenze di prodotti in corso di lavorazione, semilavorati e finiti | | | |
| 3) variazione dei lavori in corso su ordinazione | | | |
| 4) incrementi di immobilizzazioni per lavori interni | | | |
| 5) altri ricavi e proventi | 1.637.449 | 1.851.478 | 774.407 |
| B) COSTI DELLA PRODUZIONE | 62.839.563 | 61.243.104 | 65.809.602 |
| 6) per materie prime, sussidiarie, di consumo e di merci | 1.108.229 | 1.086.857 | 993.337 |
| 7) per servizi | 29.260.137 | 27.325.568 | 32.955.126 |
| 8) per godimento di beni di terzi | | | |
| 9) per il personale | 21.129.447 | 21.683.274 | 21.238.572 |
| 10) ammortamenti e svalutazioni | 4.191.054 | 4.236.036 | 3.716.435 |
| 11) variazioni delle rimanenze di materie prime, sussidiarie, di consumo e merci | | | |
| 12) accantonamenti per rischi | | | |
| 13) altri accantonamenti | 2.821.800 | 2.638.371 | 2.384.248 |
| 14) oneri diversi di gestione | 4.328.897 | 4.272.998 | 4.521.883 |
| DIFFERENZA TRA VALORE E COSTI DELLA PRODUZIONE (A-B) | 5.842.217 | 9.132.203 | 8.482.208 |
| C) PROVENTI E ONERI FINANZIARI | -610.572 | -746.436 | -675.389 |
| 15) proventi da partecipazioni | | | |
| 16) altri proventi finanziari | 177.883 | 187.128 | 167.845 |
| 17) interessi e altri oneri finanziari | -788.455 | -933.564 | -843.293 |
| 17 bis) utili e perdite su cambi | | | |
| D) RETTIFICHE DI VALORE DI ATTIVITA' FINANZIARIE (18-19) | 0 | 0 | 0 |
| 18) rivalutazioni | | | |
| 19) svalutazioni | | | |
| E) PROVENTI E ONERI STRAORDINARI | 0 | 0 | 0 |
| 20) proventi | | | |
| 21) oneri | | | |
| RISULTATO PRIMA DELLE IMPOSTE | 5.231.645 | 8.385.768 | 7.806.819 |
| 22) imposte sul reddito di esercizio, correnti, differite e anticipate | -2.496.426 | -2.032.976 | -3.455.865 |
| 23) UTILE (PERDITE) DELL'ESERCIZIO | 2.735.219 | 6.352.792 | 4.350.954 |

8. Andamento aziendale nel 2013

Per la società SAT S.p.A. l'esercizio 2013 si chiude con un utile di 2.735.219 di euro in flessione rispetto al risultato dell'esercizio 2012 che si chiudeva con un utile pari ad euro 6.352.792

Il risultato raggiunto ha permesso un accantonamento di utili a riserva legale per un totale di 136.761 euro, un dividendo pari a 0,09 euro per ognuna delle 9.860.000 azioni ordinarie emesse per un totale di 877.400 euro e per i restanti 1.711.058 euro un accantonamento a riserva straordinaria al fine di garantire un cash flow disponibile per i futuri investimenti. I dividendi destinati a Regione Toscana ammontano a 148.280,60 euro.

Per quanto riguarda il settore aeroportuale italiano, nel 2013 si è registrato un calo del traffico complessivo dell'1,9% rispetto al 2012; la contrazione del numero dei movimenti degli aeromobili, pari a -6,0%, conferma la difficoltà del settore che risente del difficile contesto macroeconomico dell'Area Euro che ha inciso negativamente sulla propensione al volo dei passeggeri, condizionando l'offerta e conseguentemente l'impatto su margini reddituali delle compagnie aeree, le quali sono state costrette a fronteggiare aumenti dei costi, dovuti soprattutto all'elevato prezzo del petrolio.

Nonostante la situazione economica dell'anno 2013 l'aeroporto di Pisa, che ha registrato comunque un andamento del traffico (-0,3%) migliore rispetto a quello del settore aeroportuale italiano (-1,9%), è entrato per la prima volta nella classifica dei primi 10 aeroporti italiani passando dall'undicesima alla decima posizione superando così l'aeroporto di Palermo e attestandosi nella quinta posizione nella classifica degli scali regionali italiani.

Gli investimenti infrastrutturali principali messi in atto nel 2013 ammontano a 6,65 milioni di euro di cui 4,18 milioni relativi ad immobilizzazioni immateriali e 2,47 milioni ad immobilizzazioni materiali.

Per quanto riguarda il progetto People Mover, il cui costo complessivo è stimato in 69 milioni di euro di cui 21,14 erogati dalla Regione Toscana attraverso i fondi comunitari e per il resto a carico dell'azienda che si è aggiudicata la gara d'appalto dell'opera e che lo gestirà in concessione per circa 34 anni, nel febbraio 2013 è stata consegnata la progettazione e nel giugno 2013 il Commissario UE alle Politiche regionali ha firmato il via libera per il finanziamento da destinare all'opera. Dal dicembre 2013 il collegamento tra l'aeroporto e la stazione di Pisa Centrale è garantito da un servizio BUS PisaMover con la frequenza di 10 minuti. Il termine dei lavori è previsto nell'ottobre 2015 e l'entrata in funzione dell'opera entro il dicembre 2015. Per la costruzione e gestione dell'opera è stata scelta la forma contrattuale DBFO (Design, Build, Finance and Operate) che si basa sull'istituto giuridico della concessione di costruzione e gestione e che prevede un finanziamento di tipo *project financing*.

SAT in base all'Accordo di Programma sottoscritto dai soggetti coinvolti (SAT, Regione Toscana, Provincia di Pisa, Comune di Pisa, RFI Rete Ferroviaria Italiana S.p.a. e FS Sistemi urbani S.p.a.) si è impegnata a rendere disponibile alcune aree oggetto dell'intervento del People Mover, in coerenza con il Piano di Sviluppo Aeroportuale presentato ad ENAC.

Nel dicembre 2013 è stato sottoscritto l'Accordo di Programma tra SAT S.p.A., Ministero delle infrastrutture e dei trasporti, Ministero della Difesa, Ministero dell'economia e delle finanze, l'Ente nazionale per l'Aviazione Civile, la Regione Toscana, la Provincia di Pisa e Comune di Pisa, che avvia l'intervento di delocalizzazione dell'insediamento residenziale Borgo Via Cariola confinante con la zona est del piazzale aeromobili e in prossimità della testata nord della pista ausiliaria. L'Accordo di programma, che definisce anche gli impegni finanziari, che per la Regione Toscana ammontano a 3 milioni di euro, prevede l'ultimazione della delocalizzazione delle abitazioni entro un massimo di tre anni.

Nel marzo 2014 è stata lanciata una Offerta Pubblica di Acquisto totalitaria volontaria di azioni SAT S.p.a. da parte di Corporacion America Italia S.r.l, cui la Regione Toscana ha aderito. L'offerta, che si è conclusa nel mese di giugno, ha portato Corporacion America Italia a detenere il 52,342% del capitale sociale di SAT determinando così il passaggio da una maggioranza di capitale detenuta dai soci pubblici ad una privata.

SOCIETA' LOGISTICA TOSCANA Scarl

1. Informazioni aziendali

Forma giuridica: società consortile a responsabilità limitata

Attività: Si propone di realizzare studi e ricerche, di promuovere iniziative ed attivare progetti di logistica innovativi e di sistema al fine di favorire l'incontro tra domanda ed offerta di logistica.

Codice Fiscale: 05327140488

Data di costituzione: 30/04/2003

Indirizzo: Via Lorenzo il Magnifico 24– 50100 - Firenze

Tel: 055 4688.234

Fax: 055 4688.217

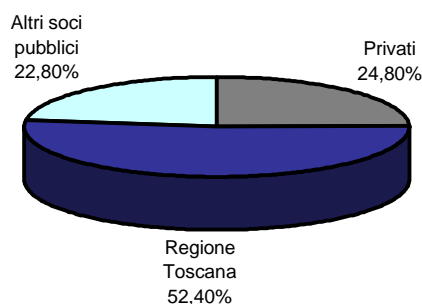
E-mail: logistica.toscana@tos.camcom.it

Sito Internet: www.logisticatoscana.it

2. Analisi dell'assetto proprietario

| Socio | Valore nominale (€) | Quota % |
|-------------------------------|---------------------|--------------|
| Regione Toscana | 110.000 | 52,4 |
| Unione Regionale CCIA Toscana | 52.000 | 24,8 |
| CCIA Arezzo | 6.000 | 2,9 |
| CCIA Firenze | 6.000 | 2,9 |
| CCIA Livorno | 6.000 | 2,9 |
| CCIA Lucca | 6.000 | 2,9 |
| CCIA Massa e Carrara | 6.000 | 2,9 |
| CCIA Pistoia | 6.000 | 2,9 |
| CCIA Prato | 6.000 | 2,9 |
| CCIA Pisa | 6.000 | 2,9 |
| Totale | 210.000 | 100,0 |

Grafico 2.1:
Composizione dell'azionariato



3. Organo amministrativo

| Qualifica | Nominativo | Incarica dal | Scadenza |
|-------------|---------------------------|--------------|------------|
| Presidente | Giovanni Battista Bonadio | 30/04/2013 | 30/04/2015 |
| Consigliere | Giovanna Bianco * | 30/04/2013 | 30/04/2015 |
| Consigliere | Enrico Ciabatti | 30/04/2013 | 30/04/2015 |

* di nomina regionale

Compensi percepiti: Al Presidente spetta un compenso annuo pari a 26.100€, ai consiglieri un compenso annuo pari a 3.600€, oltre al gettone di presenza di 180€.

4. Organo di controllo

| Qualifica | Nominativo | Incarica dal | Scadenza |
|------------|-------------------|--------------|------------|
| Presidente | Roberto Camisi | 30/04/2013 | 30/04/2016 |
| Sindaco | Lorenzo Bolgi | 30/04/2013 | 30/04/2016 |
| Sindaco | Cristina Martelli | 30/04/2013 | 30/04/2016 |

Compensi percepiti: Al Presidente spetta un compenso annuo pari a 4.500€, ai sindaci un compenso annuo di 2.700€, oltre al gettone di presenza di 180€.

5. Partecipazioni in altre società

| Nome società | % di possesso | Valore nominale (€) |
|------------------------------------|---------------|---------------------|
| IDC - Italian Distribution Council | 6,66 | 4.667,00 |

6. Altri dati aziendali

L'impresa non presenta dipendenti in organico.

7. Bilancio

- 7.1 Stato Patrimoniale

| | 31/12/2013 | 31/12/2012 | 31/12/2011 |
|--|----------------|----------------|----------------|
| ATTIVO | | | |
| A) Crediti v/soci per versamenti ancora dovuti | | | |
| B) Immobilizzazioni | 10.000 | 10.000 | 10.451 |
| I) immobilizzazioni immateriali | | 0 | 451 |
| II) immobilizzazioni materiali | | 0 | 0 |
| III) immobilizzazioni finanziarie | 10.000 | 10.000 | 10.000 |
| C) Attivo circolante | 399.927 | 344.963 | 393.484 |
| I) rimanenze | | | |
| II) crediti | 212.283 | 184.016 | 212.808 |
| III) attività finanziarie che non costituiscono immobilizzazioni | | | |
| IV) disponibilità liquide | 187.644 | 160.947 | 180.676 |
| D) Ratei e risconti attivi | | | |
| TOTALE ATTIVO | 409.927 | 354.963 | 403.935 |
| PASSIVO | | | |
| A) Patrimonio netto | 372.130 | 335.603 | 323.357 |
| I. capitale sociale | 210.000 | 210.000 | 210.000 |
| II. riserva da sovrapprezzo azioni | | | |
| III. riserve di rivalutazione | | | |
| IV. riserva legale | 7.953 | 7.340 | 4.677 |
| V. riserve statutarie | | | |
| VI. riserve per azioni proprie in portafoglio | | | |
| VII. altre riserve | 117.651 | 106.016 | 55.396 |
| VIII. utili (perdite) portati a nuovo | | | |
| IX. utile (perdita) dell'esercizio | 36.526 | 12.247 | 53.284 |
| B) Fondi per rischi e oneri | | | |
| C) Trattamento di fine rapporto di lavoro subordinato | | | |
| D) Debiti | 37.797 | 19.360 | 63.778 |
| E) Ratei e risconti passivi | | | 16.800 |
| TOTALE PASSIVO | 409.927 | 354.963 | 403.935 |

- 7.2 Conto Economico

| | 31/12/2013 | 31/12/2012 | 31/12/2011 |
|--|---------------|---------------|---------------|
| A) VALORE DELLA PRODUZIONE | 148729 | 120.000 | 190.914 |
| 1) ricavi delle vendite e delle prestazioni | | | |
| 2) variazioni delle rimanenze di prodotti in corso di lavorazione, semilavorati e finiti | | | |
| 3) variazione dei lavori in corso su ordinazione | | | |
| 4) incrementi di immobilizzazioni per lavori interni | | | |
| 5) altri ricavi e proventi | 148.729 | 120.000 | 190.914 |
| B) COSTI DELLA PRODUZIONE | 93.368 | 94.397 | 112.075 |
| 6) per materie prime, sussidiarie, di consumo e di merci | | | |
| 7) per servizi | 91.971 | 92.611 | 110.600 |
| 8) per godimento di beni di terzi | | | |
| 9) per il personale | | | |
| 10) ammortamenti e svalutazioni | 0 | 451 | 451 |
| 11) variazioni delle rimanenze di materie prime, sussidiarie, di consumo e di merci | | | |
| 12) accantonamenti per rischi | | | |
| 13) altri accantonamenti | | | |
| 14) oneri diversi di gestione | 1.397 | 1.057 | 1.024 |
| DIFFERENZA TRA VALORE E COSTI DELLA PRODUZIONE (A-B) | 55.361 | 25.603 | 78.839 |
| C) PROVENTI E ONERI FINANZIARI | 968 | 764 | 75 |
| 15) proventi da partecipazioni | | | |
| 16) altri proventi finanziari | 968 | 764 | 75 |
| 17) interessi e altri oneri finanziari | | | |
| 17 bis) utili e perdite su cambi | | | |
| D) RETTIFICHE DI VALORE DI ATTIVITA' FINANZIARIE (18-19) | 0 | 0 | 0 |
| 18) rivalutazioni | | | |
| 19) svalutazioni | | | |
| E) PROVENTI E ONERI STRAORDINARI | -65 | -7.756 | 64 |
| 20) proventi | 68 | 20 | 64 |
| 21) oneri | -133 | -7.776 | |
| RISULTATO PRIMA DELLE IMPOSTE | 56.264 | 18.611 | 78.978 |
| 22) imposte sul reddito di esercizio, correnti, differite e anticipate | -19.738 | -6.364 | -25694 |
| 23) UTILE (PERDITE) DELL'ESERCIZIO | 36.526 | 12.247 | 53.284 |

8. Andamento aziendale nel 2013

Il risultato dell'esercizio 2013 si è chiuso con un utile pari ad euro 36.526.

Nell'ambito di applicazione del comma 1 dell'art. 4 del D.L. n. 95/2012, in riferimento alla società Logistica Toscana Scrl, nel novembre 2012, la Regione aveva prospettato l'avvio alla procedura di scioglimento ai sensi dell'art. 11 della L.R. n. 20/2008.

In data 16/7/2013 è intervenuta la sentenza n. 229 con la quale la Corte Costituzionale ha dichiarato l'illegittimità dell'art. 4, commi 1, 2, 3, secondo periodo, 3 sexies ed 8, del d.l. 95/2012 nella parte in cui tali disposizioni si applicano alle Regioni a statuto ordinario venendo meno per la Regione l'obbligo di osservanza di tale norma potendo così autonomamente determinarsi in merito. Con il Piano regionale integrato delle infrastrutture e della mobilità (PRIIM), approvato dal Consiglio regionale il 12/2/2014, la Regione ha confermato il mantenimento della propria partecipazione nella società Logistica.

La Giunta regionale con Decisione del 30/09/2013, n. 17, ha confermato la propria volontà a partecipare attraverso Logistica Toscana alla società pubblica di progetto promossa dalle Regioni interessate (Toscana, Marche e Umbria) al completamento della SGC E78 Grosseto-Fano.

Nel corso dell'anno 2013 è proseguito pertanto il dialogo tra Ministero e Regione per la risoluzione dei problemi riguardanti la logistica e le infrastrutture necessarie ed è stata presentata al Cipe l'informativa concernente la rivisitazione della realizzazione della E78 Grosseto-Fano, le nuove modalità per l'accesso alle risorse e la disponibilità delle regioni coinvolte ad attivare un partenariato pubblico privato.

Logistica ha proseguito inoltre l'attività di supporto nella programmazione regionale ai fini della pianificazione europea della rete transeuropea dei trasporti e nella definizione della rete TEN-T. La società ha inoltre dato il proprio contributo alle verifiche per la riconversione dell'area portuale di Piombino secondo i nuovi indirizzi dell'Unione Europea.

Nell'aprile 2014 è iniziato un percorso legislativo che si è concluso con la legge regionale del 23/05/2014, n. 28, "Nuova disciplina della Società Logistica Toscana s.c.r.l." che ha disciplinato la gestione secondo il modello "in house providing" della società Logistica Toscana - società consortile a responsabilità limitata - per lo svolgimento di servizi strumentali alle attività istituzionali dei soci volte alla promozione e attuazione delle politiche in materia di infrastrutture, trasporti e logistica.

SVILUPPO TOSCANA Spa

1. Informazioni aziendali

Forma giuridica: società per azioni

Attività: eroga servizi dedicati alla creazione di nuove imprese e al consolidamento del tessuto imprenditoriale (soggetto in house alla Regione Toscana – LR 28/2008)

Codice Fiscale: 00566850459

Data di costituzione: 18/07/1991

Indirizzo: Via Cavour, 39 – 50127 - Firenze

Tel: 0585/7981

Fax: 0585/792482

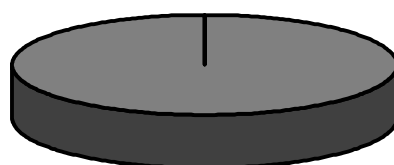
E-mail: info@sviluppo.toscana.it

Sito Internet: www.sviluppo.toscana.it

2. Analisi dell'assetto proprietario

| Socio | Valore nominale (€) | Quota % |
|-----------------|---------------------|---------|
| Regione Toscana | 7.323.141 | 100,0 |
| Totale | 7.323.141 | 100,0 |

Grafico 2.1:
Composizione dell'azionariato



Regione
Toscana
100%

3. Organo amministrativo

| Qualifica | Nominativo | Incarica dal | Scadenza |
|----------------------|---------------|--------------|----------|
| Amministratore unico | Orazio Figura | 15/06/2012 | dic-14 |

* di nomina regionale

Compenso percepito pari al 50% dell'indennità del Presidente della Giunta Regionale, ovvero 56.879€ (LR 28/2008 e Legge Finanziaria per l'anno 2011 che riduce ulteriormente del 10% l'ammontare del compenso.)

4. Organo di controllo

| Qualifica | Nominativo | Incarica dal | Scadenza |
|-------------------|----------------------|--------------|------------|
| Presidente | Gianni Secci* | 28/06/2013 | 31/12/2015 |
| Sindaco Effettivo | Maurizio Falcone* | 28/06/2013 | 31/12/2015 |
| Sindaco Effettivo | Giuliano Pellegrini* | 28/06/2013 | 31/12/2015 |

* di nomina regionale

Compensi percepiti: Il compenso annuale lordo, omnicomprensivo, spettante al presidente ed ai membri del collegio è pari rispettivamente al 7% e al 5% della indennità spettante al Presidente della Giunta regionale (art. 6, comma 4, della L.R. 28/2008) ed è determinato dal Consiglio regionale nell'atto di nomina.

5. Partecipazioni in altre società

| Nome società | % di possesso | Valore nominale (€) |
|------------------------------------|---------------|---------------------|
| Consorzio Garanzia Italia | 0,42% | 5.164,00 |
| Consorzio Apuania Parco produttivo | 4,70% | 636,00 |

6. Altri dati aziendali

| Organico aziendale per qualifica | |
|----------------------------------|----|
| Dirigenti | |
| Quadri direttivi | 4 |
| Impiegati | 39 |
| Operai | - |
| Totale | 43 |

7. Bilancio

- 7.1 Stato Patrimoniale

| | 31/12/2013 | 31/12/2012 | 31/12/2011 |
|--|-------------------|-------------------|-------------------|
| ATTIVO | | | |
| A) Crediti v/soci per versamenti ancora dovuti | | | |
| B) Immobilizzazioni | 6.807.136 | 6.936.368 | 7.094.350 |
| I) immobilizzazioni immateriali | 7.960 | 10.487 | 13.449 |
| II) immobilizzazioni materiali | 6.793.375 | 6.920.080 | 7.075.100 |
| III) immobilizzazioni finanziarie | 5.801 | 5.801 | 5.801 |
| C) Attivo circolante | | 8.472.659 | 7.025.002 |
| I) rimanenze | 557.662 | 196.720 | 346.442 |
| II) crediti | 4.041.010 | 3.775.096 | 2.098.186 |
| III) attività finanziarie che non costituiscono immobilizzazioni | | | |
| IV) disponibilità liquide | 10.329.950 | 4.500.843 | 4.580.374 |
| D) Ratei e risconti attivi | 17.886 | 20.744 | 13.876 |
| TOTALE ATTIVO | 21.753.644 | 15.429.771 | 14.133.228 |

| | 31/12/2013 | 31/12/2012 | 31/12/2011 |
|--|-------------------|-------------------|-------------------|
| PASSIVO | | | |
| A) Patrimonio netto | 7.340.758 | 7.339.485 | 7.337.691 |
| I. capitale sociale | 7.323.141 | 7.323.141 | 7.323.141 |
| II. riserva da sovrapprezzo azioni | | | |
| III. riserve di rivalutazione | | | |
| IV. riserva legale | 16.344 | 14.550 | 5.657 |
| V. riserve statutarie | | | |
| VI. riserve per azioni proprie in portafoglio | | | |
| VII. altre riserve | | | |
| VIII. utili (perdite) portati a nuovo | | | |
| IX. utile (perdita) dell'esercizio | 1.271 | 1.794 | 8.893 |
| B) Fondi per rischi e oneri | 97.610 | 49.610 | 49.610 |
| C) Trattamento di fine rapporto di lavoro subordinato | 550.176 | 490.524 | 457.464 |
| D) Debiti | 10.551.912 | 4.261.894 | 2.935.771 |
| E) Ratei e risconti passivi | 3.213.188 | 3.288.258 | 3.352.692 |
| TOTALE PASSIVO | 21.753.644 | 15.429.771 | 14.133.228 |

- 7.2 Conto Economico

| | 31/12/2013 | 31/12/2012 | 31/12/2011 |
|--|------------------|------------------|------------------|
| A) VALORE DELLA PRODUZIONE | 3.903.695 | 3.898.506 | 3.575.423 |
| 1) ricavi delle vendite e delle prestazioni | 3.428.736 | 3.785.953 | 3.370.831 |
| 2) variazioni delle rimanenze di prodotti in corso di lavorazione, semilavorati e finiti | | | |
| 3) variazione dei lavori in corso su ordinazione | 360.942 | -149.722 | 95.423 |
| 4) incrementi di immobilizzazioni per lavori interni | | | |
| 5) altri ricavi e proventi | 114.017 | 262.275 | 109.169 |
| B) COSTI DELLA PRODUZIONE | 3.811.391 | 3.855.461 | 3.367.494 |
| 6) per materie prime, sussidiarie, di consumo e di merci | 34.442 | 24.506 | 46.612 |
| 7) per servizi | 1.043.369 | 1.407.180 | 912.860 |
| 8) per godimento di beni di terzi | 91.657 | 90.201 | 89.339 |
| 9) per il personale | 2.336.676 | 2.065.511 | 2.023.802 |
| 10) ammortamenti e svalutazioni | 150.817 | 164.106 | 213.862 |
| 11) variazioni delle rimanenze di materie prime, sussidiarie, di consumo e merci | | | |
| 12) accantonamenti per rischi | | | |
| 13) altri accantonamenti | | | |
| 14) oneri diversi di gestione | 106.430 | 103.957 | 81.019 |
| DIFFERENZA TRA VALORE E COSTI DELLA PRODUZIONE (A-B) | 92.304 | 43.045 | 207.929 |
| C) PROVENTI E ONERI FINANZIARI | 16.376 | 28.869 | 22.986 |
| 15) proventi da partecipazioni | | | |
| 16) altri proventi finanziari | 16.410 | 28.886 | 23.473 |
| 17) interessi e altri oneri finanziari | -34 | -17 | -487 |
| 17 bis) utili e perdite su cambi | | | |
| D) RETTIFICHE DI VALORE DI ATTIVITA' FINANZIARIE (18-19) | 0 | 0 | 0 |
| 18) rivalutazioni | | | |
| 19) svalutazioni | | | |
| E) PROVENTI E ONERI STRAORDINARI | | 59.487 | -77.473 |
| 20) proventi | 20.061 | 60.594 | 14.029 |
| 21) oneri | -562 | -1.107 | -91.502 |
| RISULTATO PRIMA DELLE IMPOSTE | 128.180 | 131.401 | 153.442 |
| 22) imposte sul reddito di esercizio, correnti, differite e anticipate | -126.909 | -129.607 | -144.549 |
| 23) UTILE (PERDITE) DELL'ESERCIZIO | 1.271 | 1.794 | 8.893 |

8. Andamento aziendale nel 2013

L'esercizio 2013 si è chiuso con un utile, al netto delle imposte, di 1.271 euro. Il reddito operativo 2013, pari a 92 mila euro, risulta più che raddoppiato rispetto al 2012 il cui ammontare corrispondeva a 43 mila euro, anche se in diminuzione rispetto all'esercizio 2011 dove ammontava a € 207.929 .

Il saldo della gestione finanziaria esprime un dato positivo per 16 mila euro, sebbene rispetto all'esercizio precedente si sia ridotto del 43,3%. Andamento positivo anche per la gestione straordinaria con un valore che si attesta intorno ai 20 mila euro.

Dall'analisi del conto economico, più in particolare, emerge che:

I ricavi delle vendite e delle prestazioni, pari a 3.428 mila euro sono diminuiti del 9,4% rispetto allo stesso valore dell'anno precedente il cui importo ammontava a 3.785 mila euro.

Gli altri ricavi e proventi, ricompresi nell'aggregato del valore della produzione, si sono più che dimezzati nell'anno 2013 passando da 262 mila euro nel 2012 a 114 mila euro nel 2013.

I "costi per servizi" si sono ridotti di circa 360 mila euro.

Il "costo del personale" si incrementa del 13,1%, passando da 2,0 milioni di euro nel 2012, a 2,3 milioni di euro nel 2013. Come descritto nella relazione sulla gestione, l'esercizio 2013 è stato caratterizzato dal ricorso da parte di Sviluppo Toscana a contratti a tempo determinato, al fine di poter far fronte ad attività e progetti specifici.

Dal punto di vista patrimoniale e finanziario, il ricorso all'indebitamento è contenuto e la situazione della liquidità aziendale non desta preoccupazioni.

La società, in house alla Regione Toscana, ai sensi della L.R. 28/2008, è interamente partecipata dalla Regione Toscana ed è un soggetto che riveste un ruolo di grande rilievo nell'attuazione delle politiche di intervento regionale in economia.

Con modifica statutaria, approvata nel 2014 in attuazione della L.R.77/2013, l'attività di Sviluppo Toscana è definita come svolta prevalentemente (e non più esclusivamente) a favore della Regione Toscana sulla base di un Piano di attività approvato dalla Giunta regionale, soggetto ad aggiornamenti durante l'esercizio in conseguenza dei numerosi provvedimenti che sono demandati alla sua gestione.

E' attualmente in corso un'ulteriore modifica dello statuto della società, resa necessaria per attuare le disposizioni introdotte dalla L.R. 50/2014, la quale affida, tra l'altro, a Sviluppo Toscana le funzioni di organismo intermedio responsabile dell'attività di gestione, controllo e pagamento del POR, del FESR per il periodo 2014-2020 .

TERME DI CASCIANA Spa

1. Informazioni aziendali

Forma giuridica: società per azioni
Attività: proprietaria immobiliare delle terme di Casciana

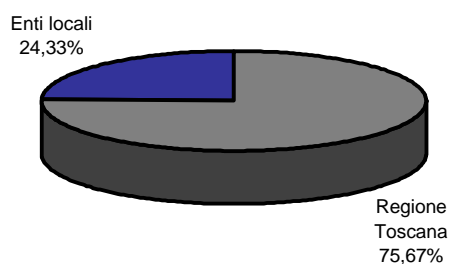
Codice Fiscale: 0038168050
Data di costituzione: 13/07/1963

Indirizzo: Piazza Garibaldi, 9 – 56034 - Cascina Terme (PI)
Tel: 0587/64461
Fax: 0587/644629
E-mail: info@termedicasciana.it
Sito Internet: www.termedicasciana.com

2. Analisi dell'assetto proprietario

| Socio | Valore nominale (€) | Quota % |
|--------------------------|---------------------|---------|
| Comune di Casciana Terme | 1.949.486 | 24,33 |
| Regione Toscana | 6.060.542 | 75,66 |
| Totale | 8.010.027 | 100,00 |

Grafico 2.1:
Composizione dell'azionariato



3. Organo amministrativo

| Qualifica | Nominativo | Incarica dal | Scadenza |
|----------------------|------------------|--------------|------------|
| Amministratore Unico | Arabella Ventura | 06/06/2012 | 01/04/2014 |

Il compenso percepito nel 2013 è stato pari a 10.000 euro.

4. Organo di controllo

| Qualifica | Nominativo | Incarica dal | Scadenza |
|-------------------------------|---------------------|---------------------|-----------------|
| Presidente Collegio Sindacale | Carlo Rossi | 28/05/2012 | 30/04/2015 |
| Sindaco Effettivo | Joselito Lagonegro* | 28/05/2012 | 30/04/2015 |
| Sindaco Effettivo | Claudio Matteoli | 28/05/2012 | 30/04/2015 |
| Sindaco Supplente | Antonio Nazaro* | 28/05/2012 | 30/04/2015 |

* di nomina regionale

Compensi percepiti : Al Presidente spetta un compenso annuo lordo pari a €6.000.
Ai Sindaci effettivi spetta un compenso annuo lordo pari a €4.000

5. Partecipazioni in altre società

| Nome società | % di possesso | Valore nominale (€) |
|-----------------------|----------------------|----------------------------|
| Bagni di Casciana Srl | 100,0 | 1.605.290 |

6. Altri dati aziendali

L'impresa non presenta dipendenti in organico.

7. Bilancio

- 7.1 Stato Patrimoniale

| | 31/12/2013 | 31/12/2012 | 31/12/2011 |
|--|------------------|------------------|-------------------|
| ATTIVO | | | |
| A) Crediti v/soci per versamenti ancora dovuti | | | |
| B) Immobilizzazioni | 7.812.577 | 7.361.705 | 9.108.034 |
| I) immobilizzazioni immateriali | 0 | 668 | 7.835 |
| II) immobilizzazioni materiali | 6.649.847 | 7.360.729 | 7.493.826 |
| III) immobilizzazioni finanziarie | 1.162.730 | 308 | 1.606.373 |
| C) Attivo circolante | 488.816 | 942.694 | 925.312 |
| I) rimanenze | | | |
| II) crediti | 473.219 | 932.569 | 904.472 |
| III) attività finanziarie che non costituiscono immobilizzazioni | | | |
| IV) disponibilità liquide | 15.597 | 10.125 | 20.840 |
| D) Ratei e risconti attivi | 1.257 | 407 | 1.374 |
| TOTALE ATTIVO | 8.302.650 | 8.304.806 | 10.034.720 |

| | | | |
|--|------------------|------------------|-------------------|
| PASSIVO | | | |
| A) Patrimonio netto | 6.973.182 | 6.969.511 | 7.282.606 |
| I. capitale sociale | 8.010.027 | 8.010.027 | 8.010.027 |
| II. riserva da sovrapprezzo azioni | | | |
| III. riserve di rivalutazione | 277.599 | 277.599 | 277.599 |
| IV. riserva legale | 74.092 | 74.092 | 74.092 |
| V. riserve statutarie | | | |
| VI. riserve per azioni proprie in portafoglio | | | |
| VII. altre riserve | 346.942 | 346.943 | 198.355 |
| VIII. utili (perdite) portati a nuovo | -1.739.149 | -1.277.468 | -884.359 |
| IX. utile (perdita) dell'esercizio | 3.671 | -461.682 | -393.108 |
| B) Fondi per rischi e oneri | 5.453 | 114.850 | 1.273.680 |
| C) Trattamento di fine rapporto di lavoro subordinato | | | |
| D) Debiti | 986.051 | 873.986 | 1.123.607 |
| E) Ratei e risconti passivi | 337.964 | 346.459 | 354.827 |
| TOTALE PASSIVO | 8.302.650 | 8.304.806 | 10.034.720 |

- 7.2 Conto Economico

| | 31/12/2013 | 31/12/2012 | 31/12/2011 |
|--|----------------|-----------------|-----------------|
| A) VALORE DELLA PRODUZIONE | 375.709 | 376.347 | 343.875 |
| 1) ricavi delle vendite e delle prestazioni | 273.423 | 319.447 | 292.380 |
| 2) variazioni delle rimanenze di prodotti in corso di lavorazione, semilavorati e finiti | | | |
| 3) variazione dei lavori in corso su ordinazione | | | |
| 4) incrementi di immobilizzazioni per lavori interni | | | |
| 5) altri ricavi e proventi | 102.286 | 56.900 | 51.495 |
| B) COSTI DELLA PRODUZIONE | 289.085 | 304.094 | 311.745 |
| 6) per materie prime, sussidiarie, di consumo e di merci | 0 | 19 | |
| 7) per servizi | 89.968 | 83.860 | 118.950 |
| 8) per godimento di beni di terzi | 2.000 | | |
| 9) per il personale | | | |
| 10) ammortamenti e svalutazioni | 132.134 | 140.265 | 108.588 |
| 11) variazioni delle rimanenze di materie prime, sussidiarie, di consumo e merci | | | |
| 12) accantonamenti per rischi | | | |
| 13) altri accantonamenti | | | |
| 14) oneri diversi di gestione | 64.983 | 79.950 | 84.207 |
| DIFFERENZA TRA VALORE E COSTI DELLA PRODUZIONE (A-B) | 86.624 | 72.253 | 32.130 |
| C) PROVENTI E ONERI FINANZIARI | -56.392 | -59.720 | -44.151 |
| 15) proventi da partecipazioni | | | |
| 16) altri proventi finanziari | 3 | 42 | 1.787 |
| 17) interessi e altri oneri finanziari | -56.395 | -59.762 | -45.938 |
| 17 bis) utili e perdite su cambi | | | |
| D) RETTIFICHE DI VALORE DI ATTIVITA' FINANZIARIE (18-19) | 0 | -447.235 | -375.444 |
| 18) rivalutazioni | | | |
| 19) svalutazioni | 0 | 447.235 | 375.444 |
| E) PROVENTI E ONERI STRAORDINARI | 677.367 | -3.432 | 16.498 |
| 20) proventi | 1.245.308 | 761 | 17.961 |
| 21) oneri | -1.271.879 | -4.193 | -1.463 |
| RISULTATO PRIMA DELLE IMPOSTE | 3.661 | -438.134 | -370.967 |
| 22) imposte sul reddito di esercizio, correnti, differite e anticipate | 10 | -23.548 | -22.141 |
| 23) UTILE (PERDITE) DELL'ESERCIZIO | 3.671 | -461.682 | -393.108 |

8. Andamento aziendale nel 2013

Il bilancio societario 2013 chiude con un utile di euro 3.671 in netto miglioramento rispetto agli anni precedenti. I ricavi della società Terme di Casciana si compongono essenzialmente di affitti, in gran parte verso la controllata Bagni di Casciana srl.

I costi della produzione pari a euro 289.085 hanno registrato una riduzione del 5% rispetto all'esercizio precedente. Il risultato della gestione caratteristica ha registrato un lieve miglioramento rispetto al 2012, infatti la differenza fra il valore e il costo della produzione è passato da euro 72.253 del 2012 a circa 86.624 euro del 2013.

Anche il bilancio della controllata si è chiuso con un utile netto di euro 6.729, mentre nel 2012 aveva sofferto una perdita di oltre 1 milione di euro.

Il 2013 per la società controllata, nonostante il perdurare della crisi economica generale, ha rappresentato un anno di svolta, che ha visto un incremento di fatturato nei comparti sanitari tradizionali di oltre il 10%.

Sempre nel 2013 la società Bagni di Casciana srl ha consolidato l'attività di riduzione dei costi. La gestione caratteristica dell'azienda, esclusi gli ammortamenti, ha registrato un segno positivo importante di euro 325.798, premessa importante per il raggiungimento del break even point nel breve/ medio periodo.

TERME DI CHIANCIANO IMMOBILIARE Spa

1. Informazioni aziendali

Forma giuridica: società per azioni
Attività: gestione immobiliare delle terme di Chianciano

Codice Fiscale: 00423030584

Data di costituzione: 29/05/1961 come Terme di Chianciano

L'Assemblea straordinaria del 17.03.2005 ha deliberato il cambio di denominazione da Terme di Chianciano S.p.A. a Terme di Chianciano Immobiliare S.p.A.

Indirizzo: Largo Siena, 3 Int. 1 - 53042 Chianciano Terme (SI)

Tel: 0578/64233

Fax: 0578/64694

E-mail: info@termechiancianoimmobiliare.it

Sito Internet: www.termechiancianoimmobiliare.it/

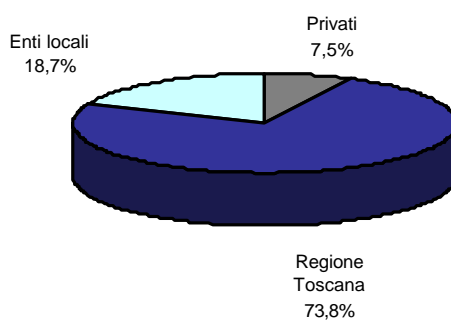
2. Analisi dell'assetto proprietario

| Socio | Valore nominale (€) | Quota % |
|--------------------------------|---------------------|--------------|
| Regione Toscana | 12.991.912,0 | 73,81 |
| Comune Di Chianciano T. | 3.291.978,4 | 18,7 |
| Finanziaria Senese Di Sviluppo | 1.318.803,6 | 7,49 |
| Azioni Proprie | 151,1 | < 0,005 |
| Totale | 17.602.845,2 | 100,0 |

0,00%

Grafico 2.1:

Composizione dell'azionariato



3. Organo amministrativo

| Qualifica | Nominativo | Incarica dal | Scadenza |
|-------------|--------------------|--------------|------------|
| Presidente | Galli Massimiliano | 22/06/2011 | 30/04/2014 |
| Consigliere | Massimo Brogi | 22/06/2011 | 30/04/2014 |
| Consigliere | Cinzia Bastiani | 22/06/2011 | 30/04/2014 |

Compensi percepiti:

Al Presidente spetta un compenso annuo lordo pari a € 10.000€.

Ai consiglieri spetta un compenso annuo lordo pari a € 3.000€.

4. Organo di controllo

| Qualifica | Nominativo | Incarica dal | Scadenza |
|-------------------|-----------------|--------------|------------|
| Presidente | Marco Giusti* | 06/08/2009 | 30/04/2012 |
| Sindaco effettivo | Fabiana Caroni | 06/08/2009 | 30/04/2012 |
| Sindaco effettivo | Raffaele Susini | 06/08/2009 | 30/04/2012 |

* di nomina regionale

Compensi percepiti: ai Sindaci e al Presidente spetta un emolumento annuo lordo rispettivamente pari a di 3.305,33 € e 4.958,00 €. A tutti i componenti spetta un'indennità di presenza pari ad 103,23 € per ogni seduta del Consiglio di Amministrazione e dell'Assemblea dei Soci (con esclusione dell'Assemblea di Approvazione del Bilancio d'Esercizio).

5. Partecipazioni in altre società

| Nome società | % di possesso | Valore nominale (€) |
|--|---------------|---------------------|
| Terme di Chianciano S.p.A. | 18,9 | 1.350.000,00 |
| Terme di Chianciano Servizi s.r.l. unipersonale* | 100,0 | 119.000,00 |

6. Altri dati aziendali

| Organico aziendale per qualifica | |
|----------------------------------|---|
| Dirigenti | - |
| Quadri | - |
| Impiegati | 1 |
| Operai | - |
| Totale | 1 |

7. Bilancio

- 7.1 Stato Patrimoniale

| | 31/12/2013 | 31/12/2012 | 31/12/2011 |
|--|-------------------|-------------------|-------------------|
| ATTIVO | | | |
| A) Crediti v/soci per versamenti ancora dovuti | | | |
| B) Immobilizzazioni | 17.553.290 | 17.500.303 | 15.900.234 |
| I) immobilizzazioni immateriali | 11.224 | 120 | 161 |
| II) immobilizzazioni materiali | 16.935.935 | 16.239.798 | 13.812.178 |
| III) immobilizzazioni finanziarie | 606.131 | 1.260.385 | 2.087.895 |
| C) Attivo circolante | 4.293.826 | 1.132.077 | 3.141.470 |
| I) rimanenze | | | |
| II) crediti | 1.115.791 | 863.714 | 438.016 |
| III) attività finanziarie che non costituiscono immobilizzazioni | | | |
| IV) disponibilità liquide | 3.178.035 | 268.363 | 2.703.454 |
| D) Ratei e risconti attivi | 1.500 | 1.500 | 1.500 |
| TOTALE ATTIVO | 21.848.616 | 18.633.880 | 19.043.204 |
| PASSIVO | | | |
| A) Patrimonio netto | 17.119.171 | 13.139.397 | 14.098.088 |
| I. capitale sociale | 17.602.845 | 13.602.844 | 13.602.844 |
| II. riserva da sovrapprezzo azioni | 0 | 20.335 | 20.335 |
| III. riserve di rivalutazione | | | |
| IV. riserva legale | 0 | 112.933 | 112.509 |
| V. riserve statutarie | | | |
| VI. riserve per azioni proprie in portafoglio | | | |
| VII. altre riserve | 1 | 361.975 | 353.934 |
| VIII. utili (perdite) portati a nuovo | -501.258 | 0 | |
| IX. utile (perdita) dell'esercizio | 17.583 | -958.690 | 8.466 |
| B) Fondi per rischi e oneri | 229.496 | 229.496 | 179.496 |
| C) Trattamento di fine rapporto di lavoro subordinato | 6.661 | 4.733 | 2.861 |
| D) Debiti | 4.473.288 | 5.240.254 | 4.742.759 |
| E) Ratei e risconti passivi | 20.000 | 20.000 | 20.000 |
| TOTALE PASSIVO | 21.848.616 | 18.633.880 | 19.043.204 |

- 7.2 Conto Economico

| | 31/12/2013 | 31/12/2012 | 31/12/2011 |
|--|----------------|-----------------|----------------|
| A) VALORE DELLA PRODUZIONE | 361.452 | 310.708 | 275.161 |
| 1) ricavi delle vendite e delle prestazioni | 356.446 | 298.707 | 263.167 |
| 2) variazioni delle rimanenze di prodotti in corso di lavorazione, semilavorati e finiti | | | |
| 3) variazione dei lavori in corso su ordinazione | | | |
| 4) incrementi di immobilizzazioni per lavori interni | | | |
| 5) altri ricavi e proventi | 5.006 | 12.001 | 11.994 |
| B) COSTI DELLA PRODUZIONE | 415.775 | 379.004 | 285.595 |
| 6) per materie prime, sussidiarie, di consumo e di merci | 5.210 | 5.527 | 3.717 |
| 7) per servizi | 83.403 | 70.995 | 73.495 |
| 8) per godimento di beni di terzi | 7.514 | 10.000 | 8.840 |
| 9) per il personale | 39.453 | 37.633 | 31.521 |
| 10) ammortamenti e svalutazioni | 53.011 | 13.713 | 11.824 |
| 11) variazioni delle rimanenze di materie prime, sussidiarie, di consumo e merci | | | |
| 12) accantonamenti per rischi | 0 | 50.000 | 30.000 |
| 13) altri accantonamenti | | | |
| 14) oneri diversi di gestione | 227.184 | 191.136 | 126.198 |
| DIFFERENZA TRA VALORE E COSTI DELLA PRODUZIONE (A-B) | -54.323 | -68.296 | -10.434 |
| C) PROVENTI E ONERI FINANZIARI | 153.456 | -37.574 | -4.248 |
| 15) proventi da partecipazioni | | | |
| 16) altri proventi finanziari | 244.169 | 35.041 | 47.956 |
| 17) interessi e altri oneri finanziari | -90.713 | -72.615 | -52.204 |
| 17 bis) utili e perdite su cambi | | | |
| D) RETTIFICHE DI VALORE DI ATTIVITA' FINANZIARIE (18-19) | 0 | -827.510 | 0 |
| 18) rivalutazioni | 0 | 0 | |
| 19) svalutazioni | 0 | 827.510 | |
| E) PROVENTI E ONERI STRAORDINARI | -14.395 | 32.666 | 78.535 |
| 20) proventi | 1.354 | 40.350 | 92.964 |
| 21) oneri | -15.749 | -7.684 | -14.429 |
| RISULTATO PRIMA DELLE IMPOSTE | 84.738 | -900.714 | 63.853 |
| 22) imposte sul reddito di esercizio, correnti, differite e anticipate | 67.155 | 57.976 | -55.389 |
| 23) UTILE (PERDITE) DELL'ESERCIZIO | 17.583 | -958.690 | 8.466 |

8. Andamento aziendale nel 2013

Il bilancio d'esercizio 2013 chiude con un utile di euro 17.583, in netto miglioramento rispetto all'anno 2012 (- 958.690 €). Il risultato della gestione tiene conto degli effetti della fusione per incorporazione della controllata Terme di Chianciano Servizi srl unipersonale.

Il valore della produzione si è incrementato del 16% rispetto al valore del 2012, grazie soprattutto all'incremento del canone di locazione della società di gestione Terme di Chianciano spa.

Dal punto di vista patrimoniale le immobilizzazioni risultano coperte da fonti durevoli. L'indice di liquidità attualmente segnala che la società è in grado di far fronte ai propri impegni correnti, ma a partire dal 2016, quando dovrà rimborsare i debiti bancari attualmente in preammortamento, la situazione potrebbe peggiorare significativamente.

Il percorso, avviato ormai da tempo per la valorizzazione del complesso termale, è stato finalizzato alla realizzazione della nuova struttura termale Sillene destinata al termalismo del benessere. A seguito dell'aumento di capitale sociale sottoscritto a dicembre 2012 dalla Regione Toscana per 4 milioni di euro sono stati effettuati una serie di investimenti al fine di poter concludere i lavori da tempo avviati per la realizzazione delle Piscine Sillene, così da adempiere all'obbligazione contrattuale assunta nei confronti della società di gestione e consentire la messa a reddito del complesso termale. Ad agosto 2013 è stata inaugurata la piscina "Theia" che ha registrato fin oggi un significativo successo.

Rimangono ancora da completare l'investimento di alcune aree delle piscine termali presso lo stabilimento Sillene, per la cui realizzazione sarà utilizzata la quota residua, dell'aumento di capitale sottoscritto.

L'anno 2013 è stato, per la società di gestione Terme di Chianciano spa, un periodo di grandi cambiamenti che ha visto l'insediamento del nuovo CDA, il quale ha preliminarmente verificato l'esistenza delle condizioni necessarie a garantire la continuità aziendale e poi rivisto l'intero assetto strategico della società e dei suoi partner locali, arrivando all'elaborazione del piano strategico denominato "Progetto Chianciano".

TERME DI MONTECATINI Spa

1. Informazioni aziendali

Forma giuridica: società per azioni
Attività: la gestione e sfruttamento delle terme di Montecatini

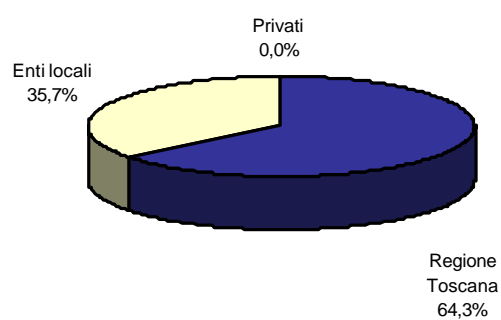
Codice Fiscale: 00466670585
Data di costituzione: 29/05/1961

Indirizzo: viale G. Verdi, 41 – 51016 - Montecatini Terme (PT)
Tel: +39 0572/7781
Fax: +39 0572/778444
E-mail: info@termemontecatini.it
Sito Internet: www.termemontecatini.it

2. Analisi dell'assetto proprietario

| Socio | Valore nominale (€) | Quota % |
|--------------------|---------------------|--------------|
| Regione Toscana | 14.956.760 | 64,32 |
| Comune Montecatini | 8.294.535 | 35,67 |
| Azioni proprie | 2.325 | 0,01 |
| Totale | 23.253.620,0 | 100,0 |

Grafico 2.1:
Composizione dell'azionariato



3. Organo amministrativo

| Qualifica | Nominativo | Incarica dal | Scadenza |
|----------------------|---------------------|--------------|----------------------------|
| Amministratore Unico | Fabrizio Raffaelli* | 07/06/2013 | approvazione bilancio 2014 |

* di nomina regionale

Compensi percepiti: all'amministratore spetta un compenso pari a €27.418 annui.

4. Organo di controllo

| Qualifica | Nominativo | Incarica dal | Scadenza |
|------------------|--------------------------|--------------|------------|
| Sindaco revisore | Monti Mauro | 24/07/2012 | 24/07/2015 |
| Sindaco revisore | Mario Giuseppe Iozzelli* | 24/07/2012 | 24/07/2015 |
| Sindaco revisore | Lari Daniela* | 24/07/2012 | 24/07/2015 |

* di nomina regionale

Compensi percepiti: al Presidente €6.000 annui ; ai Sindaci effettivi €4.500 annui .

5. Partecipazioni in altre società

| Nome società | % di possesso | Valore nominale (€) |
|---------------------------------------|---------------|---------------------|
| Gestioni Complementari Termali s.r.l. | 100,0% | 8.869.000,00 |
| Montecatini Congressi S.c.a.r.l. | 5,0% | 7.500,00 |

6. Altri dati aziendali

| Organico aziendale per qualifica | |
|----------------------------------|----|
| Dirigenti | 0 |
| Quadri direttivi | 4 |
| Impiegati | 24 |
| Altri | 37 |
| Totale | 65 |

7. Bilancio

- 7.1 Stato Patrimoniale

| | 31/12/2013 | 31/12/2012 | 31/12/2011 |
|--|-------------------|-------------------|-------------------|
| ATTIVO | | | |
| A) Crediti v/soci per versamenti ancora dovuti | 0 | 0 | 591.690 |
| B) Immobilizzazioni | 65.301.659 | 61.980.663 | 64.663.448 |
| I) immobilizzazioni immateriali | 961.624 | 1.042.852 | 1.090.056 |
| II) immobilizzazioni materiali | 55.457.590 | 49.719.624 | 52.425.205 |
| III) immobilizzazioni finanziarie | 8.882.445 | 11.218.187 | 11.148.187 |
| C) Attivo circolante | 4.902.334 | 5.767.902 | 3.757.839 |
| I) rimanenze | 65.536 | 101.410 | 60.778 |
| II) crediti | 3.996.944 | 5.446.887 | 3.256.284 |
| III) attività finanziarie che non costituiscono immobilizzazioni | | | |
| IV) disponibilità liquide | 841.854 | 219.605 | 440.777 |
| D) Ratei e risconti attivi | 143.009 | 201.612 | 243.646 |
| TOTALE ATTIVO | 70.347.002 | 67.950.177 | 69.256.623 |
| PASSIVO | | | |
| A) Patrimonio netto | 31.069.130 | 27.435.027 | 27.331.620 |
| I. capitale sociale | 23.253.620 | 20.253.620 | 20.253.620 |
| II. riserva da sovrapprezzo azioni | | | |
| III. riserve di rivalutazione | 6.594.406 | 6.594.406 | 8.265.517 |
| IV. riserva legale | 455.292 | 351.885 | 351.885 |
| V. riserve statutarie | | | |
| VI. riserve per azioni proprie in portafoglio | 5.165 | 5.165 | 5.165 |
| VII. altre riserve | 126.544 | 126.544 | 126.544 |
| VIII. utili (perdite) portati a nuovo | | | |
| IX. utile (perdita) dell'esercizio | 634.103 | 103.407 | -1.671.111 |
| B) Fondi per rischi e oneri | 6.698.542 | 6.932.545 | 6.461.552 |
| C) Trattamento di fine rapporto di lavoro subordinato | 1.205.709 | 1.190.667 | 1.197.198 |
| D) Debiti | 30.658.834 | 31.833.123 | 33.845.849 |
| E) Ratei e risconti passivi | 714.787 | 558.815 | 420.404 |
| TOTALE PASSIVO | 70.347.002 | 67.950.177 | 69.256.623 |

- 7.2 Conto Economico

| | 31/12/2013 | 31/12/2012 | 31/12/2011 |
|--|-------------------|-------------------|-------------------|
| A) VALORE DELLA PRODUZIONE | 5.630.168 | 5.770.737 | 6.046.560 |
| 1) ricavi delle vendite e delle prestazioni | 4.418.516 | 4.653.873 | 4.693.471 |
| 2) variazioni delle rimanenze di prodotti in corso di lavorazione, semilavorati e finiti | | | |
| 3) variazione dei lavori in corso su ordinazione | | | |
| 4) incrementi di immobilizzazioni per lavori interni | | | |
| 5) altri ricavi e proventi | 1.211.652 | 1.116.864 | 1.353.089 |
| B) COSTI DELLA PRODUZIONE | 7.489.418 | 7.803.984 | 7.815.756 |
| 6) per materie prime, sussidiarie, di consumo e di merci | 315.087 | 443.940 | 468.107 |
| 7) per servizi | 2.349.135 | 2.252.277 | 2.460.880 |
| 8) per godimento di beni di terzi | 156.679 | 165.699 | 174.018 |
| 9) per il personale | 3.095.350 | 3.366.165 | 3.455.052 |
| 10) ammortamenti e svalutazioni | 980.875 | 945.658 | 979.363 |
| 11) variazioni delle rimanenze di materie prime, sussidiarie, di consumo e merci | 37.874 | -40.632 | 27.330 |
| 12) accantonamenti per rischi | 150.000 | 300.000 | 0 |
| 13) altri accantonamenti | | | |
| 14) oneri diversi di gestione | 404.418 | 370.877 | 251.006 |
| DIFFERENZA TRA VALORE E COSTI DELLA PRODUZIONE (A-B) | -1.859.250 | -2.033.247 | -1.769.196 |
| C) PROVENTI E ONERI FINANZIARI | -613.750 | -1.144.289 | -1.008.962 |
| 15) proventi da partecipazioni | | | |
| 16) altri proventi finanziari | 830 | 7.301 | 6.856 |
| 17) interessi e altri oneri finanziari | -614.580 | -1.151.590 | -1.015.818 |
| 17 bis) utili e perdite su cambi | | | |
| D) RETTIFICHE DI VALORE DI ATTIVITA' FINANZIARIE (18-19) | | | |
| 18) rivalutazioni | | | |
| 19) svalutazioni | | | |
| E) PROVENTI E ONERI STRAORDINARI | 3.516.913 | 3.193.605 | 1.070.820 |
| 20) proventi | 6.212.048 | 3.432.788 | 1.284.592 |
| 21) oneri | -2.695.135 | -239.183 | -213.772 |
| RISULTATO PRIMA DELLE IMPOSTE | 1.043.913 | 16.069 | -1.707.338 |
| 22) imposte sul reddito di esercizio, correnti, differite e anticipate | -409.810 | 87.338 | 36.227 |
| 23) UTILE (PERDITE) DELL'ESERCIZIO | 634.103 | 103.407 | -1.671.111 |

8. Andamento aziendale nel 2013

Il bilancio d'esercizio 2013 chiude con un utile di euro 634.103. Il risultato positivo è dovuto alla gestione straordinaria per effetto della conclusione di una transazione con la società ascolana che ha gestito le Terme. Il valore della produzione si è ridotto del 2,4% passando da euro 5.770.737 a euro 5.630.168. Anche i costi della produzione si sono ridotti di circa euro 300.000 rispetto al 2012. La gestione finanziaria evidenzia un saldo negativo di euro – 613.750 in netto miglioramento rispetto al 2012, mentre positivo è il risultato della gestione straordinaria pari a circa 3,5 mil di euro. La struttura finanziaria della società non è equilibrata a causa del ricorso a fonti di finanziamento a breve per finanziare parte dell'attivo immobilizzato. La situazione della liquidità aziendale è fortemente critica.

L'obiettivo prioritario della gestione 2013 è stato quello di porre le basi per una futura ripresa, resa ancora più complicata dal quadro generale in cui la società si è trovata costretta ad operare, caratterizzato da una situazione di grave crisi economica nazionale che ha avuto pesanti ricadute anche sul settore termale.

Come previsto nel piano Industriale la società, in attesa della conclusione degli investimenti, ha programmato nel periodo 2013-2015 l'implementazione di importanti azioni di riduzione dei costi per migliorare la marginalità aziendale.

La società a luglio 2012 e luglio 2013 ha deliberato due aumenti di capitale di euro 5.081.691,00 euro ciascuno, e la Regione ha stanziato le risorse necessarie, in relazione a ciascuno di detti aumenti di capitale, per sottoscrivere la quota di propria spettanza pari a 2.999.985,17 euro ciascuno, per complessivi 5.999.970,34 euro. Le risorse sottoscritte dalla Regione Toscana sono esclusivamente destinate alla realizzazione degli investimenti previsti per il completamento delle Terme Leopoldine.

PARTECIPAZIONI IN ORGANISMI COOPERATIVI E CONSORZI EX ETSAF (Ente Toscano Sviluppo Agricolo e Forestale)

1. Riferimenti normativi

In attuazione della Legge quadro 30.4.1976 n. 386 concernente gli enti di sviluppo, con la quale venivano trasferite alla Regione Toscana le funzioni di vigilanza e tutela dell'Ente Maremma nonché quelle attribuite all'Opera Nazionale Combattenti, con Legge Regionale 18.10.1977 n. 72 fu istituito l'E.T.S.A.F, soggetto di diritto pubblico con funzioni di strumento operativo della Regione per l'attuazione degli interventi di promozione delle attività agricole e forestali. Al nuovo Ente erano state attribuite anche delle competenze specifiche dirette alla promozione e sviluppo della cooperazione e delle altre forme associative: a tal proposito era stata infatti conferita la facoltà di sottoscrivere quote di partecipazione in società di interesse agricolo.

Durante la sua attività, l'E.T.S.A.F. ha realizzato un portafoglio di 119 partecipazioni per un valore nominale di circa 7 mln di €

Successivamente, al fine di favorire la riorganizzazione delle funzioni amministrative regionali in materia di agricoltura e foreste, con L.R. 22.3.1993 n. 15 fu disposto lo scioglimento dell'E.T.S.A.F. e fu elaborato un programma di dismissione delle suddette partecipazioni volto alla liquidazione degli investimenti effettuati, senza tuttavia pregiudicare la corretta gestione aziendale delle imprese partecipate.

In seguito, con Legge Regionale n. 24 del 28.3.1996 la Regione conferiva a Fidi Agricola S.p.A. (società a prevalente partecipazione regionale istituita con L.R. n. 41/94 per la concessione di garanzie sussidiarie a favore di imprese agricole singole o associate a fronte di operazioni di credito agrario) mandato a gestire, vendere o ottenere il rimborso delle partecipazioni provenienti dalla liquidazione dell'E.T.S.A.F. A seguito della fusione per incorporazione di Fidi Agricola S.p.A. in Fidi Toscana S.p.A. (disposta con Legge Regionale n. 82 del 12.11.1997), il mandato era stato attribuito a quest'ultima.

2. Consistenza attuale del portafoglio

La Regione mantiene ancora oggi un portafoglio di 36 partecipazioni riferibili all'ex-ETSAF, per un valore pari a € 2.345.777,85 che, in dettaglio sono indicate nelle pagine seguenti. Si segnala che con la D.G.R. 401/2011, e la successiva D.G.R. 207/2012, è stata prevista la dismissione di tutte le partecipazioni in tali consorzi.

| PARTECIPAZIONE IN ORGANISMI COOPERATIVI E CONSORZI EX ETSAF | | |
|---|---|---|
| N. Ordine | DESCRIZIONE DELLE PARTITE | Valore nominale quota RT al 31/12/2013 |
| 1 | AGRIAMBIENTE MUGELLO - SOCIETA' COOPERATIVA AGRICOLA | 15.000,00 |
| 2 | AVOLA - SOCIETA' COOPERATIVA AGRICOLA A R.L. (dal 13/1 La Tosca) | 25.820,00 |
| 3 | CANTINA DI CAPALBIO - SOCIETA' COOPERATIVA AGRICOLA A R.L. (in liquidazione) | 3.250,00 |
| 4 | CANTINA I VINI DI MAREMMA - SOCIETA' COOPERATIVA AGRICOLA | 1.110,26 |
| 5 | CANTINA SOCIALE CERTALDO - SOCIETA' COOPERATIVA AGRICOLA | 3.860,00 |
| 6 | CANTINA SOCIALE COLLI FIORENTINI - SOCIETA' AGRICOLA COOPERATIVA (IN ALTERNATIVA: VALVIRGINIO SOC. COOP.) | 66.049,90 |
| 7 | CANTINA SOCIALE VITICOLTORI COLLINE ARNO SIEVE - SOCIETA' COOPERATIVA AGRICOLA (IN FORMA ABBREVIATA: VI.C.A.S. S.C. AGRICOLA) | 129.114,22 |
| 8 | CANTINE MONTALBANO - SOCIETA' COOPERATIVA AGRICOLA (DENOMINATA ANCHE: CANTINA SOCIALE CHIANTI MONTALBANO) | 516,45 |
| 9 | COLLINE AMIATINE - SOCIETA' AGRICOLA COOPERATIVA | 14.409,14 |
| 10 | CONSERVE ITALIA - CONSORZIO ITALIANO FRA COOPERATIVE AGRICOLE - SOCIETA' COOPERATIVA AGRICOLA | 1.231.900,00 |
| 11 | CONSMAREMMA - CONSORZIO COOPERATIVE FRA PRODUTTORI AGRICOLI - SOCIETA' COOPERATIVA AGRICOLA | 154.800,00 |
| 12 | COOPERATIVA AGRICOLA FRA AGRICOLTORI E ALLEVATORI DI PALAZZUOLO SUL SENIO AGRICOOP - SOCIETA' AGRICOLA COOPERATIVA | 56.851,57 |
| 13 | COOPERATIVA PRODUTTORI AGRICOLI DELLA VAL D'ERA A R.L. | 7.725,00 |
| 14 | COOPERATIVA PRODUTTORI AGRICOLI SAN VITTORE - SOCIETA' AGRICOLA COOPERATIVA (in liquidazione) | 2.848,26 |
| 15 | COOPERATIVA PRODUTTORI LATTE DELLA VALLE DEL SERCHIO COPLAT GARFAGNANA (in liquidazione) | 516,40 |
| 16 | COOPERATIVE FORESTALI TOSCANA VERDE - C.T.V. - SOCIETA' COOPERATIVA A R.L. | 13.394,68 |
| 17 | LE CHIANTIGIANE - SOCIETA' COOPERATIVA AGRICOLA A R.L. | 246.344,77 |
| 18 | PRODUTTORI AGRICOLI DI PAGANICO - SOCIETA' COOPERATIVA AGRICOLA (IN FORMA ABBREVIATA: CO.A.P. SOCIETA' COOPERATIVA AGRICOLA) | 12.456,00 |
| 19 | SOCIETA' AGRICOLA CANTINA DELL'ETRURIA - SOCIETA' COOPERATIVA | 516,45 |
| 20 | SOCIETA' COOPERATIVA AGRICOLA POMONTE | 7.875,96 |
| 21 | SOCIETA' COOPERATIVA CASEIFICIO DI SORANO - SOCIETA' AGRICOLA | 5.160,00 |
| 22 | SOCIETA' COOPERATIVA OLEIFICIO VAL D'ORCIA | 129,11 |
| 23 | SOCIETA' COOPERATIVA VAL D'ORCIA - SOCIETA' AGRICOLA | 30.987,41 |
| 24 | SOCIETA' COOPERATIVA VECCHIA CANTINA DI MONTEPULCIANO - SOCIETA' AGRICOLA | 5.993,48 |
| 25 | TERRE DELL'ETRURIA - SOCIETA' COOPERATIVA AGRICOLA TRA PRODUTTORI | 25.904,50 |
| 26 | VALDARNO SUPERIORE - SOCIETA' COOPERATIVA AGRICOLA | 3.098,74 |
| 27 | VALLE BRUNA - SOCIETA' COOPERATIVA AGRICOLA | 5.175,00 |
| 28 | COMUNIONE CAPALBIACCIO SOCIETA' SEMPLICE | 129,11 |
| 29 | COOPERATIVA AGRICOLA ALLEVATORI RIUNITI SOVICILLE (A.R.S.) (in liquidazione) | 167.830,00 |
| 30 | COOPERATIVA AGRITURISMO ETRURIA - SOCIETA' COOPERATIVA (IN SIGLA: COOPAGRET SOCIETA' COOPERATIVA) | 25.822,84 |
| 31 | COOPERATIVA OLEARIA BOCCACCIO - SOCIETA' AGRICOLA COOPERATIVA (in liquidazione) | 10.845,59 |
| 32 | AGRIMAREMMA (risultante da fusione relativa a COOPERATIVA PRODUTTORI AGRICOLI MARSILIANA e MANCIANO) | 48.538,00 |
| 33 | IL POGGIO - SOCIETA' AGRICOLA COOPERATIVA | 20.658,27 |
| 34 | ORTOFRUTTA GROSSETO - SOCIETA' AGRICOLA COOPERATIVA | 490,63 |
| 35 | SOCIETA' COOPERATIVA PRODUTTORI AGRICOLI PIANDIROCCA | 129,11 |
| 36 | CASTELLI DEL GREVEPESA - SOCIETA' COOPERATIVA AGRICOLA | 527,00 |
| Totale Partecipazioni in organismi cooperativi e consorzi ex Etsaf | | 2.345.777,85 |

Di seguito si riportano le analisi di dettaglio effettuate solamente per le società che, sulla base delle attività di monitoraggio svolte nel corso del 2014, hanno fornito tutte le informazioni necessarie per realizzare l'analisi. Si precisa che per le società cooperative non è disponibile l'elenco dei soci poiché non sussiste l'obbligo di deposito di tale documento presso il Registro delle Imprese.

In merito al processo di dismissione:

- la DGR n. 207/2012 disponeva, per le cooperative identificate nella tabella soprastante con i numeri d'ordine 6, 7, 10, 11, 12, 17, 23 e 25, il posticipo dell'esercizio del recesso al 2014;
- le cooperative nell'ordine con il numero 3, 14, 15, 29, 31 sono in liquidazione;
- il recesso è stato formalmente accettato dalle cooperative numero 4, 9, 13, 18, 21, 22, 27, 35
- le cooperative nell'ordine con il numero 4, 22, 34 e 35 hanno già provveduto a rimborsare nel 2014 la quota societaria della Regione.

Analisi di dettaglio

AGRIAMBIENTE MUGELLO S.c.

1. Informazioni aziendali

Forma giuridica: società cooperativa agricola

Attività: conduzione terreni, allevamenti zootecnici e lavori e servizi forestali ed ambientali

Codice Fiscale: 01039030489

Data di costituzione: 5/8/1975

Indirizzo: Via di Galliano, 15 – 50031 – Barberino di Mugello (FI)

Tel: +39 0558428100

Fax: +39 0558428061

E-mail:

Sito Internet: www.agriambientemugello.it

2. Analisi dell'assetto proprietario

| Socio | Valore nominale (€) | Quota % |
|-----------------|---------------------|---------|
| Regione Toscana | 15.000 | 10,6 |
| Altri soci | 126.042 | 89,4 |
| Totale | 141.042,3 | 100,0 |

3. Organo amministrativo

| Qualifica | Nominativo | Incarica dal | Scadenza |
|-----------------|-----------------------|--------------|------------|
| Presidente | Ballerini Andrea | 26/05/2012 | 30/04/2015 |
| Vice Presidente | Bernoni Riccardo | 26/05/2012 | 30/04/2015 |
| Consigliere | Nuti Andrea | 26/05/2012 | 30/04/2015 |
| Consigliere | Innocenti Casati Juri | 26/05/2012 | 30/04/2015 |
| Consigliere | Biagi Leonardo | 26/05/2012 | 30/04/2015 |
| Consigliere | Della Valle Stefano | 26/05/2012 | 30/04/2015 |
| Consigliere | Coerini Maurizio | 26/05/2012 | 30/04/2015 |
| Consigliere | Salvafondi Sauro | 26/05/2012 | 30/04/2015 |
| Consigliere | Puccetti Carlo | 26/05/2012 | 30/04/2015 |

Compensi percepiti: al Presidente e al Vicepresidente spetta rispettivamente un compenso annuo lordo pari a €2.520 e 1.728 €.

4. Organo di controllo

| Qualifica | Nominativo | Incarica dal | Scadenza |
|---------------------|--------------------|--------------|------------|
| Presidente Collegio | Valecchi Francesco | 26/05/2012 | 30/04/2015 |
| Sindaco Effettivo | Pezzati Gianluca | 26/05/2012 | 30/04/2015 |
| Sindaco Effettivo | Vincenzi Antonio | 26/05/2012 | 30/04/2015 |

Compensi percepiti: al Presidente ed al sindaco Pezzati un compenso di 4.800€; all'altro sindaco effettivo 2.000 €.

5. Partecipazioni in altre società

| Nome società | % di possesso | Valore nominale (€) |
|--------------------------|---------------|---------------------|
| Geoeco S.R.L. | 15,0 | 27.500 |
| Mugello Gestioni Energia | 33,0 | 8.333 |
| V/Fin.Pa.S Srl | Inf 5 | 3.612 |
| V/Ctc | Inf 5 | 3.393 |
| V/Progeo Scrl | Inf 5 | 3.333 |
| A.T.P.Z. Coop. | Inf 5 | 2.716 |
| Cons.Coop.Costr | Inf 5 | 1.883 |
| V/Ctv | Inf 5 | 1.698 |
| V/C.A.F. | Inf 5 | 1.658 |
| Banca del Mugello | Inf 5 | 1.239 |
| V/Cons.Fidi To. | Inf 5 | 775 |
| V/Safat | Inf 5 | 700 |
| V/Consorzio Biolegno | Inf 5 | 500 |
| Coop il Forteto | Inf 5 | 300 |
| V/ G.A.L. | Inf 5 | 258 |
| V/ Conser | Inf 5 | 207 |
| V/Cons.For.Muge | Inf 5 | 103 |
| Cooperlatte | Inf 5 | 26 |
| V/Apa | Inf 5 | 26 |

6. Altri dati aziendali

| Organico aziendale per qualifica | |
|----------------------------------|----|
| Dirigenti | 0 |
| Quadri direttivi | 0 |
| Impiegati | 10 |
| Operai | 56 |
| Totale | 66 |

7. Bilancio

- 7.1 Stato Patrimoniale

| | 31/12/2013 | 31/12/2012 | 31/12/2011 |
|--|---------------------|------------------|------------------|
| ATTIVO | | | |
| A) Crediti v/soci per versamenti ancora dovuti | 0 | 250 | 400 |
| B) Immobilizzazioni | 5.803.135 | 5.921.224 | 5.866.648 |
| I) immobilizzazioni immateriali | 72.521,00 | 60.333 | 67.692 |
| II) immobilizzazioni materiali | 5.168.670,00 | 5.328.495 | 5.333.067 |
| III) immobilizzazioni finanziarie | 561.944,00 | 532.396 | 465.889 |
| C) Attivo circolante | 1.934.549 | 2.066.483 | 2.994.532 |
| I) rimanenze | 603.555,00 | 730.628 | 718.877 |
| II) crediti | 1.289.194,00 | 1.245.199 | 1.440.622 |
| III) attività finanziarie che non costituiscono immobilizzazioni | 30.619,00 | 30.619 | 30.619 |
| IV) disponibilità liquide | 11.181,00 | 60.037 | 804.414 |
| D) Ratei e risconti attivi | 108.682 | 104.440 | 94.879 |
| TOTALE ATTIVO | 7.846.366 | 8.092.397 | 8.956.459 |
| PASSIVO | | | |
| A) Patrimonio netto di cui: | 2.699.228 | 2.953.607 | 3.321.974 |
| capitale sociale | 141.042,00 | 144.107 | 143.623 |
| riserve | 3.163.589,00 | 3.163.589 | 2.969.984 |
| utili (perdite) portati a nuovo | -354.089,00 | 0 | -45.007 |
| utile (perdita) dell'esercizio | -251.314,00 | -354.089 | 253.374 |
| B) Fondi per rischi e oneri | 208.892,00 | 335.990 | 482.973 |
| C) Trattamento di fine rapporto di lavoro subordinato | 852.693,00 | 783.568 | 725.043 |
| D) Debiti | 4.015.861,00 | 3.956.631 | 4.356.683 |
| E) Ratei e risconti passivi | 69.692,00 | 62.601 | 69.786 |
| TOTALE PASSIVO | 7.846.366 | 8.092.397 | 8.956.459 |

- 7.2 Conto Economico

| | 31/12/2013 | 31/12/2012 | 31/12/2011 |
|--|------------------|------------------|------------------|
| A) VALORE DELLA PRODUZIONE | 3.836.156 | 4.201.603 | 4.796.616 |
| 1) ricavi delle vendite e delle prestazioni | 3.199.668 | 3.407.355 | 4.044.277 |
| 2) variazioni delle rimanenze di prodotti in corso di lavorazione, semilavorati e finiti | 11.413 | 36.089 | 3.917 |
| 3) variazione dei lavori in corso su ordinazione | -110.477 | 8.255 | 20.534 |
| 4) incrementi di immobilizzazioni per lavori interni | 181.620 | 208.864 | 211.149 |
| 5) altri ricavi e proventi | 553.932 | 541.040 | 516.739 |
| B) COSTI DELLA PRODUZIONE | 4.177.386 | 4.577.414 | 5.055.755 |
| 6) per materie prime, sussidiarie, di consumo e di merci | 1.041.464 | 1.206.970 | 1.261.339 |
| 7) per servizi | 585.563 | 707.416 | 940.396 |
| 8) per godimento di beni di terzi | 125.469 | 191.055 | 227.717 |
| 9) per il personale | 1.807.062 | 1.848.547 | 1.983.096 |
| 10) ammortamenti e svalutazioni | 402.174 | 408.097 | 432.613 |
| 11) variazioni delle rimanenze di materie prime, sussidiarie, di consumo e merci | 28.009 | 32.593 | -4.301 |
| 12) accantonamenti per rischi | | | |
| 13) altri accantonamenti | | | 46.350 |
| 14) oneri diversi di gestione | 187.645 | 182.736 | 168.545 |
| DIFFERENZA TRA VALORE E COSTI DELLA PRODUZIONE (A-B) | -341.230 | -375.811 | -259.139 |
| C) PROVENTI E ONERI FINANZIARI | -76.345 | -70.594 | -67.915 |
| 15) proventi da partecipazioni | 32 | 32 | 21 |
| 16) altri proventi finanziari | 3.406 | 5.042 | 8.131 |
| 17) interessi e altri oneri finanziari | 79.783 | 75.668 | 76.067 |
| 17 bis) utili e perdite su cambi | | | |
| D) RETTIFICHE DI VALORE DI ATTIVITA' FINANZIARIE (18-19) | 0 | 0 | -1.839 |
| 18) rivalutazioni | | | |
| 19) svalutazioni | 0 | 0 | 1.839 |
| E) PROVENTI E ONERI STRAORDINARI | 220.382 | 114.759 | 835.933 |
| 20) proventi | 248.080 | 145.082 | 1.021.365 |
| 21) oneri | 27.698 | 30.323 | 185.432 |
| RISULTATO PRIMA DELLE IMPOSTE | -197.193 | -331.646 | 507.040 |
| 22) imposte sul reddito di esercizio, correnti, differite e anticipate | -54.121 | -22.443 | -253.666 |
| 23) UTILE (PERDITE) DELL'ESERCIZIO | -251.314 | -354.089 | 253.374 |

AGRIMAREMMA

1. Informazioni aziendali

Forma giuridica: società cooperativa a responsabilità limitata.

Attività: la cooperativa si propone di contribuire all'incremento, alla valorizzazione ed alla innovazione della produzione agricola dei propri soci ed al miglioramento delle condizioni di lavoro e sociali dei medesimi, nel quadro dei generali orientamenti della politica agricola nazionale e della unione europea. Tutto ciò adottando i principi e i metodi della cooperazione volontaria senza scopo di lucro o finalità speculative rispettando il principio della parità di trattamento tra i soci cooperatori. Ai fini sopraindicati la cooperativa può: curare la lavorazione dei terreni, realizzare, concedere in locazione o comodato macchinari e attrezzature per l'agricoltura, eseguire opere di trasformazione fondiaria, provvedere alla raccolta e trattamento dei prodotti agricoli dei soci, realizzare e gestire impianti per l'esercizio delle proprie attività nonché porsi quale ente intermediario tra i propri soci e gli istituti bancari per le operazioni di tipo creditizio e compiere altre operazioni previste dallo statuto.

Codice Fiscale: 00198420531

Data di costituzione: 07/01/1953

Indirizzo: Manciano (GR), cap 58014 frazione MARSILIANA

Tel:

Fax:

E-mail: AGRIMAREMMA@PEC.IT

Sito Internet:

3. Analisi dell'assetto proprietario

| Socio | Valore nominale (€) | Quota % |
|-----------------|---------------------|---------|
| Regione Toscana | 48.538 | 4,68 |
| Altri | 989.238 | 95,32 |
| | 1.037.776 | 100,00 |

4. Organo amministrativo

| Qualifica | Nominativo | Incarica dal | Scadenza |
|----------------|----------------------|--------------|------------|
| Presidente | Marretti Adio Assunt | 14/05/2011 | 14/05/2014 |
| Vicepresidente | Garofani Fabio | 14/05/2011 | 14/05/2014 |
| Consigliere | Gamberi Alfonso | 14/05/2011 | 14/05/2014 |
| Consigliere | Bellumori Andrea | 14/05/2011 | 14/05/2014 |
| Consigliere | Bonemei Roberto | 14/05/2011 | 14/05/2014 |
| Consigliere | Novelli Alessandro | 14/05/2011 | 14/05/2014 |
| Consigliere | Nucci Rossano | 14/05/2011 | 14/05/2014 |
| Consigliere | Bartoli Elio | 14/05/2011 | 14/05/2014 |
| Consigliere | Guadalti Elio | 14/05/2011 | 14/05/2014 |
| Consigliere | Cherubini Marte | 14/05/2011 | 14/05/2014 |
| Consigliere | Morini Alberto | 14/05/2011 | 14/05/2014 |
| Consigliere | Mosci Marco | 14/05/2011 | 14/05/2014 |

Compensi percepiti: Dato non disponibile

4. Organo di controllo

| Qualifica | Nominativo | Incarica dal | Scadenza |
|-------------------|---------------------|--------------|------------|
| Presidente | Rossi Silvia | 14/05/2011 | 14/05/2014 |
| Sindaco Effettivo | Albini Simona | 14/05/2011 | 14/05/2014 |
| Sindaco Effettivo | Mazzetti Paolo | 14/05/2011 | 14/05/2014 |
| Sindaco Supplente | Babbanini Enzo | 14/05/2011 | 14/05/2014 |
| Sindaco Supplente | Giovannini Domenico | 14/05/2011 | 14/05/2014 |

Compensi percepiti: Dato non disponibile

5. Partecipazioni in altre società

| Nome società | % di possesso | Valore nominale (€) |
|------------------------------|---------------|---------------------|
| Consmaremma | n.d. | 20.134,0 |
| Agrigest | n.d. | 2.178,0 |
| Terre Di Maremma | n.d. | 757,0 |
| Hortus | n.d. | 516,0 |
| Cta | n.d. | 258,0 |
| La Zootecnica Srl | n.d. | 4.451,0 |
| C.T.Z | n.d. | 23.241,0 |
| Acar | n.d. | 26,0 |
| Agrimeta | n.d. | 1.927,0 |
| Toscana Cereali | n.d. | 3.333,0 |
| Scam -Modena- | n.d. | 158,0 |
| Banca Di Sat. E Costa D'arg. | n.d. | 5.936,0 |
| Conservas Italia | n.d. | 352.750,0 |
| Apoconerpo | n.d. | 5.700,0 |
| Co.Ge.Sa | n.d. | 13.480,0 |
| OI.Ma Soc. Coop. | n.d. | 2.979,0 |
| Caseif. Coop. Sorano | n.d. | 41.169,0 |
| Midagram | n.d. | 775,0 |
| Banca Della Maremma | n.d. | 2.581,0 |
| Co.Pa.Ca | n.d. | 1.000,0 |
| Cantine Leonardo | n.d. | 51,0 |
| Fattorie Di Capalbio | n.d. | 5.000,0 |
| Grosseto Export | n.d. | 390,0 |
| Formaggi Di Maremma | n.d. | 13.500,0 |

6. Altri dati aziendali

| Organico aziendale per qualifica | |
|----------------------------------|----------------------|
| Dirigenti | 0 |
| Quadri | 0 |
| Impiegati | 11 |
| Operai | 27 (23 a tempo det.) |
| Totale | 46 |

7. Bilancio

Non pervenuto il bilancio per l'anno 2013.

CANTINA "I VINI DI MAREMMA" S.c.

1. Informazioni aziendali

Forma giuridica: società cooperativa agricola
Attività: gestione del processo di vinificazione delle uve conferite dai soci

Codice Fiscale: 00080900533
Data di costituzione: 12/05/1954

Indirizzo: Loc. Il Cristo – 58100 Grosseto
Tel: +39 0564 34426
Fax: +39 0564 35229
E-mail: info@vinidimaremma.it
Sito Internet: www.vinidimaremma.it

2. Analisi dell'assetto proprietario

| Socio | Valore nominale (€) | Quota % |
|-----------------|---------------------|---------|
| Regione Toscana | 1.110,0 | 0,15 |
| Altri | 721.643,4 | 99,8 |
| Totale | 722.753,4 | 100,0 |

3. Organo amministrativo

| Qualifica | Nominativo | Incarica dal | Scadenza |
|-------------------|--------------------|--------------|------------|
| Presidente | Allegro Osvaldo | 15/12/2011 | 31/08/2014 |
| Vice Presidente | Pacini Antonio | 15/12/2011 | 31/08/2014 |
| Sindaco effettivo | Landi Nello | 15/12/2011 | 31/08/2014 |
| Sindaco effettivo | Menoni Natalia | 15/12/2011 | 31/08/2014 |
| Sindaco effettivo | Pagliarin Emanuele | 15/12/2011 | 31/08/2014 |
| Sindaco effettivo | Santori Maurizio | 15/12/2011 | 31/08/2014 |
| Sindaco effettivo | Donato edoardo | 15/12/2011 | 31/08/2014 |
| Sindaco effettivo | Fondello fausto | 15/12/2011 | 31/08/2014 |
| Sindaco effettivo | La Fata Santo | 15/12/2011 | 31/08/2014 |

Il compenso spettante è così determinato:

1) gettone di presenza per la partecipazione alle sedute del Consiglio di Amministrazione; 2) Un rimborso in base alle tariffe ACI per i chilometri effettuati nell'ambito delle loro mansioni, oltre alle spese effettivamente sostenute e documentate; 3) Per gli incarichi assegnati nell'interesse della Cooperativa, i componenti del CDA percepiscono un compenso pari alla paga di un operaio agricolo specializzato a tempo determinato; 4) Il Presidente del C.d.A. per l'attività dirigenziale di organizzazione e coordinamento della gestione produttiva, commerciale e amministrativa, percepisce una remunerazione mensile di Euro 2.500,00 al netto delle ritenute fiscali e previdenziali

4. Organo di controllo

| Qualifica | Nominativo | Incarica dal | Scadenza |
|-------------------|-----------------|--------------|------------|
| Presidente | Marchi Alberto | 08/12/2011 | 31/08/2014 |
| Sindaco effettivo | Sivieri Angiolo | 08/12/2011 | 31/08/2014 |
| Sindaco effettivo | Salvini Monica | 08/12/2011 | 31/08/2014 |
| Sindaco effettivo | Mazzetti Paolo | 08/12/2011 | 31/08/2014 |
| Sindaco effettivo | Moretti Daniele | 08/12/2011 | 31/08/2014 |

Il compenso spettante è così determinato:

1) gettone di presenza per la partecipazione alle sedute del Consiglio di Amministrazione; 2) Un rimborso in base alle tariffe ACI per i chilometri effettuati nell'ambito delle loro mansioni, oltre alle spese effettivamente sostenute e documentate; 3) Per gli incarichi assegnati nell'interesse della Cooperativa, i componenti del CDA percepiscono un compenso pari alla paga di un operaio agricolo specializzato a tempo determinato.

5. Partecipazioni in altre società

| Nome società | Valore nominale (€) |
|---------------------------------------|---------------------|
| Banca di Credito Coop. della Maremma | 26.037 |
| Castelli del Greve Pesa | 275 |
| Vini Toscani S.r.l. soc. cons. | 400 |
| Le Chiantigiane S.c.a.r.l. | 516 |
| Coltivatori Diretti di Maremma S.c.a. | 100 |

6. Altri dati aziendali

| Organico aziendale per qualifica | |
|----------------------------------|----|
| Dirigenti | 0 |
| Quadri direttivi | 0 |
| Impiegati | 3 |
| Operai | 12 |
| Totale | 15 |

7. Bilancio

- 7.1 Stato Patrimoniale

| | 31/08/2013 | 31/08/2012 | 31/08/2011 |
|--|---------------------|------------------|------------------|
| ATTIVO | | | |
| A) Crediti v/soci per versamenti ancora dovuti | 112.984,00 | 145.888 | 132.785 |
| B) Immobilizzazioni | 1.308.089 | 1.415.283 | 1.592.349 |
| l) immobilizzazioni immateriali | 68.214,00 | 5.755 | 7.399 |
| ll) immobilizzazioni materiali | 1.212.546,00 | 1.382.199 | 1.557.721 |
| lll) immobilizzazioni finanziarie | 27.329,00 | 27.329 | 27.229 |
| C) Attivo circolante | 4.050.606 | 4.144.041 | 4.129.033 |
| l) rimanenze | 598.038,00 | 1.223.336 | 1.453.108 |
| ll) crediti | 932.384,00 | 1.439.859 | 1.142.574 |
| lll) attività finanziarie che non costituiscono immobilizzazioni | | | |
| IV) disponibilità liquide | 2.520.184,00 | 1.480.846 | 1.533.351 |
| D) Ratei e risconti attivi | 19.026,00 | 16.939 | 17.275 |
| TOTALE ATTIVO | 5.490.705 | 5.722.151 | 5.871.442 |
| PASSIVO | | | |
| A) Patrimonio netto di cui: | | 1.312.948 | 1.260.464 |
| capitale sociale | 711.341,00 | 744.752 | 711.134 |
| riserve | 568.156,00 | 559.848 | 542.009 |
| utili (perdite) portati a nuovo | | | |
| utile (perdita) dell'esercizio | 11.779,00 | 8.348 | 7.321 |
| B) Fondi per rischi e oneri | 25.368,00 | 25.368 | 25.368 |
| C) Trattamento di fine rapporto di lavoro subordinato | 169.405,00 | 153.724 | 137.374 |
| D) Debiti | 3.828.762,00 | 4.009.622 | 4.203.071 |
| E) Ratei e risconti passivi | 175.894,00 | 220.489 | 245.165 |
| TOTALE PASSIVO | 5.490.705 | 5.722.151 | 5.871.442 |

- 7.2 Conto Economico

| | 31/08/2013 | 31/08/2012 | 31/08/2011 |
|--|------------------|------------------|------------------|
| A) VALORE DELLA PRODUZIONE | 3.933.372 | 3.789.230 | 3.786.496 |
| 1) ricavi delle vendite e delle prestazioni | 4.416.810,00 | 4.020.430 | 3.799.385 |
| 2) variazioni delle rimanenze di prodotti in corso di lavorazione, semilavorati e finiti | -579.718,00 | -260.166 | -57.180 |
| 3) variazione dei lavori in corso su ordinazione | | | |
| 4) incrementi di immobilizzazioni per lavori interni | | 0 | 5.257 |
| 5) altri ricavi e proventi | 96.280,00 | 28.966 | 39.034 |
| B) COSTI DELLA PRODUZIONE | 3.929.586 | 3.762.621 | 3.749.147 |
| 6) per materie prime, sussidiarie, di consumo e di merci | 2.772.532,00 | 2.611.152 | 2.592.260 |
| 7) per servizi | 407.595,00 | 390.576 | 366.773 |
| 8) per godimento di beni di terzi | 2.500,00 | 0 | |
| 9) per il personale | 523.939,00 | 513.255 | 528.348 |
| 10) ammortamenti e svalutazioni | 195.610,00 | 225.457 | 240.238 |
| 11) variazioni delle rimanenze di materie prime, sussidiarie, di consumo e merci | | | |
| 12) accantonamenti per rischi | | | |
| 13) altri accantonamenti | | | |
| 14) oneri diversi di gestione | 27.410,00 | 22.181 | 21.528 |
| DIFFERENZA TRA VALORE E COSTI DELLA PRODUZIONE (A-B) | 3.786,00 | 26.609 | 37.349 |
| C) PROVENTI E ONERI FINANZIARI | 22.144,00 | -6.685 | -9.855 |
| 15) proventi da partecipazioni | | 0 | |
| 16) altri proventi finanziari | 41.589,00 | 29.097 | 26.693 |
| 17) interessi e altri oneri finanziari | -19.445,00 | -35.782 | -36.548 |
| 17 bis) utili e perdite su cambi | | | |
| D) RETTIFICHE DI VALORE DI ATTIVITA' FINANZIARIE (18-19) | 0,00 | 0 | 0 |
| 18) rivalutazioni | | | |
| 19) svalutazioni | | | |
| E) PROVENTI E ONERI STRAORDINARI | -4.987 | -1.471 | -9.353 |
| 20) proventi | 166,00 | 149 | 150 |
| 21) oneri | -5.153,00 | -1.620 | -9.503 |
| RISULTATO PRIMA DELLE IMPOSTE | 20.943 | 18.453 | 18.141 |
| 22) imposte sul reddito di esercizio, correnti, differite e anticipate | -9.164,00 | -10.105 | -10.820 |
| 23) UTILE (PERDITE) DELL'ESERCIZIO | 11.779,00 | 8.348 | 7.321 |

CANTINA SOCIALE CERTALDO S.c.

1. Informazioni aziendali

Forma giuridica: società cooperativa

Attività: gestione del processo di vinificazione delle uve conferite dai soci

Codice Fiscale: 00381290485

Data di costituzione: 16/11/1948

Indirizzo: Via Agnoletti 97 - 50052 Certaldo (FI)

Tel: +39 0571 667403

Fax: +39 0571 668013

E-mail: info@cantinacertaldo.it

Sito Internet: www.cantinacertaldo.it

2. Analisi dell'assetto proprietario

| Socio | Valore nominale (€) | Quota % |
|-----------------|---------------------|---------|
| Regione Toscana | 3.860 | 0,39 |
| Altri | 990.318 | 99,61 |
| Totale | 994.178 | 100,0 |

3. Organo amministrativo

| Qualifica | Nominativo | Incarica dal | Scadenza |
|-----------------|--------------------|--------------|------------|
| Presidente | Ancillotti Davide | 04/02/2014 | 3 esercizi |
| Vice Presidente | Giglioli Vincenzo | 04/02/2014 | 3 esercizi |
| Vice Presidente | Rosetti Erio | 04/02/2014 | 3 esercizi |
| Consigliere | Aggravi Ionis | 31/01/2014 | 3 esercizi |
| Consigliere | Crocetti Quintilio | 31/01/2014 | 3 esercizi |
| Consigliere | D'Ercole Gabriele | 31/01/2014 | 3 esercizi |
| Consigliere | Gamberucci Marco | 31/01/2014 | 3 esercizi |
| Consigliere | Galieni Domenico | 31/01/2014 | 3 esercizi |
| Consigliere | Ciocchi Giacomo | 31/01/2014 | 3 esercizi |
| Consigliere | Toni Duccio | 31/01/2014 | 3 esercizi |
| Consigliere | Malavolta Stefano | 31/01/2014 | 3 esercizi |
| Consigliere | Fabrizzi Paolo | 31/01/2014 | 3 esercizi |
| Consigliere | Mori Monia | 31/01/2014 | 3 esercizi |
| Consigliere | Salini Mario | 31/01/2014 | 3 esercizi |

Compensi percepiti: dato non disponibile

4. Organo di controllo

| Qualifica | Nominativo | Incarica dal | Scadenza |
|-------------------|-------------------|--------------|------------|
| Presidente | Ceccarelli Nello | 31/01/2014 | 3 esercizi |
| Sindaco effettivo | Vannucchi Alberto | 31/01/2014 | 3 esercizi |
| Sindaco effettivo | Bianciardi. Paolo | 31/01/2014 | 3 esercizi |
| Sindaco supplente | Negrini Roberto | 31/01/2014 | 3 esercizi |
| Sindaco supplente | Carli Sergio | 31/01/2014 | 3 esercizi |

Compensi percepiti: dato non disponibile

5. Partecipazioni in altre società

| Nome società | Valore nominale (€) |
|------------------------|---------------------|
| Le Chiantigiane | 530.797 |
| Fincooper | 908 |
| Agri-gest | 4.368 |
| Coop.Agr.Ge-Ponti | 129 |
| Vi.c.a.s. | 52 |
| Coop.Montalbano | 26 |
| Oleif.Soc.Vald. | 355 |
| CONAI | 16 |
| Banca Cred.Coop.Camb | 318 |
| Az.Agr.GIV | |
| Cant.Soc.Valdarno Sup. | 100 |
| Safat | 700 |
| Finpas | 3.612 |

6. Altri dati aziendali

| Organico aziendale per qualifica | |
|----------------------------------|----|
| Dirigenti | 0 |
| Quadri direttivi | 0 |
| Impiegati | 3 |
| Operai | 12 |
| Totale | 15 |

7. Bilancio

- 7.1 Stato Patrimoniale

| | 31/08/2013 | 31/08/2012 | 31/08/2011 |
|--|---------------------|------------------|------------------|
| ATTIVO | | | |
| A) Crediti v/soci per versamenti ancora dovuti | 286,00 | 390 | 286 |
| B) Immobilizzazioni | 3.938.122,00 | 4.007.842 | 4.156.521 |
| l) immobilizzazioni immateriali | 10.485,00 | 5.849 | |
| II) immobilizzazioni materiali | 3.382.729,00 | 3.457.085 | 3.611.613 |
| III) immobilizzazioni finanziarie | 544.908,00 | 544.908 | 544.908 |
| C) Attivo circolante | 5.452.626,00 | 4.815.765 | 4.047.205 |
| l) rimanenze | 1.901.670,00 | 2.008.730 | 1.726.634 |
| II) crediti | 2.485.187,00 | 2.349.727 | 1.635.966 |
| III) attività finanziarie che non costituiscono immobilizzazioni | | | |
| IV) disponibilità liquide | 1.065.769,00 | 457.308 | 684.605 |
| D) Ratei e risconti attivi | 1.949,00 | 2.855 | 5.189 |
| TOTALE ATTIVO | 9.392.983 | 8.826.852 | 8.209.201 |
| PASSIVO | | | |
| A) Patrimonio netto di cui: | 5.563.471 | 5.545.109 | 5.620.032 |
| capitale sociale | 1.012.220,00 | 994.567 | 1.069.544 |
| riserve | 4.550.571,00 | 4.550.497 | 4.549.436 |
| utili (perdite) portati a nuovo | | | |
| utile (perdita) dell'esercizio | 680,00 | 45 | 1.052 |
| B) Fondi per rischi e oneri | | | |
| C) Trattamento di fine rapporto di lavoro subordinato | 177.546,00 | 154.936 | 131.923 |
| D) Debiti | 3.465.033,00 | 2.984.520 | 2.318.460 |
| E) Ratei e risconti passivi | 186.933,00 | 142.287 | 138.786 |
| TOTALE PASSIVO | 9.392.983 | 8.826.852 | 8.209.201 |

- 7.2 Conto Economico

| | 31/08/2013 | 31/08/2012 | 31/08/2011 |
|--|---------------------|------------------|------------------|
| A) VALORE DELLA PRODUZIONE | 5.884.309 | 4.888.177 | 3.987.750 |
| 1) ricavi delle vendite e delle prestazioni | 5.804.942,00 | 4.245.160 | 3.504.214 |
| 2) variazioni delle rimanenze di prodotti in corso di lavorazione, semilavorati e finiti | -111.641,00 | 285.273 | 213.955 |
| 3) variazione dei lavori in corso su ordinazione | | | |
| 4) incrementi di immobilizzazioni per lavori interni | 11.523,00 | 22.636 | 10.153 |
| 5) altri ricavi e proventi | 179.485,00 | 335.108 | 259.428 |
| B) COSTI DELLA PRODUZIONE | 5.891.621,00 | 4.913.184 | 3.981.804 |
| 6) per materie prime, sussidiarie, di consumo e di merci | 4.650.712,00 | 3.722.584 | 2.772.019 |
| 7) per servizi | 430.502,00 | 386.924 | 387.612 |
| 8) per godimento di beni di terzi | | | |
| 9) per il personale | 490.950,00 | 479.517 | 473.232 |
| 10) ammortamenti e svalutazioni | 242.454,00 | 232.585 | 244.890 |
| 11) variazioni delle rimanenze di materie prime, sussidiarie, di consumo e merci | -4.580,00 | 3.176 | -10.515 |
| 12) accantonamenti per rischi | | | |
| 13) altri accantonamenti | | | |
| 14) oneri diversi di gestione | 81.583,00 | 88.398 | 114.566 |
| DIFFERENZA TRA VALORE E COSTI DELLA PRODUZIONE (A-B) | -7.312 | -25.007 | 5.946 |
| C) PROVENTI E ONERI FINANZIARI | 1.633,00 | -370 | -5.260 |
| 15) proventi da partecipazioni | | | |
| 16) altri proventi finanziari | 8175 | 5.845 | 2.578 |
| 17) interessi e altri oneri finanziari | -6542 | -6.215 | -7.838 |
| 17 bis) utili e perdite su cambi | | | |
| D) RETTIFICHE DI VALORE DI ATTIVITA' FINANZIARIE (18-19) | 0 | 0 | 0 |
| 18) rivalutazioni | | | |
| 19) svalutazioni | | | |
| E) PROVENTI E ONERI STRAORDINARI | 15.362 | 35.092 | 11.229 |
| 20) proventi | 24.337,00 | 53.960 | 61.465 |
| 21) oneri | -8.975,00 | -18.868 | -50.236 |
| RISULTATO PRIMA DELLE IMPOSTE | 9.684 | 9.716 | 11.915 |
| 22) imposte sul reddito di esercizio, correnti, differite e anticipate | -9.003,00 | -9.671 | -10.863 |
| 23) UTILE (PERDITE) DELL'ESERCIZIO | 681 | 45 | 1.052 |

CANTINA SOCIALE COLLI FIORENTINI

1. Informazioni aziendali

Forma giuridica: società cooperativa a responsabilità limitata

Attività: valorizzazione delle produzioni agricole dei propri soci e la tutela e miglioramento delle condizioni e delle attività dei soci produttori agricoli; programmazione delle attività svolte dai soci, orientandone la produzione al fine di migliorare la qualità dei prodotti conferiti; diffusione e la protezione della cultura locale e contadina anche attraverso la promozione dei prodotti tipici con particolare attenzione al legame esistente tra la produzione ed il territorio.

Codice Fiscale: 00890170483

Data di costituzione: 21/12/1972

Indirizzo: Via nuova del Virginio 34 loc. Fornacette 50025 Montespertoli (FI)

Tel: 0571/659127

Fax: 0571/659996

E-mail: info@colliflorentini.it

Sito Internet: www.colliflorentini.com

2. Analisi dell'assetto proprietario

| Socio | Valore nominale (€) | Quota % |
|-----------------|---------------------|---------|
| Regione Toscana | 66.050 | 1,8 |
| Altri soci | 3.543.676 | 98,2 |
| Totale | 3.609.726,2 | 100,0 |

3. Organo amministrativo

| Qualifica | Nominativo | Incarica dal | Scadenza |
|----------------|-------------------|--------------|------------|
| Presidente | Baragli Ritano | 20/12/2012 | 31/08/2015 |
| Vicepresidente | Ferretti Fabrizio | 20/12/2012 | 31/08/2015 |
| Vicepresidente | Giani Mario | 20/12/2012 | 31/08/2015 |
| Consigliere | Benedetti Lorenzo | 16/12/2012 | 31/08/2015 |
| Consigliere | Borghi Andrea | 16/12/2012 | 31/08/2015 |
| Consigliere | Brogelli Gabriele | 16/12/2012 | 31/08/2015 |
| Consigliere | Coppi Luca | 16/12/2012 | 31/08/2015 |
| Consigliere | Gasparri Giovanni | 16/12/2012 | 31/08/2015 |
| Consigliere | Lazzeri Riccardo | 16/12/2012 | 31/08/2015 |
| Consigliere | Maroni Andrea | 16/12/2012 | 31/08/2015 |
| Consigliere | Provvedi Luciano | 16/12/2012 | 31/08/2015 |
| Consigliere | Pulvino Franco | 16/12/2012 | 31/08/2015 |
| Consigliere | Signorini Fabio | 16/12/2012 | 31/08/2015 |
| Consigliere | Vanni Renzo | 16/12/2012 | 31/08/2015 |
| Consigliere | Vannucci Guido | 16/12/2012 | 31/08/2015 |

Compensi percepiti: al Presidente è stato corrisposto un compenso pari a 59.560€

4. Organo di controllo

| Qualifica | Nominativo | Incarica dal | Scadenza |
|-------------------|-------------------|--------------|------------|
| Presidente | Turchi Pier Luigi | 16/12/2012 | 31/08/2015 |
| Sindaco Effettivo | Casucci Paolo | 16/12/2012 | 31/08/2015 |
| Sindaco Effettivo | Seravelli Sergio | 16/12/2012 | 31/08/2015 |
| Sindaco Supplente | Anchini Marco | 16/12/2012 | 31/08/2015 |
| Sindaco Supplente | Pruneti Andrea | 16/12/2012 | 31/08/2015 |

Compensi percepiti: al Presidente sono stati corrisposti 4.240€, ai sindaci effettivi rispettivamente 2.586€ e 3.160€.

5. Partecipazioni in altre società

| Nome società | % di possesso | Valore nominale (€) |
|-------------------------------|---------------|---------------------|
| Gruppo Italiano Vini | n.d. | 30 |
| I.R.F.A.C. | n.d. | 258 |
| Soc.Coop.di Legnaia | n.d. | 119.586 |
| Genius Toscana srl | n.d. | 25.658 |
| Cons.Turistico Montespertoli | n.d. | 3.368 |
| Castelli del Grevepesa srl | n.d. | 87.780 |
| Cantine Leonardo da Vinci srl | n.d. | 52 |
| Cantine Vini Tipici Aretino | n.d. | 52 |
| Banca credito Coop.del | n.d. | 1.105 |
| Chianti Fiorentino | n.d. | 1.105 |
| POWER Energia | n.d. | 25 |

6. Altri dati aziendali

| Organico aziendale per qualifica | |
|----------------------------------|----|
| Dirigenti | 0 |
| Quadri direttivi | 0 |
| Impiegati | 5 |
| Operai | 5 |
| Totale | 10 |

7. Bilancio

Non pervenuto il bilancio per l'anno 2013.

CANTINA SOCIALE VITICOLTORI COLLINE ARNO SIEVE - VI.C.A.S. S.c.

1. Informazioni aziendali

Forma giuridica: società cooperativa agricola
Attività: gestione del processo di vinificazione delle uve conferite dai soci

Codice Fiscale: 01368820484
Data di costituzione: 31/05/1964

Indirizzo: Via Tifariti 12 – 50065 Pontassieve (FI)
Tel: +39 055 8314020
Fax: +39 055 8367363
E-mail: cantinavicas@libero.it
Sito Internet: www.vicas.it

2. Analisi dell'assetto proprietario

| Socio | Valore nominale (€) | Quota % |
|-----------------|---------------------|---------|
| Regione Toscana | 129.114 | 40,8 |
| Altri soci | 187.699 | 59,2 |
| Totale | 316.812,8 | 100,0 |

3. Organo amministrativo

| Qualifica | Nominativo | Incarica dal | Scadenza |
|-------------|-------------------|--------------|------------|
| Presidente | Raimondo Nader | 25/02/2012 | 31/08/2014 |
| Consigliere | Zucchini Renzo | 25/02/2012 | 31/08/2014 |
| Consigliere | Daliana Roberto | 25/02/2012 | 31/08/2014 |
| Consigliere | Fantechi Stefano | 25/02/2012 | 31/08/2014 |
| Consigliere | Nocentini Romano | 25/02/2012 | 31/08/2014 |
| Consigliere | Sacchetti Luigi | 25/02/2012 | 31/08/2014 |
| Consigliere | Galantini daniele | 25/02/2012 | 31/08/2014 |
| Consigliere | Gerini Alessandra | 25/02/2012 | 31/08/2014 |
| Consigliere | Messini Dino | 25/02/2012 | 31/08/2014 |

Compensi percepiti: Al Presidente sono stati corrisposti 11.196€ annui.

4. Organo di controllo

| Qualifica | Nominativo | Incarica dal | Scadenza |
|-------------------|------------------|--------------|------------|
| Presidente | Rosati renzo | 25/02/2012 | 31/08/2014 |
| Sindaco effettivo | Grifoni Gabriele | 25/02/2012 | 31/08/2014 |
| Sindaco effettivo | Bigazzi Mauro | 25/02/2012 | 31/08/2014 |
| Sindaco supplente | Tatini Francesco | 25/02/2012 | 31/08/2014 |
| Sindaco supplente | Poggesi Agostino | 25/02/2012 | 31/08/2014 |

Compensi percepiti: Al Presidente sono stati corrisposti 3.428€ annui, ai sindaci effettivi 2.286€

5. Partecipazioni in altre società

| Nome società | % di possesso | Valore nominale (€) |
|--------------|---------------|---------------------|
| O.L.C.A.S | 20 | 94.150 |

6. Altri dati aziendali

| Organico aziendale per qualifica | |
|----------------------------------|---|
| Dirigenti | 0 |
| Quadri | 0 |
| Impiegati | 4 |
| Operai | 4 |
| Totale | 8 |

7. Bilancio

- 7.1 Stato Patrimoniale

| | 31/08/2013 | 31/08/2012 | 31/08/2011 |
|--|------------------|------------------|------------------|
| ATTIVO | | | |
| A) Crediti v/soci per versamenti ancora dovuti | | | |
| B) Immobilizzazioni | 1.182.796 | 1.254.686 | 1.381.895 |
| l) immobilizzazioni immateriali | 636,00 | 742 | 848 |
| ll) immobilizzazioni materiali | 1.079.873,00 | 1.151.657 | 1.269.457 |
| lll) immobilizzazioni finanziarie | 102.287,00 | 102.287 | 111.589 |
| C) Attivo circolante | 1.339.931 | 1.540.618 | 1.510.539 |
| l) rimanenze | 867.300,00 | 834.184 | 816.270 |
| ll) crediti | 308.695,00 | 669.995 | 542.223 |
| lll) attività finanziarie che non costituiscono immobilizzazioni | | | |
| IV) disponibilità liquide | 163.936,00 | 36.439 | 152.046 |
| D) Ratei e risconti attivi | 3.815,00 | 3.898 | 6.757 |
| TOTALE ATTIVO | 2.526.542 | 2.799.202 | 2.899.191 |
| PASSIVO | | | |
| A) Patrimonio netto di cui: | 1.257.284 | 1.257.574 | 1.271.715 |
| capitale sociale | 316.861,00 | 317.287 | 331.703 |
| riserve | 940.411,00 | 940.167 | 939.863 |
| utili (perdite) portati a nuovo | | | |
| utile (perdita) dell'esercizio | 12,00 | 120 | 149 |
| B) Fondi per rischi e oneri | 0,00 | 0 | 9.089 |
| C) Trattamento di fine rapporto di lavoro subordinato | 69.417,00 | 63.440 | 57.229 |
| D) Debiti | 1.117.409 | 1.385.154 | 1.451.334 |
| E) Ratei e risconti passivi | 82.431,09 | 93.034 | 109.825 |
| TOTALE PASSIVO | 2.526.541 | 2.799.202 | 2.899.191 |

- 7.2 Conto Economico

| | 31/08/2013 | 31/08/2012 | 31/08/2011 |
|--|-------------------|------------------|------------------|
| A) VALORE DELLA PRODUZIONE | 3.134.764 | 2.960.529 | 2.880.582 |
| 1) ricavi delle vendite e delle prestazioni | 3.086.001,00 | 2.897.171 | 2.641.398 |
| 2) variazioni delle rimanenze di prodotti in corso di lavorazione, semilavorati e finiti | 37548 | 5.279 | 198.256 |
| 3) variazione dei lavori in corso su ordinazione | | | |
| 4) incrementi di immobilizzazioni per lavori interni | | | |
| 5) altri ricavi e proventi | 11215 | 58.079 | 40.928 |
| B) COSTI DELLA PRODUZIONE | 3.103.161 | 2.945.967 | 2.846.384 |
| 6) per materie prime, sussidiarie, di consumo e di merci | 2.253.183,00 | 2.109.132 | 2.036.107 |
| 7) per servizi | 271.879,00 | 270.401 | 244.410 |
| 8) per godimento di beni di terzi | 1.386,00 | 6.396 | 5.858 |
| 9) per il personale | 342.093,00 | 347.639 | 340.316 |
| 10) ammortamenti e svalutazioni | 116.790,00 | 129.026 | 123.191 |
| 11) variazioni delle rimanenze di materie prime, sussidiarie, di consumo e merci | 4.432,00 | -12.635 | -1.630 |
| 12) accantonamenti per rischi | | | |
| 13) altri accantonamenti | | | |
| 14) oneri diversi di gestione | 113.397,00 | 96.007 | 98.130 |
| DIFFERENZA TRA VALORE E COSTI DELLA PRODUZIONE (A-B) | 31.605 | 14.562 | 34.199 |
| C) PROVENTI E ONERI FINANZIARI | -34.056,00 | -36.530 | -27.505 |
| 15) proventi da partecipazioni | 6,00 | 6 | 6 |
| 16) altri proventi finanziari | 350,00 | 447 | 1.661 |
| 17) interessi e altri oneri finanziari | -34.412,00 | -36.983 | -29.173 |
| 17 bis) utili e perdite su cambi | | | |
| D) RETTIFICHE DI VALORE DI ATTIVITA' FINANZIARIE (18-19) | 0,00 | 0 | 0 |
| 18) rivalutazioni | | | |
| 19) svalutazioni | | | |
| E) PROVENTI E ONERI STRAORDINARI | 8.430,00 | 27.942,00 | 120 |
| 20) proventi | 8.988,00 | 28.943 | 120 |
| 21) oneri | 558,00 | 1.001 | |
| RISULTATO PRIMA DELLE IMPOSTE | 5.979,00 | 5.974 | 6.813 |
| 22) imposte sul reddito di esercizio, correnti, differite e anticipate | 5.967,00 | -5.854 | -6.664 |
| 23) UTILE (PERDITE) DELL'ESERCIZIO | 12,00 | 120 | 149 |

CANTINE MONTALBANO S.c.

1. Informazioni aziendali

Forma giuridica: società cooperativa agricola
Attività: gestione del processo di vinificazione delle uve conferite dai soci

Codice Fiscale: 00430980482
Data di costituzione: 14/08/1997

Indirizzo: Via Livornese 208 – 50053 Empoli (FI)
Tel: +39 0571 80649
Fax: +39 0571 946537
E-mail: cantinemontalbano@tiscalinet.it
Sito Internet: -

2. Analisi dell'assetto proprietario

| Socio | Valore nominale (€) | Quota % |
|-----------------|---------------------|---------|
| Regione Toscana | 516 | 0,04 |
| Altri | 1.233.639 | 99,96 |
| Totale | 1.234.155 | 100,0 |

3. Organo amministrativo

| Qualifica | Nominativo | Incarica dal | Scadenza |
|-----------------|--------------------|--------------|------------|
| Presidente | Matteoli Rosanna | 22/02/2014 | 31/08/2016 |
| Vice Presidente | Torrini Vasco | 22/02/2014 | 31/08/2016 |
| Consigliere | Ceccatelli Stefano | 22/02/2014 | 31/08/2016 |
| Consigliere | Lelli Simone | 22/02/2014 | 31/08/2016 |
| Consigliere | Banti Enrico | 22/02/2014 | 31/08/2016 |
| Consigliere | Guerra Lorenzo | 22/02/2014 | 31/08/2016 |
| Consigliere | Prosperi Daniele | 22/02/2014 | 31/08/2016 |
| Consigliere | Biancalani Sandro | 22/02/2014 | 31/08/2016 |
| Consigliere | Nacci Paolo | 22/02/2014 | 31/08/2016 |
| Consigliere | Scali Sandra | 22/02/2014 | 31/08/2016 |
| Consigliere | Casalini Stefano | 22/02/2014 | 31/08/2016 |
| Consigliere | Dimitrio Salvatore | 22/02/2014 | 31/08/2016 |
| Consigliere | Moretti Luciana | 22/02/2014 | 31/08/2016 |
| Consigliere | Vignozzi Gianni | 22/02/2014 | 31/08/2016 |

Compensi percepiti: Nessun compenso

4. Organo di controllo

| Qualifica | Nominativo | Incarica dal | Scadenza |
|--------------------|-------------------|--------------|------------|
| Collegio Sindacale | Cianetti Paolo | 22/02/2014 | 31/08/2016 |
| Sindaco | Pairetto Renzo | 22/02/2014 | 31/08/2016 |
| Sindaco | Gronchi Leonardo | 22/02/2014 | 31/08/2016 |
| Sindaco Supplente | Reali Alessandra | 22/02/2014 | 31/08/2016 |
| Sindaco Supplente | Regoli Alessandro | 22/02/2014 | 31/08/2016 |

Compensi percepiti: Dati non disponibili

5. Partecipazioni in altre società

| Nome società | Valore nominale (€) |
|---------------------|----------------------------|
| Finpas | 2.064,00 |

6. Altri dati aziendali

| Organico aziendale | |
|---------------------------|----------|
| profili vari | 7 |
| Totale | 7 |

7. Bilancio

- 7.1 Stato Patrimoniale

| | 31/08/2013 | 31/08/2012 | 31/08/2011 |
|--|------------------|------------------|------------------|
| ATTIVO | | | |
| A) Crediti v/soci per versamenti ancora dovuti | 14.317 | 16.672 | 25.798 |
| B) Immobilizzazioni | 3.303.425 | 3.402.373 | 3.493.785 |
| l) immobilizzazioni immateriali | 86.956 | 98.627 | 101.748 |
| ll) immobilizzazioni materiali | 2.810.991 | 2.901.268 | 2.989.559 |
| lll) immobilizzazioni finanziarie | 405.478 | 402.478 | 402.478 |
| C) Attivo circolante | 3.072.576 | 2.932.077 | 2.872.693 |
| l) rimanenze | 1.957.050 | 1.813.779 | 2.485.656 |
| ll) crediti | 1.027.613 | 1.067.144 | 345.425 |
| lll) attività finanziarie che non costituiscono immobilizzazioni | | | |
| IV) disponibilità liquide | 87.913 | 51.154 | 41.612 |
| D) Ratei e risconti attivi | 7.961 | 21.952 | 7.617 |
| TOTALE ATTIVO | 6.398.279 | 6.373.074 | 6.399.893 |

| | 31/08/2013 | 31/08/2012 | 31/08/2011 |
|--|------------------|------------------|------------------|
| PASSIVO | | | |
| A) Patrimonio netto di cui: | 1.679.614 | 1.736.729 | 1.877.902 |
| capitale sociale | 1.034.318 | 1.092.164 | 1.234.155 |
| riserve | 644.541 | 643.725 | 643.009 |
| utili (perdite) portati a nuovo | | | |
| utile (perdita) dell'esercizio | 755 | 840 | 738 |
| B) Fondi per rischi e oneri | 1.523 | 1.523 | 1.523 |
| C) Trattamento di fine rapporto di lavoro subordinato | 45.296 | 34.737 | 34.607 |
| D) Debiti | 4.454.182 | 4.359.084 | 4.220.878 |
| E) Ratei e risconti passivi | 217.664 | 241.001 | 264.983 |
| TOTALE PASSIVO | 6.398.279 | 6.373.074 | 6.399.893 |

- 7.2 Conto Economico

| | 31/08/2013 | 31/08/2012 | 31/08/2011 |
|--|------------------|------------------|------------------|
| A) VALORE DELLA PRODUZIONE | 3.333.501 | 2.923.398 | 2.491.901 |
| 1) ricavi delle vendite e delle prestazioni | 3.152.952 | 3.538.692 | 2.711.427 |
| 2) variazioni delle rimanenze di prodotti in corso di lavorazione, semilavorati e finiti | 131.067 | -671.519 | -290.314 |
| 3) variazione dei lavori in corso su ordinazione | | | |
| 4) incrementi di immobilizzazioni per lavori interni | | | |
| 5) altri ricavi e proventi | 49.482 | 56.225 | 70.788 |
| B) COSTI DELLA PRODUZIONE | 3.249.311 | 2.796.471 | 2.370.942 |
| 6) per materie prime, sussidiarie, di consumo e di merci | 2.447.505 | 1.968.065 | 1.560.481 |
| 7) per servizi | 239.913 | 233.209 | 215.188 |
| 8) per godimento di beni di terzi | | | |
| 9) per il personale | 364.311 | 361.066 | 365.230 |
| 10) ammortamenti e svalutazioni | 179.007 | 186.492 | 195.222 |
| 11) variazioni delle rimanenze di materie prime, sussidiarie, di consumo e merci | -12.204 | 358 | -2.807 |
| 12) accantonamenti per rischi | 0 | 12.000 | |
| 13) altri accantonamenti | | | |
| 14) oneri diversi di gestione | 30.779 | 35.281 | 37.628 |
| DIFFERENZA TRA VALORE E COSTI DELLA PRODUZIONE (A-B) | 84.190 | 126.927 | 120.959 |
| C) PROVENTI E ONERI FINANZIARI | -90.205 | -111.141 | -118.405 |
| 15) proventi da partecipazioni | | | |
| 16) altri proventi finanziari | 764 | 4.961 | 1.883 |
| 17) interessi e altri oneri finanziari | -90.969 | -116.102 | -120.288 |
| 17 bis) utili e perdite su cambi | | | |
| D) RETTIFICHE DI VALORE DI ATTIVITA' FINANZIARIE (18-19) | 0 | 0 | 0 |
| 18) rivalutazioni | | | |
| 19) svalutazioni | | | |
| E) PROVENTI E ONERI STRAORDINARI | 13.220 | -7.087 | 6.443 |
| 20) proventi | 17.351 | 13.309 | 20.055 |
| 21) oneri | -4.131 | -20.396 | -13.612 |
| RISULTATO PRIMA DELLE IMPOSTE | 7.205 | 8.699 | 8.997 |
| 22) imposte sul reddito di esercizio, correnti, differite e anticipate | -6.450 | -7.859 | -8.259 |
| 23) UTILE (PERDITE) DELL'ESERCIZIO | 755 | 840 | 738 |

CASTELLI DEL GREVEPESA

1. Informazioni aziendali

Forma giuridica: società cooperativa.

Attività: la cooperativa, retta secondo i principi e le discipline della mutualità non ha finalità speculative e si propone la valorizzazione dei prodotti conferiti dai soci attraverso i settori di attività uve, vini, olive, olio e agriturismo. A tal fine compiere le attività previste dallo statuto quali, in sintesi: 1) ricevere in conferimento le produzioni dei soci; 2) lavorare in comune in appositi stabilimenti con metodi, macchinari, attrezzature suggeriti dalla moderna tecnica di settore i prodotti conferiti dai soci; 3) vendere in comune i prodotti e i sottoprodotti della lavorazione con le denominazioni previste dallo statuto; 4) conservare, lavorare, confezionare e vendere in comune le produzioni dei soci come indicate nello statuto nonché gestire e fornire ai soci servizi direttamente o indirettamente per l'esecuzione delle operazioni colturali, per l'impianto a la conduzione dei terreni, effettuare le lavorazioni agro-meccaniche ai terreni e la raccolta dei prodotti, promuovere e favorire le iniziative di carattere tecnico e culturale a favore dei soci ed assistere i soci in tutto ciò che può giovare all'esercizio dell'agricoltura.

Codice Fiscale: 00428390488

Data di costituzione: 21/06/1965

Indirizzo: S Casciano Val Di Pesa (FI), via Grevigiana 34, loc Ponte di Gabbiano, cap 50024

Tel: 055821911

Fax: 0558217920

E-mail: info@castellidelgrevepesa.it

Sito Internet:

2. Analisi dell'assetto proprietario

| Socio | Valore nominale (€) | Quota % |
|-----------------|---------------------|---------|
| Regione Toscana | 527,0 | 0,010 |
| Altri | 5.410.352,0 | 99,99 |
| Totale | 5.410.879,0 | 100,0 |

3. Organo amministrativo

| Qualifica | Nominativo | Incarica dal | Scadenza |
|-----------------|---------------------|--------------|------------|
| Presidente | Benucci Enzo | 24/06/2013 | 31/08/2016 |
| Vice Presidente | Aiesi Riccardo | 24/05/2013 | 31/08/2016 |
| Consigliere | Colpizzi Francesco | 24/05/2013 | 31/08/2016 |
| Consigliere | Catelani Francesco | 24/05/2013 | 31/08/2016 |
| Consigliere | Rovida Stefano | 24/05/2013 | 31/08/2016 |
| Consigliere | Pellegrini Clemente | 24/05/2013 | 31/08/2016 |
| Consigliere | Nuti Emanuele | 24/05/2013 | 31/08/2016 |
| Consigliere | Frosali Patrizia | 24/05/2013 | 31/08/2016 |

Compensi percepiti: Dati non disponibili

4. Organo di controllo

| Qualifica | Nominativo | Incarica dal | Scadenza |
|-------------------|--------------------|---------------------|-----------------|
| Presidente | Giacinti Roberto | 24/05/2013 | 31/08/2016 |
| Sindaco | Francioni Giuliana | 24/05/2013 | 31/08/2016 |
| Sindaco | Anchinico Marco | 24/05/2013 | 31/08/2016 |
| Sindaco Supplente | Sarra Carlo | 24/05/2013 | 31/08/2016 |
| Sindaco Supplente | Frosali Daniela | 24/05/2013 | 31/08/2016 |

Compensi percepiti: Dati non disponibili

5. Partecipazioni in altre società

| Nome società | Valore nominale (€) |
|--|----------------------------|
| Multienergia - Consorzio energetico e multiutility | 53.370,00 |
| Vini Toscani Srl | 400,00 |
| Vignaltalia Classic Wines s.r.l. | 40.000,00 |

6. Altri dati aziendali

| Organico aziendale per qualifica | |
|---|----|
| Dirigenti | 1 |
| Quadri | 0 |
| Impiegati | 13 |
| Operai | 13 |
| Totale | 27 |

7. Bilancio

- 7.1 Stato Patrimoniale

| | 31/08/2013 | 31/08/2012 | 31/08/2011 |
|--|-------------------|-------------------|-------------------|
| ATTIVO | | | |
| A) Crediti v/soci per versamenti ancora dovuti | | | |
| B) Immobilizzazioni | 14.384.344 | 14.708.250 | 15.110.233 |
| I) immobilizzazioni immateriali | 392.620 | 450.629 | 346.493 |
| II) immobilizzazioni materiali | 13.890.810 | 14.138.710 | 14.458.130 |
| III) immobilizzazioni finanziarie | 100.914 | 118.911 | 305.610 |
| C) Attivo circolante | 15.834.894 | 16.173.113 | 15.734.889 |
| I) rimanenze | 11.442.308 | 11.392.085 | 10.881.091 |
| II) crediti | 4.266.930 | 4.344.816 | 4.794.760 |
| III) attività finanziarie che non costituiscono immobilizzazioni | | | |
| IV) disponibilità liquide | 125.656 | 436.212 | 59.038 |
| D) Ratei e risconti attivi | 12.380 | 13.483 | 17911 |
| TOTALE ATTIVO | 30.231.618 | 30.894.846 | 30.863.033 |
| PASSIVO | | | |
| A) Patrimonio netto di cui: | 5.017.006 | 6.335.886 | 6.387.694 |
| capitale sociale | 4.130.567 | 4.319.939 | 4.397.854 |
| riserve | 2.015.112 | 1.989.094 | 1.965.068 |
| utili (perdite) portati a nuovo | | | |
| utile (perdita) dell'esercizio | -1.128.673 | 26.853 | 24.772 |
| B) Fondi per rischi e oneri | 292.771 | 290.934 | 305.088 |
| C) Trattamento di fine rapporto di lavoro subordinato | 70.003 | 67.254 | 154.453 |
| D) Debiti | 24.845.863 | 24.162.626 | 23.957.400 |
| E) Ratei e risconti passivi | 5.975 | 38.146 | 58.400 |
| TOTALE PASSIVO | 30.231.618 | 30.894.846 | 30.863.035 |

- 7.2 Conto Economico

| | 31/08/2013 | 31/08/2012 | 31/08/2011 |
|--|-------------------|------------------|------------------|
| A) VALORE DELLA PRODUZIONE | 9.227.867 | 8.884.149 | 8.042.436 |
| 1) ricavi delle vendite e delle prestazioni | 8.051.945 | 7.751.770 | 7.240.439 |
| 2) variazioni delle rimanenze di prodotti in corso di lavorazione, semilavorati e finiti | 288.136 | 560.881 | 164.007 |
| 3) variazione dei lavori in corso su ordinazione | | | |
| 4) incrementi di immobilizzazioni per lavori interni | | | |
| 5) altri ricavi e proventi | 887.786 | 571.498 | 637.990 |
| B) COSTI DELLA PRODUZIONE | 9.606.321 | 8.235.108 | 7.280.603 |
| 6) per materie prime, sussidiarie, di consumo e di merci | 6.638.556 | 5.169.325 | 4.383.226 |
| 7) per servizi | 1.534.738 | 1.466.117 | 1.421.771 |
| 8) per godimento di beni di terzi | 74.003 | 65.854 | 68.066 |
| 9) per il personale | 717.947 | 876.111 | 774.915 |
| 10) ammortamenti e svalutazioni | 478.995 | 496.486 | 522.764 |
| 11) variazioni delle rimanenze di materie prime, sussidiarie, di consumo e merci | 90.290 | 49.887 | 4.583 |
| 12) accantonamenti per rischi | 0 | 0 | 3.615 |
| 13) altri accantonamenti | | | |
| 14) oneri diversi di gestione | 71.792 | 111.328 | 101.663 |
| DIFFERENZA TRA VALORE E COSTI DELLA PRODUZIONE (A-B) | -378.454 | 649.041 | 761.833 |
| C) PROVENTI E ONERI FINANZIARI | -352.844 | -596.702 | -728.782 |
| 15) proventi da partecipazioni | 0 | 48 | |
| 16) altri proventi finanziari | 13.116 | 7.833 | 10.632 |
| 17) interessi e altri oneri finanziari | -365.960 | -604.583 | -739.260 |
| 17 bis) utili e perdite su cambi | 0 | 0 | -154 |
| D) RETTIFICHE DI VALORE DI ATTIVITA' FINANZIARIE (18-19) | 0 | 0 | 0 |
| 18) rivalutazioni | | | |
| 19) svalutazioni | | | |
| E) PROVENTI E ONERI STRAORDINARI | -393.833 | -1.062 | 17.983 |
| 20) proventi | 131.463 | 30.006 | 75.420 |
| 21) oneri | -525.296 | -31.068 | -57.437 |
| RISULTATO PRIMA DELLE IMPOSTE | -1.125.131 | 51.277 | 51.034 |
| 22) imposte sul reddito di esercizio, correnti, differite e anticipate | -3.542 | -24.424 | -26262 |
| 23) UTILE (PERDITE) DELL'ESERCIZIO | -1.128.673 | 26.853 | 24.772 |

COLLINE AMIATINE s.c.

1. Informazioni aziendali

Forma giuridica: società cooperativa agricola
Attività: produzione olearia

Codice Fiscale: 01034170538
Data di costituzione: 31/12/1992

Indirizzo: Via Pasquale Landi 6 – 58044 Cinigiano (GR)
Tel: +39 0564 993435-9
Fax: 39 0564 994863
E-mail: collineamiata@tiscali.net
Sito Internet: -

2. Analisi dell'assetto proprietario

| Socio | Valore nominale (€) | Quota % |
|-----------------|---------------------|---------|
| Regione Toscana | 14.409 | 1,5 |
| Altri soci | 947.213 | 98,5 |
| Totale | 961.622,0 | 100,0 |

3. Organo amministrativo

| Qualifica | Nominativo | Incarica dal | Scadenza |
|-----------------|--------------------|--------------|------------|
| Presidente | Moscatelli Danilo | 10/05/2014 | 01/05/2017 |
| Vice-Presidente | Rossi Roberto | 10/05/2014 | 01/05/2017 |
| Consigliere | Governi Simone | 10/05/2014 | 01/05/2017 |
| Consigliere | Tassi Mauro | 10/05/2014 | 01/05/2017 |
| Consigliere | Catocci Riccardo | 10/05/2014 | 01/05/2017 |
| Consigliere | Medaglini Graziano | 10/05/2014 | 01/05/2017 |
| Consigliere | Pallini Roberto | 10/05/2014 | 01/05/2017 |
| Consigliere | Bianchini Paolo | 10/05/2014 | 01/05/2017 |
| Consigliere | Innocenti Emanuele | 10/05/2014 | 01/05/2017 |
| Consigliere | Montani Claudio | 10/05/2014 | 01/05/2017 |
| Consigliere | Mascelloni Dario | 10/05/2014 | 01/05/2017 |
| Consigliere | Panfi Andrea | 10/05/2014 | 01/05/2017 |
| Consigliere | Sodi Duilio | 10/05/2014 | 01/05/2017 |

Compensi percepiti: ai membri del consiglio di amministrazione spetta il rimborso spese e al presidente spetta un compenso annuo per 7.442€

4. Organo di controllo

| Qualifica | Nominativo | Incarica dal | Scadenza |
|------------------|------------------|--------------|------------|
| Presidente | Galassi Giorgio | 10/05/2014 | 01/05/2017 |
| Membro Effettivo | Segnini Catia | 10/05/2014 | 01/05/2017 |
| Membro Effettivo | Casini Leonardo | 10/05/2014 | 01/05/2017 |
| Membro Supplente | Bocchi Barbara | 10/05/2014 | 01/05/2017 |
| Membro Supplente | Sborchia Elpidio | 10/05/2014 | 01/05/2017 |

Compensi percepiti: ai sindaci spetta un compenso pari ai minimi previsti dalle tariffe professionali dei Dottori Commercialisti di cui al D.P.R. n. 645/94, ad eccezione del presidente al quale spetta un compenso pari a quello dei sindaci incrementato del 50%.

5. Partecipazioni in altre società

| Nome società | % di possesso | Valore nominale (€) |
|---------------------|----------------------|----------------------------|
| Consmaremma | n.d. | 25.800 |
| Toscana Cereali | n.d. | 2.390 |
| Olma | n.d. | 1.033 |
| Conai | n.d. | 16 |
| B.C.C. Banca Mar | n.d. | 8.500 |

6. Altri dati aziendali

| Organico aziendale per qualifica | |
|---|----|
| Dirigenti | 0 |
| Quadri direttivi | 0 |
| Impiegati | 3 |
| Operai | 30 |
| Totale | 33 |

7. Bilancio

- 7.1 Stato Patrimoniale

| | 31/12/2013 | 31/12/2012 | 31/12/2011 |
|--|---------------------|---------------------|---------------------|
| ATTIVO | | | |
| A) Crediti v/soci per versamenti ancora dovuti | | | |
| B) Immobilizzazioni | 2.418.226,51 | 2.454.227,40 | 2.295.118,63 |
| l) immobilizzazioni immateriali | 5.297,00 | 6.621,25 | 8.276,57 |
| ll) immobilizzazioni materiali | 2.365.840,01 | 2.401.068,65 | 2.241.353,59 |
| lll) immobilizzazioni finanziarie | 47.089,50 | 46.537,50 | 45.488,47 |
| C) Attivo circolante | 2.846.007,40 | 2.671.002,04 | 3.243.914,66 |
| l) rimanenze | 1.275.450,72 | 1.133.486,83 | 880.477,01 |
| ll) crediti | 1.362.095,03 | 1.443.599,65 | 1.812.385,31 |
| lll) attività finanziarie che non costituiscono immobilizzazioni | | | |
| lV) disponibilità liquide | 208.461,65 | 93.915,56 | 551.052,34 |
| D) Ratei e risconti attivi | | | |
| TOTALE ATTIVO | 5.264.233,91 | 5.125.229,44 | 5.539.033,29 |
| PASSIVO | | | |
| A) Patrimonio netto di cui: | 2.170.923,67 | 2.171.694,74 | 2.135.589,90 |
| capitale sociale | 961.621,96 | 962.656,96 | 989.939,79 |
| riserve | 1.209.140,78 | 1.208.745,52 | 1.145.423,91 |
| utili (perdite) portati a nuovo | | | |
| utile (perdita) dell'esercizio | 160,93 | 292,26 | 226,20 |
| B) Fondi per rischi e oneri | 38.799,80 | 38.799,80 | 38.799,80 |
| C) Trattamento di fine rapporto di lavoro subordinato | 165.863,86 | 150.330 | 133.957,86 |
| D) Debiti | 2.888.646,58 | 2.764.404,63 | 3.230.685,73 |
| E) Ratei e risconti passivi | | | |
| TOTALE PASSIVO | 5.264.233,91 | 5.125.229,44 | 5.539.033,29 |

- 7.2 Conto Economico

| | 31/12/2013 | 31/12/2012 | 31/12/2011 |
|--|---------------------|---------------------|---------------------|
| A) VALORE DELLA PRODUZIONE | 3.234.941,30 | 3.574.150,19 | 4.031.385,27 |
| 1) ricavi delle vendite e delle prestazioni | 3.207.364,73 | 3.548.664,81 | 4.006.523,69 |
| 2) variazioni delle rimanenze di prodotti in corso di lavorazione, semilavorati e finiti | | | |
| 3) variazione dei lavori in corso su ordinazione | | | |
| 4) incrementi di immobilizzazioni per lavori interni | | | |
| 5) altri ricavi e proventi | 27.576,57 | 25.485,38 | 24.861,58 |
| B) COSTI DELLA PRODUZIONE | 3.202.299,67 | 3.522.370,52 | 3.960.724,42 |
| 6) per materie prime, sussidiarie, di consumo e di merci | 2.545.003,75 | 2.969.070,73 | 2.814.647,08 |
| 7) per servizi | 169.862,02 | 189.520,89 | 173.027,09 |
| 8) per godimento di beni di terzi | | | |
| 9) per il personale | 495.178,63 | 474.066,04 | 476.640,40 |
| 10) ammortamenti e svalutazioni | 76.162,27 | 77.544,07 | 110.492,01 |
| 11) variazioni delle rimanenze di materie prime, sussidiarie, di consumo e merci | -141.963,89 | -253.009,82 | 337.124,29 |
| 12) accantonamenti per rischi | | | |
| 13) altri accantonamenti | | | |
| 14) oneri diversi di gestione | 58.056,89 | 65.178,61 | 48.793,55 |
| DIFFERENZA TRA VALORE E COSTI DELLA PRODUZIONE (A-B) | 32.641,63 | 51.779,67 | 70.660,85 |
| C) PROVENTI E ONERI FINANZIARI | -49.611,54 | -58.699,90 | -48.857,11 |
| 15) proventi da partecipazioni | | | |
| 16) altri proventi finanziari | 29.259,44 | 8.478,28 | 9.253,42 |
| 17) interessi e altri oneri finanziari | -78.870,98 | -67.178,18 | -58.110,53 |
| 17 bis) utili e perdite su cambi | | | |
| D) RETTIFICHE DI VALORE DI ATTIVITA' FINANZIARIE (18-19) | 0,00 | 0,00 | 0,00 |
| 18) rivalutazioni | | | |
| 19) svalutazioni | | | |
| E) PROVENTI E ONERI STRAORDINARI | 30.337,37 | 29.206,17 | -3.959,54 |
| 20) proventi | 30.337,37 | 29.206,17 | 10.934,66 |
| 21) oneri | | | -14.894,20 |
| RISULTATO PRIMA DELLE IMPOSTE | 13.367,46 | 21.029,26 | 17.844,20 |
| 22) imposte sul reddito di esercizio, correnti, differite e anticipate | -13.206,53 | -20.737,00 | -17.618,00 |
| 23) UTILE (PERDITE) DELL'ESERCIZIO | 160,93 | 292,26 | 226,20 |

CONSERVE ITALIA – CONSORZIO FRA COOPERATIVE AGRICOLE S.c.

1. Informazioni aziendali

Forma giuridica: società cooperativa agricola
Attività: produzioni agroalimentari

Codice Fiscale: 02858450584
Data di costituzione: 24/05/1976

Indirizzo: Via Paolo Poggi, 11 – 40068 San Lazzaro di Savena (BO)
Tel: +39 051 6228311
Fax: +39 051 6228312
E-mail: conserveitalia@ccci.it
Sito Internet: www.conserveitalia.it

2. Analisi dell'assetto proprietario

| Socio | Valore nominale (€) | Quota % |
|-----------------|---------------------|---------|
| Regione Toscana | 1.231.900 | 1,5 |
| Altri soci | 80.637.400 | 98,5 |
| Totale | 81.869.300,0 | 100,0 |

3. Organo amministrativo

| Qualifica | Nominativo | Incarica dal | Scadenza |
|-----------------|------------------------|--------------|------------|
| Presidente | Gardini Maurizio | 26/10/2012 | 26/10/2015 |
| Vicario | Passanti Massimo | 26/10/2012 | 26/10/2015 |
| Vice-Presidente | Girotti Vanni | 26/10/2012 | 26/10/2015 |
| Amministratore | Aldrovandi Adriano | 26/10/2012 | 26/10/2015 |
| Amministratore | Bandini Ramona | 26/10/2012 | 26/10/2015 |
| Amministratore | Beccari Vittorio | 26/10/2012 | 26/10/2015 |
| Amministratore | Bellantonio Walter | 26/10/2012 | 26/10/2015 |
| Amministratore | Buccioni Massimo | 05/04/2013 | 26/10/2015 |
| Amministratore | Budri Francesco | 26/10/2012 | 26/10/2015 |
| Amministratore | Crosara Roberto | 26/10/2012 | 26/10/2015 |
| Amministratore | Drei Raffaele | 26/10/2012 | 26/10/2015 |
| Amministratore | Gatti Tiziano | 09/08/2013 | 26/10/2015 |
| Amministratore | Giavoni Carlo | 26/10/2012 | 26/10/2015 |
| Amministratore | Lenzarini Pier Giorgio | 26/10/2012 | 26/10/2015 |
| Amministratore | Marretti Adio Assunto | 26/10/2012 | 26/10/2015 |
| Amministratore | Tenerini Enrico | 26/10/2012 | 26/10/2015 |
| Amministratore | Torreggiani Luciano | 26/10/2012 | 26/10/2015 |
| Amministratore | Vernocchi Davide | 26/10/2012 | 26/10/2015 |

Compensi percepiti: Al Presidente spetta un'indennità di 148.500€, al Vice Presidente un'indennità di 28.000€, per tutti gli amministratori è previsto un gettone di € 165 lordi per riunione + rimborso spese

4. Organo di controllo

| Qualifica | Nominativo | Incarica dal | Scadenza |
|-------------------|-----------------------|--------------|------------|
| Presidente | Ragazzi Chiara | 26/10/2012 | 26/10/2015 |
| Sindaco Effettivo | Chirichelli Giampaolo | 26/10/2012 | 26/10/2015 |
| Sindaco Effettivo | Gambi Giuseppe | 26/10/2012 | 26/10/2015 |
| Sindaco Supplente | Foschini Paolo | 26/10/2012 | 26/10/2015 |
| Sindaco Supplente | Tubertini Giuseppe | 26/10/2012 | 26/10/2015 |

Compensi percepiti: sono calcolati in base ai parametri minimi di cui all'art. 29 del D.M. 20/07/2012 n. 140, applicati al bilancio d'esercizio, ridotti del 60%. Complessivamente nel 2013 i compensi erogati per gli Amministratori ammontano a 138.160€

5. Partecipazioni in altre società

| Nome società | % di possesso | Valore nominale (€) |
|---------------------------|---------------|---------------------|
| Conserves France S.A. | 92,47 | 41.401.603,00 |
| Juver Alimentación S.L. | 100,00 | 36.050.000,00 |
| Warburger N. GmbH | 100,00 | 1.317.000,00 |
| Mediterranean Growers Ltd | 100,00 | 97.256,00 |
| Tera Seeds | 90,00 | 99.000,00 |

6. Altri dati aziendali

| Organico aziendale per qualifica | |
|----------------------------------|-----|
| Dirigenti | 34 |
| Quadri direttivi | 45 |
| Impiegati | 335 |
| Operai | 440 |
| Totale | 854 |

7. Bilancio

- 7.1 Stato Patrimoniale

| | 30/06/2013 | 30/06/2012 | 30/06/2011 |
|--|-----------------------|--------------------|--------------------|
| ATTIVO | | | |
| A) Crediti v/soci per versamenti ancora dovuti | 298.500,00 | 250.000 | |
| B) Immobilizzazioni | 463.819.261 | 453.548.029 | 452.785.662 |
| I) immobilizzazioni immateriali | 33.885.426,00 | 35.590.982 | 39.053.816 |
| II) immobilizzazioni materiali | 311.518.738,00 | 306.053.676 | 301.402.657 |
| III) immobilizzazioni finanziarie | 118.415.097,00 | 111.903.371 | 112.329.189 |
| C) Attivo circolante | | 290.100.740 | 285.820.377 |
| I) rimanenze | 147.005.481,00 | 174.401.720 | 158.740.212 |
| II) crediti | 46.770.339,00 | 101.754.687 | 118.355.984 |
| III) attività finanziarie che non costituiscono immobilizzazioni | | | |
| IV) disponibilità liquide | 8.971.084,00 | 13.944.333 | 8.724.181 |
| D) Ratei e risconti attivi | 3.755.084,00 | 3.641.365 | 3.688.330 |
| TOTALE ATTIVO | 712.714.170 | 747.540.134 | 742.294.369 |
| PASSIVO | | | |
| A) Patrimonio netto di cui: | 212.801.445 | 218.111.834 | 214.298.680 |
| capitale sociale | 81.869.300,00 | 80.242.150 | 78.294.350 |
| riserve | 135.451.968,00 | 135.544.651 | 134.900.848 |
| utili (perdite) portati a nuovo | | | |
| utile (perdita) dell'esercizio | -4.519.823,00 | 2.325.033 | 1.103.482 |
| B) Fondi per rischi e oneri | 4.853.549,00 | 5.011.013 | 5.544.863 |
| C) Trattamento di fine rapporto di lavoro subordinato | 7.567.595,00 | 8.117.177 | 8.024.175 |
| D) Debiti | 478.284.583,00 | 507.162.914 | 505.699.235 |
| E) Ratei e risconti passivi | 9.206.998,00 | 9.137.196 | 8.727.416 |
| TOTALE PASSIVO | 712.714.170 | 747.540.134 | 742.294.369 |

- 7.2 Conto Economico

| | 30/06/2013 | 30/06/2012 | 30/06/2011 |
|--|----------------------|--------------------|--------------------|
| A) VALORE DELLA PRODUZIONE | 673.852.522 | 703.674.391 | 675.356.686 |
| 1) ricavi delle vendite e delle prestazioni | 664.390.500,00 | 656.445.508 | 651.933.666 |
| 2) variazioni delle rimanenze di prodotti in corso di lavorazione, semilavorati e finiti | -19.507.932,00 | 16.049.270 | -484.942 |
| 3) variazione dei lavori in corso su ordinazione | | | |
| 4) incrementi di immobilizzazioni per lavori interni | 266.006,00 | 461.286 | 807.129 |
| 5) altri ricavi e proventi | 28.703.948,00 | 30.718.327 | 23.100.833 |
| B) COSTI DELLA PRODUZIONE | 658.417.124 | 684.846.466 | 659.234.734 |
| 6) per materie prime, sussidiarie, di consumo e di merci | 348.293.326,00 | 366.231.884 | 337.931.198 |
| 7) per servizi | 210.957.079,00 | 213.124.334 | 213.609.960 |
| 8) per godimento di beni di terzi | 9.388.610,00 | 8.852.631 | 9.622.103 |
| 9) per il personale | 66.066.869,00 | 68.667.578 | 69.885.480 |
| 10) ammortamenti e svalutazioni | 22.487.565,00 | 25.526.193 | 26.659.471 |
| 11) variazioni delle rimanenze di materie prime, sussidiarie, di consumo e merci | 1.045.369,00 | 284.760 | -1.399.651 |
| 12) accantonamenti per rischi | | 0 | 400.000 |
| 13) altri accantonamenti | | 120.000 | 500.000 |
| 14) oneri diversi di gestione | 2.269.044,00 | 2.039.086 | 2.026.173 |
| DIFFERENZA TRA VALORE E COSTI DELLA PRODUZIONE (A-B) | 15.435.398 | 18.827.925 | 16.121.952 |
| C) PROVENTI E ONERI FINANZIARI | -17.944.354 | -15.006.340 | -12.521.940 |
| 15) proventi da partecipazioni | 381.960,00 | 41.333 | 17.640 |
| 16) altri proventi finanziari | 1.251.146,00 | 1.159.675 | 752.126 |
| 17) interessi e altri oneri finanziari | -19.743.438,00 | -16.855.292 | -13.442.087 |
| 17 bis) utili e perdite su cambi | 165.978,00 | 647.944 | 150.381 |
| D) RETTIFICHE DI VALORE DI ATTIVITA' FINANZIARIE (18-19) | 0 | 0 | 0 |
| 18) rivalutazioni | | | |
| 19) svalutazioni | | | |
| E) PROVENTI E ONERI STRAORDINARI | -735.867,00 | -177.552 | -1.195.030 |
| 20) proventi | | 0 | 250.000 |
| 21) oneri | -735.867,00 | -177.552 | -1.445.030 |
| RISULTATO PRIMA DELLE IMPOSTE | -3.244.823 | 3.644.033 | 2.404.982 |
| 22) imposte sul reddito di esercizio, correnti, differite e anticipate | -1.275.000,00 | -1.319.000 | -1.301.500 |
| 23) UTILE (PERDITE) DELL'ESERCIZIO | -4.519.823,00 | 2.325.033 | 1.103.482 |

CONSMAREMMA S.c.

1. Informazioni aziendali

Forma giuridica: società cooperativa agricola
Attività: produzioni cereagricole

Codice Fiscale: 0394730584
Data di costituzione: 22/06/1955

Indirizzo: S.P. Porto Clementino snc – 01016 Tarquinia (VT)
Tel: +39 0766 842147
Fax: +39 0766 858321
E-mail: info@consmaremma.it
Sito Internet: www.consmaremma.it

2. Analisi dell'assetto proprietario

| Socio | Valore nominale (€) | Quota % |
|-----------------|---------------------|---------|
| Regione Toscana | 154.800 | 33,6 |
| Altri soci | 305.988 | 66,4 |
| Totale | 460.788,0 | 100,0 |

3. Organo amministrativo

| Qualifica | Nominativo | Incarica dal | Scadenza |
|-----------------|-----------------------|--------------|------------|
| Presidente | Bravetti Plinio | 18/05/2012 | 18/05/2015 |
| Vice Presidente | Moscatelli Danilo | 18/05/2012 | 18/05/2015 |
| Consigliere | Pascolini Elio | 18/05/2012 | 18/05/2015 |
| Consigliere | G.Battista | 18/05/2012 | 18/05/2015 |
| Consigliere | Heinzmann Christian | 18/05/2012 | 18/05/2015 |
| Consigliere | Chelli Graziano | 18/05/2012 | 18/05/2015 |
| Consigliere | Tagliaferri Francesco | 14/06/2012 | 18/05/2015 |
| Consigliere | Albertini Filippo | 09/05/2013 | 18/05/2015 |
| Consigliere | Fornai Luca | 27/06/2013 | 18/05/2015 |
| Consigliere | Bisconti Andrea | 08/09/2013 | 18/05/2015 |

Compensi percepiti: I compensi ed i rimborsi spettanti agli amministratori nell'esercizio in corso sono stati di euro 33.994

4. Organo di controllo

| Qualifica | Nominativo | Incarica dal | Scadenza |
|-------------------|-----------------------|--------------|------------|
| Presidente | Lazzari Marco | 18/05/2012 | 18/05/2015 |
| Sindaco Effettivo | Vanni Roberto | 18/05/2012 | 18/05/2015 |
| Sindaco Effettivo | Mazzetti Paolo | 18/05/2012 | 18/05/2015 |
| Sindaco Supplente | Lucentini Nazzareno | 18/05/2012 | 18/05/2015 |
| Sindaco Supplente | Mazzapicchio Fiorello | 18/05/2012 | 18/05/2015 |

Compensi percepiti: I compensi ed i rimborsi spese spettanti al collegio sindacale nell'esercizio in corso sono stati di euro 21.114.

5. Partecipazioni in altre società

| Nome società | % di possesso | Valore nominale (€) |
|------------------------------------|----------------------|----------------------------|
| Ineuropa Spa | n.d. | 9.296 |
| Mattazione Maremmana | n.d. | 31.618 |
| Finlatte Spa | n.d. | 103.291 |
| Agricom Srl | n.d. | 110.284 |
| Sementi Maremma | n.d. | 30.000 |
| CICA Soc. Coop Arl | n.d. | 516 |
| Co.Ge.Sa | n.d. | 34.551 |
| Cons. Qualita' Maremma | n.d. | 52 |
| Banca Credito Coop.Costa D'argento | n.d. | 7.832 |
| Toscana Cereali | n.d. | 23.282 |
| Testa Di Lepre | n.d. | 516 |
| BANCA Credito Coop Tuscia | n.d. | 4.758 |
| Cons. Strizzaisemi | n.d. | 5.500 |
| Cooperfidi | n.d. | 250 |
| Creditagri | n.d. | 1.000 |
| Fidimpresa | n.d. | 250 |
| Lattepiu | n.d. | 350 |

6. Altri dati aziendali

| Organico aziendale per qualifica | |
|---|---------------------|
| Dirigenti | 1 |
| Quadri | - |
| Impiegati | 7 |
| Operai | 10 (7 a tempo det.) |
| Totale | 18 |

7. Bilancio

- 7.1 Stato Patrimoniale

| | 31/12/2013 | 31/12/2012 | 31/12/2011 |
|--|-------------------|-------------------|-------------------|
| ATTIVO | | | |
| A) Crediti v/soci per versamenti ancora dovuti | 516 | | |
| B) Immobilizzazioni | 7.011.221 | 6.925.873 | 6.914.881 |
| I) immobilizzazioni immateriali | 6.677 | 4.327 | 12.254 |
| II) immobilizzazioni materiali | 6.662.818 | 6.572.138 | 6.570.339 |
| III) immobilizzazioni finanziarie | 341.726 | 349.408 | 332.288 |
| C) Attivo circolante | 8.211.682 | 7.513.217 | 8.423.647 |
| I) rimanenze | 2.199.693 | 2.463.767 | 1.718.024 |
| II) crediti | 5.880.373 | 5.023.401 | 6.653.779 |
| III) attività finanziarie che non costituiscono immobilizzazioni | | | |
| IV) disponibilità liquide | 131.616 | 26.049 | 51.844 |
| D) Ratei e risconti attivi | 88.608 | 100.468 | 96.081 |
| TOTALE ATTIVO | 15.312.027 | 14.539.558 | 15.434.609 |
| PASSIVO | | | |
| A) Patrimonio netto di cui: | 4.457.080 | 4.456.110 | 4.432.515 |
| capitale sociale | 460.788 | 460.272 | 460.272 |
| riserve | 3.995.133 | 3.972.244 | 3.990.554 |
| utili (perdite) portati a nuovo | | | |
| utile (perdita) dell'esercizio | 1.159 | 23.594 | -18.311 |
| B) Fondi per rischi e oneri | 0 | 0 | 30.000 |
| C) Trattamento di fine rapporto di lavoro subordinato | 166.779 | 156.941 | 149.145 |
| D) Debiti | 10.646.751 | 9.883.017 | 10.794.884 |
| E) Ratei e risconti passivi | 41.417 | 43.490 | 28.065 |
| TOTALE PASSIVO | 15.312.027 | 14.539.558 | 15.434.609 |

- 7.2 Conto Economico

| | 31/12/2013 | 31/12/2012 | 31/12/2011 |
|--|-------------------|-------------------|-------------------|
| A) VALORE DELLA PRODUZIONE | 13.516.099 | 14.879.493 | 12.737.553 |
| 1) ricavi delle vendite e delle prestazioni | 13.437.976,00 | 13.903.956 | 13.205.444 |
| 2) variazioni delle rimanenze di prodotti in corso di lavorazione, semilavorati e finiti | -222.826,00 | 678.003 | -731.810 |
| 3) variazione dei lavori in corso su ordinazione | | | |
| 4) incrementi di immobilizzazioni per lavori interni | | | |
| 5) altri ricavi e proventi | 300.949,00 | 297.534 | 263.919 |
| B) COSTI DELLA PRODUZIONE | 13.090.331 | 14.539.747 | 12.506.460 |
| 6) per materie prime, sussidiarie, di consumo e di merci | 10.685.576,00 | 12.400.090 | 10.798.897 |
| 7) per servizi | 1.159.066,00 | 1.099.995 | 1.086.131 |
| 8) per godimento di beni di terzi | 39.657,00 | 38.654 | 27.034 |
| 9) per il personale | 720.114,00 | 647.633 | 701.529 |
| 10) ammortamenti e svalutazioni | 217.253,00 | 175.324 | 196.554 |
| 11) variazioni delle rimanenze di materie prime, sussidiarie, di consumo e merci | 41.248,00 | 68.098 | 508.241 |
| 12) accantonamenti per rischi | | | |
| 13) altri accantonamenti | | | |
| 14) oneri diversi di gestione | 227.417,00 | 246.149 | 204.556 |
| DIFFERENZA TRA VALORE E COSTI DELLA PRODUZIONE (A-B) | 425.768 | 339.746 | 231.093 |
| C) PROVENTI E ONERI FINANZIARI | 379.196,00 | -281.693 | -228.276 |
| 15) proventi da partecipazioni | 8.110,00 | 22.834 | 7.537 |
| 16) altri proventi finanziari | 161.863,00 | 171.857 | 67.198 |
| 17) interessi e altri oneri finanziari | 549.169,00 | -476.384 | -303.011 |
| 17 bis) utili e perdite su cambi | | | |
| D) RETTIFICHE DI VALORE DI ATTIVITA' FINANZIARIE (18-19) | -8.282,00 | -15.000 | 0 |
| 18) rivalutazioni | | | |
| 19) svalutazioni | 8.282,00 | 15.000 | |
| E) PROVENTI E ONERI STRAORDINARI | 0,00 | 0 | 0 |
| 20) proventi | | | |
| 21) oneri | | | |
| RISULTATO PRIMA DELLE IMPOSTE | 38.291,00 | 43.053 | 2.817 |
| 22) imposte sul reddito di esercizio, correnti, differite e anticipate | -37.132,00 | -19.459 | -21128 |
| 23) UTILE (PERDITE) DELL'ESERCIZIO | 1.159,00 | 23.594 | -18.311 |

**COOP. AGRICOLA FRA AGRICOLTORI E ALLEVATORI DI PALAZZOLO SUL SENIO
AGRICOOOP S.c.**

1. Informazioni aziendali

Forma giuridica: società cooperativa agricola
Attività: produzione casearia

Codice Fiscale: 00428630487
Data di costituzione: 26/06/1961

Indirizzo: Loc. Quadalto 57/b – 50035 Palazzuolo sul Senio (FI)
Tel: +39 055 8046053
Fax: 39 055 8046017
E-mail: agricoop@faggiola.org
Sito Internet: www.faggiola.org

2. Analisi dell'assetto proprietario

| Socio | Valore nominale (€) | Quota % |
|-----------------|----------------------------|----------------|
| Regione Toscana | 56.852 | 37,80 |
| altri | 93.538 | 62,20 |
| Totale | 150.390 | 100,0 |

3. Organo amministrativo

| Qualifica | Nominativo | Incarica dal | Scadenza |
|------------------|--------------------|---------------------|-----------------|
| Presidente | Donigaglia Enzo | 13/05/2012 | 31/12/2014 |
| Vice Presidente | Ceroni Ivan | 13/05/2012 | 31/12/2014 |
| Consigliere | Montefiori Antonio | 13/05/2012 | 31/12/2014 |
| Consigliere | Poli Corrado | 13/05/2012 | 31/12/2014 |
| Consigliere | Nonni Domenico | 13/05/2012 | 31/12/2014 |

Ai membri del consiglio di amministrazione non spetta alcun compenso

4. Organo di controllo

| Qualifica | Nominativo | Incarica dal | Scadenza |
|-------------------|-------------------|---------------------|-----------------|
| Presidente | Pausini Giovanni | 13/05/2012 | 31/12/2014 |
| Sindaco Effettivo | Visentin Morena | 13/05/2012 | 31/12/2014 |
| Sindaco Effettivo | Lombardi Claudio | 13/05/2012 | 31/12/2014 |

Ai membri del collegio non spetta alcun compenso.

5. Partecipazioni in altre società

| Nome società | Valore nominale (€) |
|------------------------------------|---------------------|
| Cantina Sociale Colli Fiorentini | 258 |
| Coop. C.L.A.I. | 2.693 |
| Coop. Agricola Firenzuola | 258 |
| Consorzio Produttori Latte Cesena | 57 |
| CONAI | 5 |
| Cantine Leonardo da Vinci s.c.r.l. | 258 |
| Coop. Agricola di Legnaia | 4.492 |
| Banca di Credito Cooperativo | 220 |
| GENIUS s.c. a r.l. | 258 |
| Consorzio IL PANIERE s.c. a r.l. | 2.500 |
| Consorzio IN MUGELLO | 100 |
| I Sapori Cooperativi | 5.000 |

6. Altri dati aziendali

| Organico aziendale per qualifica | |
|----------------------------------|---|
| Dirigenti | 0 |
| Quadri direttivi | 0 |
| Impiegati | 0 |
| Operai | 8 |
| Totale | 8 |

7. Bilancio

- 7.1 Stato Patrimoniale

| | 31/12/2013 | 31/12/2012 | 31/12/2011 |
|--|------------------|------------------|------------------|
| ATTIVO | | | |
| A) Crediti v/soci per versamenti ancora dovuti | | | |
| B) Immobilizzazioni | 407.275 | 404.515 | 418.849 |
| I) immobilizzazioni immateriali | 9.174,00 | 6.150 | 3.194 |
| II) immobilizzazioni materiali | 376.679,00 | 377.266 | 393.477 |
| III) immobilizzazioni finanziarie | 21.422,00 | 21.099 | 22.178 |
| C) Attivo circolante | 612.989 | 750.290 | 789.534 |
| I) rimanenze | 123.342,00 | 94.239 | 118.936 |
| II) crediti | 413.211,00 | 445.936 | 550.387 |
| III) attività finanziarie che non costituiscono immobilizzazioni | | | |
| IV) disponibilità liquide | 76.436,00 | 210.115 | 120.211 |
| D) Ratei e risconti attivi | 8.049,00 | 10.506 | 15.480 |
| TOTALE ATTIVO | 1.028.313 | 1.165.311 | 1.223.863 |

| | 31/12/2013 | 31/12/2012 | 31/12/2011 |
|--|-------------------|------------------|------------------|
| PASSIVO | | | |
| A) Patrimonio netto di cui: | 210.235 | 210.237 | 210.235 |
| capitale sociale | 148.781 | 148.781 | 148.781 |
| riserve | 61.454 | 61.456 | 61.454 |
| utili (perdite) portati a nuovo | | | |
| utile (perdita) dell'esercizio | 0 | 0 | 0 |
| B) Fondi per rischi e oneri | 0,00 | 0 | |
| C) Trattamento di fine rapporto di lavoro subordinato | 88.629,00 | 80.156 | 92.090 |
| D) Debiti | 721.256,00 | 867.053 | 913.274 |
| E) Ratei e risconti passivi | 8.193,00 | 7.865 | 8.264 |
| TOTALE PASSIVO | 1.028.313 | 1.165.311 | 1.223.863 |

- 7.2 Conto Economico

| | 31/12/2013 | 31/12/2012 | 31/12/2011 |
|--|------------------|------------------|------------------|
| A) VALORE DELLA PRODUZIONE | 2.381.897 | 2.543.008 | 2.621.751 |
| 1) ricavi delle vendite e delle prestazioni | 2.347.681,00 | 2560070 | 2.561.700 |
| 2) variazioni delle rimanenze di prodotti in corso di lavorazione, semilavorati e finiti | 27.327,00 | -18664 | 52.917 |
| 3) variazione dei lavori in corso su ordinazione | | | |
| 4) incrementi di immobilizzazioni per lavori interni | | | |
| 5) altri ricavi e proventi | 6.889,00 | 1602 | 7.134 |
| B) COSTI DELLA PRODUZIONE | 2.372.040 | 2.531.820 | 2.608.948 |
| 6) per materie prime, sussidiarie, di consumo e di merci | 1.444.873,00 | 1.423.882,00 | 1.486.409 |
| 7) per servizi | 361.895,00 | 529.325,00 | 560.104 |
| 8) per godimento di beni di terzi | 42.263,00 | 48.191,00 | 43.386 |
| 9) per il personale | 473.919,00 | 472.613,00 | 485.061 |
| 10) ammortamenti e svalutazioni | 29.684,00 | 30.630,00 | 27.314 |
| 11) variazioni delle rimanenze di materie prime, sussidiarie, di consumo e merci | 1.777,00 | 6.034,00 | -11.487 |
| 12) accantonamenti per rischi | | | |
| 13) altri accantonamenti | | | |
| 14) oneri diversi di gestione | 21.183,00 | 21.145,00 | 18.161 |
| DIFFERENZA TRA VALORE E COSTI DELLA PRODUZIONE (A-B) | 9.857,00 | 11.188 | 12.803 |
| C) PROVENTI E ONERI FINANZIARI | 2.087 | 2.716 | -4.727 |
| 15) proventi da partecipazioni | 0,00 | 248 | 156 |
| 16) altri proventi finanziari | 474,00 | 1453 | 1.271 |
| 17) interessi e altri oneri finanziari | 2.823,00 | 4169 | -6.154 |
| 17 bis) utili e perdite su cambi | | | |
| D) RETTIFICHE DI VALORE DI ATTIVITA' FINANZIARIE (18-19) | 0,00 | 0 | 0 |
| 18) rivalutazioni | | | |
| 19) svalutazioni | | | |
| E) PROVENTI E ONERI STRAORDINARI | -1,00 | -659 | -2 |
| 20) proventi | | | |
| 21) oneri | -1,00 | -659 | -2 |
| RISULTATO PRIMA DELLE IMPOSTE | 7.769,00 | 7813 | 8.078 |
| 22) imposte sul reddito di esercizio, correnti, differite e anticipate | -7.769,00 | -7813 | -8.078 |
| 23) UTILE (PERDITE) DELL'ESERCIZIO | 0,00 | 0 | 0 |

PRODUTTORI AGRICOLI VALD'ERA S.c.

1. Informazioni aziendali

Forma giuridica: società cooperativa agricola
Attività: produzioni cereagricole

Codice Fiscale: 00172390502
Data di costituzione: 16/07/1970

Indirizzo: Via Don Minzioni 11 – 56048 Volterra (PI)
Tel: +39 0588 84049
Fax: 39 0588 84049
E-mail: -
Sito Internet: -

2. Analisi dell'assetto proprietario

| Socio | Valore nominale (€) | Quota % |
|-----------------|---------------------|---------|
| Regione Toscana | 7.725 | 35,11 |
| Altri | 14.275 | 64,89 |
| Totale | 22.000 | 100,0 |

3. Organo amministrativo

| Qualifica | Nominativo | Incarica dal | Scadenza |
|-----------------|---------------------|--------------|------------|
| Presidente | Fabbri Fabrizio | 29/05/2012 | 29/05/2015 |
| Vice Presidente | Bartalucci Manetto | 29/05/2012 | 29/05/2015 |
| Consigliere | Capriotti Ivo | 29/05/2012 | 29/05/2015 |
| Consigliere | Bartalini Alfonsino | 29/05/2012 | 29/05/2015 |
| Consigliere | Valeri Giuliano | 29/05/2012 | 29/05/2015 |
| Consigliere | Bicchierini Andrea | 29/05/2012 | 29/05/2015 |
| Consigliere | Villani Claudio | 29/05/2012 | 29/05/2015 |

Ai membri del consiglio di amministrazione non spetta alcun compenso

4. Organo di controllo

Non è previsto un organo di controllo.

5. Partecipazioni in altre società

La società non ha assunto partecipazioni in altre imprese.

6. Altri dati aziendali

| Organico aziendale per qualifica | |
|----------------------------------|---|
| Dirigenti | - |
| Quadri | - |
| Impiegati | 2 |
| Operai | - |
| Totale | 2 |

7. Bilancio

- 7.1 Stato Patrimoniale

| | 31/12/2013 | 31/12/2012 | 31/12/2011 |
|--|------------------|----------------|----------------|
| ATTIVO | | | |
| A) Crediti v/soci per versamenti ancora dovuti | | | |
| B) Immobilizzazioni | 45.397 | 48.660 | 50.757 |
| l) immobilizzazioni immateriali | 1.971,00 | 2.628 | |
| ll) immobilizzazioni materiali | 43.426,00 | 46.032 | 50.757 |
| lll) immobilizzazioni finanziarie | | | |
| C) Attivo circolante | 36.392,00 | 102.653 | 63.693 |
| l) rimanenze | 11.455,00 | 0 | 29.832 |
| ll) crediti | 21.678,00 | 101.355 | 32.517 |
| lll) attività finanziarie che non costituiscono immobilizzazioni | 1.435,00 | 387 | 387 |
| IV) disponibilità liquide | 1.824,00 | 911 | 957 |
| D) Ratei e risconti attivi | 1.217,00 | 1.214 | 1.210 |
| TOTALE ATTIVO | 83.006 | 152.527 | 115.660 |
| PASSIVO | | | |
| A) Patrimonio netto di cui: | 25.249,00 | 38.403 | 38.365 |
| capitale sociale | 22.000,00 | 22.000 | 22.000 |
| riserve | 16.400,00 | 16.316 | 14.748 |
| utili (perdite) portati a nuovo | | | |
| utile (perdita) dell'esercizio | -13.151,00 | 87 | 1.617 |
| B) Fondi per rischi e oneri | 8.079 | 8.079 | 8.079 |
| C) Trattamento di fine rapporto di lavoro subordinato | | | |
| D) Debiti | 49.605,00 | 105.976 | 69.198 |
| E) Ratei e risconti passivi | 73,00 | 69 | 18 |
| TOTALE PASSIVO | 83.006 | 152.527 | 115.660 |

- 7.2 Conto Economico

| | 31/12/2013 | 31/12/2012 | 31/12/2011 |
|--|-------------------|----------------|----------------|
| A) VALORE DELLA PRODUZIONE | 19.052 | 196.047 | 104.392 |
| 1) ricavi delle vendite e delle prestazioni | 19.052,00 | 196.047 | 88.670 |
| 2) variazioni delle rimanenze di prodotti in corso di lavorazione, semilavorati e finiti | 0,00 | 0 | |
| 3) variazione dei lavori in corso su ordinazione | | | |
| 4) incrementi di immobilizzazioni per lavori interni | | | |
| 5) altri ricavi e proventi | 0,00 | 0 | 15.722 |
| B) COSTI DELLA PRODUZIONE | 30.112,00 | 192.586 | 100.355 |
| 6) per materie prime, sussidiarie, di consumo e di merci | 23.244,00 | 138.281 | 49.014 |
| 7) per servizi | 6.357,00 | 8.663 | 10.280 |
| 8) per godimento di beni di terzi | | | |
| 9) per il personale | 4.004,00 | 5.860 | 5.623 |
| 10) ammortamenti e svalutazioni | 3.263,00 | 5.382 | 4.832 |
| 11) variazioni delle rimanenze di materie prime, sussidiarie, di consumo e merci | -11.455,00 | 29.832 | 26.982 |
| 12) accantonamenti per rischi | | | |
| 13) altri accantonamenti | | | |
| 14) oneri diversi di gestione | 4.699,00 | 4.568 | 3.624 |
| DIFFERENZA TRA VALORE E COSTI DELLA PRODUZIONE (A-B) | -11.060,00 | 3.461 | 4.037 |
| C) PROVENTI E ONERI FINANZIARI | -2.232,00 | -2.124 | -2.420 |
| 15) proventi da partecipazioni | | | |
| 16) altri proventi finanziari | | | |
| 17) interessi e altri oneri finanziari | -2.232,00 | -2.124 | -2.420 |
| 17 bis) utili e perdite su cambi | | | |
| D) RETTIFICHE DI VALORE DI ATTIVITA' FINANZIARIE (18-19) | 0,00 | 0 | 0 |
| 18) rivalutazioni | | | |
| 19) svalutazioni | | | |
| E) PROVENTI E ONERI STRAORDINARI | 139,00 | 0 | 0 |
| 20) proventi | | | |
| 21) oneri | | | |
| RISULTATO PRIMA DELLE IMPOSTE | -13.151,00 | 1.337 | 1.617 |
| 22) imposte sul reddito di esercizio, correnti, differite e anticipate | 0,00 | -1.250 | |
| 23) UTILE (PERDITE) DELL'ESERCIZIO | -13.151,00 | 87 | 1.617 |

COOPERATIVE FORESTALI TOSCANA VERDE S.c.

1. Informazioni aziendali

Forma giuridica: società cooperativa agricola

Attività: l'affermazione e la valorizzazione della multifunzionalità delle imprese agricole-forestali associate, attraverso la gestione, l'organizzazione ed il coordinamento delle attività agro-silvo-zootecniche e ambientali

Codice Fiscale: 03517410480

Data di costituzione: 12/07/1984

Indirizzo: Via E. Fermi, 27 – 55032 Castelnuovo di Garfagnana (LU)

Tel: +39 0583641649

Fax: 39 0583 643970

E-mail: ctv@cln.it

Sito Internet: www.cooperativeforestalitoscanaverde.it

2. Analisi dell'assetto proprietario

| Socio | Valore nominale (€) | Quota % |
|-----------------|---------------------|---------|
| Regione Toscana | 13.395 | 16,57 |
| Altri | 67.422 | 83,43 |
| Totale | 80.817 | 100,0 |

3. Organo amministrativo

| Qualifica | Nominativo | Incarica dal | Scadenza |
|-----------------|---------------------|--------------|------------|
| Presidente | Nazzareno Belleggia | 26/07/2013 | 26/07/2016 |
| Vice Presidente | Emanuele Grassini | 26/07/2013 | 26/07/2016 |
| Consigliere | Alessandro Bonanni | 26/07/2013 | 26/07/2016 |
| Consigliere | Lodovico Fani | 26/07/2013 | 26/07/2016 |
| Consigliere | Susanna Mascelloni | 26/07/2013 | 26/07/2016 |
| Consigliere | Simone Baglioni | 26/07/2013 | 26/07/2016 |
| Consigliere | Pagani Luigi | 26/07/2013 | 26/07/2016 |
| Consigliere | Ballerini Andrea | 26/07/2013 | 26/07/2016 |
| Consigliere | Fornai Luca | 26/07/2013 | 26/07/2016 |
| Consigliere | Bisconti Andrea | 26/07/2013 | 26/07/2016 |

Compensi percepiti: Dato non disponibile

4. Organo di controllo

| Qualifica | Nominativo | Incarica dal | Scadenza |
|----------------|----------------|--------------|------------|
| Revisore Unico | Bonechi Andrea | 26/07/2013 | 26/07/2016 |

Compensi percepiti: 4.660€

5. Partecipazioni in altre società

| Nome società | % di possesso | Valore nominale (€) |
|----------------|---------------|---------------------|
| Finpas | n.d. | 6.708 |
| Appennino Vivo | n.d. | 1.500 |

6. Altri dati aziendali

| Organico aziendale per qualifica | |
|----------------------------------|---|
| Dirigenti | - |
| Quadri | - |
| Impiegati | 2 |
| Operai | - |
| Totale | 2 |

7. Bilancio

- 7.1 Stato Patrimoniale

| STATO PATRIMONIALE | | | |
|--|-------------------|-------------------|-------------------|
| | 31/12/2013 | 31/12/2012 | 31/12/2011 |
| ATTIVO | | | |
| A) Crediti v/soci per versamenti ancora dovuti | 29.702 | 32.202 | 51.741 |
| B) Immobilizzazioni | 12.639 | 13.990 | 19.444 |
| I) immobilizzazioni immateriali | 4.100 | 4.823 | 200 |
| II) immobilizzazioni materiali | 331 | 698 | 939 |
| III) immobilizzazioni finanziarie | 8.208 | 8.469 | 18.305 |
| C) Attivo circolante | 1.094.579 | 1.402.391 | 1.453.173 |
| I) rimanenze | | | |
| II) crediti | 1.020.901 | 1.201.825 | 1.337.136 |
| III) attività finanziarie che non costituiscono immobilizzazioni | | | |
| IV) disponibilità liquide | 73.678 | 200.566 | 116.037 |
| D) Ratei e risconti attivi | 1.303 | 754 | 2.021 |
| TOTALE ATTIVO | 1.138.223 | 1.449.337 | 1.526.379 |
| PASSIVO | | | |
| A) Patrimonio netto di cui: | 139.754 | 139.743 | 141.724 |
| capitale sociale | 80.817 | 80.817 | 77.641 |
| riserve | 58.791 | 54.402 | 57.868 |
| utili (perdite) portati a nuovo | | | |
| utile (perdita) dell'esercizio | 146 | 4.524 | 6.215 |
| B) Fondi per rischi e oneri | | | |
| C) Trattamento di fine rapporto di lavoro subordinato | | | |
| D) Debiti | 998.469 | 1.309.594 | 1.384.489 |
| E) Ratei e risconti passivi | 0 | 0 | 166 |
| TOTALE PASSIVO | 1.138.223 | 1.449.337 | 1.526.379 |

- 7.2 Conto Economico

| | 31/12/2013 | 31/12/2012 | 31/12/2011 |
|--|-------------------|-------------------|-------------------|
| A) VALORE DELLA PRODUZIONE | 1.509.116 | 2.295.995 | 1.936.545 |
| 1) ricavi delle vendite e delle prestazioni | 1.485.025 | 2.244.012 | 1.896.310 |
| 2) variazioni delle rimanenze di prodotti in corso di lavorazione, semilavorati e finiti | | | |
| 3) variazione dei lavori in corso su ordinazione | | | |
| 4) incrementi di immobilizzazioni per lavori interni | | | |
| 5) altri ricavi e proventi | 24.091 | 51.983 | 40.235 |
| B) COSTI DELLA PRODUZIONE | 1.507.793 | 2.285.575 | 1.942.072 |
| 6) per materie prime, sussidiarie, di consumo e di merci | 525 | 4.760 | 110 |
| 7) per servizi | 1.480.122 | 2.252.419 | 1.910.318 |
| 8) per godimento di beni di terzi | | | |
| 9) per il personale | 8.138 | 4.848 | 14.470 |
| 10) ammortamenti e svalutazioni | 6.031 | 5.793 | 4.290 |
| 11) variazioni delle rimanenze di materie prime, sussidiarie, di consumo e merci | | | |
| 12) accantonamenti per rischi | | | |
| 13) altri accantonamenti | | | |
| 14) oneri diversi di gestione | 12.977 | 17.755 | 12.884 |
| DIFFERENZA TRA VALORE E COSTI DELLA PRODUZIONE (A-B) | 1.323 | 10.420 | -5.527 |
| C) PROVENTI E ONERI FINANZIARI | 19 | -1.545 | -1.518 |
| 15) proventi da partecipazioni | | | |
| 16) altri proventi finanziari | 25 | 4 | 17 |
| 17) interessi e altri oneri finanziari | -6 | -1.549 | -1.535 |
| 17 bis) utili e perdite su cambi | | | |
| D) RETTIFICHE DI VALORE DI ATTIVITA' FINANZIARIE (18-19) | 0 | 0 | 0 |
| 18) rivalutazioni | | | |
| 19) svalutazioni | | | |
| E) PROVENTI E ONERI STRAORDINARI | -47 | -1.850 | 15.763 |
| 20) proventi | 153 | 4.689 | 15.765 |
| 21) oneri | -200 | -6.539 | -2 |
| RISULTATO PRIMA DELLE IMPOSTE | 1.295 | 7.025 | 8.718 |
| 22) imposte sul reddito di esercizio, correnti, differite e anticipate | -1.149 | -2.501 | -2.503 |
| 23) UTILE (PERDITE) DELL'ESERCIZIO | 146 | 4.524 | 6.215 |

LE CHIANTIGIANE S.c.

1. Informazioni aziendali

Forma giuridica: società cooperativa agricola
Attività: gestione imbottigliamento vini provenienti da cantine socie

Codice Fiscale: 00608200481
Data di costituzione: 18/01/1967

Indirizzo: Via Michelangelo 15 – 50028 Tavarnelle V. Pesa (FI)
Tel: +39 055 8070031
Fax: 39 055 8070038
E-mail: info@chiantigiane.it
Sito Internet: www.chiantigiane.it

2. Analisi dell'assetto proprietario

| Socio | Valore nominale (€) | Quota % |
|-----------------|---------------------|---------|
| Regione Toscana | 246.345 | 12,4 |
| Altri soci | 1.738.307 | 87,6 |
| Totale | 1.984.652,0 | 100,0 |

3. Organo amministrativo

| Qualifica | Nominativo | Incarica dal | Scadenza |
|----------------|-------------------|--------------|------------|
| Presidente | Ancillotti Davide | 29/08/2013 | 31/12/2015 |
| Vicepresidente | Matteoli Rosanna | 29/08/2013 | 31/12/2015 |

Compensi percepiti: al presidente spetta un compenso annuo pari a 60.000 €

4. Organo di controllo

| Qualifica | Nominativo | Incarica dal | Scadenza |
|------------|------------------|--------------|------------|
| Presidente | Maresci Mauro | 25/01/2013 | 31/12/2015 |
| Componente | Mazzaccherini D. | 25/01/2013 | 31/12/2015 |
| Componente | Ceccarelli Nello | 25/01/2013 | 31/12/2015 |

Compensi percepiti: al presidente e ai sindaci spetta un compenso annuo rispettivamente pari a 2.800 € e a 2.000 €.

5. Partecipazioni in altre società

| Nome società | % di possesso | Valore nominale (€) |
|--------------|---------------|---------------------|
| Dream | 10 | 55.000,0 |

6. Altri dati aziendali

| Organico aziendale per qualifica | |
|---|----|
| Dirigenti | |
| Quadri | 37 |
| Impiegati | |
| Operai | |
| Totale | 37 |

7. Bilancio

- 7.1 Stato Patrimoniale

| | 31/12/2013 | 31/12/2012 | 31/12/2011 |
|--|----------------------|-------------------|-------------------|
| ATTIVO | | | |
| A) Crediti v/soci per versamenti ancora dovuti | 516,00 | 516 | 516 |
| B) Immobilizzazioni | 4.131.323,00 | 4.357.203 | 4.724.163 |
| l) immobilizzazioni immateriali | 61.699,00 | 53.896 | 64.806 |
| ll) immobilizzazioni materiali | 3.975.049,00 | 4.222.289 | 4.577.689 |
| lll) immobilizzazioni finanziarie | 94.575,00 | 81.018 | 81.668 |
| C) Attivo circolante | 15.153.622,00 | 15.157.987 | 14.494.553 |
| l) rimanenze | 8.337.868,00 | 6.812.914 | 5.473.066 |
| ll) crediti | 5.697.717,00 | 6.528.160 | 6.944.126 |
| lll) attività finanziarie che non costituiscono immobilizzazioni | | | |
| IV) disponibilità liquide | 1.118.037,00 | 1.816.913 | 2.077.361 |
| D) Ratei e risconti attivi | 24.857,00 | 32.379 | 32.109 |
| TOTALE ATTIVO | 19.310.318 | 19.548.085 | 19.251.341 |
| PASSIVO | | | |
| A) Patrimonio netto di cui: | 8.212.688,00 | 9.497.918 | 9.516.418 |
| capitale sociale | 1.985.168,00 | 2.616.791 | 2.616.791 |
| riserve | 6.227.520,00 | 6.881.127 | 6.872.082 |
| utili (perdite) portati a nuovo | | | |
| utile (perdita) dell'esercizio | 0,00 | 0 | 27.545 |
| B) Fondi per rischi e oneri | 231.649,00 | 194.805 | 181.278 |
| C) Trattamento di fine rapporto di lavoro subordinato | 519.689,00 | 554.176 | 502.421 |
| D) Debiti | 9.741.121,00 | 8.875.017 | 8.709.123 |
| E) Ratei e risconti passivi | 605.171,00 | 426.169 | 342.101 |
| TOTALE PASSIVO | 19.310.318 | 19.548.085 | 19.251.341 |

- 7.2 Conto Economico

| | 31/12/2013 | 31/12/2012 | 31/12/2011 |
|--|----------------------|-------------------|-------------------|
| A) VALORE DELLA PRODUZIONE | 22.940.268,00 | 22.219.072 | 20.575.785 |
| 1) ricavi delle vendite e delle prestazioni | 22.506.236,00 | 21.683.463 | 20.660.706 |
| 2) variazioni delle rimanenze di prodotti in corso di lavorazione, semilavorati e finiti | 400.547,00 | 512.362 | -121.424 |
| 3) variazione dei lavori in corso su ordinazione | | | |
| 4) incrementi di immobilizzazioni per lavori interni | | | |
| 5) altri ricavi e proventi | 33.485,00 | 23.247 | 36.503 |
| B) COSTI DELLA PRODUZIONE | 22.933.764,00 | 22.206.923 | 20.391.931 |
| 6) per materie prime, sussidiarie, di consumo e di merci | 16.029.503,00 | 15.340.262 | 12.685.498 |
| 7) per servizi | 5.406.932,00 | 5.090.663 | 4.977.898 |
| 8) per godimento di beni di terzi | 0,00 | 0 | |
| 9) per il personale | 1.814.263,00 | 1.800.015 | 1.727.888 |
| 10) ammortamenti e svalutazioni | 725.842,00 | 710.878 | 764.853 |
| 11) variazioni delle rimanenze di materie prime, sussidiarie, di consumo e merci | -1.124.407,00 | -827.487 | 153.888 |
| 12) accantonamenti per rischi | 0,00 | 0 | |
| 13) altri accantonamenti | 0,00 | 0 | |
| 14) oneri diversi di gestione | 81.631,00 | 92.592 | 81.906 |
| DIFFERENZA TRA VALORE E COSTI DELLA PRODUZIONE (A-B) | 6.504,00 | 12.149 | 183.854 |
| C) PROVENTI E ONERI FINANZIARI | -7.389,00 | -33.171 | -42.620 |
| 15) proventi da partecipazioni | 21,00 | 20 | 17 |
| 16) altri proventi finanziari | 31.248,00 | 33.492 | 26.630 |
| 17) interessi e altri oneri finanziari | -38.658,00 | -66.683 | -69.267 |
| 17 bis) utili e perdite su cambi | | | |
| D) RETTIFICHE DI VALORE DI ATTIVITA' FINANZIARIE (18-19) | 0,00 | 0 | 0 |
| 18) rivalutazioni | | | |
| 19) svalutazioni | | | |
| E) PROVENTI E ONERI STRAORDINARI | 30.780,00 | 52.558 | -79.428 |
| 20) proventi | 33.915,00 | 65.230 | 21.884 |
| 21) oneri | 3.135,00 | -12.672 | -101.312 |
| RISULTATO PRIMA DELLE IMPOSTE | 29.895,00 | 31.536 | 61.806 |
| 22) imposte sul reddito di esercizio, correnti, differite e anticipate | -29.895,00 | -31.536 | -34.261 |
| 23) UTILE (PERDITE) DELL'ESERCIZIO | 0,00 | 0 | 27.545 |

PRODUTTORI AGRICOLI DI PAGANICO – CO.A.P. S.c..

1. Informazioni aziendali

Forma giuridica: società cooperativa agricola
Attività: commercializzazione granaglie e cereali conferiti dai soci

Codice Fiscale: 00160690533
Data di costituzione: 20/01/1955

Indirizzo: Via Circondaria Nord 31– 58045 Paganico (GR)
Tel: +39 0564 905015
Fax: 39 0564 905047
E-mail: paganico@interfree.it
Sito Internet: -

2. Analisi dell'assetto proprietario

| Socio | Valore nominale (€) | Quota % |
|-----------------|---------------------|---------|
| Regione Toscana | 12.467 | 11,1 |
| Altri soci | 99.789 | 88,9 |
| Totale | 112.256,0 | 100,0 |

3. Organo amministrativo

| Qualifica | Nominativo | Incarica dal | Scadenza |
|-------------|-------------------|--------------|------------|
| Presidente | Roggi Mario | 19/05/2012 | 31/12/2014 |
| Consigliere | Begnardi Michele | 19/05/2012 | 31/12/2014 |
| Consigliere | Borri Cesare | 19/05/2012 | 31/12/2014 |
| Consigliere | Capitani Nedo | 19/05/2012 | 31/12/2014 |
| Consigliere | Chiezzi Manuele | 19/05/2012 | 31/12/2014 |
| Consigliere | Cuni Domenico | 19/05/2012 | 31/12/2014 |
| Consigliere | Fanti Massimo | 19/05/2012 | 31/12/2014 |
| Consigliere | Lucattini Daniele | 19/05/2012 | 31/12/2014 |
| Consigliere | Pasqui Ettore | 19/05/2012 | 31/12/2014 |

Compensi percepiti: al presidente spetta un compenso annuo pari a 1.344 €

4. Organo di controllo

| Qualifica | Nominativo | Incarica dal | Scadenza |
|-------------------|----------------|--------------|------------|
| Presidente | Leoni Claudio | 19/05/2012 | 31/12/2014 |
| Sindaco effettivo | Moroni Lucio | 19/05/2012 | 31/12/2014 |
| Sindaco effettivo | Salvini Monica | 19/05/2012 | 31/12/2014 |

Compensi percepiti: al presidente e ai sindaci spetta un compenso annuo rispettivamente pari a 1.900 € e a 1.300 €

5. Partecipazioni in altre società

| Nome società | % di possesso | Valore nominale (€) |
|------------------|---------------|---------------------|
| ConsMaremma | n.d | 7.740,00 |
| Banca CC Maremma | n.d | 4.168 |

6. Altri dati aziendali

| Organico aziendale per qualifica | |
|----------------------------------|---|
| Dirigenti | 0 |
| Quadri | 0 |
| Impiegati | 1 |
| Operai | 1 |
| Totale | 2 |

7. Bilancio

- 7.1 Stato Patrimoniale

| | 31/12/2013 | 31/12/2012 | 31/12/2011 |
|--|-------------------|------------------|------------------|
| ATTIVO | | | |
| A) Crediti v/soci per versamenti ancora dovuti | | | |
| B) Immobilizzazioni | 923.564,00 | 922.832 | 871.266 |
| l) immobilizzazioni immateriali | 0,00 | 0 | 0 |
| ll) immobilizzazioni materiali | 910.759,00 | 910.026 | 858.803 |
| lll) immobilizzazioni finanziarie | 12.806,00 | 12.806 | 12.463 |
| C) Attivo circolante | 769.043,00 | 922.985 | 817.255 |
| l) rimanenze | 305.592,00 | 377.714 | 327.121 |
| ll) crediti | 462.596,00 | 540.517 | 484.970 |
| lll) attività finanziarie che non costituiscono immobilizzazioni | | | |
| lV) disponibilità liquide | 855,00 | 4.754 | 5.164 |
| D) Ratei e risconti attivi | 1.919,00 | 1.174 | |
| TOTALE ATTIVO | 1.694.526 | 1.846.991 | 1.688.521 |
| PASSIVO | | | |
| A) Patrimonio netto di cui: | 810.974 | 817.326 | 830.511 |
| capitale sociale | 112.256,00 | 118.706 | 133.742 |
| riserve | 698.566,00 | 696.768 | 697.818 |
| utili (perdite) portati a nuovo | | | |
| utile (perdita) dell'esercizio | 152,00 | 1.852 | -1.049 |
| B) Fondi per rischi e oneri | 0,00 | 7.917 | 15.834 |
| C) Trattamento di fine rapporto di lavoro subordinato | 6.268,00 | 4.801 | 3.267 |
| D) Debiti | 876.126,00 | 918.632 | 835.610 |
| E) Ratei e risconti passivi | 1.158,00 | 98.315 | 3.299 |
| TOTALE PASSIVO | 1.694.526 | 1.846.991 | 1.688.521 |

- 7.2 Conto Economico

| | 31/12/2013 | 31/12/2012 | 31/12/2011 |
|--|---------------------|------------------|------------------|
| A) VALORE DELLA PRODUZIONE | 1.098.103,00 | 1.217.363 | 1.006.839 |
| 1) ricavi delle vendite e delle prestazioni | 1.098.103,00 | 1.178.276 | 979.150 |
| 2) variazioni delle rimanenze di prodotti in corso di lavorazione, semilavorati e finiti | | | |
| 3) variazione dei lavori in corso su ordinazione | | | |
| 4) incrementi di immobilizzazioni per lavori interni | | | |
| 5) altri ricavi e proventi | 43.868,00 | 39.087 | 27.689 |
| B) COSTI DELLA PRODUZIONE | 1.090.931,00 | 1.208.841 | 996.115 |
| 6) per materie prime, sussidiarie, di consumo e di merci | 876.820,00 | 1.122.406 | 858.168 |
| 7) per servizi | 40.035,00 | 38.294 | 32.513 |
| 8) per godimento di beni di terzi | | | |
| 9) per il personale | 70.660,00 | 70.158 | 66.351 |
| 10) ammortamenti e svalutazioni | 24.542,00 | 22.722 | 22.961 |
| 11) variazioni delle rimanenze di materie prime, sussidiarie, di consumo e merci | | | 9.152 |
| 12) accantonamenti per rischi | 72.122,00 | -50.593 | |
| 13) altri accantonamenti | | | |
| 14) oneri diversi di gestione | 6.752,00 | 5.854 | 6.970 |
| DIFFERENZA TRA VALORE E COSTI DELLA PRODUZIONE (A-B) | 7.172,00 | 8.522 | 10.724 |
| C) PROVENTI E ONERI FINANZIARI | -5.011,00 | -5.046 | -8.106 |
| 15) proventi da partecipazioni | | | |
| 16) altri proventi finanziari | 1.918,00 | 4.183 | 1.835 |
| 17) interessi e altri oneri finanziari | -6.929,00 | -9.229 | -9.941 |
| 17 bis) utili e perdite su cambi | | | |
| D) RETTIFICHE DI VALORE DI ATTIVITA' FINANZIARIE (18-19) | 0,00 | 0 | 0 |
| 18) rivalutazioni | | | |
| 19) svalutazioni | | | |
| E) PROVENTI E ONERI STRAORDINARI | 1.446,00 | 108 | -844 |
| 20) proventi | 1.805,00 | 628 | 2.439 |
| 21) oneri | 359,00 | -520 | -3.283 |
| RISULTATO PRIMA DELLE IMPOSTE | 3.607,00 | 3.584 | 1.774 |
| 22) imposte sul reddito di esercizio, correnti, differite e anticipate | -3.455,00 | -1.732 | -2.823 |
| 23) UTILE (PERDITE) DELL'ESERCIZIO | 152 | 1.852 | -1.049 |

CANTINA DELL'ETRURIA SOCIETA' AGRICOLA

1. Informazioni aziendali

Forma giuridica: societa' cooperativa

Attività: raccolta, manipolazione, conservazione, trasformazione, commercializzazione e valorizzazione di prodotti conferiti prevalentemente dai soci; assistere i soci in tutto cio' che puo' concorrere allo sviluppo delle rispettive imprese agricole mediante la fornitura in via prevalente agli stessi di beni e servizi.

Codice Fiscale: 00242170520

Data di costituzione: 14/05/1973

Indirizzo: VIA S.S. 321 KM. 11 – 53040 CETONA (SI)

Tel: 0578/238380

Fax:

E-mail: CANTINADELLETRURIA@PEC.IT

Sito Internet:

2. Analisi dell'assetto proprietario

| Socio | Valore nominale (€) | Quota % |
|-----------------|---------------------|---------|
| Regione Toscana | 516,45 | 1,34 |
| altri | 38.018 | 98,66 |
| Totale | 38.534 | 100,0 |

3. Organo amministrativo

| Qualifica | Nominativo | Incarica dal | Scadenza |
|-----------------|--------------------|--------------|------------|
| Presidente | Mori Mario | 16/02/2013 | 3 esercizi |
| Vice Presidente | Canestrelli Emo | 27/01/2013 | 3 esercizi |
| Consigliere | Morgantini Alfiero | 27/01/2013 | 3 esercizi |
| Consigliere | Sebastiani Arturo | 27/01/2013 | 3 esercizi |
| Consigliere | Bologna Francesco | 27/01/2013 | 3 esercizi |
| Consigliere | Della Ciana Alvaro | 27/01/2013 | 3 esercizi |
| Consigliere | Aggravi Luigi | 27/01/2013 | 3 esercizi |
| Consigliere | Baglioni Ubaldo | 27/01/2013 | 3 esercizi |
| Consigliere | Cinughi De' Pazzi | 27/01/2013 | 3 esercizi |
| Consigliere | Iacomini Luigi | 27/01/2013 | 3 esercizi |
| Consigliere | Baglioni Patrizia | 27/01/2013 | 3 esercizi |
| Consigliere | Paolini Paolo | 27/01/2013 | 3 esercizi |
| Consigliere | Cipriani Cristian | 27/01/2013 | 3 esercizi |

Compensi percepiti: Dato non disponibile

4. Organo di controllo

| Qualifica | Nominativo | Incarica dal | Scadenza |
|----------------|--------------|--------------|------------|
| Revisore Unico | Marchi Mario | 27/01/2013 | 3 esercizi |

Compensi percepiti: dati non disponibili

5. Partecipazioni in altre società

Dato non disponibile

6. Altri dati aziendali

| Organico aziendale per qualifica | |
|---|---|
| Dirigenti | 0 |
| Quadri | 1 |
| Impiegati | 1 |
| Operai | 2 |
| Totale | 4 |

7. Bilancio

- 7.1 Stato Patrimoniale

| STATO PATRIMONIALE | | | |
|--|-------------------|-------------------|-------------------|
| | 31/08/2013 | 31/08/2012 | 31/08/2011 |
| ATTIVO | | | |
| A) Crediti v/soci per versamenti ancora dovuti | 77 | 77 | 77 |
| B) Immobilizzazioni | 556.898 | 533.326 | 619.210 |
| I) immobilizzazioni immateriali | 1.800 | 2.400 | |
| II) immobilizzazioni materiali | 503.076 | 479.069 | 567.353 |
| III) immobilizzazioni finanziarie | 52.022 | 51.857 | 51.857 |
| C) Attivo circolante | 1.963.154 | 2.001.960 | 1.664.244 |
| I) rimanenze | 147.023 | 1.295.656 | 436.016 |
| II) crediti | 1.473.128 | 630.414 | 1.118.911 |
| III) attività finanziarie che non costituiscono immobilizzazioni | | | |
| IV) disponibilità liquide | 343.003 | 75.890 | 109.317 |
| D) Ratei e risconti attivi | 9.863 | 7.743 | 21.821 |
| TOTALE ATTIVO | 2.529.992 | 2.543.106 | 2.305.352 |
| PASSIVO | | | |
| A) Patrimonio netto di cui: | | 1.192.093 | 1.191.981 |
| capitale sociale | 37.940 | 37.888 | 37.888 |
| riserve | 1.152.355 | 1.154.095 | 1.154.031 |
| utili (perdite) portati a nuovo | | | |
| utile (perdita) dell'esercizio | 89 | 110 | 62 |
| B) Fondi per rischi e oneri | 63.690 | 53.690 | 53.690 |
| C) Trattamento di fine rapporto di lavoro subordinato | 15.364 | 12.862 | 10.352 |
| D) Debiti | 1.203.531 | 1.224.671 | 1.015.405 |
| E) Ratei e risconti passivi | 54.023 | 59.790 | 33.924 |
| TOTALE PASSIVO | 2.529.992 | 2.543.106 | 2.305.352 |

- 7.2 Conto Economico

| CONTO ECONOMICO | | | |
|--|-------------------|-------------------|-------------------|
| | 31/08/2013 | 31/08/2012 | 31/08/2011 |
| A) VALORE DELLA PRODUZIONE | 1.297.005 | 1.442.173 | 1.259.783 |
| 1) ricavi delle vendite e delle prestazioni | 2.245.746 | 544.478 | 1.867.948 |
| 2) variazioni delle rimanenze di prodotti in corso di lavorazione, semilavorati e finiti | -1.148.633 | 859.639 | -824.472 |
| 3) variazione dei lavori in corso su ordinazione | | | |
| 4) incrementi di immobilizzazioni per lavori interni | | | |
| 5) altri ricavi e proventi | 199.892 | 38.056 | 216.307 |
| B) COSTI DELLA PRODUZIONE | 1.266.789 | 1.415.738 | 1.219.109 |
| 6) per materie prime, sussidiarie, di consumo e di merci | 945.827 | 1.010.752 | 801.854 |
| 7) per servizi | 102.040 | 96.119 | 99.066 |
| 8) per godimento di beni di terzi | 700 | 500 | 500 |
| 9) per il personale | 108.016 | 121.409 | 123.258 |
| 10) ammortamenti e svalutazioni | 52.807 | 88.883 | 108.044 |
| 11) variazioni delle rimanenze di materie prime, sussidiarie, di consumo e merci | | | |
| 12) accantonamenti per rischi | 2.857 | | |
| 13) altri accantonamenti | 10.000 | | |
| 14) oneri diversi di gestione | 44.542 | 98.075 | 86.387 |
| DIFFERENZA TRA VALORE E COSTI DELLA PRODUZIONE (A-B) | 30.216 | 26.435 | 40.674 |
| C) PROVENTI E ONERI FINANZIARI | -12.251 | -24.607 | -32.627 |
| 15) proventi da partecipazioni | | | |
| 16) altri proventi finanziari | 4.726 | 996 | 211 |
| 17) interessi e altri oneri finanziari | -16.977 | -25.603 | -32.838 |
| 17 bis) utili e perdite su cambi | | | |
| D) RETTIFICHE DI VALORE DI ATTIVITA' FINANZIARIE (18-19) | 0 | 0 | 0 |
| 18) rivalutazioni | | | |
| 19) svalutazioni | | | |
| E) PROVENTI E ONERI STRAORDINARI | -15.888 | 483 | -5.493 |
| 20) proventi | 10.715 | 483 | 703 |
| 21) oneri | -26.603 | 0 | -6.196 |
| RISULTATO PRIMA DELLE IMPOSTE | 2.077 | 2.311 | 2.554 |
| 22) imposte sul reddito di esercizio, correnti, differite e anticipate | -1.988 | -2.201 | -2.492 |
| 23) UTILE (PERDITE) DELL'ESERCIZIO | 89 | 110 | 62 |

SOCIETA' COOPERATIVA AGRICOLA POMONTE

1. Informazioni aziendali

Forma giuridica: società cooperativa a responsabilità limitata

Attività: fornire ai propri soci i mezzi strumentali ed organizzativi necessari per l'esercizio di una razionale ed economica attività agricola mediante l'attuazione di servizi comuni, nonché conservazione, stoccaggio, trasformazione e commercializzazione dei loro prodotti; 2) ottenere, nell'ambito dell'oggetto sociale, beni e servizi alle migliori condizioni rispetto a quelle ottenibili sul mercato; fornire ai consumatori, soci e non, beni e servizi di buona qualità alle migliori condizioni possibili; tutelare gli interessi dei consumatori, la loro salute e sicurezza anche accrescendone e migliorandone l'informazione e l'educazione attraverso apposite iniziative; 3) fornire ai propri soci occasioni di lavoro alle condizioni migliori possibili nei settori economici in cui svolgeranno le loro attività

Codice Fiscale: 00155820533

Data di costituzione: 23/01/1953

Indirizzo: Loc. Pomonte – 58054 Scansano (GR)

Tel:

Fax:

E-mail:

Sito Internet: www.agripomonte.it/

2. Analisi dell'assetto proprietario

| Socio | Valore nominale (€) | Quota % |
|-----------------|---------------------|---------|
| Regione Toscana | 7.876 | 3,31 |
| altri | 229.866 | 96,7 |
| Totale | 237.742 | 100,0 |

3. Organo amministrativo

| Qualifica | Nominativo | Incarica dal | Scadenza |
|-------------------------|----------------------|--------------|------------|
| Presidente | Chelli Graziano | 28/04/2012 | 28/04/2015 |
| Vice-Presidente Vicario | Marioni Antonello | 28/04/2012 | 28/04/2015 |
| Vice-Presidente | Paoloni Claudio | 28/04/2012 | 28/04/2015 |
| Consigliere | Pampanini Marco | 28/04/2012 | 28/04/2015 |
| Consigliere | Bugelli Roberto | 28/04/2012 | 28/04/2015 |
| Consigliere | Galluzzo Enzo | 28/04/2012 | 28/04/2015 |
| Consigliere | Petrucci Graziano | 28/04/2012 | 28/04/2015 |
| Consigliere | Nofroni Roberto | 28/04/2012 | 28/04/2015 |
| Consigliere | Ginesi Elio | 28/04/2012 | 28/04/2015 |
| Consigliere | Bambagioni Pierluigi | 28/04/2012 | 28/04/2015 |
| Consigliere | Lambeti Nello | 28/04/2012 | 28/04/2015 |

Compensi percepiti: dato non disponibile

4. Organo di controllo

| Qualifica | Nominativo | Incarica dal | Scadenza |
|-------------------|---------------------|--------------|------------|
| Presidente | Paladini Ovidio | 25/05/2012 | 25/05/2015 |
| Sindaco Effettivo | Giovannini Domenico | 25/05/2012 | 25/05/2015 |
| Sindaco Effettivo | Aureli Paola | 25/05/2012 | 25/05/2015 |
| Sindaco Supplente | Salvini Monica | 25/05/2012 | 25/05/2015 |
| Sindaco Supplente | Sivieri Angiolo | 25/05/2012 | 25/05/2015 |

Compensi percepiti: dato non disponibile

5. Partecipazioni in altre società

| Nome società | % di possesso | Valore nominale (€) |
|------------------|---------------|---------------------|
| Granaio Italiano | n.d. | 1.000,00 |

6. Altri dati aziendali

| Organico aziendale per qualifica | |
|----------------------------------|---------------------|
| Dirigenti | 0 |
| Quadri | 0 |
| Impiegati | 3 |
| Operai | 18 (8 a tempo det.) |
| Totale | 21 |

7. Bilancio

- 7.1 Stato Patrimoniale

| | 31/12/2013 | 31/12/2012 | 31/12/2011 |
|--|---------------------|------------------|------------------|
| ATTIVO | | | |
| A) Crediti v/soci per versamenti ancora dovuti | | | |
| B) Immobilizzazioni | 4.238.107,00 | 3.724.633 | 3.781.089 |
| l) immobilizzazioni immateriali | 2.596,00 | 7.494 | 19.331 |
| ll) immobilizzazioni materiali | 4.208.594,00 | 3.690.472 | 3.735.475 |
| lll) immobilizzazioni finanziarie | 26.917,00 | 26.667 | 26.283 |
| C) Attivo circolante | 3.112.152,00 | 3.248.332 | 3.044.841 |
| l) rimanenze | 1.080.985,00 | 1.168.301 | 940.154 |
| ll) crediti | 1.935.781,00 | 2.055.067 | 2.079.183 |
| lll) attività finanziarie che non costituiscono immobilizzazioni | | | |
| IV) disponibilità liquide | 95.386,00 | 24.964 | 25.504 |
| D) Ratei e risconti attivi | 25.476,00 | 26.949 | 53.309 |
| TOTALE ATTIVO | 7.375.735 | 6.999.914 | 6.879.239 |
| PASSIVO | | | |
| A) Patrimonio netto di cui: | 1.201.287,00 | 771.524 | 761.711 |
| capitale sociale | 230.906,00 | 230.081 | 234.928 |
| riserve | 968.970,00 | 525.682 | 490.089 |
| utili (perdite) portati a nuovo | | | |
| utile (perdita) dell'esercizio | 1.411,00 | 15.761 | 36.694 |
| B) Fondi per rischi e oneri | 5.164,00 | 5.164 | 5.164 |
| C) Trattamento di fine rapporto di lavoro subordinato | 120.446,00 | 104.931 | 88.790 |
| D) Debiti | 5.948.960,00 | 6.016.412 | 5.942.054 |
| E) Ratei e risconti passivi | 99.878,00 | 101.883 | 81.520 |
| TOTALE PASSIVO | 7.375.735 | 6.999.914 | 6.879.239 |

- 7.2 Conto Economico

| | 31/12/2013 | 31/12/2012 | 31/12/2011 |
|--|---------------------|------------------|------------------|
| A) VALORE DELLA PRODUZIONE | 5.488.836,00 | 6.171.394 | 6.901.268 |
| 1) ricavi delle vendite e delle prestazioni | 5.277.993,00 | 5.942.464 | 6.679.343 |
| 2) variazioni delle rimanenze di prodotti in corso di lavorazione, semilavorati e finiti | | | |
| 3) variazione dei lavori in corso su ordinazione | | | |
| 4) incrementi di immobilizzazioni per lavori interni | | | |
| 5) altri ricavi e proventi | 210.843,00 | 228.930 | 221.925 |
| B) COSTI DELLA PRODUZIONE | 5.293.973,00 | 6.048.880 | 6.729.128 |
| 6) per materie prime, sussidiarie, di consumo e di merci | 4.215.219,00 | 5.261.315 | 5.568.028 |
| 7) per servizi | 209.365,00 | 210.356 | 220.583 |
| 8) per godimento di beni di terzi | 35.458,00 | 37.467 | 32.250 |
| 9) per il personale | 523.010,00 | 527.597 | 511.190 |
| 10) ammortamenti e svalutazioni | 185.132,00 | 204.770 | 241.769 |
| 11) variazioni delle rimanenze di materie prime, sussidiarie, di consumo e merci | 87.317,00 | -228.147 | 127.873 |
| 12) accantonamenti per rischi | | | |
| 13) altri accantonamenti | | | |
| 14) oneri diversi di gestione | 38.472,00 | 35.522 | 27.435 |
| DIFFERENZA TRA VALORE E COSTI DELLA PRODUZIONE (A-B) | 194.863,00 | 122.514 | 172.140 |
| C) PROVENTI E ONERI FINANZIARI | -130.429,00 | -84.434 | -92.019 |
| 15) proventi da partecipazioni | | | |
| 16) altri proventi finanziari | 40.403,00 | 91.999 | 54.156 |
| 17) interessi e altri oneri finanziari | -170.832,00 | -176.433 | -146.175 |
| 17 bis) utili e perdite su cambi | | | |
| D) RETTIFICHE DI VALORE DI ATTIVITA' FINANZIARIE (18-19) | 0,00 | 0 | 0 |
| 18) rivalutazioni | | | |
| 19) svalutazioni | | | |
| E) PROVENTI E ONERI STRAORDINARI | -16.800,00 | 20.238 | 10 |
| 20) proventi | 0,00 | 33.329 | 6.117 |
| 21) oneri | -16.800,00 | -13.091 | -6.107 |
| RISULTATO PRIMA DELLE IMPOSTE | 47.634,00 | 58.318 | 80.131 |
| 22) imposte sul reddito di esercizio, correnti, differite e anticipate | -46.223 | -42.557 | -43.437 |
| 23) UTILE (PERDITE) DELL'ESERCIZIO | 1.411,00 | 15.761 | 36.694 |

SOCIETA' COOPERATIVA CASEIFICIO DI SORANO SOCIETA' AGRICOLA

1. Informazioni aziendali

Forma giuridica: società cooperativa agricola
Attività: produzione e vendita di prodotti caseari

Codice Fiscale: 00071360531
Data di costituzione: 13/05/1963

Indirizzo: Loc. La Fratta 54 – 58010 Sorano (GR)
Tel: +39 0564 633002
Fax: +39 0564 633093
E-mail: info@caseificiodisorano.it
Sito Internet: www.caseificiosorano.it

2. Analisi dell'assetto proprietario

| Socio | Valore nominale (€) | Quota % |
|-----------------|---------------------|---------|
| Regione Toscana | 5.160 | 0,6 |
| Altri | 912.402 | 99,4 |
| Totale | 917.561,5 | 100,0 |

3. Organo amministrativo

| Qualifica | Nominativo | Incarica dal | Scadenza |
|-----------------|--------------------|--------------|------------|
| Presidente | Nucci Luciano | 13/05/2011 | 13/05/2014 |
| Vice Presidente | Cecchetti Mario | 13/05/2011 | 13/05/2014 |
| Consigliere | Canini Massimo | 13/05/2011 | 13/05/2014 |
| Consigliere | Guidantoni Tiziano | 13/05/2011 | 13/05/2014 |
| Consigliere | Biondi Gabriele | 13/05/2011 | 13/05/2014 |

Compensi percepiti: Dato non disponibile.

4. Organo di controllo

| Qualifica | Nominativo | Incarica dal | Scadenza |
|-------------------|--------------------|--------------|------------|
| Presidente | Andrei Alessandro | 13/05/2011 | 13/05/2014 |
| Sindaco effettivo | Serboli Nedo | 13/05/2011 | 13/05/2014 |
| Sindaco effettivo | Mancianti Maurizio | 13/05/2011 | 13/05/2014 |

Compensi percepiti: Dato non disponibile.

5. Partecipazioni in altre società

Dato non disponibile

6. Altri dati aziendali

L'organico aziendale non prevede personale

7. Bilancio

- 7.1 Stato Patrimoniale

| | 31/12/2013 | 31/12/2012 | 31/12/2011 |
|--|------------------|------------------|------------------|
| ATTIVO | | | |
| A) Crediti v/soci per versamenti ancora dovuti | 204.408 | 12.347 | 21.383 |
| B) Immobilizzazioni | 3.437.443 | 3.237.442 | 3.242.532 |
| l) immobilizzazioni immateriali | | | |
| II) immobilizzazioni materiali | 3.220.294 | 3.220.294 | 3.220.294 |
| III) immobilizzazioni finanziarie | 217.149 | 17.148 | 22.238 |
| C) Attivo circolante | 945.705 | 955.320 | 943.815 |
| l) rimanenze | | | |
| II) crediti | 945.705 | 955.271 | 943.752 |
| III) attività finanziarie che non costituiscono immobilizzazioni | | | |
| IV) disponibilità liquide | | 49 | 63 |
| D) Ratei e risconti attivi | 0 | 0 | 865 |
| TOTALE ATTIVO | 4.587.637 | 4.205.109 | 4.208.595 |
| PASSIVO | | | |
| A) Patrimonio netto di cui: | 226.754 | 108.463 | 108.393 |
| capitale sociale | 854.185 | 917.561 | 917.555 |
| riserve | | | |
| utili (perdite) portati a nuovo | -628.031 | -809.161 | -809.992 |
| utile (perdita) dell'esercizio | 600 | 63 | 830 |
| B) Fondi per rischi e oneri | 220.327 | 202.327 | 166.477 |
| C) Trattamento di fine rapporto di lavoro subordinato | | | |
| D) Debiti | 4.138.723 | 3.894.319 | 3.933.725 |
| E) Ratei e risconti passivi | | | |
| TOTALE PASSIVO | 4.587.637 | 4.205.109 | 4.208.595 |

- 7.2 Conto Economico

| | 31/12/2013 | 31/12/2012 | 31/12/2011 |
|--|------------------|------------------|------------------|
| A) VALORE DELLA PRODUZIONE | 1.542.337 | 2.123.541 | 1.661.522 |
| 1) ricavi delle vendite e delle prestazioni | 1.402.221 | 1.954.227 | 1.501.522 |
| 2) variazioni delle rimanenze di prodotti in corso di lavorazione, semilavorati e finiti | | | |
| 3) variazione dei lavori in corso su ordinazione | | | |
| 4) incrementi di immobilizzazioni per lavori interni | | | |
| 5) altri ricavi e proventi | 140.116 | 169.314 | 160.000 |
| B) COSTI DELLA PRODUZIONE | 1.544.921 | 2.084.088 | 1.633.902 |
| 6) per materie prime, sussidiarie, di consumo e di merci | 1.271.198 | 1.791.785 | 1.393.394 |
| 7) per servizi | 213.937 | 248.736 | 188.901 |
| 8) per godimento di beni di terzi | | | |
| 9) per il personale | | | |
| 10) ammortamenti e svalutazioni | | | |
| 11) variazioni delle rimanenze di materie prime, sussidiarie, di consumo e merci | | | |
| 12) accantonamenti per rischi | 51.000 | 35.850 | 43.000 |
| 13) altri accantonamenti | | | |
| 14) oneri diversi di gestione | 8.786 | 7.717 | 8.607 |
| DIFFERENZA TRA VALORE E COSTI DELLA PRODUZIONE (A-B) | -2.584 | 39.453 | 27.620 |
| C) PROVENTI E ONERI FINANZIARI | -25.726 | -25.784 | -26.951 |
| 15) proventi da partecipazioni | | | |
| 16) altri proventi finanziari | 44 | 8 | 9 |
| 17) interessi e altri oneri finanziari | -25.770 | -25.792 | -26.960 |
| 17 bis) utili e perdite su cambi | | | |
| D) RETTIFICHE DI VALORE DI ATTIVITA' FINANZIARIE (18-19) | 0 | 0 | 0 |
| 18) rivalutazioni | | | |
| 19) svalutazioni | | | |
| E) PROVENTI E ONERI STRAORDINARI | 30.400 | -12.479 | 706 |
| 20) proventi | 42.436 | 3.561 | 1.760 |
| 21) oneri | -12.036 | -16.040 | -1.054 |
| RISULTATO PRIMA DELLE IMPOSTE | 2.090 | 1.190 | 1.375 |
| 22) imposte sul reddito di esercizio, correnti, differite e anticipate | -1.490 | -1.127 | -545 |
| 23) UTILE (PERDITE) DELL'ESERCIZIO | 600 | 63 | 830 |

SOCIETA' COOPERATIVA OLEIFICIO VAL D'ORCIA

1. Informazioni aziendali

Forma giuridica: società cooperativa agricola
Attività: produzione olearia

Codice Fiscale: 00163730526
Data di costituzione: 01/02/1963

Indirizzo: Loc. La Fonte – 53023 Castiglion D'Orcia (SI)
Tel: +39 0577 887184
Fax: 39 0577 888328
E-mail: info@enotecatoscana.com
Sito Internet: www.enotecatoscana.com

2. Analisi dell'assetto proprietario

| Socio | Valore nominale (€) | Quota % |
|-----------------|---------------------|---------|
| Regione Toscana | 129 | 0,2 |
| Altri | 63.034 | 99,8 |
| Totale | 63.163,0 | 100,0 |

3. Organo amministrativo

| Qualifica | Nominativo | Incarica dal | Scadenza |
|-----------------|--------------------|--------------|------------|
| Presidente | Formichi Lara | 06/02/2013 | 3 esercizi |
| Vice Presidente | Governi Tristano | 26/01/2013 | 3 esercizi |
| Consigliere | Gorini Benito | 26/01/2013 | 3 esercizi |
| Consigliere | Pasquini Franco | 26/01/2013 | 3 esercizi |
| Consigliere | Martini Fabio | 26/01/2013 | 3 esercizi |
| Consigliere | Lostia Michele | 26/01/2013 | 3 esercizi |
| Consigliere | Rossi Roberto | 26/01/2013 | 3 esercizi |
| Consigliere | Gorini Urbano | 26/01/2013 | 3 esercizi |
| Consigliere | Mascelloni Roberto | 26/01/2013 | 3 esercizi |

Compensi percepiti: Dato non disponibile.

6. Organo di controllo

| Qualifica | Nominativo | Incarica dal | Scadenza |
|--------------------|--------------|--------------|------------|
| Revisore Contabile | Mario Marchi | 11/10/2011 | 11/10/2014 |

Compensi percepiti: Dato non disponibile.

5. Partecipazioni in altre società

| Nome società | % di possesso | Valore nominale (€) |
|---------------------|----------------------|----------------------------|
| Enoteca Toscana Srl | n.d. | 13.464 |

6. Altri dati aziendali

| Organico aziendale per qualifica | |
|---|--------------------|
| Dirigenti | 0 |
| Quadri | 0 |
| Impiegati | 2 (1 a tempo det.) |
| Operai | 5 (2 a tempo det.) |
| Totale | 7 |

7. Bilancio

- 7.1 Stato Patrimoniale

| | 31/08/2013 | 31/08/2012 | 31/08/2011 |
|--|------------------|------------------|------------------|
| ATTIVO | | | |
| A) Crediti v/soci per versamenti ancora dovuti | | | |
| B) Immobilizzazioni | 923.630 | 609.443 | 613.227 |
| l) immobilizzazioni immateriali | 1.777 | 2.292 | 2.808 |
| ll) immobilizzazioni materiali | 905.620 | 590.918 | 594.186 |
| lll) immobilizzazioni finanziarie | 16.233 | 16.233 | 16.233 |
| C) Attivo circolante | 487.267 | 619.133 | 767.067 |
| l) rimanenze | 132.113 | 231.775 | 252.424 |
| ll) crediti | 338.076 | 379.448 | 512.457 |
| lll) attività finanziarie che non costituiscono immobilizzazioni | | | |
| lV) disponibilità liquide | 17.078 | 7.910 | 2.186 |
| D) Ratei e risconti attivi | 11.774 | 2.719 | 4.251 |
| TOTALE ATTIVO | 1.422.671 | 1.231.295 | 1.384.545 |
| PASSIVO | | | |
| A) Patrimonio netto di cui: | 368.998 | 362.271 | 354.451 |
| capitale sociale | 63.344 | 63.163 | 62.904 |
| riserve | 298.872 | 291.252 | 280.035 |
| utili (perdite) portati a nuovo | | | |
| utile (perdita) dell'esercizio | 6.782 | 7.856 | 11.512 |
| B) Fondi per rischi e oneri | 8.013 | 6.630 | 7.820 |
| C) Trattamento di fine rapporto di lavoro subordinato | 24.902 | 21.412 | 18.677 |
| D) Debiti | 1.011.985 | 832.009 | 994.859 |
| E) Ratei e risconti passivi | 8.773 | 8.973 | 8.738 |
| TOTALE PASSIVO | 1.422.671 | 1.231.295 | 1.384.545 |

- 7.2 Conto Economico

| | 31/08/2013 | 31/08/2012 | 31/08/2011 |
|--|------------------|------------------|------------------|
| A) VALORE DELLA PRODUZIONE | 1.038.599 | 1.113.745 | 1.305.428 |
| 1) ricavi delle vendite e delle prestazioni | 1.124.271 | 1.118.233 | 1.343.433 |
| 2) variazioni delle rimanenze di prodotti in corso di lavorazione, semilavorati e finiti | -99.661 | -20.649 | -53.427 |
| 3) variazione dei lavori in corso su ordinazione | | | |
| 4) incrementi di immobilizzazioni per lavori interni | | | |
| 5) altri ricavi e proventi | 13.990 | 16.161 | 15.422 |
| B) COSTI DELLA PRODUZIONE | 1.007.635 | 1.078.859 | 1.266.149 |
| 6) per materie prime, sussidiarie, di consumo e di merci | 719.355 | 756.939 | 898.279 |
| 7) per servizi | 87.929 | 114.229 | 123.742 |
| 8) per godimento di beni di terzi | | | |
| 9) per il personale | 129.057 | 137.128 | 173.571 |
| 10) ammortamenti e svalutazioni | 62.472 | 63.220 | 62.534 |
| 11) variazioni delle rimanenze di materie prime, sussidiarie, di consumo e merci | | | |
| 12) accantonamenti per rischi | | | |
| 13) altri accantonamenti | | | |
| 14) oneri diversi di gestione | 8.822 | 7.343 | 8.023 |
| DIFFERENZA TRA VALORE E COSTI DELLA PRODUZIONE (A-B) | 30.964 | 34.886 | 39.279 |
| C) PROVENTI E ONERI FINANZIARI | -23.465 | -24.792 | -22.410 |
| 15) proventi da partecipazioni | 12 | 7 | |
| 16) altri proventi finanziari | 29 | 585 | 1.883 |
| 17) interessi e altri oneri finanziari | -23.507 | -25.384 | -24.293 |
| 17 bis) utili e perdite su cambi | | | |
| D) RETTIFICHE DI VALORE DI ATTIVITA' FINANZIARIE (18-19) | 0 | 0 | 0 |
| 18) rivalutazioni | | | |
| 19) svalutazioni | | | |
| E) PROVENTI E ONERI STRAORDINARI | 1.816 | 801 | -1.105 |
| 20) proventi | 2.043 | 802 | 3.093 |
| 21) oneri | -227 | -1 | -4.198 |
| RISULTATO PRIMA DELLE IMPOSTE | 9.316 | 10.895 | 15.764 |
| 22) imposte sul reddito di esercizio, correnti, differite e anticipate | 2.534 | -3.039 | -4.252 |
| 23) UTILE (PERDITE) DELL'ESERCIZIO | 6.782 | 7.856 | 11.512 |

SOCIETA' COOPERATIVA VAL D'ORCIA – S.A.

1. Informazioni aziendali

Forma giuridica: società cooperativa agricola
Attività: produzione latteocasearia

Codice Fiscale: 00054490529
Data di costituzione: 18/12/1964

Indirizzo: Via dell'Orcia 15 – 53040 Radicofani (SI)
Tel: +39 0578 52012
Fax: 39 0578 52085
E-mail: direzione@caseificiovaldorcia.com
Sito Internet: www.caseificiovaldorcia.com

2. Analisi dell'assetto proprietario

| Socio | Valore nominale (€) | Quota % |
|-----------------|---------------------|---------|
| Regione Toscana | 30.987 | 3,1 |
| Altri soci | 971.802 | 96,9 |
| Totale | 1.002.789,0 | 100,0 |

3. Organo amministrativo

| Qualifica | Nominativo | Incarica dal | Scadenza |
|-----------------|------------------|--------------|------------|
| Presidente | Putgioni Pietro | 17/05/2012 | 17/05/2015 |
| Vice presidente | Cossu Niccolo' | 17/05/2012 | 17/05/2015 |
| Consigliere | Loi Francesco | 17/05/2012 | 17/05/2015 |
| Consigliere | Goddi Antonio | 17/05/2012 | 17/05/2015 |
| Consigliere | Cadau Salvatore | 17/05/2012 | 17/05/2015 |
| Consigliere | Costa Andrea | 17/05/2012 | 17/05/2015 |
| Consigliere | Sanna Sebastiano | 17/05/2012 | 17/05/2015 |

Compensi percepiti: Al presidente è stato corrisposto un compenso annuo onnicomprensivo di 17.577€, mentre ai consiglieri spetta un gettone di presenza di 100 euro.

4. Organo di controllo

| Qualifica | Nominativo | Incarica dal | Scadenza |
|-------------------|--------------------|--------------|------------|
| Presidente | Marchi Mario | 17/05/2012 | 17/05/2015 |
| Sindaco Effettivo | Roghi Alessandro | 17/05/2012 | 17/05/2015 |
| Sindaco Effettivo | Semboloni Giovanni | 17/05/2012 | 17/05/2015 |

Compensi percepiti: al presidente e ai singoli membri spetta un compenso annuo rispettivamente pari a 5.127 € e a 2.600 €.

5. Partecipazioni in altre società

| Nome società | % di possesso | Valore nominale (€) |
|---------------------|----------------------|----------------------------|
| Antichi Colli srl | 50 | 10.000 |

6. Altri dati aziendali

| Organico aziendale per qualifica | |
|---|----|
| Dirigenti | 0 |
| Quadri direttivi | 0 |
| Impiegati | 5 |
| Operai | 29 |
| Totale | 34 |

7. Bilancio

- 7.1 Stato Patrimoniale

| | 31/12/2013 | 31/12/2012 | 31/12/2011 |
|--|-------------------|-------------------|-------------------|
| ATTIVO | | | |
| A) Crediti v/soci per versamenti ancora dovuti | | | |
| B) Immobilizzazioni | 4.534.510 | 4.762.622 | 4.796.721 |
| l) immobilizzazioni immateriali | 212.394 | 190.279 | 137.979 |
| ll) immobilizzazioni materiali | 4.259.615 | 4.510.007 | 4.596.688 |
| lll) immobilizzazioni finanziarie | 62.501 | 62.336 | 62.054 |
| C) Attivo circolante | 7.063.774 | 7.648.363 | 8.042.759 |
| l) rimanenze | 1.443.332 | 2.253.370 | 2.238.317 |
| ll) crediti | 4.775.359 | 5.242.604 | 4.915.341 |
| lll) attività finanziarie che non costituiscono immobilizzazioni | | | |
| IV) disponibilità liquide | 845.083 | 152.389 | 889.101 |
| D) Ratei e risconti attivi | 84.068 | 86.180 | 89.857 |
| TOTALE ATTIVO | 11.682.352 | 12.497.165 | 12.929.337 |
| PASSIVO | | | |
| A) Patrimonio netto di cui: | 2.045.153 | 1.993.622 | 1.935.971 |
| capitale sociale | 1.002.789 | 957.577 | 912.765 |
| riserve | 1.035.682 | 1.023.962 | 1.015.061 |
| utili (perdite) portati a nuovo | | | |
| utile (perdita) dell'esercizio | 6.682 | 12.083 | 8.145 |
| B) Fondi per rischi e oneri | 110.712 | 110.712 | 110.712 |
| C) Trattamento di fine rapporto di lavoro subordinato | 692.600 | 617.449 | 542.148 |
| D) Debiti | 8.386.765 | 9.240.594 | 10.158.169 |
| E) Ratei e risconti passivi | 447.122 | 534.788 | 182.337 |
| TOTALE PASSIVO | 11.682.352 | 12.497.165 | 12.929.337 |

- 7.2 Conto Economico

| | 31/12/2013 | 31/12/2012 | 31/12/2011 |
|--|-------------------|-------------------|-------------------|
| A) VALORE DELLA PRODUZIONE | 14.878.270 | 14.755.499 | 13.947.759 |
| 1) ricavi delle vendite e delle prestazioni | 15.524.359 | 14.538.212 | 14.004.646 |
| 2) variazioni delle rimanenze di prodotti in corso di lavorazione, semilavorati e finiti | -806.314 | 14.124 | -379.741 |
| 3) variazione dei lavori in corso su ordinazione | | | |
| 4) incrementi di immobilizzazioni per lavori interni | | | |
| 5) altri ricavi e proventi | 160.225 | 203.163 | 322.854 |
| B) COSTI DELLA PRODUZIONE | 14.592.144 | 14.426.473 | 13.670.278 |
| 6) per materie prime, sussidiarie, di consumo e di merci | 8.718.961 | 8.559.590 | 8.299.513 |
| 7) per servizi | 3.504.968 | 3.609.591 | 3.103.303 |
| 8) per godimento di beni di terzi | 42.720 | 41.567 | 41.787 |
| 9) per il personale | 1.711.299 | 1.581.881 | 1.462.537 |
| 10) ammortamenti e svalutazioni | 481.962 | 508.866 | 455.956 |
| 11) variazioni delle rimanenze di materie prime, sussidiarie, di consumo e merci | 3.724 | -930 | 23.069 |
| 12) accantonamenti per rischi | | | |
| 13) altri accantonamenti | | | |
| 14) oneri diversi di gestione | 128.510 | 125.908 | 284.113 |
| DIFFERENZA TRA VALORE E COSTI DELLA PRODUZIONE (A-B) | 286.126 | 329.026 | 277.481 |
| C) PROVENTI E ONERI FINANZIARI | -277.805 | -324.964 | -286.849 |
| 15) proventi da partecipazioni | 62 | 45 | 35 |
| 16) altri proventi finanziari | 9.506 | 2.242 | 6.433 |
| 17) interessi e altri oneri finanziari | -287.373 | -327.251 | -293.317 |
| 17 bis) utili e perdite su cambi | | | |
| D) RETTIFICHE DI VALORE DI ATTIVITA' FINANZIARIE (18-19) | 0 | 0 | 0 |
| 18) rivalutazioni | | | |
| 19) svalutazioni | | | |
| E) PROVENTI E ONERI STRAORDINARI | 29.233 | 39.348 | 46.421 |
| 20) proventi | 41.062 | 69.987 | 58.232 |
| 21) oneri | -11.829 | -30.639 | -11.811 |
| RISULTATO PRIMA DELLE IMPOSTE | 37.554 | 43.410 | 37.053 |
| 22) imposte sul reddito di esercizio, correnti, differite e anticipate | 30.872 | -31.327 | -28.908 |
| 23) UTILE (PERDITE) DELL'ESERCIZIO | 6.682 | 12.083 | 8.145 |

S. C. VECCHIA CANTINA DI MONTEPULCIANO SOCIETA' AGRICOLA

1. Informazioni aziendali

Forma giuridica: societa' cooperativa

Attività: la cooperativa ha come oggetto le attività di cui all art. 2135 del codice civile, in particolare: - la raccolta, manipolazione, conservazione, trasformazione, commercializzazione e valorizzazione di prodotti conferiti prevalentemente dai soci; l'assistenza ai soci in tutto ciò che può concorrere allo sviluppo delle rispettive imprese agricole mediante la fornitura in via prevalente agli stessi di beni e servizi.

Codice Fiscale: 00108760521

Data di costituzione: 11/07/1937

Indirizzo: Via Provinciale 7 - Loc. CICOLINA 53045 MONTEPULCIANO (SI)

Tel: 0578716092

Fax: 0578716051

E-mail: info@vecchiacantina.com

Sito Internet: www.vecchiacantinadimontepulciano.com

2. Analisi dell'assetto proprietario

| Socio | Valore nominale (€) | Quota % |
|-----------------|---------------------|---------|
| Regione Toscana | 5.993,48 | 0,33 |
| altri | 1.830.768 | 99,67 |
| Totale | 1.836.761 | 100,0 |

3. Organo amministrativo

| Qualifica | Nominativo | Incarica dal | Scadenza |
|-----------------|-------------------|--------------|------------|
| Presidente | Trabalzini Eros | 24/01/2010 | 3 esercizi |
| Vice presidente | Duchini Mauro | 24/01/2010 | 3 esercizi |
| Consigliere | Ciofini Adriano | 24/01/2010 | 3 esercizi |
| Consigliere | Di Betto Piero | 24/01/2010 | 3 esercizi |
| Consigliere | Frangiosa Massimo | 24/01/2010 | 3 esercizi |
| Consigliere | Maccari Avisiano | 24/01/2010 | 3 esercizi |
| Consigliere | Regi Carlo | 24/01/2010 | 3 esercizi |
| Consigliere | Rosi Alvaro | 24/01/2010 | 3 esercizi |
| Consigliere | Sallusti Fabrizio | 24/01/2010 | 3 esercizi |

Compensi percepiti: dato non disponibile

7. Organo di controllo

| Qualifica | Nominativo | Incarica dal | Scadenza |
|-------------------|------------------|--------------|------------|
| Presidente | Bianchini Emilio | 24/01/2010 | 3 esercizi |
| Sindaco effettivo | Stopponi Silvano | 24/01/2010 | 3 esercizi |
| Sindaco effettivo | Bonifazi Ivo | 24/01/2010 | 3 esercizi |
| Sindaco supplente | Neri Luciano | 24/01/2010 | 3 esercizi |
| Sindaco supplente | Marchi Mario | 24/01/2010 | 3 esercizi |

Compensi percepiti: dato non disponibile

5. Partecipazioni in altre società

Dati non disponibili

6. Altri dati aziendali

| Organico aziendale per qualifica | |
|---|----|
| Dirigenti | 1 |
| Quadri direttivi | 0 |
| Impiegati | 17 |
| Operai | 40 |
| Totale | 58 |

7. Bilancio

- 7.1 Stato Patrimoniale

| | 31/08/2013 | 31/08/2012 | 31/08/2011 |
|--|----------------------|-------------------|-------------------|
| ATTIVO | | | |
| A) Crediti v/soci per versamenti ancora dovuti | 3.248,00 | 679 | 686 |
| B) Immobilizzazioni | 19.011.999 | 19.869.485 | 20.870.516 |
| I) immobilizzazioni immateriali | 68.687,00 | 63.297 | 108.885 |
| II) immobilizzazioni materiali | 18.918.195,00 | 19.767.538 | 20.737.182 |
| III) immobilizzazioni finanziarie | 25.117,00 | 38.650 | 24.449 |
| C) Attivo circolante | 19.789.425 | 22.157.528 | 22.628.706 |
| I) rimanenze | 14.329.536,00 | 14.281.115 | 14.539.148 |
| II) crediti | 5.267.774,00 | 7.555.954 | 7.732.414 |
| III) attività finanziarie che non costituiscono immobilizzazioni | | | |
| IV) disponibilità liquide | 192.115,00 | 320.459 | 357.144 |
| D) Ratei e risconti attivi | 222.347,00 | 273.534 | 290.319 |
| TOTALE ATTIVO | 39.027.019 | 42.301.226 | 43.790.227 |
| PASSIVO | | | |
| A) Patrimonio netto di cui: | 18.842.044 | 18.558.682 | 18.308.726 |
| capitale sociale | 2.567.962,00 | 2.313.011 | 2.063.058 |
| riserve | 16.274.082,00 | 16.245.671 | 16.245.668 |
| utili (perdite) portati a nuovo | | | |
| utile (perdita) dell'esercizio | 0,00 | 0 | 0 |
| B) Fondi per rischi e oneri | 1.111.206,00 | 1.101.206 | 1.101.206 |
| C) Trattamento di fine rapporto di lavoro subordinato | 328.298,00 | 308.637 | 279.229 |
| D) Debiti | 18.572.948,00 | 22.190.044 | 23.954.498 |
| E) Ratei e risconti passivi | 172.523,00 | 142.657 | 146.568 |
| TOTALE PASSIVO | 39.027.019 | 42.301.226 | 43.790.227 |

- 7.2 Conto Economico

| | 31/08/2013 | 31/08/2012 | 31/08/2011 |
|--|-------------------|-------------------|-------------------|
| A) VALORE DELLA PRODUZIONE | 15.516.109 | 15.799.000 | 15.548.378 |
| 1) ricavi delle vendite e delle prestazioni | 15.468.771,00 | 15.445.009 | 15.128.251 |
| 2) variazioni delle rimanenze di prodotti in corso di lavorazione, semilavorati e finiti | -265.715,00 | -46.028 | 266.494 |
| 3) variazione dei lavori in corso su ordinazione | | | |
| 4) incrementi di immobilizzazioni per lavori interni | | | |
| 5) altri ricavi e proventi | 313.053,00 | 400.019 | 153.633 |
| B) COSTI DELLA PRODUZIONE | 14.888.890 | 15.071.907 | 14.772.029 |
| 6) per materie prime, sussidiarie, di consumo e di merci | 8.837.653,00 | 8.909.703 | 9.210.492 |
| 7) per servizi | 2.896.642,00 | 2.722.453 | 2.165.975 |
| 8) per godimento di beni di terzi | 75.508,00 | 103.346 | 190.057 |
| 9) per il personale | 1.645.374,00 | 1.570.252 | 1.691.390 |
| 10) ammortamenti e svalutazioni | 1.046.256,00 | 1.015.320 | 969.676 |
| 11) variazioni delle rimanenze di materie prime, sussidiarie, di consumo e merci | 314.136,00 | 212.005 | 27.538 |
| 12) accantonamenti per rischi | 234.000,00 | 51.644 | 34.605 |
| 13) altri accantonamenti | | | |
| 14) oneri diversi di gestione | 467.593,00 | 487.184 | 482.296 |
| DIFFERENZA TRA VALORE E COSTI DELLA PRODUZIONE (A-B) | 627.219 | 727.093 | 776.349 |
| C) PROVENTI E ONERI FINANZIARI | -535.762 | -682.071 | -657.488 |
| 15) proventi da partecipazioni | | | |
| 16) altri proventi finanziari | 2.862,00 | 4.554 | 9.482 |
| 17) interessi e altri oneri finanziari | -543.545,00 | -687.239 | -653.558 |
| 17 bis) utili e perdite su cambi | 4.921,00 | 614 | -13.412 |
| D) RETTIFICHE DI VALORE DI ATTIVITA' FINANZIARIE (18-19) | 0 | 0 | 0 |
| 18) rivalutazioni | | | |
| 19) svalutazioni | | | |
| E) PROVENTI E ONERI STRAORDINARI | -34.515,00 | -2.200 | -73.597 |
| 20) proventi | 20.631,00 | 11.228 | 3.513 |
| 21) oneri | -55.146,00 | -13.428 | -77.110 |
| RISULTATO PRIMA DELLE IMPOSTE | 47.100,00 | 42.822 | 45.264 |
| 22) imposte sul reddito di esercizio, correnti, differite e anticipate | -47.100,00 | -42.822 | 0 |
| 23) UTILE (PERDITE) DELL'ESERCIZIO | 0,00 | 0 | 45.264 |

TERRE DELL'ETRURIA s.c.

1. Informazioni aziendali

Forma giuridica: società cooperativa agricola
Attività: produzione cerealicola, olearia ed ortofrutticola

Codice Fiscale: 00724260492
Data di costituzione: 04/08/1983

Indirizzo: Via del Casone Ugolino 21 – 57024 Castagneto Carducci (LI)
Tel: +39 0565 775488
Fax: 39 0565 776066
E-mail: info@terretruria.it
Sito Internet: www.terretruria.it

2. Analisi dell'assetto proprietario

| Socio | Valore nominale (€) | Quota % |
|-----------------|---------------------|---------|
| Regione Toscana | 25.905 | 0,5 |
| Altri | 5.414.767 | 99,5 |
| Totale | 5.440.671,6 | 100,0 |

3. Organo amministrativo

| Qualifica | Nominativo | Incarica dal | Scadenza |
|-----------------|-----------------------|--------------|------------|
| Presidente | Corsini Miriano | 27/04/2013 | 3 esercizi |
| Vice Presidente | Santini Giorgio | 27/04/2013 | 3 esercizi |
| Vice Presidente | Piccioni Moreno | 27/04/2013 | 3 esercizi |
| Vice Presidente | Caloni Ferdinando | 27/04/2013 | 3 esercizi |
| Vice Presidente | Carlotti Massimo | 27/04/2013 | 3 esercizi |
| Consigliere | Carlini Paolo | 27/04/2013 | 3 esercizi |
| Consigliere | Galletti Fabrizio | 27/04/2013 | 3 esercizi |
| Consigliere | Masoni Adriano | 27/04/2013 | 3 esercizi |
| Consigliere | Fulceri Sergio | 27/04/2013 | 3 esercizi |
| Consigliere | Vichi Graziano | 27/04/2013 | 3 esercizi |
| Consigliere | Scuderi Antonino | 27/04/2013 | 3 esercizi |
| Consigliere | Giani Danilo | 27/04/2013 | 3 esercizi |
| Consigliere | Pala Antonio Giovanni | 27/04/2013 | 3 esercizi |
| Consigliere | Pasquini Maura | 27/04/2013 | 3 esercizi |
| Consigliere | Ricci Ferruccio | 27/04/2013 | 3 esercizi |
| Consigliere | Sarri Renato | 27/04/2013 | 3 esercizi |
| Consigliere | Cantelli Franco | 27/04/2013 | 3 esercizi |
| Consigliere | Barsotti Sandro | 27/04/2013 | 3 esercizi |
| Consigliere | Bianco Andrea | 27/04/2013 | 3 esercizi |
| Consigliere | Biocca Simplicio | 27/04/2013 | 3 esercizi |
| Consigliere | Bonemei Roberto | 27/04/2013 | 3 esercizi |
| Consigliere | Cherubini Marte | 27/04/2013 | 3 esercizi |
| Consigliere | Fiaschi Elena | 27/04/2013 | 3 esercizi |
| Consigliere | Garofani Fabio | 27/04/2013 | 3 esercizi |

(segue)

| Qualifica | Nominativo | Incarica dal | Scadenza |
|-------------|-----------------------|--------------|------------|
| Consigliere | Marconi Paolo | 27/04/2013 | 3 esercizi |
| Consigliere | Marretti Adio Assunto | 27/04/2013 | 3 esercizi |
| Consigliere | Mazzacurati Giuseppe | 27/04/2013 | 3 esercizi |
| Consigliere | Meini Alessandro | 27/04/2013 | 3 esercizi |
| Consigliere | Moscardini Gianni | 27/04/2013 | 3 esercizi |
| Consigliere | Nucci Rossano | 27/04/2013 | 3 esercizi |
| Consigliere | Morini Alberto | 27/04/2013 | 3 esercizi |

Compensi percepiti: dati non disponibili

8. Organo di controllo

| Qualifica | Nominativo | Incarica dal | Scadenza |
|-------------------|--------------------|--------------|------------|
| Presidente | Socci Vico | 27/04/2013 | 3 esercizi |
| Sindaco | Batistoni Manrico | 27/04/2013 | 3 esercizi |
| Sindaco | Gori Gianni | 27/04/2013 | 3 esercizi |
| Sindaco Supplente | Donadelli Maurizio | 27/04/2013 | 3 esercizi |
| Sindaco Supplente | Viti Emiliano | 27/04/2013 | 3 esercizi |

Compensi percepiti: dati non disponibili

5. Partecipazioni in altre società

| Nome società | % di possesso | Valore nominale (€) |
|--|---------------|---------------------|
| Scam Spa | 0,1% | 2.810 |
| Montalbano Agricola Alimentare Toscana S.P.A. | 20,0% | 134.400 |
| Co.Agri Societa' Agricola Prodotti Agroalimentari Di Qualita' In Sigla "Co.Agri Agricola - A R.L." | 10,0% | 5.000 |
| Gal Etruria - Societa' Consortile A Responsabilita' Limitata | 2,6% | 1.281 |
| Formaggi Di Maremma S.R.L. | 15,4% | 50.000 |
| Toscana & Saponi S.R.L. | 55,0% | 27.500 |
| Finpas - Societa' Di Partecipazione E Servizi S.R.L. | 1,5% | 100.000 |

6. Altri dati aziendali

| Organico aziendale per qualifica | |
|----------------------------------|----------------------|
| Dirigenti | - |
| Quadri | - |
| Impiegati | 33 |
| Operai | 77 (44 a tempo det.) |
| Totale | 110 |

7. Bilancio

- 7.1 Stato Patrimoniale

| | 31/08/2013 | 31/08/2012 | 31/08/2011 |
|--|----------------------|-------------------|-------------------|
| ATTIVO | | | |
| A) Crediti v/soci per versamenti ancora dovuti | 87.840,00 | 93.803 | 98.593 |
| B) Immobilizzazioni | 16.410.274 | 16.665.164 | 17.496.030 |
| l) immobilizzazioni immateriali | 132.382,00 | 63.392 | 84.262 |
| II) immobilizzazioni materiali | 13.913.852,00 | 14.236.214 | 15.084.214 |
| III) immobilizzazioni finanziarie | 2.364.040,00 | 2.365.558 | 2.327.554 |
| C) Attivo circolante | 23.535.958 | 28.792.884 | 22.361.743 |
| l) rimanenze | 6.753.710,00 | 10.803.642 | 7.347.123 |
| II) crediti | 14.843.296,00 | 16.747.603 | 14.436.391 |
| III) attività finanziarie che non costituiscono immobilizzazioni | | | |
| IV) disponibilità liquide | 1.938.952,00 | 1.241.639 | 578.229 |
| D) Ratei e risconti attivi | 29.307,00 | 54.493 | 45.272 |
| TOTALE ATTIVO | 40.068.675 | 45.606.344 | 40.001.638 |
| PASSIVO | | | |
| A) Patrimonio netto di cui: | 10.035.383 | 10.091.725 | 10.075.668 |
| capitale sociale | 5.289.258,00 | 5.440.672 | 5.503.976 |
| riserve | 5.259.825,00 | 5.181.752 | 5.108.966 |
| utili (perdite) portati a nuovo | -611.452,00 | -611.452 | -611.452 |
| utile (perdita) dell'esercizio | 97.752,00 | 80.753 | 74.178 |
| B) Fondi per rischi e oneri | 169.564,00 | 167.976 | 138.919 |
| C) Trattamento di fine rapporto di lavoro subordinato | 237.801,00 | 264.646 | 265.493 |
| D) Debiti | 27.881.663,00 | 33.224.387 | 28.201.453 |
| E) Ratei e risconti passivi | 1.744.264,00 | 1.857.610 | 1.320.105 |
| TOTALE PASSIVO | 40.068.675 | 45.606.344 | 40.001.638 |

- 7.2 Conto Economico

| | 31/08/2013 | 31/08/2012 | 31/08/2011 |
|--|----------------------|-------------------|-------------------|
| A) VALORE DELLA PRODUZIONE | 40.357.462 | 37.706.784 | 36.020.135 |
| 1) ricavi delle vendite e delle prestazioni | 39.605.353,00 | 37.112.892 | 35.629.098 |
| 2) variazioni delle rimanenze di prodotti in corso di lavorazione, semilavorati e finiti | | | |
| 3) variazione dei lavori in corso su ordinazione | | | |
| 4) incrementi di immobilizzazioni per lavori interni | 0,00 | 385 | 4.503 |
| 5) altri ricavi e proventi | 752.109,00 | 593.507 | 386.534 |
| B) COSTI DELLA PRODUZIONE | 39.829.667,00 | 37.374.219 | 35.311.285 |
| 6) per materie prime, sussidiarie, di consumo e di merci | 28.318.580,00 | 33.602.285 | 28.300.911 |
| 7) per servizi | 2.480.103,00 | 2.231.822 | 2.108.458 |
| 8) per godimento di beni di terzi | 9.141,00 | 14.271 | 27.783 |
| 9) per il personale | 3.166.600,00 | 3.118.662 | 3.309.414 |
| 10) ammortamenti e svalutazioni | 1.168.585,00 | 1.143.502 | 1.108.095 |
| 11) variazioni delle rimanenze di materie prime, sussidiarie, di consumo e merci | 4.049.932,00 | -3.456.519 | -104.043 |
| 12) accantonamenti per rischi | 110.969,00 | 84.477 | 72.054 |
| 13) altri accantonamenti | | | |
| 14) oneri diversi di gestione | 525.757,00 | 635.719 | 488.613 |
| DIFFERENZA TRA VALORE E COSTI DELLA PRODUZIONE (A-B) | 527.795,00 | 332.565 | 708.850 |
| C) PROVENTI E ONERI FINANZIARI | -430.578 | -468.285 | -455.684 |
| 15) proventi da partecipazioni | 2.033,00 | 29.672 | 1.721 |
| 16) altri proventi finanziari | 17.529,00 | 11.617 | 25.467 |
| 17) interessi e altri oneri finanziari | -450.140,00 | -509.574 | -482.872 |
| 17 bis) utili e perdite su cambi | | | |
| D) RETTIFICHE DI VALORE DI ATTIVITA' FINANZIARIE (18-19) | -1.588,00 | -29.057 | -30.359 |
| 18) rivalutazioni | | | |
| 19) svalutazioni | 1.588,00 | 29.057 | 30.359 |
| E) PROVENTI E ONERI STRAORDINARI | 207.969 | 442.110 | 46.929 |
| 20) proventi | 266.299,00 | 478.471 | 94.171 |
| 21) oneri | -58.330,00 | -36.361 | -47.242 |
| RISULTATO PRIMA DELLE IMPOSTE | 303.598,00 | 277.333 | 269.736 |
| 22) imposte sul reddito di esercizio, correnti, differite e anticipate | -205.846,00 | -196.580 | -195.558 |
| 23) UTILE (PERDITE) DELL'ESERCIZIO | 97.752,00 | 80.753 | 74.178 |

VALDARNO SUPERIORE SOCIETA' COOPERATIVA AGRICOLA

1. Informazioni aziendali

Forma giuridica: società cooperativa a responsabilità limitata

Attività: la cooperativa ha come finalità di incrementare e di valorizzare le produzioni agricole delle aziende dei soci, nel quadro dei generali orientamenti dell'economia nazionale degli obiettivi della politica agricola dell'unione europea.

Codice Fiscale: 00103000519

Data di costituzione: 20/03/1961

Indirizzo: Via Ponte alle Forche 25/a - 52027 San Giovanni Valdarno (AR)

Tel: 0559120413

E-mail: info@valdarnosuperiore.it

Sito Internet: www.valdarnosuperiore.it

2. Analisi dell'assetto proprietario

| Socio | Valore nominale (€) | Quota % |
|-----------------|---------------------|---------|
| Regione Toscana | 3.098,7 | 0,82 |
| Altri | 374.201,3 | 99,2 |
| Totale | 377.300,1 | 100,0 |

3. Organo amministrativo

| Qualifica | Nominativo | Incarica dal | Scadenza |
|-----------------|--------------------|--------------|------------|
| Presidente | Fiorilli Stefano | 25/01/2013 | 30/06/2015 |
| Vice Presidente | Mastrangelo Cosimo | 25/01/2013 | 30/06/2015 |
| Consigliere | Frasi Franco | 25/01/2013 | 30/06/2015 |
| Consigliere | Calvo Paolo Arturo | 25/01/2013 | 30/06/2015 |
| Consigliere | Rubbioli Cinzia | 25/01/2013 | 30/06/2015 |
| Consigliere | Scala Lorenza | 25/01/2013 | 30/06/2015 |
| Consigliere | Zamponi Siro | 25/01/2013 | 30/06/2015 |
| Consigliere | Baldi Francesca | 25/01/2013 | 30/06/2015 |
| Consigliere | Cattuzzo Fabrizio | 25/01/2013 | 30/06/2015 |
| Consigliere | Frosinini Iginò | 25/01/2013 | 30/06/2015 |
| Consigliere | Biancalani Lorenzo | 25/01/2013 | 30/06/2015 |
| Consigliere | Balestri Caterina | 25/01/2013 | 30/06/2015 |
| Consigliere | Scattolin Giuliano | 25/01/2013 | 30/06/2015 |

Compensi percepiti: dati non disponibili

4. Organo di controllo

| Qualifica | Nominativo | Incarica dal | Scadenza |
|-------------------|-------------------|---------------------|-----------------|
| Presidente | Tozzi Marco | 25/01/2013 | 30/06/2015 |
| Sindaco Effettivo | Stopponi Silvano | 25/01/2013 | 30/06/2015 |
| Sindaco Effettivo | Carini Cesare | 25/01/2013 | 30/06/2015 |

Compensi percepiti: complessivamente al c.d.a. spettano 12.883€

5. Partecipazioni in altre società

| Nome società | Valore nominale (€) |
|---|----------------------------|
| Obbiettivo Valdarno Srl | 12.000 |
| Soc. agricola La Treggiaia | 100.000 |
| Immobiliare Articolo quarantacinque Srl | 5.000 |
| Vini Toscani Srl | 400 |

6. Altri dati aziendali

| Organico aziendale per qualifica | |
|---|----------------------|
| Dirigenti | 0 |
| Quadri | 0 |
| Impiegati | 5 |
| Operai | 41 (36 a tempo det.) |
| Totale | 46 |

7. Bilancio

- 7.1 Stato Patrimoniale

| | 30/06/2013 | 30/06/2012 | 30/06/2011 |
|--|------------------|------------------|-------------------|
| ATTIVO | | | |
| A) Crediti v/soci per versamenti ancora dovuti | 1.613 | 1.509 | 2.348 |
| B) Immobilizzazioni | 4.818.368 | 5.115.969 | 5.309.809 |
| I) immobilizzazioni immateriali | 439.027 | 27.735 | 48.359 |
| II) immobilizzazioni materiali | 1.506.664 | 1.588.418 | 1.667.722 |
| III) immobilizzazioni finanziarie | 2.872.677 | 3.499.816 | 3.593.728 |
| C) Attivo circolante | 3.158.607 | 4.336.050 | 5.133.263 |
| I) rimanenze | 1.100.974 | 1.170.692 | 1.928.729 |
| II) crediti | 2.022.955 | 3.138.270 | 3.167.738 |
| III) attività finanziarie che non costituiscono immobilizzazioni | | | |
| IV) disponibilità liquide | 34.678 | 27.088 | 36.796 |
| D) Ratei e risconti attivi | 75.085 | 116.574 | 82.900 |
| TOTALE ATTIVO | 8.160.417 | 9.570.102 | 10.528.320 |
| PASSIVO | | | |
| A) Patrimonio netto di cui: | 1.790.502 | 1.790.447 | 1.789.101 |
| capitale sociale | 378.582 | 378.579 | 377.300 |
| riserve | 1.411.869 | 1.411.798 | 1.411.521 |
| utili (perdite) portati a nuovo | | | |
| utile (perdita) dell'esercizio | 51 | 70 | 280 |
| B) Fondi per rischi e oneri | 532.767 | 532.767 | 532.767 |
| C) Trattamento di fine rapporto di lavoro subordinato | 100.279 | 91.235 | 82.148 |
| D) Debiti | 5.533.546 | 6.941.288 | 7.953.038 |
| E) Ratei e risconti passivi | 203.323 | 214.365 | 171.266 |
| TOTALE PASSIVO | 8.160.417 | 9.570.102 | 10.528.320 |

- 7.2 Conto Economico

| | 30/06/2013 | 30/06/2012 | 30/06/2011 |
|--|------------------|------------------|------------------|
| A) VALORE DELLA PRODUZIONE | 3.380.388 | 3.359.717 | 4.018.273 |
| 1) ricavi delle vendite e delle prestazioni | 3.221.889 | 3.742.522 | 3.875.018 |
| 2) variazioni delle rimanenze di prodotti in corso di lavorazione, semilavorati e finiti | -78.565 | -734.564 | -379.853 |
| 3) variazione dei lavori in corso su ordinazione | | | |
| 4) incrementi di immobilizzazioni per lavori interni | | | |
| 5) altri ricavi e proventi | 237.064 | 351.759 | 523.108 |
| B) COSTI DELLA PRODUZIONE | 3.246.594 | 3.110.068 | 3.741.780 |
| 6) per materie prime, sussidiarie, di consumo e di merci | 1.986.859 | 1.803.254 | 2.283.612 |
| 7) per servizi | 381.631 | 487.394 | 443.316 |
| 8) per godimento di beni di terzi | 33.380 | 10.831 | 29.877 |
| 9) per il personale | 420.889 | 417.527 | 580.509 |
| 10) ammortamenti e svalutazioni | 104.571 | 113.323 | 138.181 |
| 11) variazioni delle rimanenze di materie prime, sussidiarie, di consumo e merci | -8.847 | 23.472 | 1.238 |
| 12) accantonamenti per rischi | | | |
| 13) altri accantonamenti | 682 | 791 | 660 |
| 14) oneri diversi di gestione | 327.429 | 253.476 | 264.387 |
| DIFFERENZA TRA VALORE E COSTI DELLA PRODUZIONE (A-B) | 133.794 | 249.649 | 276.493 |
| C) PROVENTI E ONERI FINANZIARI | | -230.078 | -248.901 |
| 15) proventi da partecipazioni | 1.901 | 3.027 | 417 |
| 16) altri proventi finanziari | 338 | 102 | 2.155 |
| 17) interessi e altri oneri finanziari | 186.087 | -235.307 | -251.189 |
| 17 bis) utili e perdite su cambi | -3.419 | 2.100 | -284 |
| D) RETTIFICHE DI VALORE DI ATTIVITA' FINANZIARIE (18-19) | 0 | 0 | 0 |
| 18) rivalutazioni | | | |
| 19) svalutazioni | | | |
| E) PROVENTI E ONERI STRAORDINARI | 61.875 | -8.354 | -12.924 |
| 20) proventi | 188.155 | 31.297 | 15.625 |
| 21) oneri | 126.280 | -39.651 | -28.549 |
| RISULTATO PRIMA DELLE IMPOSTE | 8.896 | 11.217 | 14.668 |
| 22) imposte sul reddito di esercizio, correnti, differite e anticipate | 8.845 | -11.147 | -14.388 |
| 23) UTILE (PERDITE) DELL'ESERCIZIO | 51 | 70 | 280 |



REGIONE TOSCANA
GIUNTA REGIONALE
DIREZIONE GENERALE “ORGANIZZAZIONE E RISORSE”
AREA DI COORDINAMENTO “RISORSE FINANZIARIE”
Settore Programmazione e controllo finanziario

LE PARTECIPAZIONI DELLA REGIONE TOSCANA
AL 31 DICEMBRE 2013

CAPITOLO 2 - FONDAZIONI E ASSOCIAZIONI -

RAPPORTO 2014

Capitolo 2 - Le Fondazioni e le Associazioni

Le Fondazioni qui illustrate sono suddivise in tre gruppi:

- quelle istituite e disciplinate con legge regionale, in cui la Regione partecipa al fondo di dotazione in qualità di fondatore ed eroga contributi annuali funzionali all'attuazione delle politiche regionali;
- quelle in cui partecipa al fondo di dotazione in qualità di fondatore;
- quelle nelle quali nomina unicamente propri rappresentanti in seno agli organi amministrativi o di controllo.

Le Associazioni sono quelle di cui la Regione Toscana ha deliberato l'adesione al novembre 2014.

Indice Capitolo II°

Le Fondazioni e le Associazioni partecipate dalla Regione

| | |
|--|-----|
| Capitolo 2 - Le Fondazioni e le Associazioni..... | 175 |
| Analisi di dettaglio: | 177 |
| Fondazioni istituite e disciplinate con legge regionale, in cui la Regione partecipa al fondo di dotazione in qualità di fondatore ed eroga contributi annuali funzionali all'attuazione delle politiche regionali;..... | 177 |
| FONDAZIONE ORCHESTRA REGIONALE TOSCANA | 178 |
| FONDAZIONE SCUOLA INTERREGIONALE DI POLIZIA LOCALE | 180 |
| FONDAZIONE SCUOLA MUSICA FIESOLE | 183 |
| FONDAZIONE SISTEMA TOSCANA | 185 |
| FONDAZIONE TOSCANA SPETTACOLO | 188 |
| | |
| Analisi di dettaglio: | 191 |
| Fondazioni in cui partecipa al fondo di dotazione in qualità di fondatore | 191 |
| FONDAZIONE CENTRO STUDI SULL'ARTE LICIA E CARLO LUDOVICO RAGGHIANI..... | 192 |
| FONDAZIONE DEL CONSIGLIO REGIONALE DELLA TOSCANA | 194 |
| FONDAZIONE ERNESTO BALDUCCI ONLUS | 196 |
| FONDAZIONE GUIDO D'AREZZO | 198 |
| FONDAZIONE SCIENZA E TECNICA DI FIRENZE | 200 |
| FONDAZIONE TEATRO DEL MAGGIO MUSICALE FIORENTINO | 202 |
| FONDAZIONE TEATRO METASTASIO DI PRATO..... | 204 |
| FONDAZIONE TOSCANA LIFE SCIENCES..... | 206 |
| | |
| Analisi di dettaglio: | 209 |
| Fondazioni nelle quali nomina unicamente propri rappresentanti in seno agli organi amministrativi o di controllo..... | 209 |
| FONDAZIONE ACCADEMIA MUSICALE CHIGIANA | 210 |
| FONDAZIONE DELL'OSPEDALE PEDIATRICO ANNA MEYER ONLUS | 212 |
| FONDAZIONE MONTE DEI PASCHI DI SIENA | 214 |
| FONDAZIONE PER IL CLIMA E LA SOSTENIBILITA' | 217 |
| FONDAZIONE PREMI, BORSE DI STUDIO E PROVVIDENZE DELL'UNIVERSITA' DI PISA | 219 |
| FONDAZIONE SLOW FOOD PER LA BIO DIVERSITA' - ONLUS | 221 |
| FONDAZIONE SPADOLINI NUOVA ANTOLOGIA | 223 |
| FONDAZIONE TOSCANA PER LA PREVENZIONE DELL'USURA | 226 |
| | |
| Le Associazioni a cui la Regione è associata | 228 |

Analisi di dettaglio:

Fondazioni istituite e disciplinate con legge regionale, in cui la Regione partecipa al fondo di dotazione in qualità di fondatore ed eroga contributi annuali funzionali all'attuazione delle politiche regionali;

FONDAZIONE ORCHESTRA REGIONALE TOSCANA

1. Informazioni istituzionali

Attività: promuovere lo sviluppo e la diffusione della cultura musicale in Toscana, costituire e gestire un'orchestra stabile professionale per realizzare con continuità programmi di produzione e di distribuzione musicale in Toscana, collaborare con le istituzioni musicali e teatrali e con le amministrazioni locali, assumere iniziative per favorire il coordinamento delle attività musicali in Toscana, realizzare scambi con analoghe istituzioni italiane e straniere.

Codice Fiscale: 01774620486

Data di costituzione: 11/07/1980

Legge Regionale di riferimento: L.R. 7 maggio 1980, n.44

Indirizzo: Via Verdi 5 – 50122 Firenze

Tel: 055/2340710

Fax: 055/2008035

E-mail: info@orchestradellatoscana.it

Sito Internet: www.orchestradellatoscana.it

2. Composizione del fondo di dotazione

| Socio | Qualità di socio (Fondatore/Sostenitore) | Valore (€) | Quota % |
|----------------------|---|--------------|---------|
| Regione Toscana | Fondatore | 3.090.528,45 | 97,23 |
| Comune di Firenze | Fondatore | 77.468,53 | 2,43 |
| Provincia di Firenze | Fondatore | 5.164,57 | 0,17 |
| Provincia di Pistoia | Fondatore | 5.164,57 | 0,17 |
| | Totale | 3.178.326,12 | 100,0 |

3. Organo amministrativo

| Qualifica | Nominativo | Incarica dal | Scadenza |
|-----------------|-------------------------|--------------|------------|
| Presidente | Claudio Martini* | 12/11/2010 | 11/04/2015 |
| Vice presidente | Daniela Misul | 12/04/2010 | 11/04/2015 |
| Consigliere | Marco Bertini | 12/04/2010 | 11/04/2015 |
| Consigliere | Marta Blasi Stefanelli* | 12/04/2010 | 11/04/2015 |
| Consigliere | Ricciotti Corradini | 12/04/2010 | 11/04/2015 |
| Consigliere | Rita Cucè* | 12/04/2010 | 11/04/2015 |
| Consigliere | Massimo Donati | 10/02/2011 | 11/04/2015 |
| Consigliere | Chiara Innocenti | 12/04/2010 | 25/06/2012 |
| Consigliere | Lidia Martini | 17/06/2012 | 11/04/2015 |
| Consigliere | Giancarlo Nutini* | 12/04/2010 | 11/04/2015 |
| Consigliere | Giulio Cesare Ricci | 12/04/2010 | 11/04/2015 |
| Consigliere | Riccardo Zucconi | 12/04/2010 | 11/04/2015 |
| Consigliere | Adriano Tintori* | 12/04/2010 | 11/04/2015 |

* di nomina regionale

Compensi percepiti: ai membri spetta un gettone di presenza pari a 30 € ogni riunione istituzionale. Tutti i membri hanno rinunciato al gettone

4. Organo di controllo

| Qualifica | Nominativo | Incarica dal | Scadenza |
|-------------------|------------------|--------------|------------|
| Presidente | Roberto Giacinti | 12/04/2010 | 11/04/2015 |
| Sindaco effettivo | Paolo Formichi* | 12/04/2010 | 11/04/2015 |
| Sindaco effettivo | Rino Cacciamani* | 12/04/2010 | 11/04/2015 |

* di nomina regionale

Compensi percepiti: al Presidente è stato erogato complessivamente un compenso annuo di 7.500€, ai Sindaci effettivi un compenso di 5.000€

5. Altri dati aziendali

Organico aziendale per qualifica

| | |
|------------------|-----------|
| Dirigenti | 1 |
| Quadri direttivi | 1 |
| Dipendenti T.I. | 49 |
| Dipendenti T.D. | 19 |
| Totale | 74 |

6. Alcuni dati di bilancio 2013

| Situazione Patrimoniale | |
|--|---------------|
| Immobilizzazioni finanziarie | |
| Immobilizzazioni immateriali | 114.340,77 |
| Immobilizzazioni Materiali | 10.017.230,50 |
| Cassa e Disponibilità Liquide | 516.650,37 |
| Patrimonio netto | 4.763.011,55 |
| Debiti | 7.565.242,38 |
| <i>di cui oltre l'esercizio successivo</i> | 4.224.146,25 |

| Situazione Economica | |
|---|--------------|
| Ricavi dell'esercizio | 6.356.557,27 |
| di cui a titolo di contributi ricevuti dalla Regione Toscana | 2.130.000,00 |
| di cui a titolo di contributi ricevuti da altri soggetti pubblici o privati | 1.814.131,00 |
| Costo del personale | 4.926.377,12 |
| Risultato di esercizio | 9.121,00 |

FONDAZIONE SCUOLA INTERREGIONALE DI POLIZIA LOCALE

1. Informazioni istituzionali

Attività: gestire la Scuola Interregionale di Polizia Locale delle Regioni Emilia-Romagna, Toscana e Liguria e realizzare i propri obiettivi in coerenza con gli indirizzi propri di ciascuna Regione.

In questo contesto la Scuola:

a) sviluppa attività di formazione del personale, di ogni livello, appartenente alla Polizia locale e contribuisce alla diffusione di criteri omogenei di intervento nei diversi contesti regionali;

b) consolida, sviluppa e diffonde il patrimonio tecnico–scientifico tipico della categoria e, segnatamente, le esperienze innovative sviluppate dalle strutture di Polizia Locale;

c) valorizza e dà concretezza ad un modello formativo, che integra “sapere” e “capacità operative” in un contesto di stretto collegamento ed interazione tra il mondo della formazione e quello del settore professionale di riferimento;

d) contribuisce alla formazione ed allo sviluppo di altre professionalità in grado di rispondere alle esigenze di regolazione e controllo dell’ordinato svolgersi delle attività, che caratterizzano la vita sociale ed economica di ogni comunità.

La Fondazione può, tra l’altro:

a) realizzare corsi annuali o pluriennali, anche con riconoscimento legale, seminari di specializzazione e/o di aggiornamento, moduli e corsi per la formazione manageriale dei quadri e dei dirigenti dei corpi di polizia locale, sia in compresenza, secondo un criterio di prossimità rispetto alle amministrazioni interessate, che a distanza;

b) sviluppare progetti di ricerca, partecipare a progetti nazionali e internazionali, elaborare e diffondere materiali didattici propri, raccogliere e catalogare materiale didattico e bibliografico, elaborare materiali didattici innovativi per la formazione a distanza, sperimentare nuove modalità di erogazione e valutazione della formazione, promuovere iniziative di formazione dei formatori;

Codice fiscale: 02658900366

Data di costituzione: 21/10/2008

Legge Regionale di riferimento: L.R. 3 aprile 2006, n.12

Sede Legale: Via Busani, 14 - 41122 - Modena

Tel: 059.285.135

Fax: 059.283.780

E-mail: amministrazione@scuolapolizialocale.it

Sito Internet: www.scuolapolizialocale.it

2. Composizione del fondo di dotazione

| Socio | Qualità Di Socio (Fondatore/Sostenitore) | Valore (€) | Quota % |
|-------------------------|--|-------------------|----------------|
| Regione Emilia Romagna | Fondatore | 100.000,00 | 14,03% |
| Regione Toscana | Fondatore | 200.000,00 | 28,07% |
| Regione Liguria | Fondatore | 200.000,00 | 28,07% |
| Comune di Modena | Fondatore | 100.000,00 | 14,03% |
| Comune di Bologna | Sostenitore | 7.500,00 | 1,05% |
| Comune di Ferrara | Sostenitore | 7.500,00 | 1,05% |
| Comune di Reggio Emilia | Sostenitore | 7.500,00 | 1,05% |
| Comune di Rimini | Sostenitore | 7.500,00 | 1,05% |
| Altri EELL | Sostenitore | 82.500,00 | 11,58% |
| Totale | | 712.500,00 | 100,0 |

3. Organo amministrativo

| Qualifica | Nominativo | Incarica dal | Scadenza |
|------------------|-------------------|---------------------|-----------------|
| Presidente | Cristina Preti* | 06/07/2011 | 30/04/2014 |
| Consigliere | Ivan Cecchini | 06/07/2011 | 30/04/2014 |
| Consigliere | Giuseppe Dieci | 06/07/2011 | 30/04/2014 |
| Consigliere | Michela Gaggero | 06/07/2011 | 30/04/2014 |
| Consigliere | Gian Guido Nobili | 06/07/2011 | 30/04/2014 |

* di nomina regionale

Compensi percepiti: ai membri spetta un gettone di presenza pari a 30 € ogni riunione istituzionale se fuori orario lavorativo, unitamente ai rimborsi spese trasferta.

Esiste inoltre un "Comitato Tecnico Scientifico" così composto:

| Qualifica | Nominativo | Incarica dal | Scadenza |
|------------------|---------------------|---------------------|-----------------|
| Componente | Bonetti Marta | 07/09/2012 | 30/04/2014 |
| Componente | Braccesi Cosimo | 07/09/2012 | 30/04/2014 |
| Componente | Di Palma Carlo | 07/09/2012 | 30/04/2014 |
| Componente | Manziona Antonella | 07/09/2012 | 30/04/2014 |
| Componente | Senica Marco Andrea | 07/09/2012 | 30/04/2014 |
| Componente | Pagliai Alberto | 07/09/2012 | 30/04/2014 |
| Componente | Sermini Rossella | 07/09/2012 | 30/04/2014 |
| Componente | Tinella Giacomo | 07/09/2012 | 30/04/2014 |

4 Organo di controllo

| Qualifica | Nominativo | Incarica dal | Scadenza |
|--------------------|-----------------------|--------------|------------|
| Revisore contabile | Alessandro Bergonzini | 11/03/2009 | 11/03/2014 |

Compensi percepiti: al Revisore contabile spetta un compenso annuo pari ad € 3.000,00.

5. Altri dati aziendali

| Organico aziendale per qualifica | |
|----------------------------------|---|
| Dirigenti | 1 |
| Quadri direttivi | - |
| Impiegati | 5 |
| Altri | 2 |
| Totale | 8 |

6. Alcuni dati di bilancio 2013

| Situazione Patrimoniale | |
|--|--------------|
| Immobilizzazioni finanziarie | |
| Immobilizzazioni immateriali | 640.202,00 |
| Immobilizzazioni Materiali | 10.989,00 |
| Cassa e Disponibilità Liquide | 1.375.628,00 |
| Patrimonio netto | 973.533,00 |
| Debiti | 1.053.286,00 |
| <i>di cui oltre l'esercizio successivo</i> | 252.700,00 |

| Situazione Economica | |
|---|--------------|
| Ricavi dell'esercizio | 1.201.415,00 |
| di cui a titolo di contributi ricevuti dalla Regione Toscana | 379.177,00 |
| di cui a titolo di contributi ricevuti da altri soggetti pubblici o privati | 789.110,00 |
| Costo del personale | 387.329,00 |
| Risultato di esercizio | 38.345,00 |

FONDAZIONE SCUOLA MUSICA FIESOLE

1. Informazioni istituzionali

Attività: diffondere l'educazione musicale e promuovere ogni iniziativa atta a potenziare o fornire ai giovani una corretta ed alta qualificazione professionale in campo musicale.

Codice Fiscale: 01433890488

Data di costituzione: 20/06/1986

Legge Regionale di riferimento: L.R. 6 maggio 1987, n.27

Indirizzo: via delle Fontanelle, 24 – 50014 San Domenico di Fiesole (FI)

Tel: 055/5978531

Fax: 055/597007

E-mail: segrdidattica@scuolamusica.fiesole.fi.it

Sito Internet: www.scuolamusica.fiesole.fi.it

2. Composizione del fondo di dotazione

| Socio | Qualità di socio (Fondatore/Sostenitore) | Valore (€) | Quota % |
|---|---|------------|------------|
| Regione Toscana | Fondatore | - | - |
| Provincia di Firenze | Fondatore | - | - |
| Comune di Fiesole | Fondatore | - | - |
| Comune di Firenze | Fondatore | - | - |
| Associazione Amici Scuola di Musica di Fiesole | Fondatore | - | - |
| Totale | | 10.329* | 100,0 |

* La Fondazione è stata costituita nel 1986, (ma già presente come Associazione dal 1974) con l'adesione della Regione Toscana, della Provincia di Firenze, dei Comuni di Fiesole e di Firenze, dell'Associazione Amici della Scuola di Musica di Fiesole. Nell'atto di "trasformazione" si fa riferimento al fondo di dotazione come già esistente e non viene fatto alcun riferimento al versamento di somme da parte degli enti fondatori.

3. Organo amministrativo

| Qualifica | Nominativo | Incarica dal | Scadenza |
|----------------|-----------------------|--------------|------------|
| Presidente | Paolo Blasi | 24/09/2012 | 24/09/2016 |
| VicePresidente | Paola Caramella Sordi | 24/09/2012 | 24/09/2016 |
| Consigliere | Lorenzo Cinatti | 24/09/2012 | 24/09/2016 |
| Consigliere | Martina Conticelli | 15/02/2013 | 24/09/2016 |
| Consigliere | Matteo Del Fante | 24/09/2012 | 24/09/2016 |
| Consigliere | Cesare Bindi* | 06/12/2012 | 24/09/2016 |
| Consigliere | Giovanni Di Fede | 06/12/2012 | 24/09/2016 |
| Consigliere | Matteo Fossi | 24/09/2012 | 24/09/2016 |
| Consigliere | Dario Nardella | 24/09/2012 | 24/09/2016 |
| Consigliere | Francesco Padovani | 24/09/2012 | 24/09/2016 |
| Consigliere | Francesco Steidl | 24/09/2012 | 24/09/2016 |
| Consigliere | Gianfranco Varvesi | 24/09/2012 | 24/09/2016 |
| Consigliere | Andrea Lucchesini | 24/09/2012 | 24/09/2016 |
| Consigliere | Adriana Verchiani | 06/12/2012 | 24/09/2016 |

* di nomina regionale

Compensi percepiti: agli amministratori spetta solamente il rimborso delle spese effettuate in ragione dell'incarico.

4. Organo di controllo

| Qualifica | Nominativo | Incarica dal | Scadenza |
|------------|-----------------------|--------------|------------|
| Presidente | Alessandro De Sanctis | 24/09/2012 | 24/09/2016 |
| Sindaco | Gilberto Bargellini* | 24/09/2012 | 24/09/2016 |
| Sindaco | Carlo Gattai | 15/02/2013 | 24/09/2016 |

* di nomina regionale

Compensi percepiti: ai sindaci e al Presidente spetta un compenso annuo rispettivamente pari a 3.873 € e 5.800 €.

5. Altri dati aziendali

| Organico aziendale per qualifica | |
|----------------------------------|----|
| Dirigenti | 1 |
| Quadri direttivi | 10 |
| Impiegati | 7 |
| Altri | 8 |
| Totale | 26 |

6. Alcuni dati di bilancio 2013

| Situazione Patrimoniale | |
|---|--------------|
| Immobilizzazioni finanziarie | |
| Immobilizzazioni immateriali | 44.406,00 |
| Immobilizzazioni Materiali | 5.701.326,00 |
| Cassa e Disponibilità Liquide | 198.795,00 |
| Patrimonio netto | 2.027.889,00 |
| Debiti | 728.864,00 |
| <i>di cui oltre l'esercizio successivo</i> | |
| Situazione Economica | |
| Ricavi dell'esercizio | 4.486.852,00 |
| di cui a titolo di contributi ricevuti dalla Regione Toscana | 863.000,00 |
| di cui a titolo di contributi ricevuti da altri soggetti pubblici o privati | 1.625.724,00 |
| Costo del personale | 1.303.997,00 |
| Risultato di esercizio | 353.996,00 |

FONDAZIONE SISTEMA TOSCANA

1. Informazioni istituzionali

Attività:

- a) operare in favore della comunità regionale, attraverso la valorizzazione dell'immagine della Toscana, intesa come rappresentazione delle diverse realtà culturali, economiche e sociali del territorio;
- b) favorire lo sviluppo della società dell'informazione e della conoscenza, la crescita della partecipazione democratica e delle nuove modalità di comunicazione anche quale contributo alla riduzione del *digital divide*;
- c) realizzare e gestire il portale Internet della Toscana, quale piattaforma comune di comunicazione per cittadini, aziende, istituzioni, soggetti sociali, espressione delle intelligenze, dei valori, delle attività della comunità regionale, per promuoverli, offrire opportunità, semplificare e velocizzare l'accesso a informazioni e servizi, e crearne di nuovi in sintonia con l'evoluzione della società e dei suoi bisogni;
- d) contribuire all'azione della Regione e delle istituzioni locali per il rinnovamento della Pubblica amministrazione e per migliorare i servizi al cittadino, con l'attuazione di progetti nell'ambito e secondo gli indirizzi del programma regionale di e-government.
- e) acquisire, recuperare, catalogare e conservare su supporti informatizzati materiali cinematografici, multimediali, informatici, audiovisivi, cartacei e fotografici, dando vita ad un apposito Centro di Documentazione;
- f) valorizzare il proprio patrimonio prevedendo la realizzazione di prodotti audiovisivi e multimediali anche in partecipazione con altri soggetti, pubblici e privati, garantendone diffusione e utilizzazione;
- g) realizzare l'attività di Film Commission al fine di attrarre e sostenere le produzioni cinematografiche e audiovisive in Toscana;

La Fondazione, che non persegue scopi di lucro, opera con criteri di imprenditorialità nel rispetto dei vincoli di bilancio e delle finalità che la caratterizzano.

Codice Fiscale: 05468660484

Data di costituzione: 25/10/2004

Legge Regionale di riferimento: n.d.

Indirizzo: Via de' Sassetti, 6 – 50123 Firenze

Tel: 055/271991

Fax: 055/2657496

E-mail: info@fondazionesistematoscana.it

Sito Internet: www.fondazionesistematoscana.it

2. Composizione del fondo di dotazione

| Socio | Qualità di socio (Fondatore/Sostenitore) | Valore (€) | Quota % |
|------------------|---|--------------|---------|
| Regione Toscana | Fondatore | 5.000.000 | 82,69 |
| Banca MPS S.p.a. | Fondatore | 1.046.180 | 17,3 |
| | Totale | 6.046.180,00 | 100,0 |

Il 21 dicembre 2009 la Fondazione Mediateca Regionale Toscana e la Fondazione Sistema Toscana hanno deliberato la fusione per incorporazione della Fondazione Mediateca Regionale nella Fondazione Sistema Toscana con efficacia retroattiva al 1° gennaio 2009 (art.2 comma 3 dell'atto di fusione delle fondazioni). Per effetto della fusione, la Fondazione Sistema Toscana subentra di diritto in tutto il patrimonio attivo e passivo della Fondazione Mediateca Regionale Toscana, e in tutte le ragioni, azioni, diritti, obbligazioni e impegni di quest'ultima, di qualsiasi natura, nessuno escluso né eccettuato e inoltre cessano tutte le cariche sociali della Fondazione incorporata. (artt. 10 e 12 dell'atto di fusione delle fondazioni).

3. Organo amministrativo

| Qualifica | Nominativo | Incarica dal | Scadenza |
|------------------|----------------------|---------------------|-----------------|
| Presidente | Claudio Giua* | 04/04/2012 | 04/04/2017 |
| Vice presidente | Vinicio Serino | 04/04/2012 | 04/04/2017 |
| Consigliere | Alessandro Petretto* | 04/04/2012 | 04/04/2017 |
| Consigliere | Antonio Benfante* | 04/04/2012 | 04/04/2017 |

*di nomina regionale

Compensi percepiti: ai membri spetta un gettone di presenza pari a 30 € ogni

4. Organo di controllo

| Qualifica | Nominativo | Incarica dal | Scadenza |
|------------------|--------------------|---------------------|-----------------|
| Presidente | Roberto Giacinti | 30/03/2010 | 30/03/2015 |
| Revisore | Lando Franchi* | 30/03/2010 | 30/03/2015 |
| Revisore | Annunziato Laganà* | 30/03/2010 | 30/03/2015 |

* di nomina regionale

Compensi percepiti: ai sindaci e al Presidente spetta un compenso annuo rispettivamente pari a 10.000 € e 15.000 €

5. Altri dati aziendali

| Organico aziendale per qualifica | |
|---|-----------|
| Dirigenti | 2 |
| Impiegati | 40 |
| Totale | 42 |

6. Alcuni dati di bilancio 2013

| Situazione Patrimoniale | |
|--|--------------|
| Immobilizzazioni finanziarie | |
| Immobilizzazioni immateriali | 1.988.493,00 |
| Immobilizzazioni Materiali | 204.640,00 |
| Cassa e Disponibilità Liquide | 335.005,00 |
| Patrimonio netto | 4.040.585,00 |
| Debiti | 2.407.249,00 |
| <i>di cui oltre l'esercizio successivo</i> | - |

| Situazione Economica | |
|---|--------------|
| Ricavi dell'esercizio | 7.674.789,00 |
| di cui a titolo di contributi ricevuti dalla Regione Toscana | 5.264.500,00 |
| di cui a titolo di contributi ricevuti da altri soggetti pubblici o privati | 234.543,00 |
| Costo del personale | 2.280.604,00 |
| Risultato di esercizio | -566.116,00 |

FONDAZIONE TOSCANA SPETTACOLO

1. Informazioni istituzionali

Attività: intervenire nel campo della distribuzione del teatro e dello spettacolo, della promozione e della formazione del pubblico nel quadro degli indirizzi programmatici della Regione.

Codice Fiscale: 04210330488

Data di costituzione: 31/07/1989

Legge Regionale di riferimento: L.R. 31 luglio 1989, n.47

Indirizzo: via Santa Reparata, 10A - 50129 Firenze

Tel: 055 219851

Fax: 055 219853

E-mail: fts@fts.toscana.it

Sito Internet: www.toscanaspettacolo.it

2. Composizione del fondo di dotazione

| Socio | Qualità di socio (Fondatore/Sostenitore) | Valore (€) | Quota % |
|--|---|------------|---------|
| Regione Toscana | Fondatore | 458.985,9 | 84,27 |
| Associazione Teatrale Pistoiese | Fondatore | 6.762,2 | 1,24 |
| Teatro di Pisa | Fondatore | 6.762,2 | 1,24 |
| Atelier della Costa Ovest | Fondatore | 4.508,1 | 0,83 |
| Centro di Ricerca e Sperimentazione di Pontedera | Fondatore | 4.508,1 | 0,83 |
| Comitato Estate Livornese | Fondatore | 4.508,1 | 0,83 |
| Sipario Stregato | Fondatore | 4.508,1 | 0,83 |
| Teatro Metastasio | Fondatore | 2.254,0 | 0,41 |
| Provincia di Arezzo | Fondatore | 6.762,2 | 1,24 |
| Provincia di Firenze | Fondatore | 4.508,1 | 0,83 |
| Provincia di Livorno | Fondatore | 4.508,1 | 0,83 |
| Provincia di Pisa | Fondatore | 9.016,2 | 1,66 |
| Provincia di Massa | Fondatore | 9.016,2 | 1,66 |
| Provincia di Lucca | Fondatore | 4.508,1 | 0,83 |
| Provincia di Pistoia | Fondatore | 4.508,1 | 0,83 |
| Provincia di Grosseto | Fondatore | 4.508,1 | 0,83 |
| Provincia di Prato | Fondatore | 4.508,1 | 0,83 |
| Totale | | 544.639,8 | 100,00 |

Riguardo ai conferimenti della Regione al fondo di dotazione si precisa che l'ammontare dei versamenti dalla stessa effettuati sono stati così effettuati: 25.822.84 € nel 1990, 250.000 € nel 2003 e 250.000 € nel 2005.

9. Organo amministrativo

Consiglio Direttivo (art. 12 dello Statuto)

| Qualifica | Nominativo | Incarica dal | Scadenza |
|-----------------|------------------------|--------------|------------|
| Presidente | Magnolfi Beatrice* | 20/04/2011 | 20/04/2016 |
| Vice-Presidente | Manganelli Alessandro* | 20/04/2011 | 20/04/2016 |
| Membro | Innocenti Alessia* | 20/04/2011 | 20/04/2016 |
| Membro | Tacconi Cinzia | 20/04/2011 | 20/04/2016 |

* di nomina regionale

Compensi percepiti: ai componenti spetta un gettone di presenza pari a 30 euro a seduta

Consiglio della Fondazione (**) (art. 9 dello Statuto)

| Qualifica | Nominativo | Incarica dal | Scadenza |
|-----------|-----------------------|--------------|------------|
| Membro | Checucci Tommaso | 14/04/2011 | 20/04/2016 |
| Membro | Gelsumini Simone | 20/04/2011 | 20/04/2016 |
| Membro | Mezzetti Panozzi Rita | 22/03/2011 | 20/04/2016 |
| Membro | Caselli Agnese | 20/10/2011 | 20/04/2016 |
| Membro | Marina Babboni | 06/04/2011 | 20/04/2016 |
| Membro | Pagnin Silvia | 01/04/2011 | 20/04/2016 |
| Membro | Nelli Rita | 14/06/2012 | 20/04/2016 |
| Membro | Martini Lidia | 25/06/2012 | 20/04/2016 |

** fanno parte del Consiglio della Fondazione anche i componenti del Comitato Direttivo

Compensi percepiti: ai membri del Consiglio della Fondazione spetta un gettone di presenza pari ad 30 €

4. Organo di controllo

| Qualifica | Nominativo | Incarica dal | Scadenza |
|------------|-------------------|--------------|------------|
| Presidente | Nicola Amoruso* | 05/06/2012 | 05/06/2017 |
| Membro | Boccalini Franco* | 05/06/2012 | 05/06/2017 |
| Membro | Vestri Lorenzo* | 05/06/2012 | 05/06/2017 |

* di nomina regionale

Compensi percepiti: al presidente e ai sindaci spetta un'indennità mensile rispettivamente pari a 3.656 € e 2.437 €

5. Altri dati aziendali

| Organico aziendale per qualifica | |
|----------------------------------|----|
| Dirigenti | 1 |
| Quadri direttivi | 3 |
| Impiegati | - |
| Altri | 11 |
| Totale | 15 |

6. Alcuni dati di bilancio 2013

| Situazione Patrimoniale | |
|---|--------------|
| Immobilizzazioni finanziarie | |
| Immobilizzazioni immateriali | |
| Immobilizzazioni Materiali | 4.858,06 |
| Cassa e Disponibilità Liquide | 1.682.935,68 |
| Patrimonio netto | 614.426,28 |
| Debiti | 1.703.098,37 |
| <i>di cui oltre l'esercizio successivo</i> | |
| Situazione Economica | |
| Ricavi dell'esercizio | 4.942.618,63 |
| di cui a titolo di contributi ricevuti dalla Regione Toscana | 1.248.000,00 |
| di cui a titolo di contributi ricevuti da altri soggetti pubblici o privati | 2.124.433,17 |
| Costo del personale | 638.279,55 |
| Risultato di esercizio | 6.913,88 |

Analisi di dettaglio:

Fondazioni in cui partecipa al fondo di dotazione in qualità di fondatore

FONDAZIONE CENTRO STUDI SULL'ARTE LICIA E CARLO LUDOVICO RAGGHIANTI

1. Informazioni istituzionali

Attività:

- valorizzare l'esperienza di lavoro e di cultura di Licia e Carlo Ludovico Ragghianti e di promuovere gli studi sull'arte sviluppando le linee da loro indicate;
- curare la conservazione, l'aggiornamento e l'incremento della biblioteca, della fototeca e dell'archivio donati dai coniugi Ragghianti alla Cassa di Risparmio di Lucca e di analoghe donazioni di terzi, assicurandone la pubblica fruibilità;
- promuovere iniziative di ricerca e di studio, in particolare sull'arte e la cultura visiva contemporanea, anche mettendo a concorso borse di studio per studenti meritevoli e particolarmente dotati nel settore;
- curare pubblicazioni (a stampa e su supporto elettronico) e l'allestimento di mostre;
- valorizzare la raccolta di opere d'arte moderna e contemporanea come fondamentale strumento di conoscenza ed educazione pubblica;
- di promuovere, anche in collaborazione con altre istituzioni, l'organizzazione di conferenze, convegni, seminari, stages, corsi di formazione, a fini di promozione e di divulgazione dell'arte e della cultura, nonché di svolgere ogni altra attività necessaria al conseguimento dei propri scopi statutari.

Codice fiscale: 92004840465

Data di costituzione: 5/10/1984

Legge Regionale di riferimento: L.R. 12 luglio 1983, n.53

Sede Legale: Via San Micheletto, 3 - 55100 LUCCA

Fax: 0583 490325

E-mail: info@fondazioneragghianti.it

Sito Internet: www.fondazioneragghianti.it

2. Composizione del fondo di dotazione

| Socio | Qualità di socio (Fondatore/Sostenitore) | Valore (€) | Quota % |
|-----------------------------|---|------------|---------|
| Cassa di Risparmio di Lucca | Fondatore | 51.645,69 | 25% |
| Regione Toscana | Fondatore | 51.645,69 | 25% |
| Provincia di Lucca | Fondatore | 51.645,69 | 25% |
| Comune di Lucca | Fondatore | 51.645,69 | 25% |
| | Totale | 206.582,76 | 100,00% |

3. Organo amministrativo

| Qualifica | Nominativo | Incarica dal | Scadenza |
|-------------|----------------------|--------------|------------|
| Presidente | Giorgio Tori | 08/11/2013 | 30/04/2017 |
| Consigliere | Maria Luisa Catoni | 08/11/2013 | 30/04/2017 |
| Consigliere | Aldo Colonetti | 08/11/2013 | 30/04/2017 |
| Consigliere | Francesca Fazzi | 08/11/2013 | 30/04/2017 |
| Consigliere | Rosetta Raghianti | 08/11/2013 | 30/04/2017 |
| Consigliere | Renzo Sabbatini | 08/11/2013 | 30/04/2017 |
| Consigliere | Umberto Sereni | 08/11/2013 | 30/04/2017 |
| Consigliere | Alessandra Trabucchi | 08/11/2013 | 30/04/2017 |
| Consigliere | Antonino Tumbiolo | 08/11/2013 | 30/04/2017 |
| Presidente | Giorgio Tori | 08/11/2013 | 30/04/2017 |
| Consigliere | Maria Luisa Catoni | 08/11/2013 | 30/04/2017 |

I membri dell'organo amministrativo non percepiscono alcun compenso

4. Organo di controllo

| Qualifica | Nominativo | Incarica dal | Scadenza |
|----------------|----------------|--------------|------------|
| Revisore unico | Roberto Sclavi | 28/11/2013 | 30/04/2017 |

I membri dell'organo di controllo non percepiscono alcun compenso

5. Altri dati aziendali

| Organico aziendale per qualifica | |
|----------------------------------|---|
| Dirigenti | - |
| Quadri direttivi | 1 |
| Impiegati | 5 |
| Altri | - |
| Totale | 6 |

6. Alcuni dati di bilancio 2013

| Situazione Patrimoniale | |
|--|--|
| Immobilizzazioni finanziarie | |
| Immobilizzazioni immateriali | |
| Immobilizzazioni Materiali | 975.693,00 |
| Cassa e Disponibilità Liquide | 177.896,00 |
| Patrimonio netto | 730.826,00 |
| Debiti | 99.321,00 |
| <i>di cui oltre l'esercizio successivo</i> | Il saldo è suddiviso secondo le scadenze |

| Situazione Economica | |
|---|------------|
| Ricavi dell'esercizio | 815.944,00 |
| di cui a titolo di contributi ricevuti dalla Regione Toscana | 15.944,00 |
| di cui a titolo di contributi ricevuti da altri soggetti pubblici o privati | |
| Costo del personale | 223.361,00 |
| Risultato di esercizio | - |

FONDAZIONE DEL CONSIGLIO REGIONALE DELLA TOSCANA

1. Informazioni istituzionali

Attività: contribuire a valorizzare il ruolo di rappresentanza della comunità toscana proprio dell'Assemblea regionale, attraverso la diffusione e l'approfondimento della conoscenza dei beni librari, documentali e artistici che costituiscono il patrimonio culturale e la memoria storica della stessa Assemblea regionale.

Codice Fiscale: 94138650489

Data di costituzione: 11 febbraio 2008

Legge Regionale di riferimento: L.R. 9 giugno 2006, n.22

Indirizzo: c/o Consiglio Regionale della Toscana Via Cavour, 2 - 50129 Firenze

Tel: +39 05523871

Fax: +39 0552387059

E-mail: fondazione@consiglio.regione.toscana.it

Sito Internet: www.consiglio.regione.toscana.it/fondazione-del-consiglio/

2. Composizione del fondo di dotazione

| Socio | Qualità di socio (Fondatore/Sostenitore) | Valore (€) | Quota % |
|-----------------|---|------------|---------|
| Regione Toscana | Fondatore | 10.000 | 100 |
| | Totale | 10.000 | 100 |

3. Organo amministrativo

| Qualifica | Nominativo | Incarica dal | Scadenza |
|-----------------|------------------------|--------------|------------------|
| Presidente | Monaci Alberto | 23/04/2010 | fine legislatura |
| Vice Presidente | Butini Ivo * | 17/02/2011 | fine legislatura |
| Componente | Dragoni Vera * | 17/02/2011 | fine legislatura |
| Componente | Micheli Clavier Luis * | 17/02/2011 | fine legislatura |
| Componente | Teroni Roberto * | 20/02/2011 | fine legislatura |

* di nomina regionale

I membri del consiglio di amministrazione non percepiscono alcun compenso. Può essere previsto il rimborso delle spese effettivamente sostenute per la partecipazione alla attività della Fondazione.

4. Organo di controllo

Lo statuto non prevede l'organo di controllo

5. Altri dati aziendali

La Fondazione non ha un organico. Finora è stata data attuazione al comma 1 dell'art. 14 dello statuto solo relativamente alla messa a disposizione di un dirigente per ricoprire l'incarico di direttore.

6. Alcuni dati di bilancio 2013

| Situazione Patrimoniale | |
|--|------------|
| Immobilizzazioni finanziarie | |
| Immobilizzazioni immateriali | |
| Immobilizzazioni Materiali | |
| Cassa e Disponibilità Liquide | 145.267,33 |
| Patrimonio netto | 145.267,33 |
| Debiti | |
| <i>di cui oltre l'esercizio successivo</i> | |

| Situazione Economica | |
|---|-----------|
| Ricavi dell'esercizio | 30.009,94 |
| di cui a titolo di contributi ricevuti dalla Regione Toscana | 30.000,00 |
| di cui a titolo di contributi ricevuti da altri soggetti pubblici o privati | |
| Costo del personale | |
| Risultato di esercizio | 20.007,94 |

FONDAZIONE ERNESTO BALDUCCI ONLUS

1. Informazioni istituzionali

Attività: proseguire l'impegno culturale, pedagogico, civile e religioso di Ernesto Balducci; promuovere iniziative politiche e sociali volte allo sviluppo di una cultura della pace e di una civiltà interetnica ispirata alla concezione balducciana dell'uomo planetario, e in genere orientate ad approfondire le tematiche che hanno caratterizzato l'impegno culturale e sociale di Ernesto Balducci; contribuire a una cultura della trasformazione sociale, diretta, con metodo autenticamente laico, alla difesa dei diritti dell'uomo e alla liberazione degli oppressi; favorire la crescita, soprattutto nelle giovani generazioni, di esperienze culturali, religiose e politiche, capaci di rinnovare le istituzioni e di esprimere e sollecitare le potenzialità creative presenti nella società; svolgere ricerche scientifiche, anche per conto di amministrazioni pubbliche e soggetti privati, sulle aree tematiche che hanno caratterizzato l'impegno culturale di Ernesto Balducci.

Codice Fiscale: 94054770485

Data di costituzione: 25/02/1995

Legge Regionale di riferimento: L.R. 8 aprile 1995, n.44

Indirizzo: Via della Badia dei Roccettini, 9 - 50016 Fiesole (FI) loc. San Domenico

Tel: 055/599147

Fax: 055/599240

E-mail: fondazionebalducci@virgilio.it

Sito Internet: www.fondazionebalducci.it

2. Composizione del fondo di dotazione

Dati non disponibili.

La Regione Toscana con la L.R. 45/1995 ha assegnato un contributo straordinario di 150 milioni di lire per la costituzione della Fondazione.

3. Organo amministrativo

| Qualifica | Nominativo | Incarica dal Scadenza | |
|---------------------|--------------------|------------------------------|------|
| Presidente | Annibale Divizia | 2009 | 2014 |
| Vice Presidente | Giuseppe Buonsanti | 2009 | 2014 |
| Direttore | Andrea Cecconi | 2009 | 2014 |
| Presidente Onorario | Pierluigi Onorato | 2009 | 2014 |
| Consigliere | Barbara Bellaccini | 2009 | 2014 |
| Consigliere | Luca Biagi Mozzoni | 2009 | 2014 |
| Consigliere | Brina Camaiani | 2009 | 2014 |
| Consigliere | Teresa Crespellani | 2009 | 2014 |
| Consigliere | Alessandro Margara | 2009 | 2014 |

I membri del consiglio di amministrazione non percepiscono alcun compenso

Esiste inoltre un “Comitato Tecnico Scientifico” così composto:

| Qualifica | Nominativo | Incarica dal | Scadenza |
|------------------|-----------------------|---------------------|-----------------|
| Componente | Luciano Alberti | 2009 | 2014 |
| Componente | Allaman Allamani | 2009 | 2014 |
| Componente | Umberto Allegretti | 2009 | 2014 |
| Componente | M. Bomoshmosh | 2009 | 2014 |
| Componente | Pier Giorgio Camaiani | 2009 | 2014 |
| Componente | Lodovico Grassi | 2009 | 2014 |
| Componente | Susanna Rollino | 2009 | 2014 |
| Componente | Achille Rossi | 2009 | 2014 |
| Componente | Sergio Sereni | 2009 | 2014 |
| Componente | Raniero La Valle | 2009 | 2014 |

4. Organo di controllo

Lo statuto non ha previsto l’istituzione di un organo di controllo

5. Altri dati aziendali

Il personale dipendente è composto da 2 volontari che non percepiscono compensi.

6. Alcuni dati di bilancio 2013

| Situazione Patrimoniale | |
|--|------------|
| Immobilizzazioni finanziarie | |
| Immobilizzazioni immateriali | 3.371,61 |
| Immobilizzazioni Materiali | 32.069,82 |
| Cassa e Disponibilità Liquide | 121,99 |
| Patrimonio netto | 131.659,55 |
| Debiti | |
| <i>di cui oltre l'esercizio successivo</i> | |

| Situazione Economica | |
|---|-----------|
| Ricavi dell'esercizio | 58.976,44 |
| di cui a titolo di contributi ricevuti dalla Regione Toscana | 24.871,00 |
| di cui a titolo di contributi ricevuti da altri soggetti pubblici o privati | 12.394,00 |
| Costo del personale | - |
| Risultato di esercizio | 213,22 |

FONDAZIONE GUIDO D'AREZZO

1. Informazioni istituzionali

Attività: contribuire con la propria attività allo sviluppo della musica vocale polifonica sotto il profilo culturale didattico. A tal fine:

- realizza il “Concorso Polifonico Internazionale Guido d'Arezzo”, ed altri eventuali concorsi corali di carattere regionale e nazionale;
- promuove iniziative per la formazione dei gruppi corali polifonici e per lo sviluppo della cultura musicale dei gruppi corali e della qualificazione dei maestri di coro;
- coordina il decentramento regionale dell'attività dei complessi affermatasi nel Concorso Polifonico Internazionale Guido d'Arezzo ed organizza rassegne corali;
- sviluppa la tradizione del Concorso Internazionale per composizioni polifoniche, già istituito dall'Associazione Amici della Musica di Arezzo⁴, con la collaborazione dei più qualificati compositori;
- collabora al coordinamento regionale delle attività corali organizzative e sostenute dai teatri, dalle organizzazioni concertistiche e dalle istituzioni musicali operanti in Toscana;
- collabora con l'Università, Conservatori di musica, Enti, Istituzioni culturali nazionali ed estere per la realizzazione di manifestazioni nel campo della musica o di attività di studio e di ricerca, specie per quanto ha ad oggetto la voce umana;

Codice Fiscale/P.IVA: 01120950512

Data di costituzione: 25/08/1983

Legge Regionale di riferimento: L.R. 13 giugno 1983, n.41

Indirizzo: Corso Italia,102 52100 Arezzo

Tel: 0575356203

Fax: 0575324735

E-mail: fondguid@polifonico.org

Sito Internet: www.polifonico.org/

2. Composizione del fondo di dotazione

| Socio | Qualità di socio (Fondatore/Sostenitore) | Valore (€) | Quota % |
|------------------|---|------------|---------|
| Regione Toscana | Fondatore | 51.645,69 | 98% |
| Comune Arezzo | Fondatore | 516,46 | 1% |
| Provincia Arezzo | Fondatore | 516,46 | 1% |
| | Totale | 52.678,60 | 100% |

⁴ L'associazione “Amici della musica di Arezzo” ha apportato un investimento in patrimonio artistico, culturale e morale rappresentato da un archivio storico, artistico, culturale e organizzativo relativo, a due manifestazioni internazionali frutto di 32 anni di gestione e attività.

3. Organo amministrativo

| Qualifica | Nominativo | Incarica dal | Scadenza |
|-------------|--------------------------|--------------|------------|
| Presidente | Carlo Pedini | 27/10/2012 | 27/10/2017 |
| Consigliere | Francesco Maria Perrotta | 27/10/2012 | 27/10/2017 |
| Consigliere | Fausto Tenti* | 04/12/2012 | 04/12/2017 |
| Consigliere | Cipriani | 14/03/2013 | 14/03/2018 |
| Consigliere | Carlo Alberto Nieri | 23/10/2012 | 23/10/2017 |

* di nomina regionale

Compensi percepiti: a tutti i consiglieri spetta un gettone di presenza pari a 100 € oltre il rimborso spese.

4. Organo di controllo

| Qualifica | Nominativo | Incarica dal | Scadenza |
|-------------------|---------------------|--------------|------------|
| Presidente | Paolo Lamioni* | 29/04/2014 | 29/04/2017 |
| Sindaco effettivo | Ferruccio Razzolini | 27/10/2012 | 27/10/2017 |
| Sindaco effettivo | Paola Carboni | 29/04/2014 | 29/04/2017 |

* di nomina regionale

Compensi percepiti: al Presidente è stato corrisposto un compenso annuo di 1.687€; ai sindaci effettivi 1.167€ e 1.040€

5. Altri dati aziendali

| Organico aziendale per qualifica | |
|----------------------------------|----------|
| Dirigenti | - |
| Quadri direttivi | - |
| Impiegati | 2 |
| Altri | - |
| Totale | 2 |

6. Alcuni dati di bilancio 2013

| Situazione Patrimoniale | |
|--|------------|
| Immobilizzazioni finanziarie | |
| Immobilizzazioni immateriali | |
| Immobilizzazioni Materiali | 170.392,00 |
| Cassa e Disponibilità Liquide | 788,00 |
| Patrimonio netto | 69.776,00 |
| Debiti | 210.732,00 |
| <i>di cui oltre l'esercizio successivo</i> | |

| Situazione Economica | |
|---|------------|
| Ricavi dell'esercizio | 553.951,00 |
| di cui a titolo di contributi ricevuti dalla Regione Toscana | 43.843,00 |
| di cui a titolo di contributi ricevuti da altri soggetti pubblici o privati | 385.037,00 |
| Costo del personale | 45.620,00 |
| Risultato di esercizio | 1.532,00 |

FONDAZIONE SCIENZA E TECNICA DI FIRENZE

1. Informazioni istituzionali

Attività:

- a) conservare, valorizzare e incrementare il proprio patrimonio storico, scientifico e librario;
- b) promuovere la conoscenza della scienza e della tecnica con iniziative didattiche e di informazione scientifica, con particolare riferimento alle esigenze dell'Istituto Tecnico Statale per Geometri "Gaetano Salvemini" di Firenze;
- c) promuovere studi e ricerche nel settore della scienza, della tecnica e della loro storia;
- d) sviluppare rapporti di collaborazione e scambi con analoghe istituzioni e con enti e imprese pubblici e privati italiani e stranieri operanti nel campo della ricerca scientifica e dell'innovazione tecnologica.

Codice Fiscale: 94021010486

Data di costituzione: 24/09/1987

Legge Regionale di riferimento: L.R. 4 febbraio 1987, n.9

Indirizzo: Via Giusti, 29 50121 Firenze

Tel: 0039 055 2341157-242241

Fax: 0039 055 2343140

E-mail: fpdf@ats.it

Sito Internet: <http://www.fstfirenze.it/fondazione/istituzioni.html>

2. Composizione del fondo di dotazione

| Socio | Qualità di socio (Fondatore/Sostenitore) | Valore (€) | Quota % |
|-------------------------|---|------------|---------|
| Comune di Firenze | Fondatore | 25.822,84 | 33,33% |
| Regione Toscana | Fondatore | 25.822,84 | 33,33% |
| Provincia di Firenze | Fondatore | 25.822,84 | 33,33% |
| | Totale | 77.468,53 | 100,00% |

3. Organo amministrativo

| Qualifica | Nominativo | Incarica dal | Scadenza |
|-------------|------------------|--------------|----------|
| Presidente | Massimo Mattei | 27/06/2012 | ** |
| Consigliere | Rosa De Pasquale | 2014 | ** |
| Consigliere | Andrea Barducci | 2010 | ** |
| Consigliere | Paolo Galluzzi | 1988 | ** |
| Consigliere | Filippo Mannucci | 2012 | ** |
| Consigliere | Paola Mencarelli | 2009 | ** |
| Consigliere | Alberto Tesi | 2008 | ** |

** I consiglieri non hanno scadenza perché presenti in consiglio in qualità di: Direttore di Arcetri, Rettore, Provveditore agli Studi, Sindaco, Presidente Provincia e varie (art.8 dello statuto)

Compensi percepiti: Il Presidente ed i membri del Consiglio di amministrazione non percepiscono alcun compenso

4. Organo di controllo

| Qualifica | Nominativo | Incarica dal | Scadenza |
|-------------------|------------------|--------------|------------|
| Presidente | Perugini Stefano | 22/11/2011 | 22.11.2015 |
| Sindaco effettivo | Andrea Baldini | 20/05/2010 | 20/05/2014 |
| Sindaco effettivo | Francesco Sagulo | 03/09/2012 | 03/09/2016 |

Compensi percepiti: al presidente spetta un compenso annuo di 2.280€, al sindaci rispettivamente 2.284€ e 1.903€

5. Altri dati aziendali

| Organico aziendale per qualifica | |
|----------------------------------|---|
| Dirigenti | - |
| Quadri direttivi | - |
| Impiegati | 3 |
| Operai | 1 |
| Totale | 4 |

6. Alcuni dati di bilancio 2013

| Situazione Patrimoniale | |
|--|------------|
| Immobilizzazioni finanziarie | |
| Immobilizzazioni immateriali | 11.991,00 |
| Immobilizzazioni Materiali | 8.307,00 |
| Cassa e Disponibilità Liquide | 427.644,00 |
| Patrimonio netto | 296.092,00 |
| Debiti | 199.415,00 |
| <i>di cui oltre l'esercizio successivo</i> | 153.670,00 |

| Situazione Economica | |
|---|-------------|
| Ricavi dell'esercizio | 82.018,00 |
| di cui a titolo di contributi ricevuti dalla Regione Toscana | - |
| di cui a titolo di contributi ricevuti da altri soggetti pubblici o privati | 66.916,00 |
| Costo del personale | 103.643,00 |
| Risultato di esercizio | -154.604,00 |

FONDAZIONE TEATRO DEL MAGGIO MUSICALE FIORENTINO

1. Informazioni istituzionali

Attività: La fondazione persegue, senza scopo di lucro, la diffusione dell'arte musicale e l'educazione musicale della collettività attraverso la diretta gestione del proprio Teatro, denominato "Teatro del Maggio Musicale Fiorentino", e l'organizzazione in Italia e all'estero di attività concertistiche, liriche e di balletto; in particolare, la fondazione cura la programmazione organica di tali attività e la realizzazione del festival annuale denominato "Maggio Musicale Fiorentino". Nella programmazione e nella realizzazione della propria attività la fondazione:

- a) Inserisce nei programmi annuali di attività artistica opere di compositori nazionali prevedendo altresì forme di incentivazione della cultura musicale nazionale;
- b) Si coordina con le principali istituzioni culturali e, in particolare, con quelle aventi sede in Toscana;
- c) Si associa con soggetti aventi le medesime finalità istituzionali;
- d) Partecipa in maniera non totalitaria a Società, Enti e Associazioni aventi per scopo la tutela e la promozione delle arti dello spettacolo o li costituisce.

Le finalità di diffusione della musica e di educazione musicale sopra indicate vengono perseguite anche attraverso:

- 1) La realizzazione, in Italia e all'estero, di tournée dei complessi artistici della fondazione e degli spettacoli da essa realizzati;
- 2) La valorizzazione del patrimonio storico-culturale della fondazione, con particolare riguardo a quello visivo ed alla peculiare qualità artistica dei propri organici stabili;
- 3) La promozione di iniziative rivolte alla formazione del pubblico anche con riferimento alla incentivazione della presenza alle rappresentazioni dei giovani, degli studenti e dei lavoratori;
- 4) La formazione professionale dei quadri artistici e tecnici e delle figure organizzative, nonché la valorizzazione e la salvaguardia delle professionalità acquisite, anche con individuazione di ipotesi integrative di attività svolta dai conservatori di musica e tenuti presenti i possibili sbocchi professionali degli artisti;
- 5) La realizzazione di incisioni discografiche e di registrazioni audio-visive nonché la diffusione radiotelevisiva della propria attività e relativa commercializzazione.

Codice Fiscale: 00427750484

Data di costituzione: 29/06/1996

Legge Regionale di riferimento: decreto legislativo 29 giugno 1996, n. 367

Indirizzo: Via Solferino,15 – 50123 Firenze

Tel: 055/27791

Fax: 055/2779308

E-mail: diramm@maggiofiorentino.it

Sito Internet: www.maggiofiorentino.com

2. Composizione del fondo di dotazione

| Socio | Qualità di socio (Fondatore/Sostenitore) | Valore (€) | Quota % |
|-----------------|---|-------------|---------|
| Regione Toscana | Fondatore | 3.392.500 | 13,95 |
| Altri | Fondatore | 20.921.194 | 87,42 |
| | Totale | 24.313.694. | 100 |

3. Organo amministrativo

| Qualifica | Nominativo | Incarica dal | Scadenza |
|---------------------------|-------------------|--------------|--|
| Commissario Straordinario | Francesco Bianchi | 01/02/2013 | Fino alla nomina del Consiglio d'Indirizzo |

Al Commissario spetta un compenso lordo di euro 162.894,09

4. Organo di controllo

| Qualifica | Nominativo | Incarica dal | Scadenza |
|-------------------|--------------------|--------------|------------|
| Presidente | D'Onofrio Giovanna | 09/03/2011 | 08/03/2015 |
| Sindaco effettivo | Bini Fabrizio | 09/03/2011 | 08/03/2015 |
| Sindaco effettivo | Lisi Sergio | 09/03/2011 | 08/03/2015 |
| Sindaco supplente | Arcangeli Laura | 09/03/2011 | 08/03/2015 |

Compensi percepiti: Al presidente e ai Consiglieri spetta un compenso annuo lordo rispettivamente di 7.230€ e 4.648 €.

5. Altri dati aziendali

| Organico aziendale per qualifica | |
|----------------------------------|------------|
| Tempo indeterminato | 362 |
| Tempo determinato | 20 |
| Contratti professionali | 13 |
| Totale | 395 |

6. Alcuni dati di bilancio 2013

| Situazione Patrimoniale | |
|--|---------------|
| Immobilizzazioni finanziarie | |
| Immobilizzazioni immateriali | 36.155.774,00 |
| Immobilizzazioni Materiali | 18.614.026,00 |
| Cassa e Disponibilità Liquide | 2.584.080,00 |
| Patrimonio netto | -5.115.426,00 |
| Debiti | 47.428.741,00 |
| <i>di cui oltre l'esercizio successivo</i> | 6.747.113,00 |

| Situazione Economica | |
|---|---------------|
| Ricavi dell'esercizio | 28.923.582,00 |
| di cui a titolo di contributi ricevuti dalla Regione Toscana | 3.392.500,00 |
| di cui a titolo di contributi ricevuti da altri soggetti pubblici o privati | 20.921.194,00 |
| Costo del personale | 23.979.925,00 |
| Risultato di esercizio | -9.303.147,00 |

FONDAZIONE TEATRO METASTASIO DI PRATO

1. Informazioni istituzionali

Attività: diffondere la cultura teatrale attraverso la produzione, la distribuzione e la rappresentazione di spettacoli con precipuo riferimento all'ambito cittadino e regionale

Codice Fiscale: 92029820484

Data di costituzione: 03/08/1994

Legge Regionale di riferimento: L.R. 2 luglio 1996, n.51

Indirizzo: Via Cairoli,59 – 59100 Prato

Tel: 0574/608553

Fax: 0574/608524

E-mail: info@metastasio.it

Sito Internet: <http://www.metastasio.net>

2. Composizione del fondo di dotazione

| Socio | Qualità di socio (Fondatore/Sostenitore) | Valore (€) | Quota % |
|--------------------|---|------------|---------|
| Regione Toscana | Fondatore | 25.822,85 | 17,24 |
| Comune Prato | Fondatore | 103.291,37 | 69,12 |
| Provincia di Prato | Fondatore | 20.658,28 | 13,79 |
| | Totale | 149.772,50 | 100,0 |

3. Organo amministrativo

| Qualifica | Nominativo | Incarica dal | Scadenza |
|-----------------|----------------------|--------------|------------|
| Presidente | Umberto Cecchi | 24/05/2010 | 24/05/2014 |
| Vice Presidente | Roberta Betti* | 24/05/2010 | 24/05/2014 |
| Consigliere | Lamberto Cecchi | 24/05/2010 | 24/05/2014 |
| Consigliere | Gianna Briganti | 31/10/2012 | 24/05/2014 |
| Consigliere | Maurizio Zaccariello | 24/05/2010 | 24/05/2014 |

* di nomina regionale

Compensi percepiti: gettone di presenza pari a 30€ a seduta

4. Organo di controllo

| Qualifica | Nominativo | Incarica dal | Scadenza |
|-------------------|-----------------|--------------|------------|
| Presidente | Roberto Amici | 19/05/2011 | 29/03/2016 |
| Sindaco Effettivo | Lucia Biti* | 29/03/2012 | 29/03/2016 |
| Sindaco Effettivo | Gianni Raponi | 29/03/2012 | 29/03/2016 |
| Sindaco supplente | Stefano Conti* | 29/03/2012 | 29/03/2016 |
| Sindaco supplente | Alessandra Pugi | 29/03/2012 | 29/03/2016 |

* di nomina regionale

Compensi percepiti: compenso minimo verifiche trimestrali 309,88 €, compenso minimo controllo del bilancio consuntivo 516,46 €, compenso per la partecipazione alle riunioni del

CDA e delle assemblee per ora o frazione 51,65 €. Al Presidente del collegio spetta la maggiorazione del 50% dei compensi di cui sopra. A tutti i membri spetta inoltre il rimborso spese per partecipazioni alle riunioni del CDA e verifiche sindacali.

5. Altri dati aziendali

| Organico aziendale per qualifica | |
|---|-----------|
| Dirigenti | 3 |
| Quadri direttivi | 1 |
| Impiegati T.I. | 11 |
| Operai | 4 |
| Altri collaboratori co.co.co. | 2 |
| Totale | 21 |

6. Alcuni dati di bilancio 2013

| Situazione Patrimoniale | |
|---|--------------|
| Immobilizzazioni finanziarie | |
| Immobilizzazioni immateriali | 73.518,79 |
| Immobilizzazioni Materiali | 143.393,38 |
| Cassa e Disponibilità Liquide | 6.881,94 |
| Patrimonio netto | 163.080,84 |
| Debiti | 1.523.596,27 |
| <i>di cui oltre l'esercizio successivo</i> | |
| | |
| Situazione Economica | |
| Ricavi dell'esercizio | 2.886.006,12 |
| di cui a titolo di contributi ricevuti dalla Regione Toscana | 100.697,46 |
| di cui a titolo di contributi ricevuti da altri soggetti pubblici o privati | 1.687.183,46 |
| Costo del personale | 1.463.287,65 |
| Risultato di esercizio | 181,72 |

* Ulteriori contributi della Regione Toscana di € 855.000,00 sono contabilizzati alla voce 3E proventi e oneri straordinari

FONDAZIONE TOSCANA LIFE SCIENCES

1. Informazioni istituzionali

Attività: perseguire finalità di ricerca scientifica di particolare interesse sociale da svolgere prioritariamente nei seguenti ambiti:

- prevenzione, diagnosi e cura di tutte le patologie dell'essere umano;
- prevenzione e limitazione dei danni derivanti da abuso di droghe;
- studio delle malattie ad eziologia di carattere ambientale,
- produzione di nuovi farmaci e vaccini per uso umano e veterinario;
- progettazione e valorizzazione di piattaforme scientifico-tecnologiche di tipo "general purpose" suscettibili di applicazioni biotecnologiche, bioetiche, agroalimentari in diversi ambiti produttivi.

Codice fiscale: 92041260529

Data di costituzione: 02/12/2004

Legge Regionale di riferimento: n.d.

Sede Legale: Via Banchi di Sotto n. 34 Siena (Sede Operativa Via Fiorentina, 1 - 53100 Siena)

Tel: +39 0577 231211

Fax: +39 0577 43444

E-mail: info@toscanalifesciences.org

Sito Internet: www.toscanalifesciences.org

2. Composizione del fondo di dotazione

| Socio | Qualità di socio (Fondatore/Sostenitore) | Valore (€) | Quota % |
|---|---|------------|---------|
| Regione Toscana | Fondatore | 200.000,00 | 29,20% |
| Scuola Normale Superiore di Pisa | Fondatore | 20.000,00 | 2,92% |
| Scuola Superiore degli Studi Universitari e Perfezionamento Sant'Anna | Fondatore | 20.000,00 | 2,92% |
| Università degli Studi di Pisa | Fondatore | 20.000,00 | 2,92% |
| Az. Ospedaliera Università Senese | Fondatore Sostenitore | 10.000,00 | 1,46% |
| Banca Monte dei Paschi di Siena | Fondatore Sostenitore | 100.000,00 | 14,60% |
| Camera di Commercio Industria Artigianato e Agricoltura di Siena | Fondatore Sostenitore | 10.000,00 | 1,46% |
| Comune di Siena | Fondatore Sostenitore | 10.000,00 | 1,46% |
| Fondazione Monte dei Paschi di Siena | Fondatore Sostenitore | 250.000,00 | 36,50% |
| Amm.ne Provinciale di Siena | Fondatore Sostenitore | 10.000,00 | 1,46% |
| Università degli Studi di Firenze | Fondatore Sostenitore | 10.000,00 | 1,46% |
| Università degli Studi di Siena | Fondatore Sostenitore | 25.000,00 | 3,65% |
| Totale | | 685.000,00 | 100,00% |

Il *Fondo di gestione* risultante dall'Atto di Costituzione della Fondazione ammonta a complessive euro 415.000,00. Esso è costituito dai seguenti apporti dei soci fondatori sostenitori:

- Az. Ospedaliera Università Senese (€ 10.000,00),
- Banca Monte dei Paschi di Siena (€ euro 100.000,00)
- Camera di Commercio Industria Artigianato e Agricoltura di Siena (€ 10.000,00)
- Fondazione Monte dei Paschi di Siena (€ 250.000,00)
- Amm.ne Provinciale di Siena (€ 10.000,00)
- Università degli Studi di Firenze (€ 10.000,00)
- Università degli Studi di Siena (€ 25.000,00).

3. Organo amministrativo

| Qualifica | Nominativo | Incarica dal | Scadenza |
|------------------|-------------------|---------------------|-----------------|
| Presidente | Landi Fabrizio | 22/04/2014 | 30/04/2017 |
| Vicepresidente | Masi Marco | 16/10/2013 | 30/04/2017 |
| Consigliere | Carli Anna | 16/10/2013 | 30/04/2017 |
| Consigliere | Di Cunto Attilio | 16/10/2013 | 30/04/2017 |
| Consigliere | Ferrari Mauro | 16/10/2013 | 30/04/2017 |
| Consigliere | Ghelardini Carla | 16/10/2013 | 30/04/2017 |
| Consigliere | Zanni Lorenzo | 16/10/2013 | 30/04/2017 |

Compensi percepiti: ai membri spetta un gettone di presenza di 400€ a riunione

4. Organo di controllo

| Qualifica | Nominativo | Incarica dal | Scadenza |
|-------------------|---------------------------------|---------------------|-----------------|
| Presidente | Giacomo Brogi | 16/10/2013 | 30/04/2017 |
| Sindaco effettivo | Ascensionato Raffaello Carnà | 16/10/2013 | 30/04/2017 |
| Sindaco effettivo | Filippo Mascia | 16/10/2013 | 30/04/2017 |

Compensi percepiti: al Presidente 15.750€, ai sindaci 10.500€

5. Altri dati aziendali

| Organico aziendale per qualifica | |
|---|-----------|
| Dirigenti | 1 |
| Quadri direttivi | 4 |
| Impiegati | 12 |
| Altri | - |
| Totale | 17 |

6. Alcuni dati di bilancio 2013

| Situazione Patrimoniale | |
|---|--------------|
| Immobilizzazioni finanziarie | |
| Immobilizzazioni immateriali | 4.686.952,00 |
| Immobilizzazioni Materiali | 2.023.466,00 |
| Cassa e Disponibilità Liquide | 564,00 |
| Patrimonio netto | 330.991,00 |
| Debiti | 7.663.302,00 |
| <i>di cui oltre l'esercizio successivo</i> | 1.100.775,00 |
| | |
| Situazione Economica | |
| Ricavi dell'esercizio | 4.066.169,00 |
| di cui a titolo di contributi ricevuti dalla Regione Toscana | |
| di cui a titolo di contributi ricevuti da altri soggetti pubblici o privati | 1.010.000,00 |
| Costo del personale | 897.925,00 |
| Risultato di esercizio | 3.830,00 |

Analisi di dettaglio:

Fondazioni nelle quali nomina unicamente propri rappresentanti in seno agli organi amministrativi o di controllo.

FONDAZIONE ACCADEMIA MUSICALE CHIGIANA

1. Informazioni istituzionali

Attività: tutelare, diffondere e promuovere l'arte e la cultura in ogni loro forma, con particolare riguardo alla valorizzazione del patrimonio musicale classico nazionale e internazionale, per consentire la più ampia e qualificata diffusione dell'interesse e della sensibilizzazione per i valori artistici e culturali, in particolare musicali, e la loro pratica.

Ai fini della piena realizzazione dei propri scopi, la Fondazione:

- a) svolge in Siena corsi di alto perfezionamento musicale per la formazione culturale dei giovani musicisti italiani e stranieri ed attua altre iniziative nel campo delle arti musicali;
- b) promuove in Siena concerti di alto valore artistico, anche con finalità benefiche, sotto il simbolo "Micat in Vertice";
- c) istituisce borse di studio di perfezionamento musicale presso la Fondazione;
- d) intraprende ogni altra iniziativa coerente con il proprio oggetto istituzionale, anche in coordinamento o partecipazione con soggetti pubblici e privati e con altre istituzioni artistiche e culturali;
- e) opera per la tutela e valorizzazione del patrimonio artistico e musicale di sua proprietà o nella sua disponibilità.

Codice Fiscale: 00068580521

Data di costituzione: 21/06/1958

Legge Regionale di riferimento: n.d.

Tel:0577.22091

Fax: 0577.288124

Sede Legale: Via di Città, 89 53100 Siena

E-mail: accademia.chigiana@chigiana.it

Sito Internet: www.chigiana.it/

2. Composizione del fondo di dotazione

| Socio | Qualità di socio (Fondatore/Sostenitore) | Valore (€) | Quota % |
|----------------------------|---|--------------|---------|
| Conte Guido Chigi Saracini | Fondatore | 4.309.286,00 | 100,00% |
| | Totale | 4.309.286,00 | 100,00% |

3. Organo amministrativo

| Qualifica | Nominativo | Incarica dal | Scadenza |
|---------------------|-------------------------|--------------|------------|
| Vice presidente | Vittorio Carnesecchi | 17.01.2014 | 17.01.2018 |
| Consigliere | Enrico Granata | 17.01.2014 | 17.01.2018 |
| Consigliere | Donatella Capresi | 17.01.2014 | 17.01.2018 |
| Consigliere | Stefano Fabbri | 17.01.2014 | 17.01.2018 |
| Consigliere | Alessio Rosati | 17.01.2014 | 17.01.2018 |
| Consigliere | Michele Napolitano | 17.01.2014 | 17.01.2018 |
| Consigliere | Stefano Iacoviello | 17.01.2014 | 17.01.2018 |
| Consigliere | Danilo Lombardi | 17.01.2014 | 17.01.2018 |
| Consigliere | Maria Elisabetta Cuccia | 17.01.2014 | 17.01.2018 |
| Consigliere regione | vacante | | |

Tutte le funzioni di organo della Fondazione sono gratuite. Sono ammessi rimborsi spese nella misura stabilita dal Consiglio di Amministrazione.

4. Organo di controllo

| Qualifica | Nominativo | Incarica dal | Scadenza |
|--------------------|-----------------|--------------|------------|
| Revisore dei Conti | Marco Baglioni | 17.01.2014 | 17.01.2018 |
| Revisore dei Conti | Pompilio Romano | 17.01.2014 | 17.01.2018 |
| Revisore dei Conti | Fabio Coviello | 17.01.2014 | 17.01.2018 |
| Revisore dei Conti | Marco Baglioni | 17.01.2014 | 17.01.2018 |
| Revisore dei Conti | Pompilio Romano | 17.01.2014 | 17.01.2018 |

I membri dell'organo di controllo non percepiscono alcun compenso

5. Altri dati aziendali

| Organico aziendale per qualifica | |
|----------------------------------|----|
| Dirigenti | 0 |
| Quadri | 0 |
| Impiegati | 12 |
| Operai | 2 |
| Totale | 14 |

6. Alcuni dati di bilancio 2013

| Situazione Patrimoniale | |
|---|--------------|
| Immobilizzazioni finanziarie | |
| Immobilizzazioni immateriali | 7.058,00 |
| Immobilizzazioni Materiali | 6.145.667,00 |
| Cassa e Disponibilità Liquide | |
| Patrimonio netto | 4.513.558,00 |
| Debiti | 2.086.253,00 |
| <i>di cui oltre l'esercizio successivo</i> | |
| | |
| Situazione Economica | |
| Ricavi dell'esercizio | 2.779.000,00 |
| di cui a titolo di contributi ricevuti dalla Regione Toscana | 91.483,00 |
| di cui a titolo di contributi ricevuti da altri soggetti pubblici o privati | 1.520.272,00 |
| Costo del personale | 744.917,00 |
| Risultato di esercizio | 7.501,00 |

FONDAZIONE DELL'OSPEDALE PEDIATRICO ANNA MEYER ONLUS

1. Informazioni istituzionali

Attività: La Fondazione dell'Ospedale nasce come strumento operativo sinergico all'Azienda Ospedaliera Meyer per le attività legate al Nuovo Meyer di Villa Ognissanti e per fornire supporto nell'attività di raccolta fondi del Meyer, ma non solo. Perfettamente integrata con le scelte programmatiche dell'Ospedale, la Fondazione rappresenta un aiuto e un sostegno per la realizzazione di tutte quelle azioni che danno "valore aggiunto" all'attività del Meyer, che lo rendono sempre più qualificato sotto il profilo tecnico-scientifico e sempre più apprezzato e caro all'opinione pubblica.

Scopi della Fondazione sono infatti sia quelli di sviluppo di iniziative di radicamento del Meyer sul territorio, sia di attività di ricerca sulla tematica del bambino ospedalizzato con particolare riferimento alle problematiche psico-pedagogiche. Particolare attenzione viene prestata dalla Fondazione nel supporto all'impegno del Meyer per migliorare la qualità del soggiorno dei bambini e delle famiglie in ospedale ed anche attraverso il sostegno alla formazione del personale ed alla ricerca scientifica svolta dal Meyer.

Codice Fiscale: 94080470480.

Data di costituzione: 14/07/2000

Legge Regionale di riferimento: -

Indirizzo: Viale Pieraccini, 24 50139 Firenze

Tel: 055.566.2316 Fax: 055.566.2300

E-mail: fondazione@meyer.it

Sito Internet: www.fondazione.meyer.it

2. Composizione del fondo di dotazione

| Socio | Valore nominale (€) | Quota % |
|---------------------------|---------------------|---------|
| Azienda Ospedaliera Meyer | 224.659,00 | 100,0 |
| Totale | 224.659,0 | 100,0 |

3. Organo amministrativo

| Qualifica | Nominativo | Incarica dal | Scadenza |
|-------------|-----------------------|--------------|------------|
| Presidente | Tommaso Langiano | 28/01/2009 | 28/01/2015 |
| Consigliere | Gaetano Aiello | 25/09/2000 | 01/02/2015 |
| Consigliere | Vincenzo Ferragina | 19/12/2008 | 01/02/2015 |
| Consigliere | Stefania Saccardi | 23/04/2012 | 01/02/2015 |
| Consigliere | Paolo Bacciotti | 01/02/2012 | 01/02/2015 |
| Consigliere | Lorenza Sebasti | 19/12/2008 | 01/02/2015 |
| Consigliere | Lorenzo Moretta | 19/12/2008 | 01/02/2015 |
| Consigliere | Alberto Zanobini | 23/04/2012 | 01/02/2015 |
| Consigliere | Paolo Pellegrini | 01/02/2012 | 01/02/2015 |
| Consigliere | Massimo Messeri | 23/04/2012 | 01/02/2015 |
| Consigliere | Silvano Bettini | 23/04/2012 | 01/02/2015 |
| Consigliere | Raffaello Napoleone | 23/04/2012 | 01/02/2015 |
| Consigliere | Louise Holm Ferragamo | 23/04/2012 | 01/02/2015 |
| Consigliere | Edoardo Micheletti* | 15/01/2013 | 15/01/2016 |

*di nomina regionale

Il c.d.a non percepisce nessun compenso.

4. Organo di controllo

| Qualifica | Nominativo | Incarica dal | Scadenza |
|-------------------|----------------------|--------------|------------|
| Presidente | Pierluigi D'Ambrosio | 25/09/2000 | 31/12/2014 |
| Sindaco Effettivo | Fabrizio Bencini | 25/09/2006 | 31/12/2014 |
| Sindaco Effettivo | Andrea Parenti | 25/09/2006 | 31/12/2014 |
| Sindaco Supplente | Daiana Borghini | 01/02/2012 | 31/12/2014 |
| Sindaco Supplente | Massimiliano Gianni | 01/02/2012 | 31/12/2014 |

Compensi percepiti: Al Presidente e ai Sindaci effettivi spetta un compenso rispettivamente pari a 5.851€ e 3.901€

5. Altri dati aziendali

| Organico aziendale | |
|--------------------------|-----------|
| Tempo indeterminato | 8 |
| Collaboratori a progetto | 1 |
| Interinali | 3 |
| Totale | 12 |

6. Alcuni dati di bilancio 2013

| Situazione Patrimoniale | |
|---|---------------|
| Immobilizzazioni finanziarie | |
| Immobilizzazioni immateriali | 9.058,00 |
| Immobilizzazioni Materiali | 633.411,00 |
| Cassa e Disponibilità Liquide | 6.364.970,00 |
| Patrimonio netto | 6.813.714,00 |
| Debiti | 586.528,00 |
| <i>di cui oltre l'esercizio successivo</i> | |
| | |
| Situazione Economica | |
| Ricavi dell'esercizio | 11.246.741,00 |
| di cui a titolo di contributi ricevuti dalla Regione Toscana | |
| di cui a titolo di contributi ricevuti da altri soggetti pubblici o privati | 6.645.458,00 |
| Costo del personale | 392.202,00 |
| Risultato di esercizio | 2.620.244,00 |

FONDAZIONE MONTE DEI PASCHI DI SIENA

1. Informazioni istituzionali

Attività: persegue fini di utilità sociale nei settori della ricerca scientifica, dell'istruzione, dell'arte, della sanità, dell'assistenza alle categorie sociali deboli, della valorizzazione dei beni e delle attività culturali nonché dei beni ambientali mantenendo e rafforzando i particolari legami con Siena, il suo territorio e le sue istituzioni, anche nella continuazione della originaria finalità di beneficenza e nel compito di favorire ed incoraggiare, anche con interventi a sostegno dei programmi e dei progetti del comune e della provincia di Siena, la promozione dello sviluppo economico, assecondando la realizzazione e la gestione di infrastrutture e di servizi che migliorino l'assetto del territorio senese, la qualità di vita della sua comunità e l'insediamento delle attività produttive che facilitano il raggiungimento degli obiettivi predetti.

Codice Fiscale: 92035840526

Data di costituzione: 25/04/1925

Legge di riferimento: Legge 218/1990; Decreto del Ministro del Tesoro dell'8 agosto 1995.

Indirizzo: Via Banchi Di Sotto, 34 53100 - Siena

Tel: 0577 294111

E-mail: fmeps@fondazionemps.it

Sito Internet: www.fondazionemps.it

2. Composizione del fondo di dotazione

| Socio | Qualità di socio (Fondatore/Sostenitore) | Valore (€) | Quota % |
|-------|---|---------------|---------|
| - | Fondatore | 1.280.503.205 | 100 |
| | Totale | 1.280.503.205 | 100,0 |

3. Organo amministrativo

| Qualifica | Nominativo | Incarica dal | Scadenza |
|----------------------------|---------------------|--------------|------------|
| Presidente | Antonella Mansi | 02/09/2013 | 09/06/2014 |
| Vice Presidente | Camilla Dei | 02/09/2013 | 09/06/2014 |
| Deputato Amministratore | Alessandro Carretta | 02/09/2013 | 09/06/2014 |
| Deputato Amministratore | Flavia Galletti | 02/09/2013 | 09/06/2014 |

Compensi percepiti: Al Presidente, Vicepresidente e Consigliere spetta rispettivamente un compenso (al lordo dei gettoni di presenza) di 75.000€, 28.000€, 25.000€.

4. Organo di controllo

| Qualifica | Nominativo | Incarica dal | Scadenza |
|-------------------|-------------------|--------------|------------|
| Presidente | Luigi Borrè | 02/09/2013 | 09/06/2014 |
| Sindaco Effettivo | Filippo Mascia | 02/09/2013 | 09/06/2014 |
| Sindaco Effettivo | Marco Grazzini | 02/09/2013 | 09/06/2014 |
| Sindaco Supplente | Giovanna Avogadro | 02/09/2013 | 09/06/2014 |
| Sindaco Supplente | Enrico Auriemma | 29/10/2013 | 09/06/2014 |

Compensi percepiti: Al Presidente e ai Sindaci effettivi spetta rispettivamente un compenso (al lordo dei gettoni di presenza) di 37.000€ e 25.000€. Ai Sindaci Supplenti non spetta alcun compenso

Esiste inoltre la “Deputazione generale” così composta:

| Qualifica | Nominativo | Incarica dal | Scadenza |
|-------------------|-----------------------|---------------------|-----------------|
| Deputato Generale | Amedeo Alpi* | 05/08/2013 | 05/08/2017 |
| Deputato Generale | Sergio Betti | 05/08/2013 | 05/08/2017 |
| Deputato Generale | Egidio Bianchi | 05/08/2013 | 05/08/2017 |
| Deputato Generale | Riccardo Campa | 05/08/2013 | 05/08/2017 |
| Deputato Generale | Bettina Campedelli | 05/08/2013 | 05/08/2017 |
| Deputato Generale | Vincenzo Cesarini | 05/08/2013 | 05/08/2017 |
| Deputato Generale | Vareno Cucini | 05/08/2013 | 05/08/2017 |
| Deputato Generale | Sergio Daolio | 05/08/2013 | 05/08/2017 |
| Deputato Generale | Alessandro Grifoni | 05/08/2013 | 05/08/2017 |
| Deputato Generale | Carlo Guiggiani | 05/08/2013 | 05/08/2017 |
| Deputato Generale | Barbara Lazzeroni | 05/08/2013 | 05/08/2017 |
| Deputato Generale | Alessandra Navarri | 05/08/2013 | 05/08/2017 |
| Deputato Generale | Simonetta Sancasciani | 05/08/2013 | 05/08/2017 |

* di nomina regionale

Compensi percepiti: Ai Deputati spetta un compenso di 1.200€.

5. Altri dati aziendali

| Organico aziendale per qualifica | |
|---|-----------|
| Dirigenti | 2 |
| Quadri direttivi | 25 |
| Impiegati | 6 |
| Totale | 33 |

6. Alcuni dati di bilancio 2013

| Situazione Patrimoniale | |
|-------------------------------------|----------------|
| Immobilizzazioni Immateriali | 114.765,00 |
| Immobilizzazioni Materiali | 39.157.073,00 |
| Immobilizzazioni Finanziarie | 191.562.147,00 |
| Strumenti Fin. Non Imm.ti | 882.752.645,00 |
| Cassa e Disponibilità Liquide | 90.241.399,00 |
| Patrimonio netto | 723.108.171,00 |
| Debiti (escluse erogazioni) | 355.966.493,00 |
| di cui oltre l'esercizio successivo | 350.562.570,00 |

| Situazione Economica | |
|---|--------------|
| Ricavi dell'esercizio (esclusi ricavi straordinari e poste valutative) | 1.048.299,00 |
| di cui a titolo di contributi ricevuti dalla Regione Toscana | - |
| di cui a titolo di contributi ricevuti da altri soggetti pubblici o privati | - |
| Costo del personale | 2.842.905,00 |
| Risultato di esercizio | 6.595.653,00 |

FONDAZIONE PER IL CLIMA E LA SOSTENIBILITA'

1. Informazioni istituzionali

I fini della Fondazione sono la ricerca scientifica e la formazione nel campo della meteorologia, climatologia e le loro applicazioni. In particolare la FCS è specializzata negli studi dei parametri ambientali in relazione ai fenomeni fisici e chimici dell'atmosfera, biosfera e geosfera.

Codice fiscale: 04151630482

Data di costituzione: 07/1994

Legge Regionale di riferimento: D.P.G.R. n. 1593, 3/11/1994

Sede Legale: Via Giovanni Caproni 8 50145 Firenze

Tel: 055 3033711

Fax: 055 308910

E-mail: fma@ibimet.cnr.it

Sito Internet: www.climaesostenibilita.it

2. Composizione del fondo di dotazione

Il Fondo di dotazione corrisponde ad 103.291€.

3. Organo amministrativo

| Qualifica | Nominativo | Incarica dal | Scadenza |
|-----------------|-------------------------------------|--------------|------------|
| Presidente | Prof. Simone Orlandini | 29/04/2014 | 31/12/2014 |
| Vice Presidente | Prof. Giampiero Maracchi | 29/04/2014 | 31/12/2014 |
| Membro | Ing. Armando Buccheri | 01/01/2012 | 31/12/2014 |
| Membro | Dr. Andrea Lazzareschi Sergiusti | 01/01/2012 | 31/12/2014 |
| Membro | Prof. Fiorenzo Mancini | 01/01/2012 | 31/12/2014 |
| Membro | Dr. Luca Giannozzi | 01/01/2012 | 31/12/2014 |
| Membro | Prof. Stefano Loppi* | 01/01/2012 | 31/12/2014 |

* di nomina regionale

Compensi percepiti: I componenti dell'organo amministrativo non percepiscono nessun compenso.

4. Organo di controllo

| Qualifica | Nominativo | Incarica dal | Scadenza |
|------------------|---------------------|--------------|------------|
| Presidente | Gianfranco Sbaragli | 01/01/2012 | 31/12/2015 |
| Membro effettivo | Giuseppe Cucca | 01/01/2012 | 31/12/2015 |
| Membro effettivo | Francesco Lorenzini | 01/01/2012 | 31/12/2015 |

Compensi percepiti: Al Presidente spetta un rimborso spese annuo pari ad 4.338€, ai Sindaci 2.892€.

5. Altri dati aziendali

| Organico aziendale per qualifica | |
|---|----------|
| Dirigenti | - |
| Quadri direttivi | - |
| Impiegati | 1 |
| Altri | - |
| Totale | 1 |

6. Alcuni dati di bilancio 2013

| Situazione Patrimoniale | |
|--|--------------|
| Immobilizzazioni finanziarie | |
| Immobilizzazioni immateriali | 2.015,00 |
| Immobilizzazioni Materiali | 38.304,00 |
| Cassa e Disponibilità Liquide | 62.445,00 |
| Patrimonio netto | 167.784,00 |
| Debiti | 1.329.878,00 |
| <i>di cui oltre l'esercizio successivo</i> | - |

| Situazione Economica | |
|---|------------|
| Ricavi dell'esercizio | 276.465,00 |
| di cui a titolo di contributi ricevuti dalla Regione Toscana | 79.891,00 |
| di cui a titolo di contributi ricevuti da altri soggetti pubblici o privati | 12.598,00 |
| Costo del personale | 31.516,00 |
| Risultato di esercizio | 494,00 |

FONDAZIONE PREMI, BORSE DI STUDIO E PROVVIDENZE DELL'UNIVERSITA' DI PISA

1. Informazioni istituzionali

Attività: Lo scopo della Fondazione è quello di istituire ed erogare premi, borse di studio e provvidenze a studenti e laureati meritevoli dell'Ateneo pisano, sia con proprie iniziative, sia con la partecipazione ad iniziative dei terzi, Enti, amministrazioni pubbliche e soggetti privati.

Codice Fiscale: 01939200505

Data di costituzione: 30/01/2008

Indirizzo: Lungarno Pacinotti 43, Pisa

Tel: 050 2212136

Fax: 0039 050 2212305

E-mail: organismipartecipati@adm.unipi.it

Sito Internet: <http://www.unipi.it/index.php/strutture/item/1436-fondazione-premi-borse-di-studio-e-provvidenze-dell'università-di-pisa>

2. Composizione del fondo di dotazione

| Socio | Qualità di socio (Fondatore/Sostenitore) | Valore (€) | Quota % |
|--------------------|---|--------------|---------|
| Università di Pisa | Fondatore | 1.231.068,55 | 100,00% |
| | Totale | 1.231.068,55 | 100,00% |

3. Organo amministrativo

| Qualifica | Nominativo | Incarica dal | Scadenza |
|-------------|------------------------|--------------|------------|
| Presidente | Nicoletta De Francesco | 28/08/2011 | 30/10/2016 |
| Consigliere | Ada Carlesi | 25/05/2011 | 25/05/2015 |
| Consigliere | Manuela Giovannetti | 20/10/2009 | 20/10/2013 |
| Consigliere | Gino Santoro | 20/10/2009 | 20/10/2013 |
| Consigliere | Eleuterio Baris* | 21/09/2010 | 21/09/2014 |

* di nomina regionale

Compensi percepiti: Nessuno

4. Organo di controllo

| Qualifica | Nominativo | Incarica dal | Scadenza |
|--------------------|---------------|--------------|------------|
| Revisore dei Conti | Tiziana Cosci | 24/05/2012 | 23/05/2016 |

Compensi percepiti: al revisore spetta un compenso annuo di 500€

5. Altri dati aziendali

La Fondazione non prevede organico

6. Alcuni dati di bilancio 2013

| Situazione Patrimoniale | |
|---|--------------|
| Immobilizzazioni finanziarie | |
| Immobilizzazioni immateriali | |
| Immobilizzazioni Materiali | |
| Cassa e Disponibilità Liquide | 2.542.268,35 |
| Patrimonio netto | |
| Debiti | |
| <i>di cui oltre l'esercizio successivo</i> | |
| | |
| Situazione Economica | |
| Ricavi dell'esercizio | 73.380,82 |
| di cui a titolo di contributi ricevuti dalla Regione Toscana | - |
| di cui a titolo di contributi ricevuti da altri soggetti pubblici o privati | 6.500,00 |
| Costo del personale | 2.000,00 |
| Risultato di esercizio | 68.292,10 |

FONDAZIONE SLOW FOOD PER LA BIO DIVERSITA' - ONLUS

1. Informazioni istituzionali

Attività: sostenere e diffondere la cultura della biodiversità come fattore di crescita umana, civile e democratica. La fondazione opera per tutelare il diritto personale al piacere ed al gusto, favorendo la costituzione di un armonico rapporto con la natura nel rispetto delle tradizioni e dell'identità economica, gastronomica e agroalimentare del territorio di ogni singolo paese. La fondazione studia e promuove una nuova e differente cultura dello sviluppo, della convivenza civile e dei tempi di vita, adoperandosi per la diffusione di prodotti di qualità nel rispetto dell'ambiente rurale e naturale, e dei diritti dei consumatori. La fondazione opera per diffondere l'educazione allo studio ed alla salvaguardia del patrimonio alimentare, contadino ed artigiano di ogni paese, a tutela delle sue caratteristiche e della sua tipicità.

Codice Fiscale: 94105130481

Data di costituzione: 07/07/2003

Legge Regionale di riferimento: n.d.

Indirizzo: Logge Uffizi Corti c/o Accademia Georgofili – 50122 Firenze

Tel: 0172 419701

Fax: 0172 419725

E-mail: fondazione@slowfood.it

Sito Internet: www.fondazione Slow Food.it/

2. Composizione del fondo di dotazione

| Socio | Qualità di socio (Fondatore/ Sostenitore) | Valore (€) | Quota % |
|--------------------------------------|---|------------|---------|
| Associazione Slow Food International | Fondatore | 10.000 | 20% |
| Slow Food Editore S.r.l. | Fondatore | 5.000 | 10% |
| Associazione Slow Food Italia | Fondatore | 35.000 | 70% |
| | Totale | 50.000 | 100% |

3. Organo amministrativo

| Qualifica | Nominativo | In carica dal | Scadenza |
|-----------------|----------------------|---------------|------------|
| Presidente | Piero Sardo | 21/04/2013 | 21/04/2016 |
| Vice Presidente | John Kariuki | 21/04/2013 | 21/04/2016 |
| Segretario | Serena Milano | 21/04/2013 | 21/04/2016 |
| Consigliere | Laura Ciacci | 21/04/2013 | 21/04/2016 |
| Consigliere | Paolo Di Croce | 21/04/2013 | 21/04/2016 |
| Consigliere | Dessislava Dimitrova | 21/04/2013 | 21/04/2016 |
| Consigliere | Luca Fabbri | 21/04/2013 | 21/04/2016 |
| Consigliere | Silvestro Greco | 21/04/2013 | 21/04/2016 |
| Consigliere | Marcello Longo | 21/04/2013 | 21/04/2016 |
| Consigliere | Matteo Mugelli* | 21/04/2013 | 21/04/2016 |
| Consigliere | Carlo Petrini | 21/04/2013 | 21/04/2016 |

I componenti del Consiglio di amministrazione non percepiscono alcun compenso.

4. Organo di controllo

| Qualifica | Nominativo | In carica dal | Scadenza |
|------------|--------------------|---------------|------------|
| Presidente | Davide Barberis | 08/11/2010 | 08/11/2013 |
| Sindaco | Margherita Spaini | 08/11/2010 | 08/11/2013 |
| Sindaco | Francesco Bonelli* | 08/11/2010 | 08/11/2013 |

* di nomina regionale

I componenti del Collegio dei revisori non percepiscono alcun compenso.

5. Altri dati aziendali

| Organico aziendale per qualifica | |
|----------------------------------|---|
| Dirigenti | - |
| Quadri direttivi | 1 |
| Impiegati | 6 |
| Altri | - |
| Totale | 7 |

6. Alcuni dati di bilancio 2013

| Situazione Patrimoniale | |
|---|------------|
| Immobilizzazioni finanziarie | |
| Immobilizzazioni immateriali | 6.873,00 |
| Immobilizzazioni Materiali | 5.182,00 |
| Cassa e Disponibilità Liquide | 311.433,00 |
| Patrimonio netto | 430.445,00 |
| Debiti | 347.733,00 |
| <i>di cui oltre l'esercizio successivo</i> | 70.781,00 |
| | |
| Situazione Economica | |
| Ricavi dell'esercizio | 908.793,00 |
| di cui a titolo di contributi ricevuti dalla Regione Toscana | 150.000,00 |
| di cui a titolo di contributi ricevuti da altri soggetti pubblici o privati | 752.290,00 |
| Costo del personale | 273.661,00 |
| Risultato di esercizio | 3.512,00 |

FONDAZIONE SPADOLINI NUOVA ANTOLOGIA

1. Informazioni istituzionali

Attività: assicurare la continuità della pubblicazione della “Nuova Antologia - rivista di Lettere Scienze ed Arti” - nel rispetto della sua lunga tradizione culturale, politica e civile, mantenendo la sua indipendenza dal potere politico ed economico, e di garantire l'apertura al pubblico della Biblioteca. Inoltre:

- promuovere e organizzare convegni e giornate di studio, (i cui “atti” alimentano le collane editoriali), seminari e corsi di aggiornamento, stage operativi per i giovani delle scuole (settore biblioteca e archivi) anche in collaborazione con istituzioni nazionali e internazionali;
- promuovere e partecipare alla realizzazione di mostre artistiche e/o storico-documentarie, anche in collaborazione con enti pubblici e privati;
- organizzare presentazioni di volumi e tavole rotonde su temi e problemi di particolare interesse e attualità;
- assegnare annualmente di borse di studio per tesi di laurea e di dottorato relative alla “Storia politica e culturale dell'Italia contemporanea ('800-'900)”;
- aderire alla “settimana della cultura” indetta dal Ministero per i beni e le attività culturali, promuovendo originali iniziative ispirate al tema generale di anno in anno stabilito, in collaborazione col Comune di Firenze (Assessorato alla Cultura) ed altri enti e istituzioni cittadine;
- porre gratuitamente a disposizione del pubblico la propria Biblioteca (di circa 100.000 volumi, raccolte di periodici, documenti di archivio, collezioni di stampe, bandi e materiale iconografico dal Cinquecento ai nostri giorni);
- promuovere visite guidate di scuole ed altre istituzioni pubbliche e private alle raccolte artistiche e documentarie, alle collezioni risorgimentali e agli stessi fondi librari di particolare interesse;
- portare avanti l'opera di tutela, salvaguardia e recupero del patrimonio artistico e librario, al fine della sua conservazione e della sua fruizione, sotto la guida della Soprintendenza della Regione Toscana competente;
- curare l'attività del “Centro Studi sulla Civiltà toscana fra '800 e '900” sorto quindici anni fa, teso ad approfondire la conoscenza della società e della civiltà toscana (nei suoi riflessi nazionali e internazionali) attraverso ricerche sulle fonti inedite dei protagonisti del mondo politico, culturale, economico, sociale e la loro pubblicazione.

Codice fiscale: 94002530486

Data di costituzione: 23/07/1980

Legge Regionale di riferimento: n.d.

Indirizzo: Via Pian dei Giullari, 139 – 50125 Firenze

Tel: 055/687521

Fax: 055/2298425

E-mail: nuovaantologia@cosimoceccuti.191.it, fondazione@nuovaantologia.it

Sito Internet: www.nuovaantologia.it/htdocs/index.html

2. Composizione del fondo di dotazione

| Socio | Qualità di socio (Fondatore/ Sostenitore) | Valore (€) | Quota % |
|--------------------------|---|------------|------------|
| Prof. Giovanni Spadolini | Fondatore | 15.493,70 | 100% |
| | Totale | 15.493,70 | 100% |

3. Organo amministrativo

| Qualifica | Nominativo | In carica dal | Scadenza |
|----------------------------------|---------------------|---------------|----------|
| Presidente e Segretario generale | Cosimo Ceccuti | 2010 | 2015 |
| Vice Presidente | Sandro Rogari | 2010 | 2015 |
| Consigliere | Cristina Acidini | 2010 | 2015 |
| Consigliere | Paolo Bagnoli | 2010 | 2015 |
| Consigliere | Stefano Folli* | 2010 | 2015 |
| Consigliere | Augusto Marinelli | 2010 | 2015 |
| Consigliere | Luigi Lotti | 2010 | 2015 |
| Consigliere | Angelo Varni | 2010 | 2015 |
| Consigliere | M. Donata Spadolini | 2010 | 2015 |

*di nomina regionale

I componenti del Consiglio di amministrazione non percepiscono alcun compenso.

4. Organo di controllo

| Qualifica | Nominativo | In carica dal | Scadenza |
|------------|--------------------|---------------|----------|
| Presidente | Riccardo Castrucci | 2010 | 2015 |
| Sindaco | Antonio Marotti | 2010 | 2015 |
| Sindaco | Francesco Melendez | 2011 | 2015 |

I componenti dell'organo di controllo non percepiscono alcun compenso, ad eccezione del sindaco Melendez a cui spetta un compenso di 3.882€.

5. Altri dati aziendali

| Organico aziendale per qualifica | |
|----------------------------------|---|
| Dirigenti | - |
| Quadri direttivi | - |
| Impiegati | 1 |
| Altri | 4 |
| Totale | 5 |

6. Alcuni dati di bilancio 2013

| Situazione Patrimoniale | |
|---|---------------|
| Immobilizzazioni finanziarie | |
| Immobilizzazioni immateriali | 0,52 |
| Immobilizzazioni Materiali | 565.432,78 |
| Cassa e Disponibilità Liquide | |
| Patrimonio netto | 11.219.721,78 |
| Debiti | 173.783,30 |
| <i>di cui oltre l'esercizio successivo</i> | |
| | |
| Situazione Economica | |
| Ricavi dell'esercizio | 825.775,88 |
| di cui a titolo di contributi ricevuti dalla Regione Toscana | 19.742,99 |
| di cui a titolo di contributi ricevuti da altri soggetti pubblici o privati | 179.738,02 |
| Costo del personale | 129.266,00 |
| Risultato di esercizio | 25.331,42 |

FONDAZIONE TOSCANA PER LA PREVENZIONE DELL'USURA

1. Informazioni istituzionali

- assumere iniziative a favore di soggetti a rischio di usura, mediante il rilascio di garanzie a Banche convenzionate per facilitare la concessione di finanziamenti con le modalità previste dall'art. 15 della Legge 7 Marzo 1996 n° 108;
- rilasciare garanzie a banche convenzionate per facilitare la concessione di finanziamenti a soggetti che, pur non aparendo a rischio di usura, non hanno capacità economico-patrimoniali per ottenere credito bancario ordinario ma presentano potenzialità economiche future che possono giustificare l'assunzione di impegni responsabilizzanti.
- fornire assistenza e consulenza nel campo economico-finanziario per la soluzione dei problemi riguardanti soggetti in difficoltà che possono concretizzarsi anche nella riorganizzazione dei bilanci familiari, nella rinegoziazione con le banche di prestiti e mutui, nella predisposizione di piani finanziari per le piccole imprese fino ai contatti con i creditori per la sistemazione a saldo e stralcio delle posizioni debitorie.

Codice fiscale: 92039750523

Data di costituzione: 05/04/2004

Legge Regionale di riferimento: n.d.

Sede Legale: Via del Porrione, 49 53100 Siena

Tel: 0577/210286 - 222516

Fax: 0577/237399

E-mail: prevenzioneusura@libero.it

Sito Internet: www.prevenzioneusuratoscana.it

2. Composizione del fondo di dotazione

| Socio | Qualità di socio (Fondatore/Sostenitore) | Valore (€) | Quota % |
|---|---|------------|---------|
| Arciconfraternita di Misericordia di Siena | Fondatore | 110.000,00 | 100.00% |
| | Totale | 110.000,00 | 100.00% |

3. Organo amministrativo

| Qualifica | Nominativo | Incarica dal | Scadenza |
|-----------------|--------------------|--------------|------------|
| Presidente | Grossi Lelio | 01/01/2013 | 31/12/2016 |
| Vice Presidente | Chiarelli Leandro* | 01/01/2013 | 31/12/2016 |
| Consigliere | Armini Jacopo | 01/01/2013 | 31/12/2016 |
| Consigliere | Barbafiera Luigi | 01/01/2013 | 31/12/2016 |
| Consigliere | Branchetti Faido | 01/01/2013 | 31/12/2016 |
| Consigliere | Giusti Paolo | 01/01/2013 | 31/12/2016 |
| Consigliere | Macchia Piero | 01/01/2013 | 31/12/2016 |
| Consigliere | Scardigli Paolo | 01/01/2013 | 31/12/2016 |
| Consigliere | Toti Barbara | 01/01/2013 | 31/12/2016 |

*di nomina regionale

I componenti dell'organo amministrativo non percepiscono nessun compenso.

4. Organo di controllo

| Qualifica | Nominativo | Incarica dal | Scadenza |
|------------------|--------------------|--------------|------------|
| Presidente | Grazzini Marco | 01/01/2013 | 31/12/2016 |
| Membro effettivo | Bertoldi Silvano | 01/01/2013 | 31/12/2016 |
| Membro effettivo | Culivicchi Giorgio | 01/01/2013 | 31/12/2016 |
| Menbro supplente | Lerose Rocco | 01/01/2013 | 31/12/2016 |
| Menbro supplente | Polvani Lorenzo | 01/01/2013 | 31/12/2016 |

Compensi: al Presidente spetta un rimborso spese annuo pari ad € 1.000,00 .

5. Altri dati aziendali

| Organico aziendale per qualifica | |
|----------------------------------|---|
| Dirigenti | - |
| Quadri direttivi | - |
| Impiegati | - |
| Altri | - |
| Totale | - |

La Fondazione non ha dipendenti. Saltuariamente si avvale di una unità lavorativa (per compiti di segreteria) distaccata presso la fondazione dalla Obiettivo Lavoro S.p.A.

6. Alcuni dati di bilancio 2013

| Situazione Patrimoniale | |
|---|------------|
| Immobilizzazioni finanziarie | |
| Immobilizzazioni immateriali | |
| Immobilizzazioni Materiali | |
| Cassa e Disponibilità Liquide | 110.000,00 |
| Patrimonio netto | |
| Debiti | |
| <i>di cui oltre l'esercizio successivo</i> | |
| | |
| Situazione Economica | |
| Ricavi dell'esercizio | 396.414,74 |
| di cui a titolo di contributi ricevuti dalla Regione Toscana | |
| di cui a titolo di contributi ricevuti da altri soggetti pubblici o privati | 39.438,38 |
| Costo del personale | 7.696,75 |
| Risultato di esercizio | 131.785,96 |

Le Associazioni a cui la Regione è associata⁵

Elenco riassuntivo

⁵ L'elenco comprende le associazioni di cui la Regione Toscana ha deliberato l'adesione nell'anno 2014 (fino al mese di novembre).

| Nome Associazione | Scopo e finalità associative | Sede Legale | Atto di adesione |
|---|---|--|--|
| FEDERMOBILITA' - Forum per il governo regionale, locale e urbano della mobilità sostenibile | Si propone di riunire le autorità esponenti degli enti responsabili della mobilità a livello Regionale , Provinciale e Comunale al fine di creare un momento di riflessione comune e di dibattito sui temi cruciali della mobilità , anche in relazione ai proces | Via Vicenza,26 00185 Roma | Delibera di Giunta Regionale n. 328 del 28/04/2014 |
| FEDERPARCHI - Federazione Italiana dei Parchi e delle Riserve Naturali | L'Associazione opera , in sintonia e d'intesa con le Istituzioni pubbliche internazionali , nazionali, regionali e locali, con le associazioni e con gli organismi che agiscono nel campo della tutela e della valorizzazione dell'ambiente naturale , per promuov | Via Cristoforo Colombo, 163 - 00147 Roma | Delibera di Giunta Regionale n. 326 del 28/04/2014 |
| AIPCR - Gruppo Nazionale Italiano – Associazione mondiale della Strada | La missione dell'AIPCR è quella di mettersi al servizio dei suoi membri , essendo un forum internazionale di informazioni per lo studio e l'approfondimento di tutti i problemi relativi alla strada, al trasporto stradale e alla sicurezza. L'AIPCR segue lo s | Via G. Caraci, 36 - 00157 Roma Palazzina B, stanze 309-310-333-336 | Delibera di Giunta Regionale n. 328 del 28/04/2014 |
| ANCSA – Associazione Nazionale Centri Storici ; | L'associazione Nazionale Centri Storico -Artistici è stata creata nel 1960 allo scopo di promuovere iniziative culturali e operative a sostegno dell'azione delle amministrazioni pubbliche per la salvaguardia e la riqualificazione delle strutture insediativ | Piazza Oderisi, 6 06024 Gubbio (Perugia) | Delibera di Giunta Regionale n. 336 del 28/04/2014 |
| RECEP – European Network of Local and Regional Authorities; | L'obiettivo principale della RECEP è quello di favorire la conoscenza e l'applicazione della Convenzione a livello locale e regionale , contribuendo così anche alla missione dei comitati d'esperti sopraccitati. Al fine di realizzare tale obiettivo, la RECE | Villa Medicea di Careggi, Viale G. Pieraccini, 21 – 50139 FLORENCE (Italy) | Delibera di Giunta Regionale n. 336 del 28/04/2014 |
| ITACA (Istituto per la trasparenza aggiornamento e certificazione degli appalti) | Organo tecnico della Conferenza delle Regioni e delle Province autonome, Itaca opera anche alla istruttoria di provvedimenti di natura tecnica da sottoporre alla approvazione della stessa. Supporta inoltre , in qualità di segreteria tecnica , l'attività dei | Via della Mercede, 52 – 00187 Roma | Delibera di Giunta Regionale n.196 del 17/03/2014 |
| SIS (Società Italiana di Statistica) | Promuove lo sviluppo delle Scienze Statistiche e delle loro applicazioni in campo economico, sociale, sanitario, demografico, tecnologico, produttivo e in molti altri ambiti di ricerca | Salita De' Crescenzi, 26 – 00186 Roma | Delibera di Giunta Regionale n.196 del 17/03/2014 |
| CISIS (Centro Interregionale per i Sistemi Informatici, geografici e statistici) | Il CISIS è organo tecnico della Conferenza delle Regioni e delle Province autonome in materia di sistemi informatici, geografici e statistici. Opera per le singole materie di competenza esclusiva o congiunta. | Via Piemonte, 39 – 00187 Roma | Delibera di Giunta Regionale n.196 del 17/03/2014 |
| ANAI (Associazione Nazionale Archivistica Italiana) | L'ANAI promuove attività e studi intesi a sostenere la funzione culturale degli archivisti , a sviluppare e a tutelare la loro professionalità , a incrementare le relazioni fra esperti e cultori degli archivi e a preservare e a valorizzare il patrimonio arc | Via Giunio Bazzone n.15 - 00195 Roma | Delibera di Giunta Regionale n.196 del 17/03/2014 |
| EURO IX (European Internet Exchange Association) | Mira ad accrescere la creazione di punti di accesso a internet a livello europeo. Offre ai propri membri un'ampia gamma di partners potenziali di scambio nella rete. | Weisteinde 12, 1017 ZN Amsterdam | Delibera di Giunta Regionale n.196 del 17/03/2014 |
| UNI (Ente nazionale italiano di unificazione) | UNI - Ente Nazionale Italiano di Unificazione - è un'associazione privata senza scopo di lucro fondata nel 1921 e riconosciuta dallo Stato e dall'Unione Europea , che studia, elabora, approva e pubblica le norme tecniche volontarie - le cosiddette "norme U | Via Sannio, 2 – 20137 Milano | Delibera di Giunta Regionale n.196 del 17/03/2014 |
| International Guide Dog Federation | Gli obiettivi della Federazione sono: promuovere nelle scuole membri nuovi ed esistenti: l'istruzione delle persone con disabilità in visione l'uso di cani guida per ciechi ; il concetto di riproduzione, lo sviluppo, la cura e la formazione dei cani da | IGDF, Hillfields, Burghfield comune, Reading, UK RG/ 3YG | Delibera di Giunta Regionale n. 175 del 10/03/2014 |
| Avviso Pubblico, Enti Locali e Regioni per la formazione civile contro le mafie | Avviso Pubblico. Enti locali e Regioni per la formazione civile contro le mafie , è un'Associazione nata nel 1996 con l'intento di collegare ed organizzare gli Amministratori pubblici che concretamente si impegnano a promuovere la cultura della legalità de | c/o Comune - Piazza Boccaccio, 13 – Certaldo (FI) | Delibera di Giunta Regionale n. 175 del 10/03/2014 |
| Forum Italiano per la Sicurezza Urbana (FISU) con adesione automatica a FESU | L'Associazione non persegue fini di lucro. Nel rispetto dello statuto del Forum Europeo per la sicurezza urbana, il FISU assume come propri i principi della Carta dei Diritti Fondamentali dell'Unione Europea e i "principi fondamentali" di cui alla prima p | Viale Aldo Moro, 64 – Bologna; | Delibera di Giunta Regionale n. 175 del 10/03/2014 |

| Nome Associazione | Scopo e finalità associative | Sede Legale | Atto di adesione |
|---|---|---|--|
| European regional and local health authorities (EUREGHA) | Euregha rappresenta un interlocutore privilegiato della Commissione europea sulle politiche regionali in materia di ricerca e salute e mira a promuovere la collaborazione tra le Regioni sulle strategie di ricerca e politiche sanitarie. | 3, Rue du Luxembourg – 1000 Bruxelles (Belgio) | Delibera di Giunta Regionale n. 175 del 10/03/2014 |
| European partnership for improving Health, equity and wellbeing (EUROHEALTHNET) | EUROHEALTHNET Il partenariato europeo per il miglioramento della salute , dell'equità e del benessere | 67, Rue de la Loi – 1040 Bruxelles (Belgio) | Delibera di Giunta Regionale n. 175 del 10/03/2014 |
| Istituto per la ricerca sociale per la partecipazione al programma d'intervento e sostegno dell'attività delle regioni e delle province autonome in materia di welfare (WELFORUM) | Rete delle regioni e delle province autonome, rete dei grandi comuni per le politiche sociali e socio sanitarie | Via XX settembre, 42 – Milano | Delibera di Giunta Regionale n. 175 del 10/03/2014 |
| E.R.R.I.N. (European Regions Research and Innovation Network) | Lo scopo principale del network è il miglioramento del coordinamento e della comunicazione tra le rappresentazioni regionali di Bruxelles, al fine di creare sinergie che possano rafforzare la cooperazione tra le Regioni in Europa nel campo della ricerca e | Bruxelles | Delibera di Giunta Regionale n.236 del 24/03/2014 |
| Associazione delle Città e Regioni della Grande Europa per la Cultura 'Les Rencontres' | Les rencontres è un forum aperto di discussione e di azione , che raggruppa membri eletti da tutti i livelli di governo locale in tutta Europa al fine di partecipare attivamente alla creazione di politiche culturali europee. Dal 1994 la rete ha facilitato | 8, Villa d'Alesia, Paris France | Delibera di Giunta Regionale n.236 del 24/03/2014 |
| P.E.F.C. (Programme for Endorsement of Forest Certification schemes) | Il PEFCC ha i seguenti obiettivi: Promuovere la gestione sostenibile delle foreste attraverso l'implementazione del PEFC. Agire come ente di gestione dello Schema del PEFC . Coordinare e sviluppare ulteriormente l'implementazione dello Schema del Programme | Lussemburgo | Delibera di Giunta Regionale n. 175 del 10/03/2014 |
| FSC (Forest Stewardship Council – Gruppo FSC – ITALIA) | Il marchio FSC identifica i prodotti contenenti legno proveniente da foreste gestite in maniera corretta e responsabile secondo rigorosi standard ambientali, sociali ed economici. La foresta di origine e' stata controllata e valutata in maniera independent | c/o DIP. TESAF - UNIVERSITA' DI PADOVA VIA DELL'UNIVERSITA' , 16 - AGRIPOLIS I-35020 LEGNARO (PD) | Delibera di Giunta Regionale n.236 del 24/03/2014 |
| A.R.E.P.O. (Associazione delle Regioni Europee dei prodotti d'Origine) | L'Arepo ha indicato cinque obiettivi da perseguire: 1) promuovere e valorizzare i marchi d'indicazione geografica nei confronti dei consumatori e dell'opinione pubblica; 2) esprimere pareri e proposte sulla Pac, nel suo volet dedicato alle politiche di qu | Bordeaux | Delibera di Giunta Regionale n.236 del 24/03/2014 |
| A.E.V.F. (Associazione europea delle Vie Francigene) | Lo scopo sociale è quello di :promuovere proficue relazioni con il Consiglio d'Europa e con le Istituzioni comunitarie;confermare la stretta collaborazione con l'Istituto europeo degli Itinerari Culturali di Lussemburgo; promuovere il dialogo e lo scambio | Sede Città di Fidenza "Casa Cremonini" Piazza duomo, 16 43036 Fidenza (Pr) | Delibera di Giunta Regionale n.236 del 24/03/2014 |
| A.C.T.E. (Asociacion de Colectividades Textiles Europeas) | L'obiettivo principale di ACTE è rappresentare e difendere gli interessi delle comunità territoriali e degli organismi aderenti che rappresentano i territori con la presenza dei settori tessili, abbigliamento, cuoio, calzature ed accessori moda. | ACTE Europe Comune di Prato Via Roma,101 59100 Prato | Delibera di Giunta Regionale n. 499 del 16/06/2014 |
| Centromoda (Centro di Firenze per la moda italiana) | Il Gruppo Centro di Firenze per la Moda Italiana si identifica fortemente con la propria missione di promozione del sistema moda italiano , inteso come l'insieme delle imprese , delle associazioni, delle istituzioni che animano il settore. In questa rete di | Centro di Firenze per la Moda Italiana Via Faenza n 111 50123 Firenze | Delibera di Giunta Regionale n.236 del 24/03/2014 |
| A.R.E.F.L (Associazione delle regioni europee frutticole orticole e floricole) | Difendere e promuovere la filiera ortofrutticola . Aderiscono all'associazione, costituita nel 1999 23 Regioni europee di Francia, Spagna, Portogallo ed Italia. La Regione emilia Romagna vi aderisce dal 2002 e ne detiene la presidenza per il periodo 2005-2 | 14, Rue Francois de Sourdis - 33077 Bordeaux cedex-France c/o Consiglio regionale Aquitania | Delibera di Giunta Regionale n.236 del 24/03/2014 |
| NECSTouR (Associazione European network of regions for sustainable and competitive tourism non-profit association) | NECSTouR mira a sviluppare e rafforzare un quadro coerente per il coordinamento dei programmi di sviluppo regionale e di ricerca sul turismo sostenibile e competitivo a seguito della comunicazione della Commissione europea, dal titolo "Agenda per il turis | Bureau de Representation de la Region Provence-Alpes-Cote D – Bruxelles - Belgio | Delibera di Giunta Regionale n.236 del 24/03/2014 |

| Nome Associazione | Scopo e finalità associative | Sede Legale | Atto di adesione |
|--|--|---|---|
| Tecnostruttura delle Regioni per il FSE | La Tecnostruttura effettua studi e ricerche sui sistemi formativi e del lavoro delle Regioni e delle Province autonome e sui problemi attinenti la formazione e l'orientamento professionale, le politiche dell'occupazione, lo sviluppo settoriale e territori | Via Volturmo, 58 00185 Roma | Delibera di Giunta Regionale n.236 del 24/03/2014 |
| Associazione Federculture | Sono compiti istituzionali della Federazione: la promozione e la diffusione del nuovo contratto privatistico per i lavoratori del settore; la progettazione e promozione di modelli organizzativo/gestionali innovativi per i servizi del tempo libero; la tutela | Piazza Cavour 17 - 58091 Roma | Delibera di Giunta Regionale n.236 del 24/03/2014 |
| I.C.O.M. Italia (organizzazione internazionale dei musei e dei membri della professione museale) | Il Comitato Nazionale Italiano di ICOM, fondato nei primi anni Settanta da Franco Russoli e da un gruppo di direttori e funzionari di musei italiani, si occupa di tutti i problemi strettamente connessi allo sviluppo e alla difesa della professione museale | Via San Vittore, 19/21 Milano | Delibera di Giunta Regionale n.236 del 24/03/2014 |
| Associazione Città e Siti Italiani Patrimonio Mondiale UNESCO | Obiettivi: l'organizzazione di iniziative per la tutela del patrimonio culturale e naturale dichiarato patrimonio dell'umanità e la realizzazione di progetti e proposte comuni da presentare alle amministrazioni pubbliche italiane e alle istituzioni internazionali; | Staff UNESCO Via Boccalone 19 - 44100 Ferrara | Delibera di Giunta Regionale n.236 del 24/03/2014 |
| TOS.CO.VIT Associazione Toscana Costitutori Viticoli c/o Centro Interdipartimentale di Ricerche | Attraverso la gestione di un Nucleo di premoltiplicazione viticola, TOS.CO.VIT. si prefigge, fra l'altro, gli scopi di: organizzare la premoltiplicazione e la distribuzione del materiale di moltiplicazione della vite della categoria "base" selezionato in | c/o Centro Interdipartimentale di Ricerche Agroambientali "E. Avanzi" – Università di Pisa – Via Vecchia Marina, 6 – S.Piero a Grado - PI | Delibera di Giunta Regionale n.501 del 16/06/2014 |
| SDIAF – Sistema Documentario Integrato dell'area fiorentina | Riunisce le Biblioteche e gli Archivi dell'area e si configura come una innovativa Rete Culturale centrata sul rendere possibile l'accesso a tutti i cittadini al mondo dell'informazione e della conoscenza. | Palazzo Vecchio – Piazza della Signoria - Firenze | Delibera di Giunta Regionale n.236 del 24/03/2014 |
| ACNP – Archivio collettivo nazionale dei periodici | Il catalogo contiene le descrizioni bibliografiche delle pubblicazioni periodiche possedute da biblioteche dislocate su tutto il territorio nazionale e copre tutti i settori disciplinari. | Alma Mater Studiorum – Università di Bologna | Delibera di Giunta Regionale n.236 del 24/03/2014 |
| Associazione per la Storia e le Memorie della Repubblica | L'Associazione trae origine dal convincimento che esista una stretta correlazione tra memoria e democrazia. Ossia che un'espansione della nostra democrazia, quale è resa possibile dalla conclusione della lunga fase storica rappresentata dalla guerra fredda | Via Portuense 95/c – 00153 Roma | Delibera di Giunta Regionale n.236 del 24/03/2014 |
| Comitato Siena Capitale Europea della cultura 2019 | Il Comitato Promotore è formato dalle Istituzioni e dalle Accademie senesi per valorizzare le eccellenze, la città e il territorio che deve essere coinvolto in ogni sua componente. L'obiettivo dell'iniziativa culturale è quella di eleggere a Capitale della | c/o Comune di Siena – Piazza Il Campo, 1 (SI) | Delibera di Giunta Regionale n.236 del 24/03/2014 |
| C.R.P.M. (Conferenza delle Regioni Periferiche Marittime (Commissione Intermediterranea) | Promuovere uno sviluppo bilanciato fra le Regioni di Europa, nonché la competitività attraverso azioni sulle politiche relative ai trasporti, alla R&S, al lavoro e alla formazione | 6 Rue Saint Martin 35700 Rennes - Francia | Delibera di Giunta Regionale n.217 del 24/03/2014 |
| OICS (Osservatorio Interregionale sulla Cooperazione allo Sviluppo) | Tra i molti compiti specifici previsti dallo Statuto si evidenziano i seguenti: stimolare e favorire l'attività di cooperazione internazionale di Regioni, Province autonome ed Enti locali, sul loro territorio, nei PVS (Paesi in Via di Sviluppo) e nei PET | Osservatorio Interregionale Cooperazione Sviluppo Viale del Caravaggio, 99 00147 Roma | Delibera di Giunta Regionale n.217 del 24/03/2014 |
| Coordinamento Enti Locali per la Pace | Le sue finalità sono (articolo 4 dello Statuto): promuovere l'impegno costante degli Enti Locali e delle Regioni a favore della pace, della solidarietà e della cooperazione internazionale, valorizzandone le iniziative; promuovere il coordinamento nazionale | Via della Viola 1 (06100) Perugia | Delibera di Giunta Regionale n.217 del 24/03/2014 |

| Nome Associazione | Scopo e finalità associative | Sede Legale | Atto di adesione |
|--|--|---|---|
| Coalizione mondiale contro la Pena di Morte | La Coalizione Mondiale contro la Pena di Morte è un coordinamento di organizzazioni ed enti a vario livello che condividono un obiettivo comune: l'abolizione universale della pena di morte. Obiettivi generali: Rafforzare l'internazionalizzazione della lo | L'Organizzazione è stata istituita a Roma nella Sede della Comunità di Sant'Egidio il 13 maggio 2002, giorno in cui fu formalmente firmata e adottata la "Carta della Coalizion | Delibera di Giunta Regionale n.217 del 24/03/2014 |
| U.P.A. (Utenti Pubbliche Associazioni operante nel settore della comunicazione) | Svolgere il ruolo di unico interlocutore - attivo e propositivo - a tutela della pubblicità nei confronti delle controparti (politiche, media, agenzie e consumatori) dando carattere di univocità, indipendenza e consistenza alle attività degli utenti pubbl | Via Larga, 13 20122 – Milano | Delibera di Giunta Regionale n.217 del 24/03/2014 |
| S.I.S.E. (Società Italiana di Studi Elettorali) | La S.I.S.E. è un'associazione senza scopi di lucro, costituita nel 1979 per favorire lo sviluppo degli studi e delle ricerche sul comportamento elettorale e sui sistemi elettorali in Italia e all'estero. | S.I.S.E. Società Italiana di Studi Elettorali Casella postale 69 50100 Firenze Centro | Delibera di Giunta Regionale n.217 del 24/03/2014 |
| A.I.S.Re. (Associazione Italiana di Scienze Regionali) | L'A.I.S.Re si propone di sviluppare, specialmente in Italia, le scienze regionali.A tale scopo, essa, tra l'altro: promuove la circolazione delle idee e delle attività di ricerca sui problemi regionali che utilizzino strumenti, metodi e schemi tecnici spe | Via Mauro Macchi, 54 - 15146 Milano | Delibera di Giunta Regionale n.217 del 24/03/2014 |
| PISTOIA FUTURA (Laboratorio per la Programmazione strategica della Provincia di Pistoia) | L'Associazione ha lo scopo di sostenere le azioni di concertazione tra enti pubblici e soggetti privati volte a favorire lo sviluppo socioeconomico della provincia di Pistoia nel contesto regionale. A questo fine, sulla base degli obiettivi e degli indir | c/o Provincia di Pistoia – P.zza S. Leone 1 53100 Pistoia | Delibera di Giunta Regionale n.217 del 24/03/2014 |
| AICCRE (Associazione Italiana Consigli e Comuni d'Europa) | Gli obiettivi dell'AICCRE sono: - promuovere e coordinare le iniziative dei Poteri regionali e locali per la costruzione dell'unità politica europea in forma federale; - assicurare ai Poteri locali e regionali, nei loro rapporti con le organizzazioni e le | AICCRE - FEDERAZIONE TOSCANA - Piazza San Lorenzo, 5 - 50123 Firenze | Delibera di Giunta Regionale n.217 del 24/03/2014 |
| EARLALL AISBL Associazione Europea | l'Associazione EARLALL è stata costituita allo scopo di condividere obiettivi e strumenti per la realizzazione delle politiche di promozione dell'apprendimento lungo tutto l'arco della vita e della mobilità transnazionale | Rond Point Schumann, 14 1040 Bruxelles | Delibera di Giunta Regionale n.236 del 24/03/2014 |
| PEFC Programme for Endorsement of Forest Certification schemes | Il PEFC, Programma di Valutazione degli schemi di certificazione forestale, è un sistema di certificazione per la gestione sostenibile delle foreste. Il PEFC è un'iniziativa internazionale basata su una larga intesa delle parti interessate all'implementazione della gestione forestale sostenibile a livello nazionale e regionale. | c/o UNCEM Via Palestro n. 30 – Roma | Delibera di Giunta Regionale n.236 del 24/03/2014 |
| NEREUS network of european regions using space technologies | Rete delle Regioni europee utilizzatrici di Tecnologie Spaziali | EFESC Italia European Forestry and environmental skills council | Delibera di Giunta Regionale n.236 del 24/03/2014 |
| EFESC Italia European Forestry and environmental skills council | EFESC (European Forestry and Environmental Skills Council) è un'organizzazione europea senza fini di lucro che si propone di definire standard formativi comuni agli operatori forestali e ambientali europei allo scopo di: 1) migliorare la qualità professionale e la sicurezza degli addetti, 2) facilitare la mobilità tra i Paesi dell'Unione tramite il riconoscimento europeo delle qualifiche, 3) favorire un maggiore riconoscimento sociale di queste professioni. | Via Morghen, 5 – 10143 Torino | Delibera di Giunta Regionale n.236 del 24/03/2014 |
| Hyer, Associazione Europea per l'Idrogeno | Associazione per il coordinamento fra Regioni e Municipalità d'Europa attive in progetti inerenti l'idrogeno e l'elettromobilità | Square de Meeus 1, Brussels, Belgium | Delibera di Giunta Regionale n.501 del 16/06/2014 |