	REGIONE TOSCANA Giunta Regionale Servizio Fitosanitario Regionale Procedura operativa per il prelievo campioni	Documento: PRO-11LAB
		Data emissione: 15-12-2014
		Edizione: 02 Revisione: 00 Data revisione: ----
		Pagina 1 di 8

REGIONE TOSCANA – Giunta Regionale

Servizio Fitosanitario Regionale

PROCEDURA OPERATIVA PER IL PRELIEVO CAMPIONI

DISTRIBUZIONE


CONTROLLATA

NON CONTROLLATA

COPIA N°


DESTINATARIO

10	15-12-2014	Prima emissione			
Rev.	Data	Descrizione	Redatto	Verificato	Approvato

	REGIONE TOSCANA Giunta Regionale Servizio Fitosanitario Regionale Procedura operativa per il prelievo campioni	Documento: PRO-11LAB
		Data emissione: 15-12-2014
		Edizione: 02 Revisione: 00 Data revisione: ----
		Pagina 2 di 8

Indice

1. SCOPO E CAMPO DI APPLICAZIONE.....	3
2. DOCUMENTI DI RIFERIMENTO.....	3
3. TERMINI, DEFINIZIONI, SIGLE E ABBREVIAZIONI	3
4. RESPONSABILITÀ.....	3
5. MODALITÀ OPERATIVE.....	4
6. SINTESI DEL PROCESSO	5
6.1 Obiettivo	5
6.2 Descrizione sintetica.....	5
6.3 Diagramma.....	7
7. ELENCO ALLEGATI.....	8

	REGIONE TOSCANA Giunta Regionale Servizio Fitosanitario Regionale Procedura operativa per il prelievo campioni	Documento: PRO-11LAB
		Data emissione: 15-12-2014
		Edizione: 02 Revisione: 00 Data revisione: ----
		Pagina 3 di 8

1. Scopo e campo di applicazione

La presente procedura descrive le modalità che devono essere seguite per il prelievo di campioni da destinare ad analisi di laboratorio durante il controllo sui vegetali ai sensi del D. Lgs. 214/05 e successivi, durante attività di controllo e monitoraggio non ex D.Lgs 214/05, durante attività di controllo dell'import e dell'export o procedimenti autorizzativi.

2. Documenti di riferimento

- D. Lgs n. 214 del 19 agosto 2005 - Attuazione della direttiva 2002/89/CE concernente le misure di protezione contro l'introduzione e la diffusione nella Comunità di organismi nocivi ai vegetali o ai prodotti vegetali.
- D.Lgs. 9 Aprile 2012 n. 84: Modifiche ed integrazioni al decreto legislativo 19 agosto 2005, n. 214, recante attuazione della direttiva 2002/89/CE, concernente le misure di protezione contro l'introduzione nella Comunità di organismi nocivi ai vegetali o ai prodotti vegetali e contro la loro diffusione nella Comunità, a norma dell'articolo 33 della legge 4 giugno 2010, n. 96.

3. Termini, definizioni, sigle e abbreviazioni

Ai fini della presente procedura si applicano, le definizioni indicate:

Termine	Definizione
Ispettore Fitosanitario	Tecnico funzionario al quale sono affidati, oltre ai compiti previsti per l'agente accertatore, anche quello del rilascio dei certificati fitosanitari previsti dalla normativa internazionale, comunitaria e nazionale in materia.

4. Responsabilità

Le responsabilità delle azioni descritte in questa procedura sono rispettivamente:

L' **Ispettore Fitosanitario** ha il compito di:

	REGIONE TOSCANA Giunta Regionale Servizio Fitosanitario Regionale Procedura operativa per il prelievo campioni	Documento: PRO-11LAB
		Data emissione: 15-12-2014
		Edizione: 02 Revisione: 00 Data revisione: ----
		Pagina 4 di 8

- prelevare il campione da analizzare e sigillarlo in busta numerata,
- prendere accordi col Laboratorio sulla data delle analisi,
- compilare 3 copie del verbale di prelievo campione (azienda, Laboratorio, Servizio Fitosanitario),
- inviare il campione al laboratorio.

Il **Responsabile del Laboratorio** ha il compito di:

- valutare la disponibilità analitica del laboratorio,
- indicare il giorno in cui avranno inizio le analisi.

5. Modalità operative


Qualora si rilevi la necessità di prelevare un campione da destinare ad analisi fitopatologiche di laboratorio l'Ispettore Fitosanitario deve provvedere a preparare una busta, identificata da numerazione univoca, all'interno della quale inserire il campione prelevato, provvedendo immediatamente alla sua sigillatura.

L'Ispettore deve mettersi in contatto con il Responsabile del laboratorio che dovrà valutare la disponibilità analitica del laboratorio in relazione al carico di lavoro esistente in funzione del periodo temporale contingente.

Per ogni campione prelevato in busta sigillata e numerata, deve essere compilato il verbale prelievo campioni secondo il modello MOD-01LAB (o sue declinazioni/modifiche/integrazioni per specifiche tipologie di monitoraggi/analisi), in cui deve essere specificato:

- il numero del verbale di prelievo;
- il numero del nastro sigillo della busta;
- la descrizione e tipologia del materiale prelevato;
- il tipo di analisi richiesta;
- la sintomatologia osservata o test di campo effettuati (da allegare al campione);
- timbro e firma degli ispettori;
- firma del rappresentante aziendale.

Ove possibile il verbale di campionamento istituzionale dovrebbe essere in forma anonima per cui i dati legati alla azienda da cui è stato prelevato il/i campione/i non dovrebbe essere evidenziato. In quanto il rapporto di prova andrà indirizzato esclusivamente all'Ispettore fitosanitario che ha provveduto al prelievo del/i campione/i.

	REGIONE TOSCANA Giunta Regionale Servizio Fitosanitario Regionale Procedura operativa per il prelievo campioni	Documento: PRO-11LAB
		Data emissione: 15-12-2014
		Edizione: 02 Revisione: 00 Data revisione: ----
		Pagina 5 di 8

Il verbale prelievo campione deve essere redatto in n° 3 copie di cui una deve essere lasciata all'azienda, una segue la busta sigillata al laboratorio e una rimane all'ispettore responsabile della visita di controllo. Può essere prevista una comunicazione ufficiale della trasmissione dei campioni secondo il modello MOD-03LAB.

Nel caso di prescrizioni del SFR, monitoraggi, pest status, in cui è previsto che l'azienda effettui un certo numero di campioni per analisi di laboratorio ufficiali, il prelievo del campione verrà effettuato dall'ispettore Fitosanitario. I costi delle analisi sono a carico dell'azienda. Le analisi dovranno essere effettuate solo ed esclusivamente in laboratori accreditati dal SFR o da altri SF di altre regioni. Restano invariate le modalità operative da seguire.

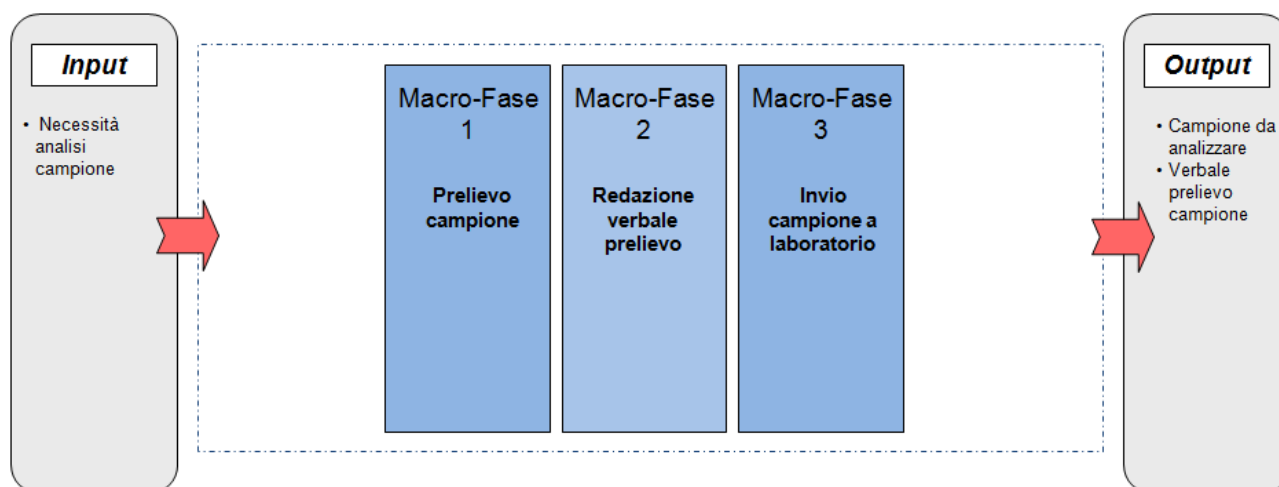
6. Sintesi del processo


6.1 Obiettivo

Garantire il corretto invio al laboratorio del Servizio Fitosanitario Regionale dei campioni prelevati nelle aziende salvaguardando l'integrità, la significatività e la tracciabilità del campione.

6.2 Descrizione sintetica

Il processo di "Prelievo campioni" si svolge attraverso 3 macro-fasi:



	REGIONE TOSCANA Giunta Regionale Servizio Fitosanitario Regionale Procedura operativa per il prelievo campioni	Documento: PRO-11LAB
		Data emissione: 15-12-2014
		Edizione: 02 Revisione: 00 Data revisione: ----
		Pagina 6 di 8

1 - Prelievo campione

L'Ispettore Fitosanitario preleva il campione premurandosi di sigillarlo in busta numerata e contatta il laboratorio per concordare la data in cui l'analisi potrà avere inizio.

2 - Redazione verbale prelievo

L'Ispettore Fitosanitario compila l'apposito modulo di verbale di prelievo campione in 3 copie, rilasciandone una all'azienda.

3 - Invio campione a laboratorio

L'Ispettore Fitosanitario invia la busta sigillata contenente il campione al laboratorio allegando una copia del verbale ed archivia presso la sede l'altra copia.



REGIONE TOSCANA
Giunta Regionale
 Servizio Fitosanitario Regionale

Procedura operativa per il prelievo campioni

Documento: PRO-11LAB

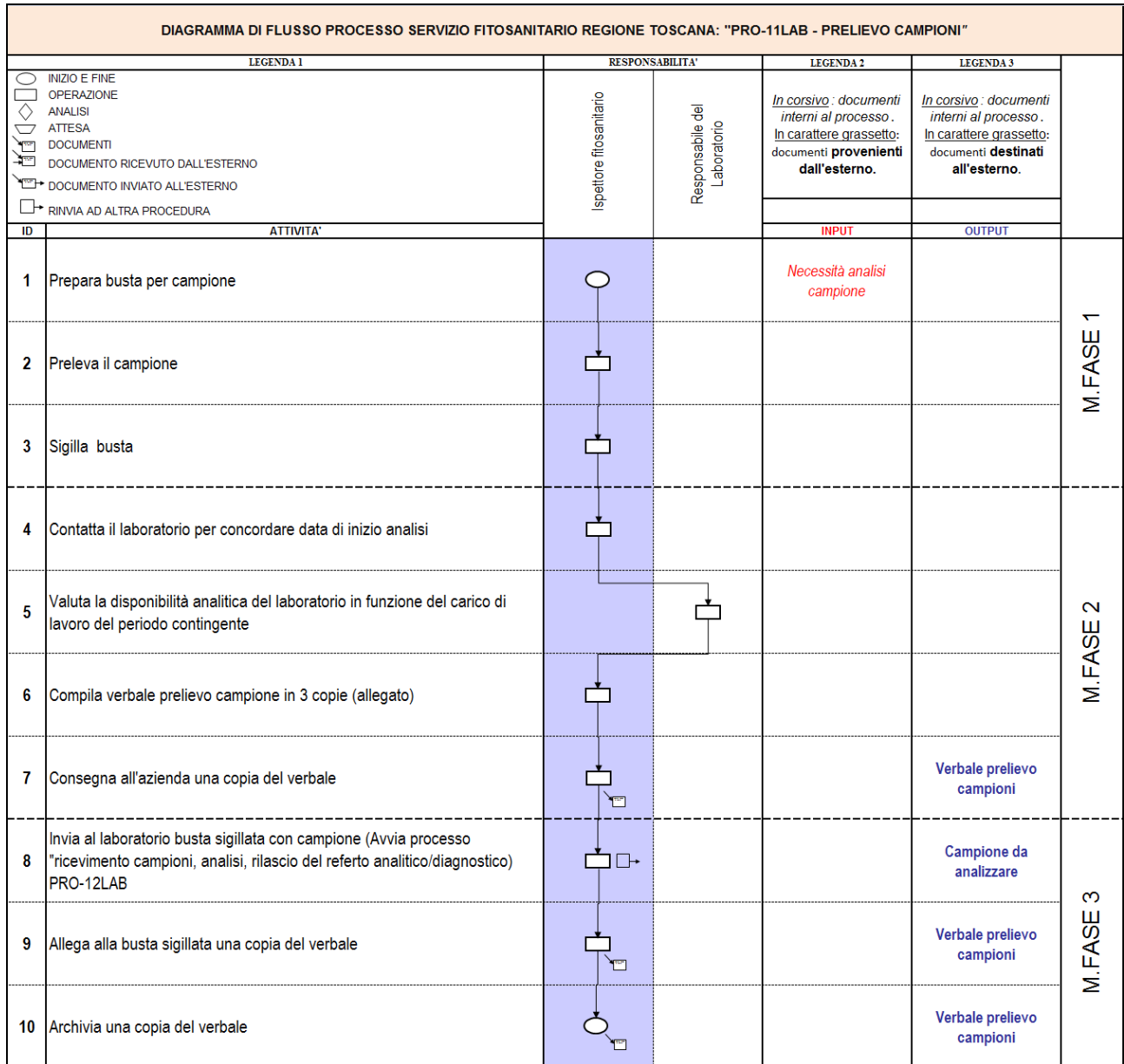
Data emissione: 15-12-2014


Edizione: 02 Revisione: 00

Data revisione: ----

Pagina 7 di 8

6.3 Diagramma



	REGIONE TOSCANA Giunta Regionale Servizio Fitosanitario Regionale Procedura operativa per il prelievo campioni	Documento: PRO-11LAB
		Data emissione: 15-12-2014
		Edizione: 02 Revisione: 00 Data revisione: ----
		Pagina 8 di 8

7. Elenco allegati

- **MOD-01LAB** - Modello verbale prelievo campioni generico
- **MOD-01LAB-a** - Modello verbale prelievo campioni generico a pagamento
- **MOD-01LAB-b** - Modello verbale prelievo campioni monitoraggio "Sharka"
- **MOD-01LAB-c** - Modello verbale prelievo campioni monitoraggio aziende agricole-aziende vivaistiche "Erwinia"
- **MOD-01LAB-d** - Modello verbale prelievo campioni monitoraggio giardino pubblico-giardino privato-frutteto "Erwinia"
- **MOD-01LAB-e** - Modello verbale prelievo campioni monitoraggio "Giallumi vite"
- **MOD-01LAB-f** - Modello verbale prelievo campioni monitoraggio "Solanum Tuberosum"
- **MOD-02LAB-a** - Modello verbale prelievo campioni monitoraggio vegetazione spontanea "Erwinia"
- **MOD-03LAB** - Modello comunicazione trasmissione campioni "Giallumi vite"