



REGIONE TOSCANA
GIUNTA REGIONALE
DIREZIONE GENERALE “ORGANIZZAZIONE E RISORSE”
AREA DI COORDINAMENTO “RISORSE FINANZIARIE”
Settore Programmazione e controllo finanziario

LE PARTECIPAZIONI DELLA REGIONE TOSCANA
AL 31 DICEMBRE 2012

RAPPORTO 2013

Indice Generale

| | |
|---|-----|
| Premessa | 3 |
| Capitolo 1 - Le partecipazioni societarie della Regione Toscana | 6 |
| Analisi del Portafoglio | 9 |
| Analisi di dettaglio | 12 |
| Partecipazioni In Organismi Cooperativi e Consorzi Ex Etsaf | 102 |
| Analisi di dettaglio | 105 |
| Capitolo 2 - Le Fondazioni e le Associazioni “partecipate” dalla Regione | 200 |
| Analisi di dettaglio | 203 |
| Le Associazioni a cui la Regione è associata | 257 |

Premessa:

Il Rapporto¹ annuale è redatto in ottemperanza alla L.R. 28 aprile 2008, n.20 di disciplina delle partecipazioni regionali a soggetti privati, che prevede che esso funga, tra l'altro, da supporto al Consiglio Regionale ed alla stessa Giunta per le determinazioni di propria competenza in ordine alla dismissione, riduzione ed incremento delle singole partecipazioni. L'obbligo informativo coinvolge tutte le partecipazioni comunque detenute dalla Regione Toscana, sia in società che in fondazioni.

Il Rapporto svolge anche una breve ricognizione sulle Associazioni, tenuto conto che la L.R. 20/2008 disciplina anche questa tipologia di partecipazioni regionali.

Il Rapporto è redatto inoltre in ottemperanza alle disposizioni dettate dall'Ordinamento Contabile della Regione Toscana (L.R. 36/2001) che pone particolare attenzione agli enti ed organismi privati istituiti o controllati dalla Regione. Articolato in due distinti capitoli, contiene un ampio dettaglio informativo sulle società partecipate dalla Regione Toscana (Capitolo 1) e sulle fondazioni ed associazioni in cui la Regione partecipa (Capitolo 2).

In definitiva, il Rapporto contiene (i dati sono riferiti al 31/12/2012, salvo diversa indicazione)

- Per ogni società partecipata (Capitolo 1)
 - ✓ informazioni anagrafiche aziendali;
 - ✓ analisi dell'assetto proprietario ed elenco delle partecipazioni detenute in altre società
 - ✓ composizione dell'organo amministrativo e dell'organo di controllo, con specifica dei compensi ed indicazione dell'eventuale nomina regionale²;
 - ✓ altri dati aziendali con particolare riferimento all'organico aziendale;
 - ✓ bilanci degli ultimi tre anni secondo lo schema civilistico;
 - ✓ per le partecipazioni regionali più significative, breve commento sull'andamento della società e sui risultati del bilancio di esercizio 2012 approvato nella primavera-estate 2013.

- Le fondazioni trattate al Capitolo 2 sono quelle in cui la Regione partecipa al fondo di dotazione (anche in virtù di specifica legge regionale che ne ha promosso la costituzione) e/o quelle in cui la Regione nomina propri rappresentanti in seno agli organi amministrativi o di controllo. Per ogni Fondazione si riportano:
 - ✓ informazioni istituzionali;
 - ✓ composizione del fondo di dotazione;
 - ✓ composizione dell'organo amministrativo e dell'organo di controllo, con specifica dei compensi ed indicazione dell'eventuale nomina regionale³;
 - ✓ altri dati aziendali con particolare riferimento all'organico della fondazione;
 - ✓ alcuni dati significativi di bilancio;

- Le Associazioni elencate al termine del Capitolo 2 sono quelle per le quali la Regione ha deliberato la quota associativa al novembre 2013

¹ Si tratta del sesto Rapporto sulle partecipazioni prodotto dalla Giunta Regionale Toscana, dopo quelli del 2008, 2009, 2010, 2011 e 2012.

² Con "nomina regionale" si intendono le nomine e le designazioni effettuate dalla Regione in base a legge regionale, oppure in base a disposizioni statutarie o a patti parasociali.

³ Si veda nota 2.

Situazione al 31/12/2012

- Società partecipate: Alla fine dell'anno 2010 la Giunta regionale ha dato avvio formalmente al processo di dismissione delle partecipazioni societarie non strategiche ai sensi di quanto previsto dall'articolo 3, comma 3, della L.R. 20/2008; in particolare, con la successiva D.G.R. 401/2011, ha individuato le seguenti partecipazioni societarie da dismettere poiché prive dei requisiti di strategicità:

- Autocamionale della Cisa S.p.A.;
- Etruria Innovazione S.c.p.a.;
- Ente Valorizzazione Acque Minerali (EVAM) S.p.A.;
- Consorzio Pisa Ricerche S.c.a.r.l.;
- Firenze parcheggi S.p.A.;
- Golf La Vecchia Pievaccia S.p.A.

A seguito della procedura di evidenza pubblica per la cessione di quote ed azioni della Regione nel 2012 è stato stipulato il contratto di cessione delle azioni di "Autocamionale della Cisa Spa". Per Etruria Innovazione S.c.p.a. e Consorzio Pisa Ricerche S.c.a.l. sono in corso di conclusione le procedure di liquidazione. Permangono nel portafoglio regionale da dismettere le partecipazioni in EVAM Spa, Firenze Parcheggi SpA e Golf La Vecchia Pievaccia SpA rispetto alle quali anche la procedura di offerta in prelazione ai soci (effettuata successivamente all'evidenza pubblica) è risultata infruttuosa.

Le variazioni intervenute al portafoglio delle partecipazioni regionali rispetto al precedente Rapporto 2012 sono le seguenti:

- o Esercizio dei diritti di opzione ed acquisto di ulteriori diritti;
 - Fidi Toscana S.p.a: sottoscrizione di n. 624.088,0 azioni; la partecipazione al capitale è passata dal 42,99% al 49,53%
 - Terme di Chianciano Immobiliare S.p.a.: sottoscrizione di n. 185.271,00 azioni; la partecipazione al capitale è passata dal 66,10% al 73,81%.
- o Riduzione della partecipazione per variazioni nella compagine sociale:
 - Ala Toscana S.p.a. (la partecipazione è scesa dal 70,79% al 50,27%);
 - CET Società Consortile Energia Toscana s.c.a.r.l. (la partecipazione è scesa dal 0,71% al 0,68%);
 - Terme di Montecatini S.p.a. (la partecipazione è scesa dal 60,81% al 59,04%);

- Cooperative e consorzi ex Etsaf: La DGR 401/2011 disponeva "la dismissione di quelle partecipazioni societarie detenute in Consorzi e cooperative derivanti dallo scioglimento dell'ex Etsaf che non rispondano a valutazioni di strategicità connesse all'attuazione di politiche di intervento regionale in ambito agricolo, anche a prescindere dal valore numerario decisamente modesto della partecipazione detenuta dalla Regione" .

Con la DGR n. 207 del 19/03/2012 è stato confermato che la volontà della Regione Toscana è quella di uscire da tutte le cooperative ma con tempi differenziati; la delibera ha quindi individuato un gruppo di 8 cooperative per le quali la dismissione avverrà a partire dal 1 gennaio 2014. Per quanto riguarda invece la procedura da seguire, con tale deliberazione è stato precisato che questa doveva avvenire mediante l'esercizio del recesso.

Delle cooperative per la quali la dismissione non era stata rimandata al 2014, 4 sono in liquidazione, 13 hanno accettato la dismissione di cui 3 hanno già rimborsato la quota regionale.



REGIONE TOSCANA
GIUNTA REGIONALE
DIREZIONE GENERALE “ORGANIZZAZIONE E RISORSE”
AREA DI COORDINAMENTO “RISORSE FINANZIARIE”
Settore Programmazione e Controllo Finanziario

LE PARTECIPAZIONI DELLA REGIONE TOSCANA
AL 31 DICEMBRE 2012

CAPITOLO 1 – SOCIETA’ –

RAPPORTO 2013

Capitolo 1 - Le partecipazioni societarie della Regione Toscana

Indice Capitolo I°

Le partecipazioni societarie della Regione Toscana

| | |
|---|-----|
| ANALISI DEL PORTAFOGLIO | 9 |
| PROSPETTO FINANZIARIO RIASSUNTIVO | 10 |
| Analisi di dettaglio | 12 |
| ADF-AEROPORTO DI FIRENZE Spa | 13 |
| AGENZIA REGIONE RECUPERO RISORSE Spa | 17 |
| ALATOSCANA Spa | 21 |
| AREZZO FIERE E CONGRESSI Srl | 25 |
| BANCA POPOLARE ETICA Scpa | 29 |
| CET – SOCIETÀ CONSORTILE ENERGIA TOSCANA Scarl | 32 |
| CONSORZIO PISA RICERCHE S.c.ar.l. (in liquidazione) | 35 |
| ENTE VALORIZZAZIONE ACQUE MINERALI – EVAM Spa | 38 |
| ETRURIA INNOVAZIONE Scpa (in liquidazione) | 41 |
| FIDI TOSCANA Spa | 45 |
| FIRENZE FIERA Spa | 51 |
| FIRENZE PARCHEGGI Spa | 56 |
| GOLF LA VECCHIA PIEVACCIA Spa | 59 |
| INTERNAZIONALE MARMI E MACCHINE - CARRARA Spa | 62 |
| INTERPORTO TOSCANO “A.VESPUCCI” LIVORNO-GUASTICCE Spa | 66 |
| INTERPORTO TOSCANA CENTRALE Spa | 70 |
| SOCIETA' ESERCIZIO AEROPORTO MAREMMA - SEAM Spa | 74 |
| SOCIETA' AEROPORTO TOSCANO “G. GALILEI” Spa | 78 |
| SOCIETA' LOGISTICA TOSCANA Scarl | 82 |
| SVILUPPO TOSCANA Spa | 85 |
| TERME DI CASCIANA Spa | 90 |
| TERME DI CHIANCIANO IMMOBILIARE Spa | 94 |
| TERME DI MONTECATINI Spa | 98 |
| PARTECIPAZIONI IN ORGANISMI COOPERATIVI E CONSORZI EX ETSAF (Ente Toscano Sviluppo Agricolo e Forestale) | 102 |
| Analisi di dettaglio | 105 |
| AGRIAMBIENTE MUGELLO S.c. | 106 |
| AGRIMAREMMA | 109 |
| CANTINA COOPERATIVA VIGNAIOLI DEL MORELLINO DI SCANSANO s.c. | 112 |
| CANTINA DEI VINI TIPICI DELL'ARETINO S.c. | 115 |
| CANTINA “I VINI DI MAREMMA” S.c. | 118 |
| CANTINA SOCIALE CERTALDO S.c. | 121 |
| CANTINA SOCIALE VITICOLTORI COLLINE ARNO SIEVE - V.I.C.A.S. S.c. | 127 |
| CANTINE MONTALBANO S.c. | 130 |
| CASTELLI DEL GREVEPESA | 133 |
| COLLINE AMIATINE s.c. | 136 |
| CONSERVE ITALIA – CONSORZIO FRA COOPERATIVE AGRICOLE S.c. | 139 |
| CONSMAREMMA S.c. | 142 |
| CONSORZIO PRODUTTORI LATTE MAREMMA S.c. | 145 |

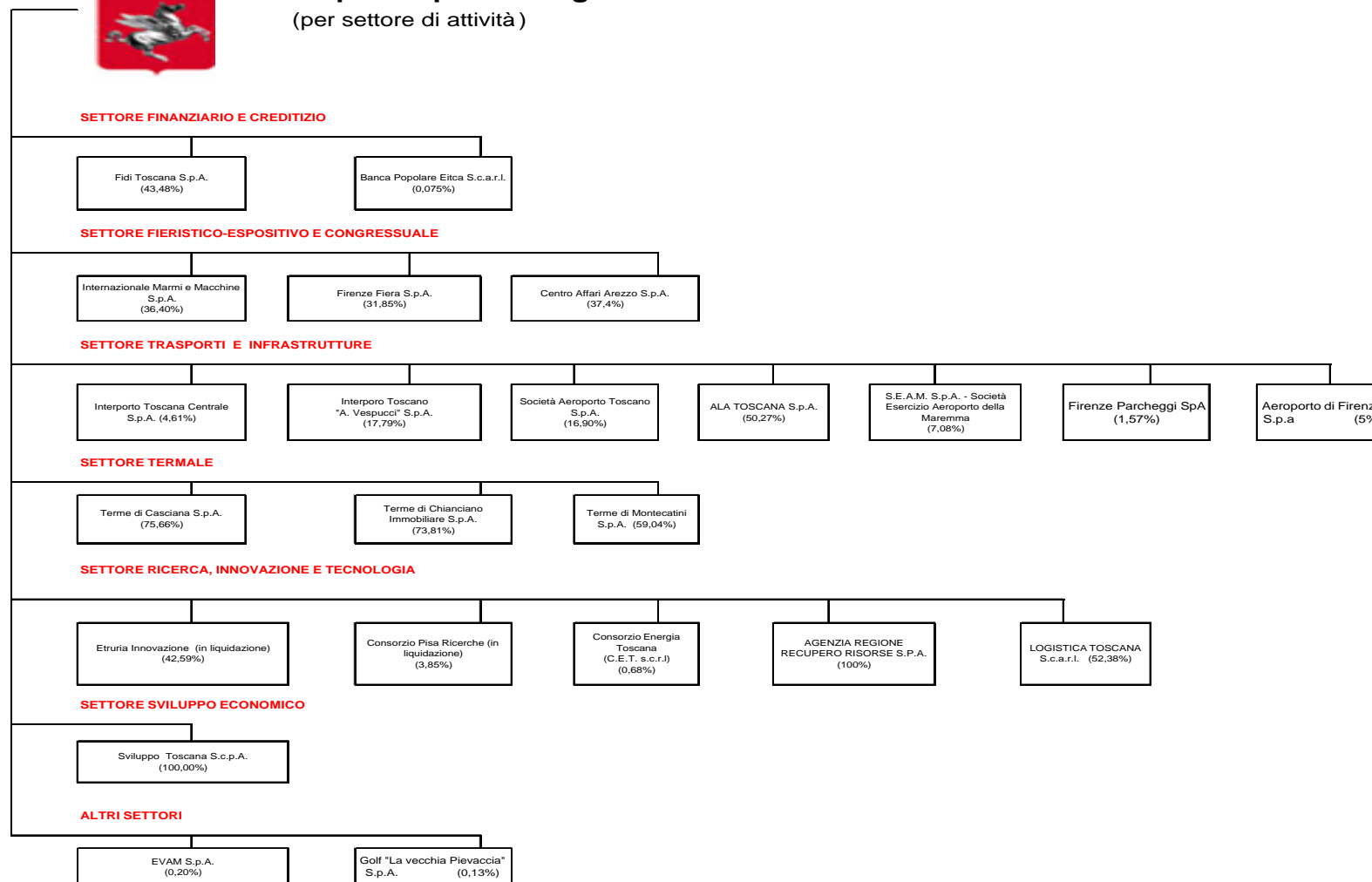
| | |
|--|-----|
| COOP. AGRICOLA FRA AGRICOLTORI E ALLEVATORI DI PALAZZOLO SUL SENIO | |
| AGRICOOP S.c. | 148 |
| PRODUTTORI AGRICOLI VALD'ERA S.c..... | 151 |
| COOPERATIVE FORESTALI TOSCANA VERDE S.c..... | 153 |
| IL GRANONE S.c..... | 156 |
| LE CHIANTIGIANE S.c..... | 159 |
| MAIDICOLA SOVICILLE..... | 162 |
| PRODUTTORI AGRICOLI DI PAGANICO – CO.A.P. S.c..... | 165 |
| PRODUTTORI AGRICOLI PIEVE S. LUCE S.c. | 168 |
| SAN ROCCO SOCIETA' COOPERATIVA AGRICOLA..... | 171 |
| CANTINA DELL'ETRURIA SOCIETA' AGRICOLA..... | 174 |
| SOCIETA' COOPERATIVA AGRICOLA POMONTE..... | 177 |
| SOCIETA' COOPERATIVA CASEIFICIO DI SORANO SOCIETA' AGRICOLA..... | 180 |
| SOCIETA' COOPERATIVA OLEIFICIO VAL D'ORCIA | 182 |
| SOCIETA' COOPERATIVA VAL D'ORCIA – S.A..... | 185 |
| S. C. VECCHIA CANTINA DI MONTEPULCIANO SOCIETA' AGRICOLA..... | 188 |
| TERRE DELL'ETRURIA s.c..... | 191 |
| VALDARNO SUPERIORE SOCIETA' COOPERATIVA AGRICOLA..... | 194 |
| VALLE BRUNA s.c. agricola | 197 |

ANALISI DEL PORTAFOGLIO

QUADRO GRAFICO RIASSUNTIVO



Le partecipazioni regionali al 31-12-2012 (per settore di attività)



PROSPETTO FINANZIARIO RIASSUNTIVO

Analisi del portafoglio delle partecipazioni regionali:

| SETTORE DI ATTIVITA' E DENOMINAZIONE SOCIETA' PARTECIPATA | VALORI NOMINALI | | | | Valore partecipazione (al patrimonio netto contabile, al 31/12/2012) | Dati Patrimoniali sulla partecipata (al 31/12/2012) | |
|--|--|--|--|--|--|--|--|
| | Valore nominale partecipazione al 31/12/2011 | % partecipazione rispetto al totale portafoglio (al 31/12/2011) | Valore nominale partecipazione al 31/12/2012 | % partecipazione rispetto al totale portafoglio (al 31/12/2012) | | Patrimonio netto della partecipata | Quota di partecipazione posseduta dalla Regione |
| SETTORE FINANZIARIO E CREDITIZIO | 52.018.138,00 | 41,0% | 84.470.714,00 | 50,32% | 74.746.626,43 | 185.175.730,00 | |
| Banca Popolare Eitca S.c.a.r.l. | 26.250,00 | 0,0% | 26.250,00 | 0,02% | 9.966,22 | 13.288.287,00 | 0,08% |
| Fidi Toscana S.P.A. | 51.991.888,00 | 41,0% | 84.444.464,00 | 50,30% | 74.736.660,22 | 171.887.443,00 | 43,48% |
| SETTORE FIERISTICO-ESPOSITIVO E CONGRESSUALE | 33.376.029,93 | 26,3% | 33.376.029,93 | 19,88% | 33.439.372,38 | 93.684.450,00 | |
| Centro Affari Arezzo S.p.A. | 14.721.076,17 | 11,6% | 14.721.076,17 | 8,77% | 14.986.969,14 | 40.072.110,00 | 37,40% |
| Firenze Fiera S.p.A. | 6.957.525,96 | 5,5% | 6.957.525,96 | 4,14% | 7.437.419,63 | 23.351.396,00 | 31,85% |
| Internazionale Marmi e Macchine S.p.A. | 11.697.427,80 | 9,2% | 11.697.427,80 | 6,97% | 11.014.983,62 | 30.260.944,00 | 36,40% |
| SETTORE INFRASTRUTTURE, TRASPORTI E COMUNICAZIONI | 6.442.480,09 | 5,1% | 6.894.360,09 | 4,11% | 17.106.092,34 | 69.143.612,00 | |
| ADF - Aeroporto di Firenze S.p.a. | - | - | 451.880,00 | 0,27% | 1.956.682,36 | 39.118.000,00 | 5,00% |
| Alatoscana S.P.A. | 485.651,40 | 0,4% | 485.651,40 | 0,29% | 197.727,49 | 393.331,00 | 50,27% |
| Firenze Parcheggio SpA | 402.870,00 | 0,3% | 402.870,00 | 0,24% | 548.548,69 | 34.939.407,00 | 1,57% |
| Interporto Toscana Centrale S.P.A. | 556.778,25 | 0,0% | 556.778,25 | 0,33% | 647.027,51 | 14.035.304,00 | 4,61% |
| Interporto Toscano "A. Vespucci" S.P.A. | 2.091.146,54 | 1,6% | 2.091.146,54 | 1,25% | 3.079.329,27 | 17.309.327,00 | 17,79% |
| Societa' Esercizio Aeroporto Della Maremma - S.E.A.M. S.P.A | 156.721,40 | 0,1% | 156.721,40 | 0,09% | 174.610,00 | 2.466.243,00 | 7,08% |
| Società Aeroporto Toscano S.P.A | 2.749.312,50 | 2,2% | 2.749.312,50 | 1,64% | 10.502.167,00 | 62.143.000,00 | 16,90% |
| SETTORE TERMALE | 27.009.212,65 | 21,3% | 35.009.214,43 | 20,86% | 22.728.820,94 | 33.248.305,00 | |
| Terme di Casciana S.p.A. | 6.060.541,50 | 4,8% | 6.060.541,50 | 3,61% | 5.273.132,02 | 6.969.511,00 | 75,66% |
| Terme di Chianciano Immobiliare S.p.A. | 8.991.911,15 | 7,1% | 16.991.912,93 | 10,12% | 9.698.188,93 | 13.139.397,00 | 73,81% |
| Terme di Montecatini S.p.A. | 11.956.760,00 | 9,4% | 11.956.760,00 | 7,12% | 7.757.499,99 | 13.139.397,00 | 59,04% |
| SETTORE RICERCA, INNOVAZIONE E TECNOLOGIA | 786.528,27 | 0,6% | 786.528,27 | 0,47% | 976.134,88 | 1.189.670,00 | |
| Agenzia Regione Recupero Risorse S.P.A. | 516.460,00 | 0,4% | 516.460,00 | 0,31% | 820.418,00 | 820.418,00 | 100,00% |
| Consorzio Pisa Ricerche, Soc. Cons. a.r.l. (in liquid) | 40.831,27 | 0,0% | 40.831,27 | 0,02% | - | in liquidaz. | 3,85% |
| Etruria Innovazione Soc. Cons. p.A. (in liquid) | 118.772,00 | 0,1% | 118.772,00 | 0,07% | -20.630,17 | -48.439,00 | 42,59% |
| Logistica Toscana Soc. Cons. A R.L. | 110.000,00 | 0,1% | 110.000,00 | 0,07% | 175.788,85 | 335.603,00 | 52,38% |
| Societa' Consortile Energia Toscana Scrl | 465,00 | 0,0% | 465,00 | 0,00% | 558,20 | 82.088,00 | 0,68% |
| SETTORE SVILUPPO ECONOMICO | 7.323.141,00 | 5,8% | 7.323.141,00 | 4,36% | 7.339.485,00 | 7.339.485,00 | |
| Sviluppo Toscana S.p.A. | 7.323.141,00 | 5,8% | 7.323.141,00 | 4,36% | 7.339.485,00 | 7.339.485,00 | 100,00% |
| ALTRI SETTORI | 8.724,60 | 0,0% | 8.724,60 | 0,01% | 17.438,95 | 13.370.375,00 | |
| EVAM SpA | 3.560,00 | 0,0% | 3.560,00 | 0,00% | 164,18 | 82.088,00 | 0,20% |
| "Golf la Vecchia Pievaccia" S.p.A. | 5.164,60 | 0,0% | 5.164,60 | 0,00% | 17.274,77 | 13.288.287,00 | 0,13% |
| Totale portafoglio | 126.964.254,54 | 100,0% | 167.868.712,32 | 100,00% | 156.353.970,92 | 403.151.627,00 | |

| SETTORE DI ATTIVITA' E DENOMINAZIONE SOCIETA' PARTECIPATA | Capitale sociale (al 31-12-2011) (A) | Quota % di partecipazione al capitale sociale (al 31-12-2011) (B) | Capitale sociale (al 31-12-2012) (C) | Quota % di partecipazione al capitale sociale (al 31-12-2012) (D) | Utile (perdita) esercizio 2012 (E) | Quota di utile (perdita) di pertinenza della Regione Esercizio 2012 (D x E) = (F) |
|--|--|---|--|---|--|--|
| SETTORE FINANZIARIO E CREDITIZIO | | | | | -708.406,00 | -1.022.337,96 |
| Banca Popolare Eitca S.c.a.r.l. | 35.096.092,50 | 0,1% | 43.066.000,00 | 0,1% | 1.645.716,00 | 1.234,29 |
| Fidi Toscana S.P.A. | 120.918.980,00 | 43,0% | 150.477.184,00 | 43,5% | -2.354.122,00 | -1.023.572,25 |
| SETTORE FIERISTICO-ESPOSITIVO E CONGRESSUALE | | | | | -1.719.555,00 | -546.146,21 |
| Centro Affari Arezzo S.p.A. | 39.365.319,37 | 37,4% | 39.365.319,37 | 37,4% | 17.024,00 | 6.366,98 |
| Firenze Fiera S.p.A. | 21.843.977,76 | 31,9% | 21.843.977,76 | 31,9% | -1.749.485,00 | -557.210,97 |
| Internazionale Marmi e Macchine S.p.A. | 32.138.850,60 | 36,4% | 32.138.850,60 | 36,4% | 12.906,00 | 4.697,78 |
| SETTORE INFRASTRUTTURE, TRASPORTI E COMUNICAZIONI | | | | | 7.789.253,00 | 1.220.009,01 |
| Aeroporto Di Firenze S.P.A. | 9.034.753,00 | 0,0% | 9.034.753,00 | 5,00% | 2.692.000,00 | 134.600,00 |
| Alatoscana S.P.A. | 686.046,20 | 70,8% | 966.046,20 | 50,3% | 35.505,00 | 17.848,36 |
| Firenze Parcheggi SpA | 25.595.157,50 | 1,6% | 25.595.157,50 | 1,6% | -1.471.482,00 | -23.102,27 |
| Interporto Toscana Centrale S.P.A. | 12.075.000,00 | 4,6% | 12.075.000,00 | 4,6% | 106.751,00 | 4.921,22 |
| Interporto Toscano "A. Vespucci" S.P.A. | 11.756.695,44 | 17,8% | 11.756.695,44 | 17,8% | 64.452,00 | 11.466,01 |
| Societa' Esercizio Aeroporto Della Maremma - S.E.A.M. S.P.A | 2.213.860,00 | 7,1% | 2.213.860,00 | 7,1% | 9.235,00 | 653,84 |
| Società Aeroporto Toscano S.P.A. (*) | 16.269.000,00 | 16,9% | 16.269.000,00 | 16,9% | 6.352.792,00 | 1.073.621,85 |
| SETTORE TERMALE | | | | | -1.316.965,00 | -995.866,20 |
| Terme di Casciana S.p.A. | 8.010.027,09 | 75,7% | 8.010.027,09 | 75,7% | -461.682,00 | -349.308,60 |
| Terme di Chianciano Immobiliare S.p.A. | 13.602.844,27 | 66,1% | 17.602.845,16 | 73,8% | -958.690,00 | -707.609,09 |
| Terme di Montecatini Immobiliare S.p.A. | 19.661.930,00 | 60,8% | 20.253.620,00 | 59,0% | 103.407,00 | 61.051,49 |
| SETTORE RICERCA, INNOVAZIONE E TECNOLOGIA | | | | | 7.169,00 | 17.225,79 |
| Agenzia Regione Recupero Risorse S.P.A. | 516.460,00 | 100,0% | 516.460,00 | 100,0% | 21.490,00 | 21.490,00 |
| Consorzio Pisa Ricerche, Soc. Cons. a r.l. (in liquidazione) | 1.061.613,12 | 3,9% | 1.061.613,12 | 3,9% | liquidata | n.d. |
| Etruria Innovazione Soc. Cons. p.A. (in liquidazione) | 278.856,00 | 42,6% | 278.856,00 | 42,6% | -44.578,00 | -18.985,77 |
| Logistica Toscana Soc. Cons. A R.L. | 210.000,00 | 52,4% | 210.000,00 | 52,4% | 28.077,00 | 14.706,73 |
| Societa' Consortile Energia Toscana Scrl | 65.584,57 | 0,7% | 68.772,65 | 0,7% | 2.180,00 | 14,82 |
| SETTORE SVILUPPO ECONOMICO | | | | | 1.794,00 | 1.794,00 |
| Sviluppo Toscana S.p.A. | 7.323.141,00 | 100,0% | 7.323.141,00 | 100,0% | 1.794,00 | 1.794,00 |
| ALTRI SETTORI | | | | | -159.201,00 | -197,52 |
| EVAM SpA | 1.706.253,28 | 0,2% | 1.706.253,28 | 0,2% | 13.490,00 | 26,98 |
| Golf la Vecchia Pievaccia S.p.A. | 3.852.791,60 | 0,1% | 3.852.791,60 | 0,1% | -172.691,00 | -224,50 |
| Risultato complessivo dell'esercizio 2012- Euro | | | | | 3.894.089,00 | -1.325.519,09 |

Analisi di dettaglio

ADF-AEROPORTO DI FIRENZE Spa

1. Informazioni aziendali

Forma giuridica: società per azioni

Attività: Gestione Dell'aeroporto Di Firenze - Peretola Amerigo Vespucci.

Codice Fiscale: 03507510489

Data di costituzione: 06/02/1984

Indirizzo: Via Del Termine 11– 50127 – Firenze

Tel: 055/30615

Fax: 055/3061355

E-mail: pec@pec.aeroporto.firenze.it

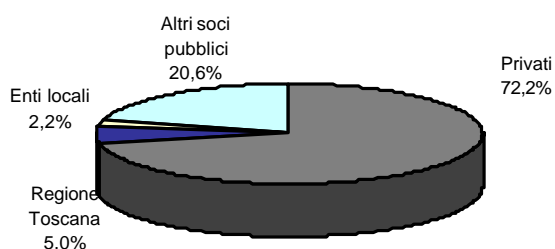
Sito Internet: <http://www.aeroporto.firenze.it/>

2. Analisi dell'assetto proprietario

| Socio | Valore nominale (€) | Quota % |
|--|---------------------|--------------|
| Regione Toscana | 451.880 | 5,0 |
| SAGAT SpA | 3.017.764 | 33,4 |
| Ente Cassa di Risparmio di Firenze | 1.581.082 | 17,5 |
| CCIAA di Firenze | 1.396.422 | 15,46 |
| SO.G.IM. SpA | 1.110.937 | 12,3 |
| Mercato e soci con quota inferiore al 2% | 817.397 | 9,05 |
| CCIAA di Prato | 461.918 | 5,11 |
| Comune di Firenze | 197.353 | 2,18 |
| Totale | 9.034.753,0 | 100,0 |

*Fonte: Consob. In realtà la quota regionale ammonta a 457.299 azioni per un valore nominale di 457.299€, cui corrisponde una quota percentuale del 5,06%

Grafico 2.1:
Composizione dell'azionariato



3. Organo amministrativo

| Qualifica | Nominativo | Incarica dal | Scadenza |
|-------------|---------------------|--------------|-----------------------|
| Presidente | Manes Vincenzo Ugo | 28/04/2010 | Approv. Bilancio 2012 |
| Consigliere | Cammilli Alberto | 28/04/2010 | Approv. Bilancio 2012 |
| Consigliere | Cao Stefano | 28/04/2010 | Approv. Bilancio 2012 |
| Consigliere | Fini Aldighiero | 28/04/2010 | Approv. Bilancio 2012 |
| Consigliere | Giustiniani Paolo | 28/04/2010 | Approv. Bilancio 2012 |
| Consigliere | Longo Carlo | 28/04/2010 | Approv. Bilancio 2012 |
| Consigliere | Mauro Mario | 28/04/2010 | Approv. Bilancio 2012 |
| Consigliere | Mazzei Jacopo | 28/04/2010 | Approv. Bilancio 2012 |
| Consigliere | Montagnese Maurizio | 28/04/2010 | Approv. Bilancio 2012 |
| Consigliere | Napoli Aldo | 28/04/2010 | Approv. Bilancio 2012 |
| Consigliere | Palombelli Fausto | 28/04/2010 | Approv. Bilancio 2012 |
| Consigliere | Panerai Saverio | 28/04/2010 | Approv. Bilancio 2012 |

Ai consiglieri spetta un compenso annuo pari a 12.000 €

Al Presidente spetta un compenso annuo pari a 80.000 €

4. Organo di controllo

| Qualifica | Nominativo | Incarica dal | Scadenza |
|-------------------|------------------|--------------|-----------------------|
| Presidente | Suppa Giuseppe | 28/04/2010 | Approv. Bilancio 2012 |
| Sindaco Effettivo | Dinelli Maurizio | 28/04/2010 | Approv. Bilancio 2012 |
| Sindaco Effettivo | Fici Luigi | 28/04/2010 | Approv. Bilancio 2012 |
| Sindaco Supplente | Seracini Marco | 28/04/2010 | Approv. Bilancio 2012 |
| Sindaco Supplente | Tanini Francesco | 28/04/2010 | Approv. Bilancio 2012 |

Al Presidente spetta un compenso annuo pari a 20.000 €

Ai sindaci effettivi spetta un compenso annuo pari a 15.000 €

5. Partecipazioni in altre società

| Nome società | % di possesso | Valore nominale (€) |
|---|---------------|---------------------|
| Parcheggi Peretola | 100,00 | 50.000,00 |
| Consorzio per l'Aeroporto di Siena SpA | 0,11 | 15.959,00 |
| Firenze Convention Bureau Scrl | 0,96 | 1.248,00 |
| Firenze Mobilità SpA | 3,98 | 59.018,00 |
| Montecatini Congressi | 2,50 | 1.499,00 |
| SAT SpA | 2,00 | 1.157.415,00 |
| SEAM SpA | 0,39 | 9.484,00 |

6. Altri dati aziendali

| Organico aziendale per qualifica | |
|----------------------------------|-----|
| Dirigenti | 2 |
| Impiegati | 167 |
| Operai | 78 |
| Totale | 247 |

7. Bilancio

- 7.1 Stato Patrimoniale

| | 31/12/2012 | 31/12/2011 | 31/12/2010 |
|--|-------------------|-------------------|-------------------|
| ATTIVO | | | |
| A) Crediti v/soci per versamenti ancora dovuti | | | |
| B) Immobilizzazioni | 72.713.000 | 61.172.000 | 54.392.000 |
| I) immobilizzazioni immateriali | 58.848.000 | 47.551.000 | 39.490.000 |
| II) immobilizzazioni materiali | 4.250.000 | 3.989.000 | 3.854.000 |
| III) immobilizzazioni finanziarie | 9.615.000 | 9.632.000 | 11.048.000 |
| C) Attivo circolante | 15.436.000 | 16.720.000 | 16.840.000 |
| I) rimanenze | 494.000 | 628.000 | 635.000 |
| II) crediti | 4.786.000 | 12.594.000 | 11.232.000 |
| III) attività finanziarie che non costituiscono immobilizzazioni | 5.486.000 | | 290.000 |
| IV) disponibilità liquide | 4.670.000 | 3.498.000 | 4.683.000 |
| D) Ratei e risconti attivi | | | |
| TOTALE ATTIVO | 88.149.000 | 77.892.000 | 71.232.000 |
| PASSIVO | | | |
| A) Patrimonio netto | 39.118.000 | 37.286.000 | 35.407.000 |
| I. capitale sociale | 9.035.000 | 9.035.000 | 9.035.000 |
| II. riserva da sovrapprezzo azioni | | | |
| III. riserve di rivalutazione | | | |
| IV. riserva legale | | | |
| V. riserve statutarie | | | |
| VI. riserve per azioni proprie in portafoglio | | | |
| VII. altre riserve | 27.909.000 | 25.955.000 | 24.350.000 |
| VIII. utili (perdite) portati a nuovo | -518.000 | -518.000 | -518.000 |
| IX. utile (perdita) dell'esercizio | 2.692.000 | 2.814.000 | 2.540.000 |
| B) Fondi per rischi e oneri | 7.627.000 | 7.201.000 | 6.753.000 |
| C) Trattamento di fine rapporto di lavoro subordinato | 2.813.000 | 2.840.000 | 2.814.000 |
| D) Debiti | 31.446.000 | 30.565.000 | 26.258.000 |
| E) Ratei e risconti passivi | | | |
| TOTALE PASSIVO | 88.149.000 | 77.892.000 | 71.232.000 |

- 7.2 Conto economico

| | 31/12/2012 | 31/12/2011 | 31/12/2010 |
|--|-------------------|-------------------|-------------------|
| A) VALORE DELLA PRODUZIONE | 48.246.000 | 46.963.000 | 40.087.000 |
| 1) ricavi delle vendite e delle prestazioni | 35.203.000 | 36.651.000 | 34.257.000 |
| 2) variazioni delle rimanenze di prodotti in corso di lavorazione, semilavorati e finiti | -134.000 | -7.000 | 204.000 |
| 3) variazione dei lavori in corso su ordinazione | | | |
| 4) incrementi di immobilizzazioni per lavori interni | 12.609.000 | 9.795.000 | 5.445.000 |
| 5) altri ricavi e proventi | 568.000,00 | 524.000 | 181.000 |
| B) COSTI DELLA PRODUZIONE | 43.912.000 | 41.270.000 | 34.953.000 |
| 6) per materie prime, sussidiarie, di consumo e di merci | 2.327.000 | 2.401.000 | 2.382.000 |
| 7) per servizi | 10.569.000 | 9.811.000 | 8.950.000 |
| 8) per godimento di beni di terzi | 12.594.000 | 9.911.000 | 5.706.000 |
| 9) per il personale | 12.998.000 | 13.441.000 | 12.361.000 |
| 10) ammortamenti e svalutazioni | 2.729.000 | 2.309.000 | 2.387.000 |
| 11) variazioni delle rimanenze di materie prime, sussidiarie, di consumo e merci | | | |
| 12) accantonamenti per rischi | 277.000 | 301.000 | 303.000 |
| 13) altri accantonamenti | 1.435.000 | 1.967.000 | 1.569.000 |
| 14) oneri diversi di gestione | 983.000 | 1.129.000 | 1.295.000 |
| DIFFERENZA TRA VALORE E COSTI DELLA PRODUZIONE (A-B) | 4.334.000 | 5.693.000 | 5.134.000 |
| C) PROVENTI E ONERI FINANZIARI | -778.000 | -523.000 | -230.000 |
| 15) proventi da partecipazioni | | | |
| 16) altri proventi finanziari | 46.000 | 69.000 | 74.000 |
| 17) interessi e altri oneri finanziari | -824.000 | -592.000 | -304.000 |
| 17 bis) utili e perdite su cambi | | | |
| D) RETTIFICHE DI VALORE DI ATTIVITA' FINANZIARIE (18-19) | 0 | -26.000 | -204.000 |
| 18) rivalutazioni | | | |
| 19) svalutazioni | 0 | 26000 | 204.000 |
| E) PROVENTI E ONERI STRAORDINARI | 0 | 0 | 0 |
| 20) proventi | | | |
| 21) oneri | | | |
| RISULTATO PRIMA DELLE IMPOSTE | 3.556.000 | 5.144.000 | 4.700.000 |
| 22) imposte sul reddito di esercizio, correnti, differite e anticipate | -864.000 | -2.330.000 | -2.160.000 |
| 23) UTILE (PERDITE) DELL'ESERCIZIO | 2.692.000 | 2.814.000 | 2.540.000 |

8. Andamento aziendale nel 2012

| | 2012 | 2011 | 2010 |
|--|-------|-------|-------|
| <i>Indicatori economici</i> | | | |
| ROI = EBIT/Capitale Investito | 4,92% | 7,31% | 7,21% |
| ROE = Utile netto/Capitale netto | 6,88% | 7,55% | 7,17% |
| <i>Indicatori finanziari</i> | | | |
| Indice di indebitamento = debiti/totale debiti + PN | 0,56 | 0,52 | 0,50 |
| Indice di liquidità = liquidità immediata + crediti entro 12 mesi/debiti entro 12 mesi | 0,46 | 0,51 | 0,63 |

La società presenta una redditività positiva per tutto il triennio, tuttavia l'ultimo esercizio ha registrato un calo soprattutto nella gestione operativa. Il livello di indebitamento della società si mantiene ad un livello ottimale anche se in crescita, la situazione della liquidità aziendale registra una costante riduzione in tutto il triennio.

Il capitale sociale di AdF S.p.A. è pari a 9.034.753 euro e la Regione Toscana detiene il 5,061% del capitale sociale con un azionariato pubblico, risultante alla data del 31/01/2013 dal libro dei soci e dalle comunicazioni ex art. 120 del D. Lgs. 58/98, pari al 27,81%. La partecipazione della Regione Toscana in Società Aeroporto di Firenze S.p.A. (AdF S.p.A.) si è concretizzata nel marzo 2012 con l'acquisto di un pacchetto azionario rappresentato da n. 442.065 azioni ordinarie pari al 4,893% del Capitale sociale.

La partecipazione azionaria si è poi consolidata, con l'acquisizione di azioni sul mercato azionario nei mesi tra giugno e settembre 2012, ad una percentuale del capitale sociale pari al 5,061%, corrispondente ad un totale di azioni ordinarie pari a n. 457.299.

L'esercizio 2012 si chiude con un utile netto pari a 2.691.644,54 euro con un accantonamento del 5% dell'utile d'esercizio a riserva legale per un totale di 134.582,23 euro, un accantonamento a riserva straordinaria per 1.834.282,07 euro e l'importo residuale di 722.780,24 euro come distribuzione di dividendi pari ad euro 0,08 per azione.

Il traffico passeggeri 2012 è stato pari a 1.852.619 con una flessione del 2,81% rispetto al 2011.

Per quanto riguarda la programmazione degli investimenti si prende atto che il progetto complessivo di ampliamento del terminal prevede interventi per circa 35 milioni di euro, articolato per fasi in modo da garantire la piena operatività dello scalo durante i cantieri. Il totale complessivo degli investimenti relativi alla 1° fase dei lavori (2010-2012), parzialmente in corso di esecuzione, è stimato nell'ordine di 18,8 milioni di euro.

Nel marzo 2013 è stato completato l'ulteriore ampliamento della hall arrivi.

Nel febbraio 2013 si è dato avvio all'obiettivo dell'integrazione del sistema aeroportuale toscano con l'approvazione in Giunta e successiva firma dell'“Accordo per la ricognizione delle linee guida per l'integrazione e lo sviluppo del sistema aeroportuale toscano” tra i soci del patto parasociale di SAT, i soci pubblici di AdF e l'Ente Cassa di Risparmio di Firenze.

Nell'Aprile 2013 la Regione Toscana ha firmato un Patto Parasociale con la società SO.GI.M. S.p.A. avente ad oggetto azioni della Società Aeroporto di Firenze S.p.A..

AGENZIA REGIONE RECUPERO RISORSE Spa

1. Informazioni aziendali

Forma giuridica: società per azioni con socio unico

Attività: elaborazione politiche per la gestione dei rifiuti e la bonifica dei siti inquinanti

Codice Fiscale: 04335220481

Data di costituzione: 30/09/1991

Indirizzo: Via di Novoli n.26 – 50127 – Firenze

Tel: 055/321851

Fax: 055/321852

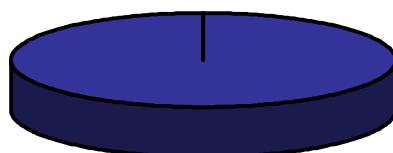
E-mail: arrr@arpat.toscana.it

Sito Internet: <http://www.arrr.it>

2. Analisi dell'assetto proprietario

| Socio | Valore nominale (€) | Quota % |
|-----------------|---------------------|---------|
| Regione Toscana | 516.460 | 100 |

Grafico 2.1:
Composizione dell'azionariato



Regione
Toscana
100,00%

3. Organo amministrativo

| Qualifica | Nominativo | Incarica dal | Scadenza |
|-------------|--------------------|--------------|------------|
| Presidente | Cipriani Graziano* | 28/07/2011 | 31/12/2013 |
| Consigliere | Jacopo Alberti* | 28/07/2011 | 31/12/2013 |
| Consigliere | Giunti Alessandro* | 28/07/2011 | 31/12/2013 |

* di nomina regionale

Ai consiglieri spetta un compenso annuo pari a 6.320 €

Al Presidente spetta un compenso annuo pari a 15.800 €

4. Organo di controllo

| Qualifica | Nominativo | Incarica dal | Scadenza |
|-------------------|-----------------------|---------------------|-----------------|
| Presidente | Centini Guglielmo* | 28/07/2011 | 31/12/2013 |
| Sindaco Effettivo | Passerotti Gabriella* | 28/07/2011 | 31/12/2013 |
| Sindaco Effettivo | Colletti Antonino* | 28/07/2011 | 31/12/2013 |
| Sindaco Supplente | Nuti Alessandro* | 28/07/2011 | 31/12/2013 |
| Sindaco Supplente | Pietro Lorenzo* | 28/07/2011 | 31/12/2013 |

* di nomina regionale

Al Presidente spetta un compenso annuo pari a 5.056 €
Ai sindaci effettivi spetta un compenso annuo pari a 3.792 €.
I sindaci supplenti non percepiscono compenso.

5. Partecipazioni in altre società

La società non ha assunto partecipazioni in altre imprese

6. Altri dati aziendali

| Organico aziendale per qualifica | |
|---|-----------|
| Dirigenti | 1 |
| Quadri | 7 |
| Impiegati | 3 |
| Operai | - |
| Totale | 11 |

7. Bilancio

- 7.1 Stato Patrimoniale

| | 31/12/2012 | 31/12/2011 | 31/12/2010 |
|--|------------------|------------------|------------------|
| ATTIVO | | | |
| A) Crediti v/soci per versamenti ancora dovuti | | | |
| B) Immobilizzazioni | 26.453 | 18.334 | 12.837 |
| I) immobilizzazioni immateriali | 2.440 | 3.345 | 1.289 |
| II) immobilizzazioni materiali | 24.013 | 14.989 | 11.548 |
| III) immobilizzazioni finanziarie | | | |
| C) Attivo circolante | 1.470.862 | 1.725.092 | 1.429.535 |
| I) rimanenze | | | |
| II) crediti | 1.034.782 | 609.072 | 1.113.913 |
| III) attività finanziarie che non costituiscono immobilizzazioni | | | |
| IV) disponibilità liquide | 436.080 | 1.116.020 | 315.622 |
| D) Ratei e risconti attivi | 3.373 | 5.923 | 9.333 |
| TOTALE ATTIVO | 1.500.688 | 1.749.349 | 1.451.705 |
| PASSIVO | | | |
| A) Patrimonio netto | 820.418 | 912.071 | 792.975 |
| I. capitale sociale | 516.460 | 516.460 | 516.460 |
| II. riserva da sovrapprezzo azioni | | | |
| III. riserve di rivalutazione | | | |
| IV. riserva legale | 31.273 | 25.318 | 22.072 |
| V. riserve statutarie | | -1 | 2 |
| VI. riserve per azioni proprie in portafoglio | | | |
| VII. altre riserve | -1 | | |
| VIII. utili (perdite) portati a nuovo | 251.196 | 251.196 | 189.529 |
| IX. utile (perdita) dell'esercizio | 21.490 | 119.098 | 64.912 |
| B) Fondi per rischi e oneri | | | |
| C) Trattamento di fine rapporto di lavoro subordinato | 304.638 | 263.772 | 222.851 |
| D) Debiti | 375.632 | 573.506 | 435.879 |
| E) Ratei e risconti passivi | | | |
| TOTALE PASSIVO | 1.500.688 | 1.749.349 | 1.451.705 |

- 7.2 Conto economico

| | 31/12/2012 | 31/12/2011 | 31/12/2010 |
|--|------------|------------|------------|
| A) VALORE DELLA PRODUZIONE | 954.842 | 1.157.088 | 1.103.186 |
| 1) ricavi delle vendite e delle prestazioni | 892.810 | 1.154.500 | 1.102.833 |
| 2) variazioni delle rimanenze di prodotti in corso di lavorazione, semilavorati e finiti | | | |
| 3) variazione dei lavori in corso su ordinazione | | | |
| 4) incrementi di immobilizzazioni per lavori interni | | | |
| 5) altri ricavi e proventi | 62.032 | 2.588 | 353 |
| B) COSTI DELLA PRODUZIONE | 908.134 | 948.392 | 989.476 |
| 6) per materie prime, sussidiarie, di consumo e di merci | 1.688 | 3.523 | 4.414 |
| 7) per servizi | 211.494 | 239.361 | 275.266 |
| 8) per godimento di beni di terzi | 41.910 | 42.619 | 46.662 |
| 9) per il personale | 636.981 | 630.916 | 637.645 |
| 10) ammortamenti e svalutazioni | 7.181 | 13.191 | 18.608 |
| 11) variazioni delle rimanenze di materie prime, sussidiarie, di consumo e di merci | | | |
| 12) accantonamenti per rischi | | | |
| 13) altri accantonamenti | | | |
| 14) oneri diversi di gestione | 8.880 | 18.782 | 6.881 |
| DIFFERENZA TRA VALORE E COSTI DELLA PRODUZIONE (A-B) | 46.708 | 208.696 | 113.710 |
| C) PROVENTI E ONERI FINANZIARI | 6.345 | 3.972 | 15.683 |
| 15) proventi da partecipazioni | | | |
| 16) altri proventi finanziari | 6.345 | 3.972 | 15.684 |
| 17) interessi e altri oneri finanziari | | | -1 |
| 17 bis) utili e perdite su cambi | | | |
| D) RETTIFICHE DI VALORE DI ATTIVITA' FINANZIARIE (18-19) | | | 0 |
| 18) rivalutazioni | | | |
| 19) svalutazioni | | | |
| E) PROVENTI E ONERI STRAORDINARI | -1 | -1 | 1 |
| 20) proventi | | | 1 |
| 21) oneri | -1 | -1 | |
| RISULTATO PRIMA DELLE IMPOSTE | 53.052 | 212.667 | 129.394 |
| 22) imposte sul reddito di esercizio, correnti, differite e anticipate | -31.562 | -93.569 | -64.482 |
| 23) UTILE (PERDITE) DELL'ESERCIZIO | 21.490 | 119.098 | 64.912 |

8. Andamento aziendale nel 2012

| | 2012 | 2011 | 2010 |
|--|-------|--------|-------|
| Indicatori economici | | | |
| ROI = EBIT/Capitale Investito | 3,11% | 11,93% | 7,80% |
| ROE = Utile netto/Patrimonio netto | 2,62% | 13,06% | 8,20% |
| Indice di indebitamento = debiti/totale debiti + PN | | | |
| Indice di indebitamento = passività correnti + passività consolidate/ TOT PASSIVO | 0,45 | 0,48 | 0,45 |
| Indice di liquidità = liquidità immediata + crediti entro 12 mesi/debiti entro 12 mesi | 3,92 | 3,01 | 3,28 |

Il peggioramento rispetto all'anno 2011 degli indici ROI e ROE indica una riduzione della redditività operativa. Tuttavia, i risultati economici della Società restano nel triennio positivi. Il contenuto indice di indebitamento, in linea con quello dell'anno precedente, dimostra lo scarso ricorso dell'Agenzia al capitale di terzi per finanziarsi. Inoltre esiste equilibrio tra impieghi a breve termine e debiti a breve termine. L'Agenzia continua ad avere un elevato grado di liquidità.

Il risultato di esercizio 2012 della società si conferma positivo (€ 21.490,00) anche se in diminuzione rispetto all'esercizio 2011 (€ 119.098,00). Rispetto al precedente esercizio, risulta notevolmente diminuito il valore della produzione, che passa pertanto da € 1.157.088,00 a € 954.842,00 ed in leggera flessione i costi della produzione che passano da € 948.392 a € 908.134,00. Il costo del personale pari a € 636.981,00 è sostanzialmente in linea con quello dell'anno precedente.

Tali risultati economici sono la diretta conseguenza della particolare congiuntura economica generale, che ha avuto come conseguenza operazioni di spending review intraprese dal socio unico Regione Toscana.

Si prende atto che l'esercizio 2012 costituisce il secondo anno in cui l'attività dell'Agenzia è svolta in via esclusiva a favore della Regione Toscana ai sensi della L.R. 29/12/2009 n. 87.

La riduzione del valore della produzione è dovuta in particolare allo slittamento di due attività del 2012 nell'esercizio 2013.

Dal punto di vista patrimoniale, la società presenta una struttura patrimoniale scarsamente immobilizzata. Dall'analisi dell'attivo circolante in rapporto alle passività a breve termine emerge invece che la società si trova in una situazione di equilibrio finanziario.

Dall'esame dei crediti vantati verso l'unico socio Regione Toscana emerge una situazione conforme a quella rilevata nel bilancio regionale.

Il Consiglio di Amministrazione propone di destinare il 5% dell'utile d'esercizio – pari a € 1.074,50 – a riserva legale e la residua parte – pari a € 20.415,50 – a nuovo sotto la voce Utili Esercizi Precedenti.

Il Consiglio di Amministrazione nella sua Relazione segnala di avere avviato, in ottemperanza agli indirizzi impartiti nella DGRT n. 817/2012, un processo di riduzione di spese per l'esercizio 2012.

ALATOSCANA Spa

1. Informazioni aziendali

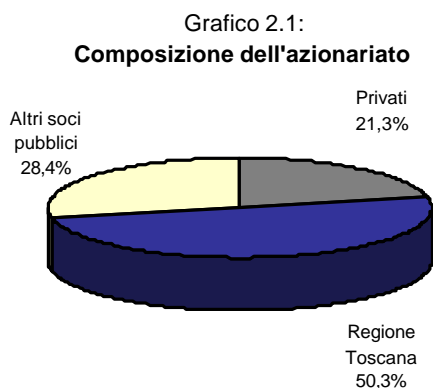
Forma giuridica: società per azioni
Attività: gestione dell'aeroporto dell'Elba

Codice Fiscale: 01817930488
Data di costituzione: 24/06/1992

Indirizzo: Via Aeroporto 208 - 57034 Marina di Campo (LI)
Tel: +39 050 849258
Fax: +39 050 849216
E-mail: alatoscana@elba-airport.it
Sito Internet: <http://www.elbaisland-airport.it>

2. Analisi dell'assetto proprietario

| Socio | Valore nominale (€) | Quota % |
|--------------------|---------------------|---------|
| Regione Toscana | 485.652 | 50,27 |
| C.C.I.A.A. Livorno | 274.357 | 28,40 |
| S.A.T. S.p.a. | 206.058 | 21,33 |
| Totale | 966.046 | 100,00 |



3. Organo amministrativo

| Qualifica | Nominativo | Incarica dal | Scadenza |
|----------------------|------------------|--------------|----------------------------|
| Amministratore unico | Boccardo Claudio | 03/08/2011 | approvazione bilancio 2015 |

All'Amministratore unico spetta un compenso lordo pari a 20.000€.

4. Organo di controllo

| Qualifica | Nominativo | Incarica dal | Scadenza |
|-------------------|---------------------|---------------------|-----------------|
| Presidente | Galli Sergio | 30/06/2011 | 30/06/2014 |
| Sindaco effettivo | Marzi Mario | 30/06/2011 | 30/06/2014 |
| Sindaco effettivo | Del Chicca Giovanni | 30/06/2011 | 30/06/2014 |

Al Presidente del collegio sindacale spettano 3.500 € annui, ai sindaci effettivi 2.500 € annui.

5. Partecipazioni in altre società

| Nome società | % di possesso | valore nominale (|
|---------------------|----------------------|--------------------------|
| Aerelba Spa | 94,7 | 774.750,00 |

6. Altri dati aziendali

| Organico aziendale per qualifica | |
|---|---|
| Dirigenti | 0 |
| Quadri | 0 |
| Impiegati | 2 |
| Operai | 6 |
| Totale | 8 |

7. Bilancio

- 7.1 Stato Patrimoniale

| | 31/12/2012 | 31/12/2011 | 31/12/2010 |
|--|------------------|------------------|------------------|
| ATTIVO | | | |
| A) Crediti v/soci per versamenti ancora dovuti | | | |
| B) Immobilizzazioni | 2.558.961 | 2.649.991 | 2.788.035 |
| I) immobilizzazioni immateriali | 21.260 | 44.200 | 72.000 |
| II) immobilizzazioni materiali | 65.825 | 45.975 | 45.739 |
| III) immobilizzazioni finanziarie | 2.471.876 | 2.559.816 | 2.670.296 |
| C) Attivo circolante | 505.566 | 222.352 | 311.771 |
| I) rimanenze | 46.035 | 28.958 | 13.743 |
| II) crediti | 451.213 | 189.386 | 281.420 |
| III) attività finanziarie che non costituiscono immobilizzazioni | | | |
| IV) disponibilità liquide | 8.318 | 4.008 | 16.608 |
| D) Ratei e risconti attivi | 14.699 | 7442 | 4.842 |
| TOTALE ATTIVO | 3.079.226 | 2.879.785 | 3.104.648 |
| PASSIVO | | | |
| A) Patrimonio netto | 393.331 | 77.828 | 192.046 |
| I. capitale sociale | 966.046 | 686.046 | 547.450 |
| II. riserva da sovrapprezzo azioni | | | |
| III. riserve di rivalutazione | | 0 | 266.300 |
| IV. riserva legale | | | |
| V. riserve statutarie | | | |
| VI. riserve per azioni proprie in portafoglio | | | |
| VII. altre riserve | -1 | 1 | -1 |
| VIII. utili (perdite) portati a nuovo | -608.219 | | |
| IX. utile (perdita) dell'esercizio | 35.505 | -608.219 | -621.703 |
| B) Fondi per rischi e oneri | 433.090 | 407273 | 407.655 |
| C) Trattamento di fine rapporto di lavoro subordinato | 182.459 | 162433 | 142.298 |
| D) Debiti | 2.070.346 | 2232251 | 2.362.649 |
| E) Ratei e risconti passivi | | | |
| TOTALE PASSIVO | 3.079.226 | 2.879.785 | 3.104.648 |

- 7.2 Conto Economico

| | 31/12/2012 | 31/12/2011 | 31/12/2010 |
|--|------------------|-----------------|-----------------|
| A) VALORE DELLA PRODUZIONE | 1.173.171 | 624.840 | 471.312 |
| 1) ricavi delle vendite e delle prestazioni | 597.051 | 562.261 | 478.190 |
| 2) variazioni delle rimanenze di prodotti in corso di lavorazione, semilavorati e finiti | 17.077 | 28.958 | -8.328 |
| 3) variazione dei lavori in corso su ordinazione | | | |
| 4) incrementi di immobilizzazioni per lavori interni | | | |
| 5) altri ricavi e proventi | 89.043 | 33.621 | 1.450 |
| B) COSTI DELLA PRODUZIONE | 931.328 | 982.194 | 906.759 |
| 6) per materie prime, sussidiarie, di consumo e di merci | 132.264 | 111.131 | 100.249 |
| 7) per servizi | 259.394 | 276.522 | 262.214 |
| 8) per godimento di beni di terzi | 67.459 | 67.258 | 65.224 |
| 9) per il personale | 334.217 | 383.813 | 371.176 |
| 10) ammortamenti e svalutazioni | 40.895 | 49.540 | 42.620 |
| 11) variazioni delle rimanenze di materie prime, sussidiarie, di consumo e merci | 0 | 13.743 | |
| 12) accantonamenti per rischi | | | |
| 13) altri accantonamenti | 50.000 | 30.000 | |
| 14) oneri diversi di gestione | 47.099 | 50.187 | 65.276 |
| DIFFERENZA TRA VALORE E COSTI DELLA PRODUZIONE (A-B) | 241.843 | -357.354 | -435.447 |
| C) PROVENTI E ONERI FINANZIARI | -109.671 | -152.520 | -127.322 |
| 15) proventi da partecipazioni | | | |
| 16) altri proventi finanziari | 0 | 5 | 83 |
| 17) interessi e altri oneri finanziari | -109.671 | -152.525 | -127.405 |
| 17 bis) utili e perdite su cambi | | | |
| D) RETTIFICHE DI VALORE DI ATTIVITA' FINANZIARIE (18-19) | -87.940 | -110.480 | -96.708 |
| 18) rivalutazioni | | | |
| 19) svalutazioni | 87.940 | 110.480 | 96.708 |
| E) PROVENTI E ONERI STRAORDINARI | -1.805 | -13.514 | 8.137 |
| 20) proventi | 9.342 | 631 | 15.184 |
| 21) oneri | -11.147 | -14.145 | -7.047 |
| RISULTATO PRIMA DELLE IMPOSTE | 42.427 | -633.868 | -651.340 |
| 22) imposte sul reddito di esercizio, correnti, differite e anticipate | -6.922 | 25.649 | 29.637 |
| 23) UTILE (PERDITE) DELL'ESERCIZIO | 35.505 | -608.219 | -621.703 |

8. Andamento aziendale nel 2012

| | 2012 | 2011 | 2010 |
|--|-------|----------|----------|
| Indicatori economici | | | |
| ROI = EBIT/Capitale Investito | 7,85% | -12,40% | -14,00% |
| ROE = Utile netto/Patrimonio netto | 9,03% | -781,50% | -323,70% |
| Indicatori finanziari | | | |
| Indice di indebitamento = debiti/totale debiti + PN | 0,87 | 0,97 | 0,94 |
| Indice di liquidità = liquidità immediata + crediti entro 12 mesi/debiti entro 12 mesi | 0,19 | 0,07 | 0,13 |

Dall'analisi di bilancio emerge una situazione notevolmente migliorata rispetto agli esercizi 2010 e 2011, con una struttura finanziaria e patrimoniale in equilibrio.

Nell'analisi di Alatoscana (società di gestione dell'aeroporto di Marina di Campo all'Isola d'Elba) occorre tener conto della partecipazione di controllo (94,67%) che essa detiene in Aerelba S.p.A., proprietaria dell'infrastruttura.

Per la società Alatoscana S.p.A. l'esercizio 2012 si è chiuso con un risultato positivo pari ad euro 35.505,00 e destinato a ridurre le perdite degli anni precedenti.

Il risultato positivo conseguito nell'esercizio 2012, in controtendenza rispetto agli esercizi precedenti, è il risultato di più iniziative messe in atto tra le quali merita sottolineare l'aumento di capitale sociale concretizzatosi nell'aprile 2012, il contributo in conto esercizio per la copertura degli oneri di servizio pubblico per i quali la Regione con deliberazione di Giunta del 25/06/2012, n. 565, ha approvato lo schema di Convenzione con la società Alatoscana prevedendo per il triennio 2012-2014 euro 470.000 annui.

Si è registrato inoltre un trend positivo del traffico passeggeri dei voli commerciali rispetto al 2011, con un incremento dei voli commerciali nella stagione estiva da parte delle due compagnie aeree, Intersky e Skywork.

Vi è stato inoltre un miglioramento della gestione finanziaria dovuta alla riduzione dei tassi di interesse concordati con gli istituti di credito, nuovi contratti commerciali di affitto spazi all'interno dell'aerostazione e campagne pubblicitarie effettuate dalla Camera di Commercio di Livorno e da Toscana Promozione.

Nel marzo 2013 è stato presentato il nuovo Piano Industriale 2013-2015 ed in assemblea straordinaria del marzo 2013 è stata deliberata la fusione per incorporazione di Aerelba nella società Alatoscana S.p.A. con effetto retroattivo al 01/01/2013. Nella stessa sede assembleare è stato inoltre proposto un aumento di capitale sociale pari a 1.950.000 euro finalizzato in parte al finanziamento degli investimenti previsti nel piano ed in parte alla riduzione dell'esposizione bancaria.

AREZZO FIERE E CONGRESSI Srl

1. Informazioni aziendali

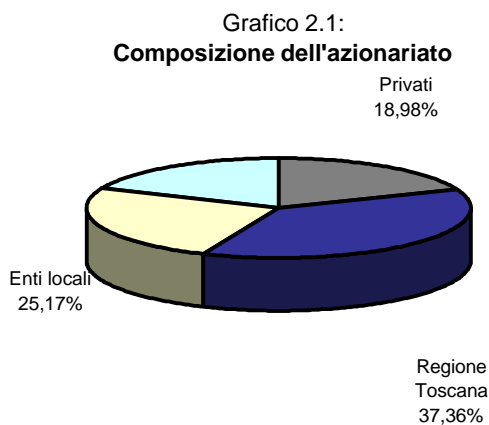
Forma giuridica: società a responsabilità limitata
Attività: gestione strutture polo espositivo aretino.

Codice Fiscale: 00212970511
Data di costituzione: 04/12/1975

Indirizzo: Via Spallanzani 23- 52100 - Arezzo
Tel: 0575/9361
Fax: 0575/383028
E-mail: info@centroaffariarezzo.it
Sito Internet: www.centroaffariarezzo.it

2. Analisi dell'assetto proprietario

| Socio | Valore nominale (€) | Quota % |
|------------------------------------|---------------------|---------|
| Regione Toscana | 14.721.076 | 37,4 |
| Camera Di Commercio Di Arezzo | 7.265.657 | 18,5 |
| Comune Di Arezzo | 4.738.836 | 12,0 |
| Provincia Di Arezzo | 5.162.988 | 13,1 |
| Banca Etruria | 2.166.000 | 5,5 |
| Banca Cr Firenze | 816.000 | 2,1 |
| Unicredit | 816.000 | 2,1 |
| Banca Monte Dei Paschi Di Siena | 1.982.000 | 5,0 |
| Soci Privati Ed Associazioni | 1.696.762 | 4,3 |
| Totale | 39.365.319 | 100,0 |



3. Organo amministrativo

| Qualifica | Nominativo | Incarica dal | Scadenza |
|-------------|-----------------------|--------------|------------|
| Presidente | Giovanni Tricca | 18/12/2012 | 18/12/2015 |
| Consigliere | Alessandro Arcangioli | 18/12/2012 | 18/12/2015 |
| Consigliere | Zelinda Ceccarelli | 18/12/2012 | 18/12/2015 |
| Consigliere | Giuseppe Fabozzi | 18/12/2012 | 18/12/2015 |
| Consigliere | Emmanuele Mazzotta | 18/12/2012 | 18/12/2015 |
| Consigliere | Elio Vitali* | 18/12/2012 | 18/12/2015 |

* di nomina regionale

Al Presidente e ai consiglieri un gettone di presenza pari a 77,47 €

4. Organo di controllo

| Qualifica | Nominativo | Incarica dal | Scadenza |
|-------------------|---------------------|--------------|----------------------------|
| Presidente | Maria Gioiosa Salvi | 25/05/2010 | approvazione bilancio 2012 |
| Sindaco effettivo | Giulio Arrigucci | 25/05/2010 | approvazione bilancio 2012 |
| Sindaco effettivo | Maria Teresa Neri | 25/05/2010 | approvazione bilancio 2012 |

5. Partecipazioni in altre società

| Nome società | % di possesso | Valore nominale (€) |
|---------------------------------|---------------|---------------------|
| Arezzo Convention Bureau S.r.l. | 40,0 | 24.000,00 |

6. Altri dati aziendali

| Organico aziendale per qualifica | |
|----------------------------------|----|
| Dirigenti | 1 |
| Quadri | 0 |
| Impiegati | 14 |
| Operai | - |
| Totale | 15 |

7. Bilancio

- 7.1 Stato Patrimoniale

| | 31/12/2012 | 31/12/2011 | 31/12/2010 |
|--|-------------------|-------------------|-------------------|
| ATTIVO | | | |
| A) Crediti v/soci per versamenti ancora dovuti | | | 1.875.000 |
| B) Immobilizzazioni | 44.125.560 | 39.696.544 | 36.659.091 |
| I) immobilizzazioni immateriali | 829.927 | 720.778 | 709.934 |
| II) immobilizzazioni materiali | 43.283.978 | 38.960.566 | 35.429.994 |
| III) immobilizzazioni finanziarie | 11.655 | 15.201 | 519.163 |
| C) Attivo circolante | 2.446.722 | 5.376.747 | 4.278.576 |
| I) rimanenze | 55.589 | 56.171 | 50.915 |
| II) crediti | 2.388.935 | 5.198.969 | 3.612.567 |
| III) attività finanziarie che non costituiscono immobilizzazioni | | | |
| IV) disponibilità liquide | 2.198 | 121.608 | 615.094 |
| D) Ratei e risconti attivi | 31.029 | 12.775 | 35.058 |
| TOTALE ATTIVO | 46.603.311 | 45.086.066 | 42.847.725 |
| PASSIVO | | | |
| A) Patrimonio netto | 40.072.110 | 39.332.851 | 36.525.084 |
| I. capitale sociale | 39.365.319 | 39.365.319 | 36.565.319 |
| II. riserva da sovrapprezzo azioni | 46 | 46 | 46 |
| III. riserve di rivalutazione | | | |
| IV. riserva legale | 591 | 591 | 591 |
| V. riserve statutarie | | | |
| VI. riserve per azioni proprie in portafoglio | 1.549 | 1.549 | 1.549 |
| VII. altre riserve | 977.129 | 254.894 | 254.894 |
| VIII. utili (perdite) portati a nuovo | -289.548 | -297.315 | -305.718 |
| IX. utile (perdita) dell'esercizio | 17.024 | 7.767 | 8.403 |
| B) Fondi per rischi e oneri | | | |
| C) Trattamento di fine rapporto di lavoro subordinato | 428.647 | 388.814 | 320.727 |
| D) Debiti | 6.102.554 | 5.364.401 | 6.001.914 |
| E) Ratei e risconti passivi | | | |
| TOTALE PASSIVO | 46.603.311 | 45.086.066 | 42.847.725 |

- 7.2 Conto Economico

| | 31/12/2012 | 31/12/2011 | 31/12/2010 |
|--|------------------|------------------|------------------|
| A) VALORE DELLA PRODUZIONE | 3.993.107 | 5.504.920 | 4.427.415 |
| 1) ricavi delle vendite e delle prestazioni | 3.513.784 | 4.259.797 | 3.398.526 |
| 2) variazioni delle rimanenze di prodotti in corso di lavorazione, semilavorati e finiti | -581 | 5.255 | -168 |
| 3) variazione dei lavori in corso su ordinazione | | | |
| 4) incrementi di immobilizzazioni per lavori interni | | | |
| 5) altri ricavi e proventi | 479.904 | 1.239.868 | 1.029.057 |
| B) COSTI DELLA PRODUZIONE | 4.536.852 | 6.028.421 | 4.480.617 |
| 6) per materie prime, sussidiarie, di consumo e di merci | 250.071 | 410.306 | 229.001 |
| 7) per servizi | 2.744.897 | 3.850.756 | 2.807.955 |
| 8) per godimento di beni di terzi | 163.546 | 462.810 | 205.022 |
| 9) per il personale | 866.724 | 823.475 | 776.292 |
| 10) ammortamenti e svalutazioni | 362.669 | 325.351 | 294.036 |
| 11) variazioni delle rimanenze di materie prime, sussidiarie, di consumo e di merci | | | |
| 12) accantonamenti per rischi | | | |
| 13) altri accantonamenti | | | |
| 14) oneri diversi di gestione | 148.945 | 155.723 | 168.311 |
| DIFFERENZA TRA VALORE E COSTI DELLA PRODUZIONE (A-B) | -543.745 | -523.500 | -53.202 |
| C) PROVENTI E ONERI FINANZIARI | -5.199 | 7.550 | 67.538 |
| 15) proventi da partecipazioni | | | |
| 16) altri proventi finanziari | 5.551 | 16.748 | 76.204 |
| 17) interessi e altri oneri finanziari | -10.750 | -9.197 | -8.666 |
| 17 bis) utili e perdite su cambi | | | |
| D) RETTIFICHE DI VALORE DI ATTIVITA' FINANZIARIE (18-19) | 0 | 0 | 0 |
| 18) rivalutazioni | | | |
| 19) svalutazioni | | | |
| E) PROVENTI E ONERI STRAORDINARI | 577.968 | 526.986 | -2 |
| 20) proventi | 610.000 | 526.986 | |
| 21) oneri | -32.032 | | -2 |
| RISULTATO PRIMA DELLE IMPOSTE | 29.024 | 11.036 | 14.334 |
| 22) imposte sul reddito di esercizio, correnti, differite e anticipate | -12.000 | -3269 | -5.931 |
| 23) UTILE (PERDITE) DELL'ESERCIZIO | 17.024 | 7.767 | 8.403 |

8. Andamento aziendale nel 2012

| | 2012 | 2011 | 2010 |
|--|-------|--------|--------|
| Indicatori economici | | | |
| ROI = EBIT/Capitale Investito | -1,17 | -1,20% | -0,10% |
| ROE = Utile netto/Patrimonio netto | 0,04% | 0,02% | 0,02% |
| Indicatori finanziari | | | |
| Indice di indebitamento = debiti/totale debiti + PN | 0,14 | 0,13 | 0,15 |
| Indice di liquidità = liquidità immediata + crediti entro 12 mesi/debiti entro 12 mesi | 0,40 | 1,00 | 0,71 |

L'indice ROI negativo mette immediatamente in evidenza la scarsa redditività della gestione operativa dell'azienda, che ha chiuso in utile (+17.024 Euro) solo grazie al contributo della gestione straordinaria. La struttura finanziaria della società vede un contributo modesto da parte dei mezzi di terzi che in prevalenza sono caratterizzati da brevi tempi di rimborso. Tale struttura rende problematica la situazione della liquidità aziendale che è notevolmente peggiorata così come dimostra l'indice di liquidità.

L'esercizio 2012 ha visto l'impegno della società nel proseguimento dell'attività prevista dal piano di sviluppo 2011-2014, per la cui realizzazione è stato deliberato sempre nel 2012 un aumento di capitale sociale da 39.365.319,37 euro a 45.865.319,37 euro. A fronte di tale approvazione tuttavia non ha fatto seguito ad oggi alcuna sottoscrizione.

L'esercizio 2012 si è chiuso con un utile, al netto delle imposte, di € 17.024, in lieve aumento rispetto a quello dell'anno precedente, pari a €7.766,61; tale risultato deriva da proventi straordinari che azzerano la perdita della gestione tipica.

Infatti il risultato della gestione caratteristica risulta negativo per circa 544 mila euro ed in peggioramento rispetto al 2011. Dall'analisi del conto economico si evidenzia che a fronte di una diminuzione del valore della produzione del 27% rispetto al 2011 i costi della produzione sono diminuiti del 25% determinando pertanto un peggioramento del risultato negativo della gestione caratteristica. La sensibile riduzione dei proventi dell'attività fieristica, rispetto al 2011 è motivata anche dalla realizzazione di nuovi eventi che non hanno generato la redditività attesa.

BANCA POPOLARE ETICA Scpa

1. Informazioni aziendali

Forma giuridica: società cooperativa per azioni

Attività: raccolta del risparmio e l'esercizio del credito. La società si propone di gestire le risorse finanziarie di famiglie, persone, organizzazioni, società di ogni tipo ed enti, orientando i loro risparmi e disponibilità verso la realizzazione di iniziative socio-economiche che perseguano finalità sociali e che operino nel pieno rispetto della dignità umana e della natura.

Codice Fiscale: 02622940233

Data di costituzione: 01/06/1995

Indirizzo: Via Tommaseo Niccolò, 7 - 35131– Padova

Tel: 049 8771178

Fax: 049 7399778

E-mail: posta@bancaetica.com

Sito Internet: www.bancaetica.it

2. Analisi dell'assetto proprietario

Il Capitale Sociale al 31/12/2012 ammonta ad € 42.789.705.

E' variabile ed è rappresentato da 589.427 azioni nominative ed indivisibili del valore nominale di € 52,5 ciascuna, possedute al 75% da Persone fisiche e al 15% da Persone giuridiche.

La Regione detiene un numero di azioni pari a 500 per un valore di € 26.250,00, corrispondente al 0,06 del capitale.

3. Organo amministrativo

| Qualifica | Nominativo | Incarica dal | Scadenza |
|----------------|----------------------|--------------|------------|
| Presidente | Biggeri Ugo | 22/05/2010 | 3 esercizi |
| Vicepresidente | Morelli Sergio | 22/05/2010 | 3 esercizi |
| Consigliere | Barbieri Luigi | 22/05/2010 | 3 esercizi |
| Consigliere | Oliva Ennio Roberto | 22/05/2010 | 3 esercizi |
| Consigliere | Museo Roberto | 22/05/2010 | 3 esercizi |
| Consigliere | Siniscalchi Sabina | 22/05/2010 | 3 esercizi |
| Consigliere | Fasano Anna | 22/05/2010 | 3 esercizi |
| Consigliere | Tagliavini Giulio | 22/05/2010 | 3 esercizi |
| Consigliere | De Padova Rita | 22/05/2010 | 3 esercizi |
| Consigliere | Gallo Giuseppe | 22/05/2010 | 3 esercizi |
| Consigliere | Canal Renzo | 22/05/2010 | 3 esercizi |
| Consigliere | Lorenzi Daniele | 22/05/2010 | 3 esercizi |
| Consigliere | Marzocchi Gianfranco | 22/05/2010 | 3 esercizi |

Al Presidente spetta un compenso annuo pari a 70.000 € più un gettone di presenza pari a 300 €. Al Vice Presidente spetta un compenso annuo pari a 20.000 € più un gettone di presenza pari a 300 €.

Ai Consiglieri spetta un compenso annuo pari a 5.000 (8.000 € per i membri del Comitato Esecutivo) e un gettone di presenza pari a 300 €.

4. Organo di controllo

| Qualifica | Nominativo | Incarica dal | Scadenza |
|-------------------|--------------------|--------------|------------|
| Presidente: | Chiacchio Giuseppe | 22/05/2010 | 3 esercizi |
| Sindaco effettivo | Maritan Alessandro | 22/05/2010 | 3 esercizi |
| Sindaco effettivo | D'Angelo Gaetano | 22/05/2010 | 3 esercizi |
| Sindaco supplente | Paci Francesco | 22/05/2010 | 3 esercizi |
| Sindaco supplente | Ciaurro Giuseppe | 22/05/2010 | 3 esercizi |

Il compenso è stabilito in base al tariffario professionale secondo quanto previsto dalle lettere A), B), e C) dell'art. 37 della tariffa professionale vigente. In ogni caso, tale compenso non potrà essere superiore ad € 18.000,00 per il Presidente del collegio e € 12.000,00 per i sindaci effettivi oltre oneri e accessori così come per legge

5. Partecipazioni in altre società

| Nome società | % di possesso | Valore nominale (€) |
|--|---------------|---------------------|
| Etica SGR Spa | 45,5 | 2.046.000 |
| Etica Servizi | 100,0 | 150.000 |
| Fortore Agroenergie | 31,6 | 600.000 |
| Stella Energia | 100,0 | 70.000 |
| L'Ape – Agenzia per la promozione della cooperazione sociale | n.d. | 70.328 |
| Libera terra Società consortile Srl | 9,5 | 19.000 |
| Esprit Società consortile Srl | 14,3 | 10.000 |
| La Costigliola srl | 100,0 | 145.090 |
| Futura Greenpower | 94,5 | 100.000 |
| Pharmacoop Adriatica spa | 2,6 | 200.000 |
| Innesco spa | 14,2 | 209.039 |
| Sefe soc. coop. | 14 | 609.684 |
| Diomede srl | 100,0 | 10.800 |
| Purenergy | 50,0 | 10.000 |
| Ecatea Srl | 100,0 | 10.000 |
| Fidi Toscana | 0,0 | 29.952 |

6. Altri dati aziendali

| Organico aziendale per qualifica | |
|----------------------------------|-----|
| Dirigenti | 2 |
| Quadri | 52 |
| Impiegati | 135 |
| Operai | - |
| Totale | 189 |

7. Bilancio:

- 7.1 Stato Patrimoniale

| | 31/12/2012 | 31/12/2011 | 31/12/2010 |
|---|--------------------|--------------------|--------------------|
| ATTIVO | | | |
| 10. Cassa e disponibilità liquide | 1.443.588 | 1.300.238 | 1.188.404 |
| 20. Attività finanziarie detenute per la negoziazione | 6.753.469 | 2.164.732 | 897.907 |
| 40. Attività finanziarie disponibili per la vendita | 225.712.191 | 223.956.187 | 167.000.192 |
| 50. Attività finanziarie detenute sino alla scadenza | | | |
| 60. Crediti verso banche | 90.993.117 | 54.359.954 | 113.758.725 |
| 70. Crediti verso clientela | 608.708.346 | 541.946.794 | 436.571.300 |
| 80. Derivati di copertura | 3.267.039 | 2.251.045 | 1.046.578 |
| 100. Partecipazioni | 2.836.218 | 2.813.656 | 3.019.543 |
| 110. Attività materiali | 15.650.458 | 16.354.253 | 16.082.138 |
| 120. Attività immateriali | 253.241 | 170.138 | 133.151 |
| 130. Attività fiscali | 3.526.469 | 4.011.779 | 2.131.303 |
| a) correnti | 414.043 | 0 | 209.759 |
| b) anticipate | 3.112.426 | 4.011.779 | 1.921.544 |
| 150. Altre attività | 3.967.562 | 6.046.921 | 5.274.972 |
| TOTALE ATTIVO | 963.111.698 | 855.375.697 | 747.104.213 |
| PASSIVO | | | |
| 10. Debiti verso banche | 101.534.153 | 72.887.620 | 42.482.157 |
| 20. Debiti verso clientela | 567.812.365 | 500.330.624 | 443.705.226 |
| 30. Titoli in circolazione | 225.350.921 | 234.048.094 | 204.895.931 |
| 40. Passività finanziarie di negoziazione | 56 | 357 | 680 |
| 50. Passività finanziarie valutate al fair value | | 0 | 11.167.989 |
| 60. Derivati di copertura | 396.747 | 311.472 | 362.491 |
| 80. Passività fiscali | 1.921.002 | 1.178.190 | 159.980 |
| a) correnti | 1.221.185 | 1.091.358 | 143.693 |
| b) differite | 699.817 | 86.832 | 16.287 |
| 100. Altre passività | 10.597.693 | 7.468.516 | 7.704.285 |
| 110. Trattamento di fine rapporto del personale | 906.912 | 786.674 | 776.404 |
| 120. Fondi per rischi e oneri: | 503.762 | 60.926 | 37.635 |
| b) altri fondi | 503.762 | 60.926 | 37.635 |
| 130. Riserve da valutazione | 202.863 | -5.952.036 | -2.761.096 |
| 160. Riserve | 8.175.922 | 6.835.504 | 6.002.580 |
| 170. Sovrapprezzi di emissione | 1.273.881 | 833.289 | 593.019 |
| 180. Capitale | 42.789.705 | 35.096.093 | 30.944.918 |
| 200. Utile (perdita) d'esercizio | 1.645.716 | 1.490.374 | 1.032.014 |
| TOTALE DEL PASSIVO E DEL PATRIMONIO NETTO | 963.111.698 | 855.375.697 | 747.104.213 |

- 7.2 Conto Economico

| | 31/12/2012 | 31/12/2011 | 31/12/2010 |
|---|--------------------|--------------------|--------------------|
| Interessi attivi e proventi assimilati | 30.100.843 | 24.834.583 | 18.791.447 |
| Interessi passivi e oneri assimilati | -6.490.025 | -5.535.015 | -4.530.577 |
| Margine d'interesse | 23.610.818 | 19.299.568 | 14.260.871 |
| Commissioni attive | 5.507.079 | 4.944.294 | 4.507.697 |
| Commissioni passive | -548.462 | -465.590 | -430.742 |
| 60. Commissioni nette | 4.958.617 | 4.478.704 | 4.076.955 |
| Dividendi e proventi simili | 249 | 312 | 312 |
| Risultato netto dell'attività di negoziazione | 4.052.793 | 1.290.612 | 12.361 |
| Risultato netto dell'attività di copertura | 267.436 | 265.476 | 49.411 |
| Utili (perdite) da cessione o riacquisto di: | -18.714 | 540.641 | 1.855.017 |
| a) crediti | -1.650 | 0 | -500 |
| b) attività finanziarie disponibili per la vendita | 3.565 | 548.601 | 311.965 |
| c) attività finanziarie detenute sino alla scadenza | | 0 | 1.536.658 |
| d) passività finanziarie | -20.629 | -7.960 | 6.894 |
| Risultato netto delle attività e passività finanziarie valutate al fair value | 0 | -20.952 | 8.868 |
| Margine d'intermediazione | 32.871.199 | 25.854.361 | 20.263.795 |
| 130. Rettifiche/riprese di valore nette per deterioramento di: | -6.770.172 | -2.524.737 | -764.090 |
| a) crediti | -6.674.546 | -2.385.422 | -607.936 |
| b) attività finanziarie disponibili per la vendita | 0 | -8.813 | |
| d) altre operazioni finanziarie | -95.626 | -130.502 | -156.154 |
| Risultato netto della gestione finanziaria | 26.101.027 | 23.329.624 | 19.499.705 |
| Spese amministrative: | -22.729.002 | -20.258.150 | -18.229.560 |
| a) spese per il personale | -11.893.540 | -11.112.031 | -10.373.522 |
| b) altre spese amministrative | -10.835.462 | -9.146.119 | -7.856.038 |
| Accantonamenti netti ai fondi per rischi e oneri | -451.730 | -47.345 | 21.167 |
| Rettifiche/riprese di valore nette su attività materiali | -914.249 | -865.909 | -756.144 |
| Rettifiche/riprese di valore nette su attività immateriali | -108.843 | -65.240 | -60.107 |
| Altri oneri e proventi di gestione | 1.621.446 | 1.509.917 | 1.738.140 |
| Costi operativi | -22.582.378 | -19.726.727 | -17.286.504 |
| Utili (perdite) delle partecipazioni | -273.024 | -198.059 | 24.803 |
| Utili (perdite) da cessioni di investimenti | -1.343 | 0 | 583 |
| Utile (perdita) della operatività corrente al lordo delle imposte | 3.244.282 | 3.404.838 | 2.238.587 |
| Imposte sul reddito dell'esercizio dell'attività corrente | -1.598.566 | -1.914.464 | -1.206.573 |
| Utile (perdita) della operatività corrente al netto delle imposte | 1.645.716 | 1.490.374 | 1.032.014 |
| Utile (perdita) dell'esercizio | 1.645.716 | 1.490.374 | 1.032.014 |

CET – SOCIETÀ CONSORTILE ENERGIA TOSCANA Scarl

1. Informazioni aziendali

Forma giuridica: società consortile a responsabilità limitata

Attività: perseguire la razionalizzazione dell'uso dell'energia allo scopo del più corretto impiego delle risorse naturali in armonia con la protezione dell'ambiente dall'inquinamento derivante dai residui della combustione; promuovere le iniziative finalizzate all'ottimizzazione dei costi di approvvigionamento energetico e dei consumi erogati in favore dei soci.

Codice Fiscale: 05344720486

Data di costituzione: 18/07/2003

Indirizzo: Piazza Indipendenza, 16- 50129 Firenze

Tel: 055/353888

Fax: 055/3217026

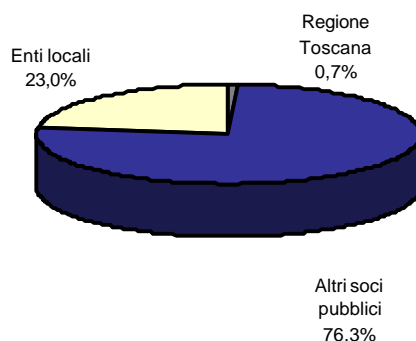
E-mail: info@consorzioenergiatoscana.it

Sito Internet: www.consorzioenergiatoscana.it

2. Analisi dell'assetto proprietario

| Socio | Valore nominale (€) | Quota % |
|---|---------------------|---------|
| Regione Toscana | 465 | 0,68 |
| ANCI Toscana | 10.000 | 14,54 |
| Comune di Firenze | 7.175 | 10,43 |
| UNCEM Toscana | 5.000 | 7,27 |
| Azienda Ospedaliera Careggi | 4.824 | 7,01 |
| Azienda Ospedaliera Universitaria Pisana | 4.239 | 6,16 |
| Azienda USL 10 di Firenze | 4.137 | 6,02 |
| Azienda USL 7 di Siena | 2.784 | 4,05 |
| Azienda USL 12 della Versilia | 2.634 | 3,83 |
| Università di Pisa | 2.460 | 3,58 |
| Università di Siena | 2.259 | 3,28 |
| Azienda USL 8 di Arezzo | 2.142 | 3,11 |
| Azienda USL 2 di Lucca | 1.956 | 2,84 |
| Provincia di Firenze | 1.827 | 2,66 |
| Azienda USL 3 di Pistoia | 1.789 | 2,60 |
| Altri | 15.082 | 21,93 |
| Totale | 5.440.671,6 | 100,0 |

Grafico 2.1:
Composizione dell'azionariato



3. Organo amministrativo

| Qualifica | Nominativo | Incarica dal | Scadenza |
|-------------|--------------------|--------------|------------|
| Presidente | Marco Gomboli | 16/11/2012 | 16/11/2015 |
| Consigliere | Lorenzo Cursi | 16/11/2012 | 16/11/2015 |
| Consigliere | Riccardo Antonelli | 16/11/2012 | 16/11/2015 |

Compensi percepiti: Al Presidente spetta inoltre un compenso annuo pari a 25.000 €.

4. Organo di controllo

L'assemblea non ha nominato il collegio sindacale

5. Partecipazioni in altre società

La società non ha assunto partecipazioni in altre imprese.

6. Altri dati aziendali

| Organico aziendale per qualifica | |
|----------------------------------|---|
| Dirigenti | 1 |
| Quadri direttivi | 1 |
| Impiegati | 2 |
| Totale | 4 |

7. Bilancio

- 7.1 Stato Patrimoniale

| | 31/12/2012 | 31/12/2011 | 31/12/2010 |
|--|----------------|----------------|----------------|
| ATTIVO | | | |
| A) Crediti v/soci per versamenti ancora dovuti | | | |
| B) Immobilizzazioni | 66.434 | 72.650 | 80.726 |
| I) immobilizzazioni immateriali | 3.518 | 4.647 | 1.880 |
| II) immobilizzazioni materiali | 62.916 | 68.003 | 72.846 |
| III) immobilizzazioni finanziarie | | | 6.000 |
| C) Attivo circolante | 275.170 | 242.118 | 191.835 |
| I) rimanenze | | | |
| II) crediti | 275.054 | 241.998 | 191.198 |
| III) attività finanziarie che non costituiscono immobilizzazioni | | | |
| IV) disponibilità liquide | 116 | 120 | 637 |
| D) Ratei e risconti attivi | | | |
| TOTALE ATTIVO | 341.604 | 314.768 | 272.561 |
| PASSIVO | | | |
| A) Patrimonio netto | 82.088 | 66.026 | 63.224 |
| I. capitale sociale | 68.773 | 65.585 | 65.585 |
| II. riserva da sovrapprezzo azioni | | | |
| III. riserve di rivalutazione | | | |
| IV. riserva legale | 555 | 415 | 329 |
| V. riserve statutarie | | | |
| VI. riserve per azioni proprie in portafoglio | | | |
| VII. altre riserve | 10.694 | | |
| VIII. utili (perdite) portati a nuovo | -114 | -2.776 | -4.414 |
| IX. utile (perdita) dell'esercizio | 2.180 | 2.802 | 1.724 |
| B) Fondi per rischi e oneri | | | |
| C) Trattamento di fine rapporto di lavoro subordinato | 40.988 | 30.731 | 21.462 |
| D) Debiti | 181.928 | 182.006 | 115.496 |
| E) Ratei e risconti passivi | 36.600 | 36.005 | 72.379 |
| TOTALE PASSIVO | 341.604 | 314.768 | 272.561 |

- 7.2 Conto Economico :

| | 31/12/2012 | 31/12/2011 | 31/12/2010 |
|--|---------------|---------------|---------------|
| A) VALORE DELLA PRODUZIONE | 395.090 | 406.625 | 414.671 |
| 1) ricavi delle vendite e delle prestazioni | 91.010 | 128.645 | 158.259 |
| 2) variazioni delle rimanenze di prodotti in corso di lavorazione, semilavorati e finiti | | | 256.412 |
| 3) variazione dei lavori in corso su ordinazione | | | |
| 4) incrementi di immobilizzazioni per lavori interni | | | |
| 5) altri ricavi e proventi | 304.080 | 277.980 | |
| B) COSTI DELLA PRODUZIONE | 377.879 | 383.211 | 399.715 |
| 6) per materie prime, sussidiarie, di consumo e di merci | 2.004 | 3.006 | 7.596 |
| 7) per servizi | 116.485 | 166.300 | 160.248 |
| 8) per godimento di beni di terzi | 43.749 | 43.311 | 34.950 |
| 9) per il personale | 201.602 | 155.423 | 188.992 |
| 10) ammortamenti e svalutazioni | 8.495 | 6.907 | 6.136 |
| 11) variazioni delle rimanenze di materie prime, sussidiarie, di consumo e merci | | | |
| 12) accantonamenti per rischi | | | |
| 13) altri accantonamenti | | | |
| 14) oneri diversi di gestione | 5.544 | 8.264 | 1.793 |
| DIFFERENZA TRA VALORE E COSTI DELLA PRODUZIONE (A-B) | 17.211 | 23.414 | 14.956 |
| C) PROVENTI E ONERI FINANZIARI | -4.109 | -3.070 | -565 |
| 15) proventi da partecipazioni | | | |
| 16) altri proventi finanziari | | 3 | 2 |
| 17) interessi e altri oneri finanziari | -4.109 | -3.073 | -567 |
| 17 bis) utili e perdite su cambi | | | |
| D) RETTIFICHE DI VALORE DI ATTIVITA' FINANZIARIE (18-19) | 0 | 0 | 0 |
| 18) rivalutazioni | | | |
| 19) svalutazioni | | | |
| E) PROVENTI E ONERI STRAORDINARI | 2 | 0 | -536 |
| 20) proventi | 2 | 0 | 192 |
| 21) oneri | | 0 | -728 |
| RISULTATO PRIMA DELLE IMPOSTE | 13.104 | 20.344 | 13.855 |
| 22) imposte sul reddito di esercizio, correnti, differite e anticipate | -10.924 | -17.542 | -12.131 |
| 23) UTILE (PERDITE) DELL'ESERCIZIO | 2.180 | 2.802 | 1.724 |

CONSORZIO PISA RICERCHE S.c.ar.l. (in liquidazione)

1. Informazioni aziendali

Forma giuridica: società consortile a responsabilità limitata

Attività: svolgimento, in nome proprio e nell'interesse diretto o indiretto di uno o più soci, di attività di ricerca destinate all'innovazione tecnologica, di attività di trasferimento tecnologico e di attività di formazione connesse con le attività suddette.

Codice Fiscale: 01024170506

Data di costituzione: 09/03/1987

Indirizzo: Corso Italia 116 - 56125 - Pisa

Tel: 050/931611

Fax: 050/931640

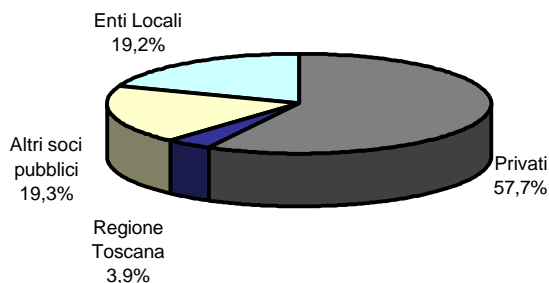
E-mail: fallimentopisaricerche@lamiapec.it

Sito Internet: www.cpr.it

2. Analisi dell'assetto proprietario

| Socio | Valore nominale (€) | Quota % |
|----------------------------------|---------------------|---------|
| Regione Toscana | 40.831 | 3,8 |
| Avio S.p.A. | 81.663 | 7,7 |
| C.N.R. | 40.831 | 3,8 |
| Comune di Pisa | 81.663 | 7,7 |
| Comune di S. Giuliano Terme | 40.831 | 3,8 |
| E.N.E.A. | 81.663 | 7,7 |
| Finmeccanica S.p.A. | 81.663 | 7,7 |
| I.N.F.N. | 81.663 | 7,7 |
| Kayser Italia s.r.l. | 40.831 | 3,8 |
| Piaggio & C. S.p.A. | 81.663 | 7,7 |
| Provincia di Pisa | 81.663 | 7,7 |
| Scuola Normale Superiore di Pisa | 40.831 | 3,8 |
| Scuola Superiore S. Anna | 40.831 | 3,8 |
| Università degli Studi di Pisa | 81.663 | 7,7 |
| Gerresheimer | 81.663 | 7,7 |
| Telecom Italia | 81.663 | 7,7 |
| Totale | 1.061.613 | 100,0 |

Grafico 2.1:
Composizione dell'azionariato



3. Organo amministrativo

| Qualifica | Nominativo | Incarica dal | Scadenza |
|------------------|--------------------|---------------------|-----------------|
| Curatore | dott. Luca Bartali | 26/11/2012 | - |

Compensi percepiti: all'amministratore delegato spettano €53.500 annui lordi. Presidente e Consiglieri rinunciano al loro compenso.

4. Organo di controllo

| Qualifica | Nominativo | Incarica dal | Scadenza |
|------------------|--------------------|---------------------|-----------------|
| Curatore | dott. Luca Bartali | 26/11/2012 | - |

5. Partecipazioni in altre società

Nessuna partecipazione.

6. Altri dati aziendali

Non è più presente un organico.

7. Bilancio

Non è stato approvato alcun bilancio per l'anno 2012.

8. Andamento aziendale nel 2012

La Società aveva chiuso l'esercizio 2011 con una perdita pari a € 81.927,00 ed il collegio Sindacale aveva rilevato una carenza di fonti di finanziamento di natura durevole, con una prevalenza di fonti di finanziamento a breve termine e relativi oneri che annullano il risultato positivo dell'area caratteristica.

Nel luglio 2012 tre membri su cinque del CDA appena insediato hanno rassegnato le dimissioni; contemporaneamente era emersa una situazione di forte crisi finanziaria con una elevatissima esposizione a brevissimo e breve termine. Il 9 ottobre 2012 si è svolta l'Assemblea straordinaria dei soci alla quale sono state comunicate le conclusioni dello studio di fattibilità della domanda di concordato preventivo presentato dall'Advisor nominato dal nuovo CdA, nel frattempo ricostituito.

Tenuto conto che la società era inclusa tra quelle da dismettere in base alla DGR 401/2011, il socio Regione aveva ricevuto dalla Giunta Regionale i seguenti indirizzi di partecipazione all'assemblea:

1. di prendere atto della relazione aggiornata sulla situazione della società che sarà svolta dal C.d.A., dalla quale si evinca l'esistenza o meno di possibili soluzioni di prosecuzione delle attività del Consorzio;
2. di aderire alla decisione di messa in liquidazione della società purché propedeutica alla successiva istanza di concordato preventivo o, comunque, finalizzata al passaggio da un organo di amministrazione ordinaria ad un organo di amministrazione straordinaria, escludendo in ogni caso ipotesi che impattino sul bilancio regionale;
3. di ribadire la necessità di avviare (per quanto non ancora fatto) procedure a tutela dei lavoratori del Consorzio con l'attivazione di ammortizzatori sociali ed interventi similari.

Nel corso dell'Assemblea, il C.d.A. ha presentato una relazione che illustrava sinteticamente gli esiti dell'analisi svolta dagli advisor all'uopo nominati, da cui si evince che la situazione di bilancio del Consorzio presentava tra attivo e passivo uno sbilancio di oltre 5,3 milioni di €, circostanza che non consentiva di avviare la richiesta di ammissione alla procedura di

concordato preventivo, fatta salva la disponibilità dei soci attuali (oppure di eventuali nuovi soci) di dotare il Consorzio di risorse finanziarie aggiuntive, utili all'avvio della procedura, che peraltro resta sottoposta al voto favorevole della maggioranza dei soci chirografari. In alternativa, il CdA o il Liquidatore avrebbero richiesto al tribunale la dichiarazione di fallimento.

Pertanto la stessa Assemblea del 9 ottobre u.s. ha nominato il Liquidatore nella persona del Presidente del CdA, per l'adozione dei provvedimenti del caso.

Infine, nell'Assemblea dei soci del 22 ottobre, preso atto dell'indisponibilità dei soci (compreso il socio Regione) ad una ricapitalizzazione di Consorzio, il liquidatore ha evidenziato la conseguente inevitabile necessità di avvio della dichiarazione di fallimento volontario presso il Tribunale di Pisa. Detta procedura è tuttora in corso.

ENTE VALORIZZAZIONE ACQUE MINERALI – EVAM Spa

1. Informazioni aziendali

Forma giuridica: società per azioni

Attività: valorizzazione, sfruttamento e commercializzazione acque minerali del Comune di Massa

Codice Fiscale: 00097080451

Data di costituzione: 12/05/1973

Indirizzo: Loc. Prati della Ciocca – 54030 – Canevara (MS)

Tel: 0585/319512

Fax: 0585/319917

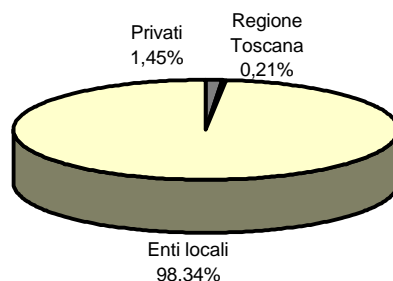
E-mail: info@acquafonteviva.it

Sito Internet: http://www.acquafonteviva.it/index_flash.htm

2. Analisi dell'assetto proprietario

| Socio | Valore nominale (€) | Quota % |
|-------------------------|---------------------|---------|
| Regione Toscana | 3.583 | 0,21 |
| Comune di massa | 1.656.943 | 97,11 |
| provincia massa carrara | 7.166 | 0,42 |
| Comune di Carrara | 10.111 | 0,59 |
| Comune di Montignoso | 256 | 0,02 |
| Cassa risparmio Carrara | 3.999 | 0,23 |
| Banco Popolare | 785 | 0,05 |
| Humana italia | 14.031 | 0,82 |
| altri piccoli azionisti | 9.384 | 0,55 |
| Totale | 1.706.253 | 100,000 |

Grafico 2.1:
Composizione dell'azionariato



3. Organo amministrativo

| Qualifica | Nominativo | Incarica dal | Scadenza |
|-----------------|-----------------------|--------------|----------------------------|
| Presidente | Antonello Galleni | 06/08/2008 | Approvazione bilancio 2013 |
| Vice Presidente | Nino Mignani | 06/08/2008 | Approvazione bilancio 2013 |
| Consigliere | Alessandro Beachi | 06/08/2008 | Approvazione bilancio 2013 |
| Consigliere | Donatella Gavarini | 06/08/2008 | Approvazione bilancio 2013 |
| Consigliere | Angelo Andrea Pantera | 06/08/2008 | Approvazione bilancio 2013 |
| Consigliere | Gianfranco Baldi | 06/08/2008 | Approvazione bilancio 2013 |

Compensi percepiti:

Ai consiglieri spetta un compenso annuo pari a € 3.408,60

Al Presidente spetta un compenso annuo pari a €14.997,96

4. Organo di controllo

| Qualifica | Nominativo | Incarica dal | Scadenza |
|-------------------|---------------------|--------------|----------------------------|
| Presidente | Pietro Perfetti | 25/05/2010 | approvazione bilancio 2013 |
| Sindaco effettivo | Lazzeroni Camilla | 25/05/2010 | approvazione bilancio 2013 |
| Sindaco effettivo | Roberto Monticelli* | 25/05/2010 | approvazione bilancio 2013 |

* di nomina regionale

Compensi percepiti: Al Presidente spetta un compenso annuo lordo di € 10826, ai sindaci €7.510.

5. Partecipazioni in altre società

| Nome società | % di possesso | Valore nominale (€) |
|-----------------------|---------------|---------------------|
| Amorosa Humana S.p.A. | 20 | 103.291 |

6. Altri dati aziendali

| Organico aziendale per qualifica | |
|----------------------------------|----|
| Dirigenti | - |
| Quadri | - |
| Impiegati | 8 |
| Operai | 12 |
| Totale | 20 |

7. Bilancio

- 7.1 Stato Patrimoniale

| | 31/12/2012 | 31/12/2011 | 31/12/2010 |
|--|------------------|------------------|------------------|
| ATTIVO | | | |
| A) Crediti v/soci per versamenti ancora dovuti | | | |
| B) Immobilizzazioni | 7.287.997 | 7.152.561 | 7.100.195 |
| I) immobilizzazioni immateriali | 126.692 | 133.771 | 97.934 |
| II) immobilizzazioni materiali | 6.990.042 | 6.914.066 | 6.898.566 |
| III) immobilizzazioni finanziarie | 171.263 | 104.724 | 103.695 |
| C) Attivo circolante | 1.936.474 | 1.744.484 | 1.545.425 |
| I) rimanenze | 1.028.621 | 622.195 | 459.493 |
| II) crediti | 825.098 | 849.858 | 1.084.038 |
| III) attività finanziarie che non costituiscono immobilizzazioni | | | |
| IV) disponibilità liquide | 82.755 | 272.431 | 1.894 |
| D) Ratei e risconti attivi | 33.678 | 33.287 | 22.038 |
| TOTALE ATTIVO | 9.258.149 | 8.930.332 | 8.667.658 |
| PASSIVO | | | |
| A) Patrimonio netto | 1.336.078 | 1.322.586 | 1.305.198 |
| I. capitale sociale | 1.706.253 | 1.706.253 | 1.706.253 |
| II. riserva da sovrapprezzo azioni | | | |
| III. riserve di rivalutazione | | | |
| IV. riserva legale | | | |
| V. riserve statutarie | | | |
| VI. riserve per azioni proprie in portafoglio | | | |
| VII. altre riserve | 4 | 2 | |
| VIII. utili (perdite) portati a nuovo | -383.669 | -401.055 | -286.236 |
| IX. utile (perdita) dell'esercizio | 13.490 | 17.386 | -114.819 |
| B) Fondi per rischi e oneri | 799.890 | 810.851 | 810.851 |
| C) Trattamento di fine rapporto di lavoro subordinato | 622.162 | 568.787 | 515.517 |
| D) Debiti | 6.331.362 | 6.060.317 | 5.817.915 |
| E) Ratei e risconti passivi | 168.657 | 167.791 | 218.177 |
| TOTALE PASSIVO | 9.258.149 | 8.930.332 | 8.667.658 |

- 7.2 Conto Economico

| | 31/12/2012 | 31/12/2011 | 31/12/2010 |
|--|------------------|------------------|------------------|
| A) VALORE DELLA PRODUZIONE | 5.300.843 | 5.269.953 | 4.765.614 |
| 1) ricavi delle vendite e delle prestazioni | 4.905.890 | 5.000.554 | 4.687.745 |
| 2) variazioni delle rimanenze di prodotti in corso di lavorazione, semilavorati e finiti | 187.157 | 84.860 | 48.714 |
| 3) variazione dei lavori in corso su ordinazione | | | |
| 4) incrementi di immobilizzazioni per lavori interni | 119.456 | 121.686 | |
| 5) altri ricavi e proventi | 88.340 | 62.853 | 29.155 |
| B) COSTI DELLA PRODUZIONE | 5.047.459 | 5.097.103 | 4.713.669 |
| 6) per materie prime, sussidiarie, di consumo e di merci | 2.922.143 | 2.908.106 | 2.692.375 |
| 7) per servizi | 958.842 | 901.598 | 731.509 |
| 8) per godimento di beni di terzi | 87.808 | 72.942 | 58.457 |
| 9) per il personale | 977.148 | 900.001 | 849.328 |
| 10) ammortamenti e svalutazioni | 276.719 | 354.733 | 346.590 |
| 11) variazioni delle rimanenze di materie prime, sussidiarie, di consumo e merci | -219.269 | -77.842 | -3.300 |
| 12) accantonamenti per rischi | | | |
| 13) altri accantonamenti | | | |
| 14) oneri diversi di gestione | 44.068 | 37.565 | 38.710 |
| DIFFERENZA TRA VALORE E COSTI DELLA PRODUZIONE (A-B) | 253.384 | 172.850 | 51.945 |
| C) PROVENTI E ONERI FINANZIARI | -167.562 | -120.241 | -140.080 |
| 15) proventi da partecipazioni | 30.000 | 50.000 | |
| 16) altri proventi finanziari | 3.098 | 5.490 | 2.833 |
| 17) interessi e altri oneri finanziari | -200.660 | -175.731 | -142.913 |
| 17 bis) utili e perdite su cambi | | | |
| D) RETTIFICHE DI VALORE DI ATTIVITA' FINANZIARIE (18-19) | 0 | 0 | 0 |
| 18) rivalutazioni | | | |
| 19) svalutazioni | | | |
| E) PROVENTI E ONERI STRAORDINARI | -9.192 | 0 | 1.394 |
| 20) proventi | | | 6.831 |
| 21) oneri | -9.192 | | -5.437 |
| RISULTATO PRIMA DELLE IMPOSTE | 76.630 | 52.609 | -86.741 |
| 22) imposte sul reddito di esercizio, correnti, differite e anticipate | -63.140 | -35.223 | -28.078 |
| 23) UTILE (PERDITE) DELL'ESERCIZIO | 13.490 | 17.386 | -114.819 |

ETRURIA INNOVAZIONE Scpa (in liquidazione)

1. Informazioni aziendali

Forma giuridica: società consortile per azioni – In corso la procedura di liquidazione

- Attività:
- a) il coordinamento dei progetti della rete regionale dell'alta tecnologia relativamente alle province di Siena, Arezzo e Grosseto;
 - b) la gestione delle attività di polo della rete regionale dell'alta tecnologia, delle relative infrastrutture e servizi;
 - c) la progettazione, la realizzazione e la gestione - dirette e/o indirette – di parchi scientifici e tecnologici (virtuali e/o reali) con particolare riguardo alle esigenze della toscana meridionale;
 - d) l'elaborazione e l'esecuzione di progetti finalizzati alla ricerca applicata, all'innovazione e allo sviluppo di prodotti, servizi e processi produttivi in collegamento con le strutture di ricerca e le imprese;
 - e) la promozione e il coordinamento di strutture operative (consorzi, società, agenzie, etc.) di ricerca finalizzate allo sviluppo di specifici settori di tecnologia;
 - f) ogni altra attività connessa e strumentale ai punti precedenti;
 - g) l'organizzazione e la gestione di attività di orientamento e formazione

Codice Fiscale: 00922660527

Data di costituzione: 14/02/1997

Indirizzo: Via Banchi di Sotto, 55 – 53100 - Siena

Tel: 0577/247452

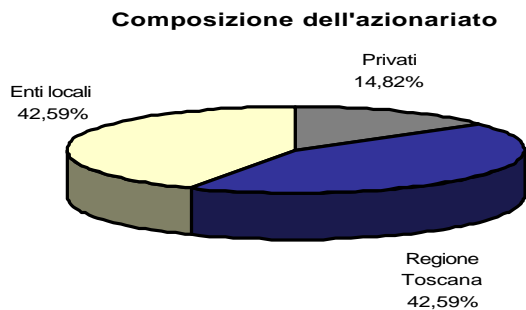
Fax: 0577/248727

E-mail: info@etinnova.it

Sito Internet: www.etinnova.it/

2. Analisi dell'assetto proprietario

| Socio | Valore nominale (€) | Quota % |
|---|---------------------|---------|
| Regione Toscana | 118.772 | 42,6 |
| Amministrazione Provinciale di Grosseto | 36.148 | 13,0 |
| Amministrazione Provinciale di Arezzo | 20.656 | 7,4 |
| Comune di Arezzo | 15.492 | 5,6 |
| Comune di Grosseto | 15.492 | 5,6 |
| Comune di Siena | 15.492 | 5,6 |
| C.C.I.A.A. di Siena | 15.492 | 5,6 |
| Università degli Studi di Siena | 15.492 | 5,6 |
| C.C.I.A.A. di Arezzo | 5.164 | 1,9 |
| C.C.I.A.A. di Grosseto | 5.164 | 1,9 |
| Amministrazione Provinciale di Siena | 15.492 | 5,6 |
| Totale | 278.856 | 100,0 |



3. Organo amministrativo

| Qualifica | Nominativo | Incarica dal | Scadenza |
|-------------|-------------|--------------|----------|
| Liquidatore | Rosa Monaco | 17/10/2011 | - |

Al liquidatore spetta un compenso totale di 10.000€

4. Organo di controllo

| Qualifica | Nominativo | Incarica dal | Scadenza |
|-------------------|-------------------|--------------|------------|
| Presidente | Bolgi Lorenzo | 25/09/2012 | 25/09/2015 |
| Sindaco Effettivo | Vigni Nadia | 25/09/2012 | 25/09/2015 |
| Sindaco Effettivo | Benedetti Luciano | 25/09/2012 | 25/09/2015 |

5. Partecipazioni in altre società

La società non ha assunto partecipazioni in altre società

6. Altri dati aziendali

La società non ha personale

7. Bilancio

- 7.1 Stato Patrimoniale

| | 31/12/2012 | 31/12/2011 | 31/12/2010 |
|--|------------|------------|------------|
| ATTIVO | | | |
| A) Crediti v/soci per versamenti ancora dovuti | | | |
| B) Immobilizzazioni | 900 | 3.218 | 157.534 |
| I) immobilizzazioni immateriali | 0 | | 154.316 |
| II) immobilizzazioni materiali | 0 | 2.318 | 2.318 |
| III) immobilizzazioni finanziarie | 900 | 900 | 900 |
| C) Attivo circolante | 318.401 | 363.991 | 856.280 |
| I) rimanenze | 0 | 138.664 | 527.735 |
| II) crediti | 290.637 | 206.138 | 327.758 |
| III) attività finanziarie che non costituiscono immobilizzazioni | | | |
| IV) disponibilità liquide | 27.764 | 19.189 | 787 |
| D) Ratei e risconti attivi | 0 | 955 | |
| TOTALE ATTIVO | 319.301 | 368.164 | 1.013.814 |
| PASSIVO | | | |
| A) Patrimonio netto | -48.439 | -531.932 | 126.403 |
| I. capitale sociale | 278.856 | 278.856 | 278.856 |
| II. riserva da sovrapprezzo azioni | | | |
| III. riserve di rivalutazione | | | |
| IV. riserva legale | 31 | 31 | 31 |
| V. riserve statutarie | | | |
| VI. riserve per azioni proprie in portafoglio | | | |
| VII. altre riserve | -1 | | |
| VIII. utili (perdite) portati a nuovo | -282.753 | -152.484 | -154.312 |
| IX. utile (perdita) dell'esercizio | -44.572 | -658.335 | 1.828 |
| B) Fondi per rischi e oneri | 0 | 35.000 | 10.000 |
| C) Trattamento di fine rapporto di lavoro subordinato | 40.644 | 138.720 | 110.931 |
| D) Debiti | 327.096 | 712.396 | 749.429 |
| E) Ratei e risconti passivi | 0 | 13.980 | 17.051 |
| TOTALE PASSIVO | 319.301 | 368.164 | 1.013.814 |

- 7.2 Conto Economico

| | 31/12/2012 | 31/12/2011 | 31/12/2010 |
|--|------------|------------|------------|
| A) VALORE DELLA PRODUZIONE | 103.502 | 144.410 | 636.975 |
| 1) ricavi delle vendite e delle prestazioni | 103.502 | 210.138 | 284.558 |
| 2) variazioni delle rimanenze di prodotti in corso di lavorazione, semilavorati e finiti | 0 | -389.071 | |
| 3) variazione dei lavori in corso su ordinazione | | | 352.417 |
| 4) incrementi di immobilizzazioni per lavori interni | | | |
| 5) altri ricavi e proventi | 0 | 323.343 | |
| B) COSTI DELLA PRODUZIONE | 198.399 | 634.681 | 624.572 |
| 6) per materie prime, sussidiarie, di consumo e di merci | 0 | 155 | 814 |
| 7) per servizi | 6.923 | 157.733 | 79.458 |
| 8) per godimento di beni di terzi | 7.051 | 19.412 | 20.997 |
| 9) per il personale | 36.388 | 403.922 | 482.435 |
| 10) ammortamenti e svalutazioni | 0 | 25.000 | 3.025 |
| 11) variazioni delle rimanenze di materie prime, sussidiarie, di consumo e merci | 138.664 | | |
| 12) accantonamenti per rischi | 0 | | |
| 13) altri accantonamenti | 0 | | |
| 14) oneri diversi di gestione | 9.373 | 28.459 | 37.843 |
| DIFFERENZA TRA VALORE E COSTI DELLA PRODUZIONE (A-B) | -94.897 | -490.271 | 12.403 |
| C) PROVENTI E ONERI FINANZIARI | -4.864 | -24.748 | -8.812 |
| 15) proventi da partecipazioni | 0 | | |
| 16) altri proventi finanziari | 94 | | 10 |
| 17) interessi e altri oneri finanziari | -4.958 | -24.748 | -8.822 |
| 17 bis) utili e perdite su cambi | | | |
| D) RETTIFICHE DI VALORE DI ATTIVITA' FINANZIARIE (18-19) | 0 | 0 | 0 |
| 18) rivalutazioni | | | |
| 19) svalutazioni | | | |
| E) PROVENTI E ONERI STRAORDINARI | 55.189 | -143.316 | 12.237 |
| 20) proventi | 80.772 | 29.335 | 12.510 |
| 21) oneri | -25.583 | -172.651 | -273 |
| RISULTATO PRIMA DELLE IMPOSTE | -44.572 | -658.335 | 15.828 |
| 22) imposte sul reddito di esercizio, correnti, differite e anticipate | 0 | 0 | -14.000 |
| 23) UTILE (PERDITE) DELL'ESERCIZIO | -44.572 | -658.335 | 1.828 |

8. Andamento aziendale nel 2012

La situazione finanziaria e patrimoniale della società emersa alla fine del 2010 ha imposto scelte tempestive ed essendo il capitale sociale eroso per oltre la metà dalle perdite di esercizio accumulate, nel maggio 2011 è stato nominato un nuovo C.d.A. con il compito di redigere un nuovo Piano Industriale, poi sottoposto all'approvazione dei soci nell'assemblea del 14 ottobre 2011. All'O.d.G. di quell'Assemblea, oltre all'esame del possibile nuovo Piano Strategico 2011-2014, si prevedeva l'eventuale adozione del provvedimento ex art. 2447 codice civile o, in alternativa, la messa in liquidazione della società, decisione effettivamente assunta dai soci.

Peraltro, nel frattempo, Etruria innovazione era stata ritenuta dalla Regione (DGRT 401/2011) non conforme ai principi di cui all'art. 3 della L.R. 20/2008, e quindi rientrante nel gruppo delle società per le quali doveva essere attivata la procedura di dismissione.

In sede di assemblea societaria del 18/01/2012 il commissario liquidatore ha rivisto la stima del disavanzo che inizialmente era stato indicato in euro 418.033,75: tale disavanzo applicando criteri di massima prudenza nella valutazione delle poste patrimoniali si assestava nell'ordine di euro 733.800.

La Regione Toscana, al fine di contribuire alla conclusione positiva della procedura di liquidazione con particolare riferimento alla necessità di soddisfare i debiti verso i dipendenti della società, ha destinato a tal fine un importo massimo di € 400.000,00, ai sensi della specifica Legge Regionale del 9 Maggio 2012, nr. 19.

Nel corso dell'anno 2012 (il relativo esercizio chiude con una perdita pari a € 44.492) il liquidatore ha definito le transazioni con i fornitori e verso i Partners dei progetti con una proposta di saldo e stralcio.

Al mese di novembre 2013 le posizioni di credito e debito non sono ancora completamente chiuse. Tuttavia, se le transazioni con i creditori andranno tutte a buon fine e se tutti i soci che si sono impegnati a contribuire alla copertura del disavanzo confermassero il loro impegno, la liquidazione potrebbe chiudere a breve in pareggio.

Riguardo la situazione del personale dipendente, rimane ad oggi un solo dipendente in cassa integrazione a zero ore fino al 31/12/2013.

FIDI TOSCANA Spa

1. Informazioni aziendali

Forma giuridica: società per azioni

Attività: agevolare l'accesso al credito a medio e lungo termine, al factoring e al leasing da parte delle imprese di minori dimensioni, prestando garanzia, assumendo partecipazioni di minoranza e/o prestiti obbligazionari, concedendo prestiti partecipativi e assumendo partecipazioni di minoranza e/o prestiti obbligazionari in imprese di minori dimensioni costituite in forma di società di capitali. La società presta inoltre la propria consulenza per assistere le imprese di minori dimensioni nella ricerca e organizzazione di forme di finanziamento funzionali ai loro progetti.

Codice Fiscale: 01062640485

Data di costituzione: 19/02/1975

Indirizzo: Piazza della Repubblica, 6 – 50123 - Firenze

Tel: 055/23841

Fax: 055/212805

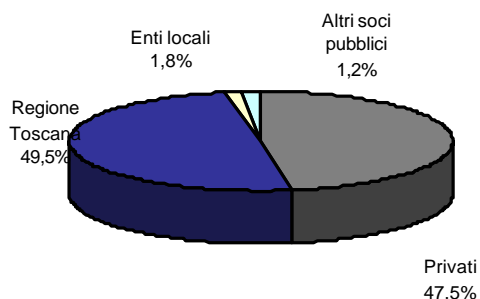
E-mail: mail@fiditoscana.it

Sito Internet: <http://www.fiditoscana.it/>

2. Analisi dell'assetto proprietario

| Socio | Valore nominale (€) | Quota % |
|--|---------------------|---------|
| Regione Toscana | 84.444.464 | 49,53 |
| Banca Monte dei Paschi di Siena | 43.979.699 | 25,80 |
| Banca CR Firenze | 13.389.276 | 7,85 |
| Banca Nazionale del Lavoro | 6.275.264 | 3,68 |
| Banco Popolare | 2.790.711 | 1,64 |
| Cassa di Risparmio di San Miniato | 2.548.634 | 1,50 |
| Cassa di Risparmio di Pistoia e Pescia | 2.376.452 | 1,39 |
| Federazione Toscana Banche Cred. Coop. | 2.355.994 | 1,38 |
| Unione Regionale C.C.I.A.A. Toscana | 2.049.136 | 1,20 |
| Banca Popolare Etruria e Lazio | 1.689.429 | 0,99 |
| Banca Popolare di Vicenza | 1.571.799 | 0,92 |
| Banca CARIGE | 1.440.532 | 0,85 |
| Provincia di Firenze | 1.413.256 | 0,83 |
| Cassa di Risparmio di Volterra | 376.755 | 0,22 |
| EM.RO Popolare | 342.659 | 0,20 |
| Altri | 3.433.410 | 2,01 |
| Totale | 170.477.164 | 100,0 |

Grafico 2.1:
Composizione dell'azionariato



3. Organo amministrativo

| Qualifica | Nominativo | Incarica dal | Scadenza |
|-----------------|---------------------|--------------|----------------------------|
| Presidente | Ardisson Agostino | 13/07/2012 | approvazione bilancio 2014 |
| Vice Presidente | Pecchi Bruno | 13/07/2012 | approvazione bilancio 2014 |
| Consigliere | Borri Luigi | 13/07/2012 | approvazione bilancio 2014 |
| Consigliere | Pagni Ilaria* | 13/07/2012 | approvazione bilancio 2014 |
| Consigliere | Guerrieri Claudio | 13/07/2012 | approvazione bilancio 2014 |
| Consigliere | Menarini Davide | 13/07/2012 | approvazione bilancio 2014 |
| Consigliere | Morelli Michele* | 13/07/2012 | approvazione bilancio 2014 |
| Consigliere | Pellegrini Mirella* | 13/07/2012 | approvazione bilancio 2014 |
| Consigliere | Quercioli Mauro | 13/07/2012 | approvazione bilancio 2014 |
| Consigliere | Spagnoli Paolo* | 13/07/2012 | approvazione bilancio 2014 |
| Consigliere | Tirelli Alberto* | 13/07/2012 | approvazione bilancio 2014 |

* di nomina regionale

Compensi percepiti: ai consiglieri, al vicepresidente e al presidente spetta un compenso annuo lordo rispettivamente pari a 5.000 €, 7.500 € e 16.000 €, nonché un gettone di presenza pari a 155 € (valido per una giornata con divieto di cumulo), più diaria di € 52,00 a seduta e rimborso spese € 0,40/Km per residenti extra Comune di Firenze.

4. Organo di controllo

| Qualifica | Nominativo | Incarica dal | Scadenza |
|-------------------|---------------------|--------------|----------------------------|
| Presidente | Biagioni Marco* | 18/10/2012 | approvazione bilancio 2014 |
| Sindaco effettivo | Bertini Stefano | 13/07/2012 | approvazione bilancio 2014 |
| Sindaco effettivo | Quagliotti Leonardo | 13/07/2012 | approvazione bilancio 2014 |
| Sindaco supplente | Canozzi Paolo* | 13/07/2012 | approvazione bilancio 2014 |
| Sindaco supplente | Rocchi Bernardo | 18/10/2012 | approvazione bilancio 2014 |

* di nomina regionale

Compensi percepiti: ai membri e al presidente spetta un compenso annuo rispettivamente pari a 3.500 € e 6.000 €, nonché un gettone di presenza pari a 155 €.

5. Partecipazioni in altre società

| Nome società | % di possesso | Valore nominale (€) |
|---|---------------|---------------------|
| Volta Spa | 3,3 | 6.000.000 |
| Revet S.p.a. | 20,0 | 2.895.767 |
| S.I.C.I. S.p.A. | 31,0 | 1.601.026 |
| Terra uomini e ambiente S.c.r.l. | n.d. | 1.325.000 |
| Produttori Agricoli Terre dell'Etruria S.c.r.l. | n.d. | 1.086.589 |
| Centrale del Latte di firenze, Pistoia e çivorno S.p.a. | 6,3 | 811.646 |
| Copaim S.p.a | 4,5 | 519.400 |
| PLT s.c. | n.d. | 510.000 |
| Gruppo Ceramiche Gambarelli | 19,5 | 400.000 |
| Cellini GTC s.c. | n.d. | 400.000 |
| Le Chiantigiane S.c.r.l. | n.d. | 367.200 |
| Consorzio Caseificio di Sorano | n.d. | 330.000 |
| Terre di Maremma S.r.l. | 17,6 | 307.291 |
| Caseificio soc. coop. Sorano S.c.r.l. | n.d. | 258.000 |
| Biofound S.p.A. | 3,4 | 200.000 |
| Fin.pa.s. srl | 2,2 | 150.000 |
| Floramiata S.p.A. | 2,5 | 104.167 |
| I.F.L Italian Food & Lifestyle S.r.l. | 20,0 | 100.000 |
| Polo Navacchio S.p.A. | 1,1 | 99.996 |
| Coop.Agricola Le Rene S.c.r.l. | n.d. | 85.697 |
| Pont-tech s.c.r.l. | 5,7 | 50.000 |
| gestione Bacini | 2,6 | 25.000 |
| Grosseto Sviluppo S.p.A. | 3,4 | 22.007 |
| Etruria Srl in liquidazione | 18,2 | 21.333 |
| Ti Forma s.c. | 8,7 | 18.019 |
| fidi Industria in liquidazione | 100,0 | 10.000 |
| Valdarno Sviluppo S.p.A. | 1,4 | 10.000 |
| Protera S.r.l. | 4,3 | 9.325 |
| Progetto Chianti S.r.l. | 20,0 | 4.000 |
| Patto Duemila S.c.r.l. | 1,3 | 735 |

Nota: dove non sono indicate le percentuali di partecipazioni si tratta di: - Azioni di socio sovventore/strumenti finanziari partecipativi/azioni di partecipazione cooperativa sottoscritti in società cooperative; - prestiti obbligazionari convertibili (non ancora convertiti)

6. Altri dati aziendali

| Organico aziendale per qualifica | |
|----------------------------------|-----------|
| Dirigenti | 4 |
| Quadri direttivi | 8 |
| Impiegati | 66 |
| Altri | - |
| Totale | 78 |

7. Bilancio

- 7.1 Stato Patrimoniale

| | 31/12/2012 | 31/12/2011 | 31/12/2010 |
|--|--------------------|--------------------|--------------------|
| ATTIVO | | | |
| Cassa e disponibilità liquide | 1.522 | 14.652 | 20.044 |
| Attività finanziarie disponibili per la vendita | 60.971.103 | 70.121.533 | 64.813.044 |
| Attività finanziarie detenute sino alla scadenza | 89.128.413 | 67.122.534 | 69.078.310 |
| Crediti | 74.777.007 | 57.655.193 | 185.207.073 |
| Partecipazioni | 10.555.845 | 11.471.759 | 9.155.730 |
| Attività materiali | 16.049.718 | 16.203.053 | 14.907.912 |
| Attività immateriali | 1.504.283 | 803.001 | 732.233 |
| Attività fiscali | 8.040.551 | 7.698.422 | 6.661.450 |
| a) correnti | 3.307.078 | 3.836.003 | 4.678.129 |
| b) differite | 4.733.473 | 3.862.419 | 1.983.321 |
| Altre attività | 45.234.166 | 17.383.300 | 119.938.396 |
| TOTALE ATTIVO | 306.262.608 | 248.473.447 | 470.514.192 |
| PASSIVO | | | |
| Debiti | 5.528 | 3.111.256 | 2.565.433 |
| Passività fiscali | 2.632.893 | 1.782.618 | 1.855.721 |
| a) correnti | 2.208.571 | 1.577.986 | 1.846.139 |
| b) differite | 424.322 | 204.632 | 9.582 |
| Altre passività | 130.520.698 | 106.643.545 | 348.974.346 |
| Trattamento di fine rapporto del personale | 1.216.047 | 1.048.868 | 1.015.496 |
| Capitale | 156.458.366 | 120.913.988 | 98.693.502 |
| Strumenti di capitale | | | |
| Riserve | 18.347.738 | 18.096.604 | 17.930.158 |
| Riserve da valutazione | -564.539 | -3.374.567 | -732.828 |
| Utile di esercizio | -2.354.122 | 251.133 | 212.364 |
| TOTALE DEL PASSIVO E DEL PATRIMONIO NETTO | 306.262.608 | 248.473.447 | 470.514.192 |

- 7.2 Conto Economico

| | 31/12/2012 | 31/12/2011 | 31/12/2010 |
|--|-------------------|-------------------|-------------------|
| Interessi attivi e proventi assimilati | 7.818.545 | 5.838.086 | 6.732.820 |
| Interessi passivi e oneri assimilati | -545.633 | -544.857 | -695.882 |
| Margine d'interesse | 7.272.912 | 5.293.229 | 6.036.938 |
| Commissioni attive | 6.122.577 | 8.427.310 | 11.165.703 |
| Commissioni passive | -199.479 | -431.241 | -846.577 |
| Commissioni nette | 5.923.098 | 7.996.069 | 10.319.126 |
| Dividendi e proventi assimilati | 13.344 | 8.160 | 176.760 |
| Utile/perdita da cessione o riacquisto di: | 2.311.544 | 497.659 | |
| a) attività finanziarie | | | 179.103 |
| Margine d'intermediazione | 15.520.898 | 13.795.117 | 16.711.927 |
| 130. Rettifiche/riprese di valore nette per deterioramento di: | -11.987.035 | -6.954.525 | -9.176.915 |
| a) attività finanziarie | -5.327.709 | -6.984.262 | -6.244.105 |
| b) altre operazioni finanziarie | -6.659.326 | 29.737 | -2.932.810 |
| Spese amministrative: | -7.601.409 | -7.750.379 | -7.951.246 |
| a) spese per il personale | -5.050.602 | -5.084.293 | -5.245.115 |
| b) altre spese amministrative | -2.550.807 | -2.666.086 | -2.706.131 |
| Rettifiche/riprese di valore nette su attività materiali | -221.029 | -199.199 | -30.918 |
| Rettifiche/riprese di valore nette su attività immateriali | -497.725 | -752.683 | -534.408 |
| Altri proventi e oneri di gestione | 3.372.169 | 3.667.258 | 2.405.671 |
| Risultato della gestione operativa | -1.414.132 | 1.805.587 | 1.424.111 |
| Utili (perdite) delle partecipazioni | -773.551 | -526.643 | -299.999 |
| Utile dell'attività corrente al lordo delle imposte | -2.187.683 | 1.278.944 | 1.124.112 |
| Imposte sul reddito dell'esercizio dell'operatività corrente | -166.438 | -1.027.811 | -911.748 |
| Utile dell'attività corrente al netto delle imposte | -2.354.121 | 251.133 | 212.364 |
| Utile dell'esercizio | -2.354.121 | 251.133 | 212.364 |

8. Andamento aziendale nel 2012

| | 2012 | 2011 | 2010 |
|--|-------|-------|-------|
| <i>Indicatori economici</i> | | | |
| ROI = EBIT/Capitale Investito | -0,5% | 0,40% | 0,30% |
| ROE = Utile netto/Capitale netto | -1,4% | 0,20% | 0,20% |
| <i>Indicatori finanziari</i> | | | |
| Indice di indebitamento = debiti/totale debiti + PN | 0,44 | 0,45 | 0,44 |
| Grado di solvibilità espresso dal rapporto tra patrimonio base e attività ponderate (limite minimo indicato dalla normativa sulla vigilanza bancaria pari a 6%) | 15,0% | 12,5% | 12,4% |

La redditività aziendale è per la prima volta nel triennio negativa. Il ricorso all'indebitamento si mantiene accettabile, assumendo l'indice di indebitamento valori vicini a quello ottimale (0,5). Il grado di solvibilità espresso negli enti creditizi dal rapporto tra il patrimonio di vigilanza e le attività a rischio ponderate, esprime valori positivi ben oltre il limite minimo indicato dalla normativa di vigilanza bancaria, pari al 6%.

L'attività della società, sviluppata in un contesto congiunturale caratterizzato dalla grave crisi economica e finanziaria, vede l'esercizio amministrativo 2012 caratterizzato da un profondo riassetto organizzativo che si è reso necessario in seguito alla verifica ispettiva da parte della Banca d'Italia, la quale ha evidenziato delle criticità relative al rischio strategico ed al rischio operativo. Il bilancio di esercizio 2012 chiude con una perdita di 2.354.122€, primo risultato negativo registrato nell'ultimo quinquennio.

Nel corso del 2012 sono state rilasciate garanzie pari a 171,8 miliardi di € con una riduzione del 55,23% rispetto al 2011 (383,72 mld di €). Tali garanzie hanno attivato finanziamenti per oltre 252,91 mld di €. Le perdite liquidate complessivamente al sistema bancario sono pari a 12,33 mln €, sostanzialmente in linea con quanto liquidato l'esercizio precedente (12,35 mln.), di cui circa 3,56 mln di € su posizioni a valere sul patrimonio (in diminuzione rispetto al 2011 che registrava un importo di circa 7,8 mln di €); le residue perdite sono state erogate su posizioni a valere sulle misure regionali "Emergenza Economia" e a valere su fondi di terzi in amministrazione, che ammontano rispettivamente a 6,27 e 2,49 mln di €.

A fronte di tali liquidazioni sono state attivate controgaranzie per circa 4,76 mln di €, riducendo così le perdite subite a 7,57 mln di €.

Gli accantonamenti a fondi rischi su garanzie rilasciate ed a perdite su garanzie escusse e partecipazioni ammontano a circa 12 mln. €, in sensibile aumento rispetto al dato registrato nel 2011 pari a 7,481 mln. €.

La qualità del credito risulta deteriorato nel corso dell'esercizio anche per l'applicazione di una nuova metodologia di valutazione basata su evidenze statistiche aggiornate alla situazione di crisi e improntata a criteri più prudenziali.

Dal punto di vista patrimoniale, ciò che rileva positivamente è la consistenza del patrimonio rispetto alle attività di rischio. I coefficienti di vigilanza, ossia i rapporti tra patrimonio (base e di vigilanza) ed attività rischiose (garanzie prestate), si mantengono elevati e denotano un miglioramento rispetto al 2011.

Il rapporto tra il patrimonio di vigilanza e le attività a rischio ponderate è pari al 14,9 % ed è quindi ben superiore al limite minimo indicato dalla normativa di vigilanza bancaria, pari al 6%.

In seguito alla verifica ispettiva della Banca d'Italia è stata avviata nel corso del 2012 una nuova governance societaria che ha comportato l'adozione di uno Statuto societario profondamente rivisto e un'importante ridefinizione della mission aziendale. E' stata approvata dalla regione la LR 33/2012 (che ha abrogato l'originaria L.R. 32/1974) confermando la strategicità della propria partecipazione in Fidi Toscana, sostenendone la trasformazione per la ridefinizione delle

funzioni incentrate sull'esercizio del credito di firma, perseguendo la dismissione delle funzioni non inerenti l'esercizio del credito e superando le originarie modalità di governance societaria.

Nel luglio 2012 l'Assemblea straordinaria ha quindi approvato il nuovo statuto e si è proceduto al conseguente rinnovo degli organi societari.

Tra le modifiche statutarie più significative vi è l'attribuzione della designazione del Direttore alle competenze del CdA. Da un punto di vista operativo, con il nuovo Statuto si è avuto un ampliamento dell'attività di concessione della garanzie e l'eliminazione della possibilità di proseguire l'attività di merchant banking, pur potendo acquisire e detenere partecipazioni in società "aventi un oggetto sociale analogo o affine al proprio".

Dal lato della governance societaria inoltre, in data 7 luglio 2012, i soci aventi una partecipazione superiore all'1,5% del capitale hanno sottoscritto un patto parasociale rivolto a recuperare una serie di disposizioni prima contenute nella legge regionale e nello Statuto, così da assicurare un adeguato ruolo al socio di maggioranza.

Nel dicembre 2012 il CdA ha approvato il nuovo piano industriale 2013-2015, poi sottoposto (insieme al Piano di dismissione delle partecipazioni 2013-2015) all'Assemblea dei soci svoltasi il 28 giugno 2013 ed oggi (autunno 2013) in fase di revisione/aggiornamento, per tener conto delle conferme di una evoluzione negativa del contesto.

FIRENZE FIERA Spa

1. Informazioni aziendali

Forma giuridica: società per azioni

Attività: attività fieristica e congressuale, di promozione economica e sociale ed ogni altra attività ad essa affine, strumentale o di supporto

Codice Fiscale: 04933280481

Data di costituzione: 21/12/1998

Indirizzo: P.zza Adua, 1 - 50123 Firenze

Tel: 055/49721

Fax: 055/4973237

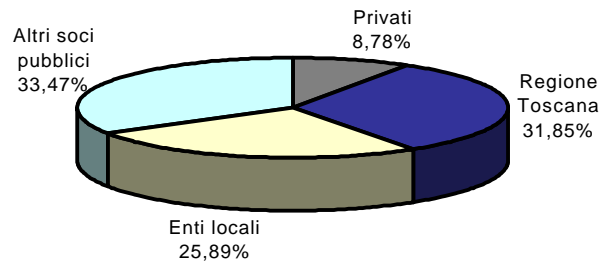
E-mail: info@firenzefiera.it

Sito Internet: www.firenzefiera.it

2. Analisi dell'assetto proprietario

| Socio | Valore nominale (€) | Quota % |
|----------------------------|----------------------------|----------------|
| Regione Toscana | 6.957.526 | 31,85 |
| Cciaa Firenze | 6.260.851 | 28,66 |
| Provincia Di Firenze | 2.027.381 | 9,28 |
| Comune Firenze | 2.014.923 | 9,22 |
| Comune Prato | 1.593.116 | 7,29 |
| Banca Toscana | 1.039.132 | 4,76 |
| C.C.I.A.A. Di Prato | 1.002.617 | 4,59 |
| Cassa Risparmio Di Firenze | 477.338 | 2,19 |
| Unione Ind. Pratesi | 56.228 | 0,26 |
| Ass Ind. Firenze | 47.278 | 0,22 |
| Confin S.R.L. | 39.735 | 0,18 |
| Fin Pas S.R.L. | 37.485 | 0,17 |
| Cna Provinciale Firenze | 37.485 | 0,17 |
| Unione Prov Agricol | 35.870 | 0,16 |
| Comservice S.R.L. | 33.411 | 0,15 |
| Api Toscana | 32.147 | 0,15 |
| Saif - Assoc. Ind. Firenze | 27.720 | 0,13 |
| Cciaa Livorno | 24.647 | 0,11 |
| altri | 99.087 | 0,45 |
| Totale | 21.843.978 | 100,0 |

Grafico 2.1:
Composizione dell'azionariato



3. Organo amministrativo

| Qualifica | Nominativo | Incarica dal | Scadenza |
|--|------------------|--------------|------------|
| Presidente | Brotini Antonio* | 26.05.2011 | 30.04.2014 |
| Amministratore Delegato (Dimesso Il 31/10/2012) | Sorelli Leonardo | 26.05.2011 | 30.04.2014 |
| Consigliere | Sorelli Leonardo | 26.05.2011 | 30.04.2014 |
| Consigliere | Marini Riccardo | 26.05.2011 | 30.04.2014 |
| Consigliere | Ciriaco | 26.05.2011 | 30.04.2014 |
| Consigliere | Fancelli Mauro | 26.05.2011 | 30.04.2014 |
| Consigliere | Gronchi Nico | 26.05.2011 | 30.04.2014 |
| Consigliere | Monsani Fabrizio | 26.05.2011 | 30.04.2014 |

* di nomina regionale

Compensi percepiti: al Presidente e ai consiglieri spetta un compenso annuo rispettivamente pari a 28.000 € e 9.000 lordi €

4. Organo di controllo

| Qualifica | Nominativo | Incarica dal | Scadenza |
|------------|------------------|--------------|------------|
| Presidente | Bastiani Alessia | 26.05.2011 | 30.04.2014 |
| Sindaco | Pozzoli Stefano | 26.05.2011 | 30.04.2014 |
| Sindaco | Zanetti Sergio* | 26.05.2011 | 30.04.2014 |

* di nomina regionale

Compensi percepiti: al Presidente e ai sindaci spetta un compenso annuo rispettivamente pari a 7.900 € e 5.600 €

5. Partecipazioni in altre società

| Nome società | % di possesso | Valore nominale (€) |
|-------------------------------------|---------------|---------------------|
| Firenze Convention Bureau | 25 | 34.060 |
| Consorzio energia elettrica Firenze | 2 | 1.000 |
| Exposistem s.r.l. | 2 | 1.033 |

6. Altri dati aziendali

| Organico aziendale per qualifica | |
|----------------------------------|----|
| Dirigenti | 1 |
| Quadri | 8 |
| Impiegati | 30 |
| Operai | 3 |
| Totale | 42 |

7. Bilancio

7.1 Stato Patrimoniale

| | 31/12/2012 | 31/12/2011 | 31/12/2010 |
|--|-------------------|-------------------|-------------------|
| ATTIVO | | | |
| A) Crediti v/soci per versamenti ancora dovuti | | | |
| B) Immobilizzazioni | 32.031.163 | 32.580.294 | 33.211.032 |
| I) immobilizzazioni immateriali | 13.317.056 | 13.332.531 | 13.395.274 |
| II) immobilizzazioni materiali | 18.616.239 | 19.170.295 | 19.727.574 |
| III) immobilizzazioni finanziarie | 97.868 | 77.468 | 88.184 |
| C) Attivo circolante | 5.927.945 | 5.896.866 | 6.554.886 |
| I) rimanenze | 41.858 | 62.460 | 46.125 |
| II) crediti | 3.433.515 | 3.567.668 | 4.545.322 |
| III) attività finanziarie che non costituiscono immobilizzazioni | | | 399.114 |
| IV) disponibilità liquide | 2.452.572 | 2.266.738 | 1.564.325 |
| D) Ratei e risconti attivi | 261.878 | 212.515 | 138.180 |
| TOTALE ATTIVO | 38.220.986 | 38.689.675 | 39.904.098 |
| PASSIVO | | | |
| A) Patrimonio netto | 23.351.395 | 25.100.881 | 25.711.700 |
| I. capitale sociale | 21.843.978 | 21.843.978 | 21.843.978 |
| II. riserva da sovrapprezzo azioni | | | |
| III. riserve di rivalutazione | | | |
| IV. riserva legale | 49.313 | 49.313 | |
| V. riserve statutarie | | | |
| VI. riserve per azioni proprie in portafoglio | | | |
| VII. altre riserve | 3.207.589 | 4.088.099 | 3.818.409 |
| VIII. utili (perdite) portati a nuovo | | | |
| IX. utile (perdita) dell'esercizio | -1.749.485 | -880.509 | 49.313 |
| B) Fondi per rischi e oneri | 3.772.201 | 2.110.297 | 2.567.150 |
| C) Trattamento di fine rapporto di lavoro subordinato | 1.378.227 | 1.261.005 | 1.219.950 |
| D) Debiti | 6.325.472 | 6.765.835 | 6.458.552 |
| E) Ratei e risconti passivi | 3.393.691 | 3.451.657 | 3.946.746 |
| TOTALE PASSIVO | 38.220.986 | 38.689.675 | 39.904.098 |

7.2 Conto Economico

| | 31/12/2012 | 31/12/2011 | 31/12/2010 |
|--|-------------------|-------------------|-------------------|
| A) VALORE DELLA PRODUZIONE | 15.686.957 | 14.447.563 | 15.710.846 |
| 1) ricavi delle vendite e delle prestazioni | 15.078.047 | 13.738.779 | 14.973.633 |
| 2) variazioni delle rimanenze di prodotti in corso di lavorazione, semilavorati e finiti | | | |
| 3) variazione dei lavori in corso su ordinazione | | | |
| 4) incrementi di immobilizzazioni per lavori interni | | | |
| 5) altri ricavi e proventi | 608.910 | 708.784 | 737.213 |
| B) COSTI DELLA PRODUZIONE | 17.542.580 | 15.383.123 | 15.849.026 |
| 6) per materie prime, sussidiarie, di consumo e di merci | 265.945 | 337.570 | 316.448 |
| 7) per servizi | 10.161.136 | 9.719.856 | 10.274.898 |
| 8) per godimento di beni di terzi | 544.215 | 534.223 | 555.533 |
| 9) per il personale | 2.306.276 | 2.284.763 | 2.221.742 |
| 10) ammortamenti e svalutazioni | 1.833.759 | 1.859.652 | 1.900.041 |
| 11) variazioni delle rimanenze di materie prime, sussidiarie, di consumo e merci | 20.601 | -16.335 | 5.474 |
| 12) accantonamenti per rischi | 1.770.568 | | |
| 13) altri accantonamenti | 0 | 80.000 | |
| 14) oneri diversi di gestione | 640.080 | 583.394 | 574.890 |
| DIFFERENZA TRA VALORE E COSTI DELLA PRODUZIONE (A-B) | -1.855.623 | -935.560 | -138.180 |
| C) PROVENTI E ONERI FINANZIARI | 30.921 | 23.125 | 4.099 |
| 15) proventi da partecipazioni | | | |
| 16) altri proventi finanziari | 36.007 | 27.645 | 4.653 |
| 17) interessi e altri oneri finanziari | -5.086 | -4.520 | -554 |
| 17 bis) utili e perdite su cambi | | | |
| D) RETTIFICHE DI VALORE DI ATTIVITA' FINANZIARIE (18-19) | 0 | -9.000 | 0 |
| 18) rivalutazioni | | | |
| 19) svalutazioni | | | |
| E) PROVENTI E ONERI STRAORDINARI | 104.554 | 262 | 166.730 |
| 20) proventi | 119.909 | 1.344 | 167.073 |
| 21) oneri | -15.355 | -1.082 | -343 |
| RISULTATO PRIMA DELLE IMPOSTE | -1.720.148 | -921.173 | 32.649 |
| 22) imposte sul reddito di esercizio, correnti, differite e anticipate | -29.336 | 40664 | 16.664 |
| 23) UTILE (PERDITE) DELL'ESERCIZIO | -1.749.484 | -880.509 | 49.313 |

8. Andamento aziendale nel 2012

| | 2012 | 2011 | 2010 |
|--|--------|--------|--------|
| Indicatori economici | | | |
| ROI = EBIT/Capitale Investito | -4,80% | -2,40% | -0,30% |
| ROE = Utile netto/Capitale netto | -7,50% | -3,50% | 0,20% |
| Indicatori finanziari | | | |
| Indice di indebitamento = debiti/totale debiti + PN | 0,30 | 0,26 | 0,26 |
| Indice di liquidità = liquidità immediata + crediti entro 12 mesi/debiti entro 12 mesi | 0,93 | 0,87 | 0,95 |

La situazione della redditività presenta valori negativi che continuano a peggiorare nel corso degli ultimi tre esercizi. Dal punto di vista patrimoniale, le immobilizzazioni risultano sostanzialmente coperte da fonti durevoli (patrimonio netto e passività consolidate) e non sussistono debiti verso il sistema bancario e nel complesso è limitato il ricorso all'indebitamento. Dal punto di vista della situazione finanziaria la società è nel complesso in grado di far fronte ai propri impegni correnti.

Nel corso del 2012 la società ha approvato un piano Industriale 2012-2016 che ha come presupposto, per un'azione di rilancio della società, la realizzazione di importanti investimenti di ristrutturazione non più procrastinabili. La realizzazione del Piano di recupero del compendio immobiliare, in via di definizione, comporta il reperimento dei necessari finanziamenti le cui modalità saranno definite successivamente. L'andamento economico e finanziario della società e il suo rilancio commerciale è purtroppo condizionato negativamente dalla situazione dei contenziosi in essere che nel 2012 ha determinato un significativo drenaggio di risorse.

L'esercizio 2012 chiude con una perdita di 1.749.000 euro, in significativo peggioramento rispetto all'anno precedente. Pur in presenza di un incremento del valore della produzione (+8,6%), la differenza tra il valore ed il costo della produzione è negativa per circa 1.856 mila euro e in sensibile peggioramento rispetto al precedente esercizio. Tale peggioramento dei risultati è imputabile all'accantonamento per rischi pari a euro 1.770.568 euro, resosi necessario a seguito della sentenza del Tar che ha respinto il ricorso della società avverso la sanzione erogata dal comune di Firenze per abuso edilizio. Se non vi fosse stata la necessità di tale accantonamento il risultato d'esercizio avrebbe potuto essere positivo. I costi di produzione sono complessivamente aumentati ma al netto dell'accantonamento per rischi essi restano sostanzialmente in linea con i costi registrati nel 2011. Il margine Operativo lordo resta positivo (1.509 mila euro) e migliora significativamente rispetto al 2011.

FIRENZE PARCHEGGI Spa

1. Informazioni aziendali

Forma giuridica: società per azioni

Attività: realizzazione, ampliamento, ristrutturazione in toscana, sia in proprio che attraverso l'assunzione di concessioni, di strutture immobiliari da adibire a centri intermodali, autosili e parcheggi, sia sotterranei che in sopraelevazione; gestione parcheggi in superficie nell'ambito del comune di Firenze; gestione di posti auto a rotazione nell'ambito del comune di Firenze, con sistemi di esazione automatizzati su aree concesse dal comune di Firenze

Codice Fiscale: 03980970481

Data di costituzione: 19/01/1988

Indirizzo: Via Giorgio La Pira, 21- 50121 - Firenze

Tel: 055/272011

Fax: 055/2720134

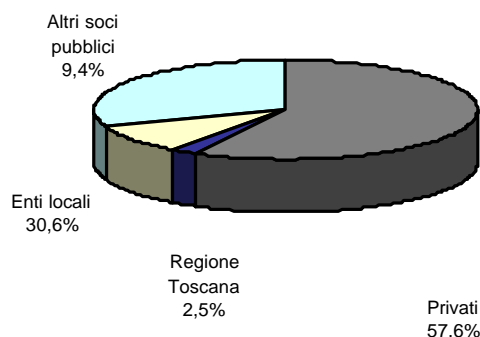
E-mail: info@firenzeparcheggi.it

Sito Internet: www.firenzeparcheggi.it

2. Analisi dell'assetto proprietario

| Socio | Valore nominale (€) | Quota % |
|----------------------------|---------------------|---------|
| Regione Toscana | 403.506 | 2,45 |
| Comune Di Firenze | 4.906.304 | 29,79 |
| C.C.I.A.A. Di Firenze | 1.539.911 | 9,35 |
| A.T.A.F. Spa | 1.327.453 | 8,06 |
| Ferservizi Spa | 403.506 | 2,45 |
| Comune Di Scandicci | 126.816 | 0,77 |
| Monte Dei Paschi Di Siena | 2.577.498 | 15,65 |
| Cassa Di Risparmio Firenze | 2.350.217 | 14,27 |
| Banca Toscana Spa | 1.635.435 | 9,93 |
| Banca Nazionale Del Lavoro | 383.743 | 2,33 |
| B.N.L. Partecipazioni Spa | 167.990 | 1,02 |
| Fondiarìa Sai Spa | 571.496 | 3,47 |
| Finoper Firenze Srl | 75.760 | 0,46 |
| Totale | 16.469.636 | 100,0 |

Grafico 2.1:
Composizione dell'azionariato



3. Organo amministrativo

| Qualifica | Nominativo | Incarica dal | Scadenza |
|-----------------|------------------|--------------|----------------------------|
| Presidente | Bevilacqua Carlo | 16/07/2012 | approvazione bilancio 2014 |
| Vice Presidente | Fazzini Marco | 16/07/2012 | approvazione bilancio 2014 |
| Amm. Delegato | Carrai Marco | 16/07/2012 | approvazione bilancio 2014 |
| Consigliere | Gagliardi Amedeo | 16/07/2012 | approvazione bilancio 2014 |
| Consigliere | Bensi Claudia | 16/07/2012 | approvazione bilancio 2014 |
| Consigliere | Bruno Francesca | 16/07/2012 | approvazione bilancio 2014 |
| Consigliere | Gori Gabriele | 16/07/2012 | approvazione bilancio 2014 |
| Consigliere | Pratesi Simone | 16/07/2012 | approvazione bilancio 2014 |

Compensi percepiti: dato non disponibile

4. Organo di controllo

| Qualifica | Nominativo | Incarica dal | Scadenza |
|------------|------------------|--------------|----------------------------|
| Presidente | Bonoli Gabriele | 26/04/2010 | Approvazione Bilancio 2012 |
| Sindaco | Gambi Lorenzo | 26/04/2010 | Approvazione Bilancio 2012 |
| Sindaco | Canocchi Silvano | 26/04/2010 | Approvazione Bilancio 2012 |

Compensi percepiti: dato non disponibile

5. Partecipazioni in altre società

| Nome società | % di possesso | Valore nominale (€) |
|------------------|---------------|---------------------|
| Firenze Mobilità | 17,8 | 1.304.350,00 |

6. Altri dati aziendali

| Organico aziendale per qualifica | |
|----------------------------------|----|
| Dirigenti | - |
| Quadri | - |
| Impiegati | 25 |
| Operai | 35 |
| Totale | 60 |

7. Bilancio

- 7.1 Stato Patrimoniale

| | 31/12/2012 | 31/12/2011 | 31/12/2010 |
|--|------------|------------|------------|
| ATTIVO | | | |
| A) Crediti v/soci per versamenti ancora dovuti | | | |
| B) Immobilizzazioni | 45.746.026 | 46.100.760 | 46.656.596 |
| I) immobilizzazioni immateriali | 2.415.414 | 2.661.890 | 2.767.101 |
| II) immobilizzazioni materiali | 42.791.500 | 42.868.521 | 43.319.146 |
| III) immobilizzazioni finanziarie | 539.112 | 570.349 | 570.349 |
| C) Attivo circolante | 6.471.598 | 5.964.383 | 8.085.404 |
| I) rimanenze | 2.165.617 | 2.634.218 | 2.627.424 |
| II) crediti | 1.847.016 | 1.329.370 | 1.145.963 |
| III) attività finanziarie che non costituiscono immobilizzazioni | | | |
| IV) disponibilità liquide | 2.458.965 | 2.000.795 | 4.312.017 |
| D) Ratei e risconti attivi | 5.237.383 | 5.392.325 | 2.569.862 |
| TOTALE ATTIVO | 57.455.007 | 57.457.468 | 57.311.862 |
| PASSIVO | | | |
| A) Patrimonio netto | 34.939.407 | 36.410.889 | 36.333.920 |
| I. capitale sociale | 25.595.158 | 25.595.158 | 25.595.158 |
| II. riserva da sovrapprezzo azioni | 8.164.476 | 8.164.476 | 8.164.476 |
| III. riserve di rivalutazione | | | |
| IV. riserva legale | 327.993 | 324.143 | 324.143 |
| V. riserve statutarie | | | |
| VI. riserve per azioni proprie in portafoglio | | | |
| VII. altre riserve | 2.323.262 | 2.250.144 | 3.667.562 |
| VIII. utili (perdite) portati a nuovo | | | |
| IX. utile (perdita) dell'esercizio | -1.471.482 | 76.968 | -1.417.419 |
| B) Fondi per rischi e oneri | 3.216.696 | 2.371.246 | 2.144.311 |
| C) Trattamento di fine rapporto di lavoro subordinato | 736.037 | 742.676 | 682.732 |
| D) Debiti | 18.256.796 | 17.528.845 | 17.782.638 |
| E) Ratei e risconti passivi | 306.071 | 403.812 | 368.261 |
| TOTALE PASSIVO | 57.455.007 | 57.457.468 | 57.311.862 |

- 7.2 Conto Economico

| | 31/12/2012 | 31/12/2011 | 31/12/2010 |
|--|------------|------------|------------|
| A) VALORE DELLA PRODUZIONE | 12.383.786 | 12.767.677 | 10.298.475 |
| 1) ricavi delle vendite e delle prestazioni | 11.603.628 | 11.805.027 | 9.707.773 |
| 2) variazioni delle rimanenze di prodotti in corso di lavorazione, semilavorati e finiti | | | |
| 3) variazione dei lavori in corso su ordinazione | | | |
| 4) incrementi di immobilizzazioni per lavori interni | | | |
| 5) altri ricavi e proventi | 780.158 | 962.650 | 590.702 |
| B) COSTI DELLA PRODUZIONE | 13.438.226 | 11.915.521 | 10.227.895 |
| 6) per materie prime, sussidiarie, di consumo e di merci | 53.789 | 63.938 | 515.961 |
| 7) per servizi | 2.904.647 | 3.236.676 | 2.711.045 |
| 8) per godimento di beni di terzi | 4.381.821 | 3.652.979 | 3.127.906 |
| 9) per il personale | 2.720.521 | 2.622.622 | 1.956.792 |
| 10) ammortamenti e svalutazioni | 1.721.751 | 1.445.068 | 1.670.228 |
| 11) variazioni delle rimanenze di materie prime, sussidiarie, di consumo e merci | 12.601 | -6.794 | -458.649 |
| 12) accantonamenti per rischi | 545.450 | 126.935 | 113.065 |
| 13) altri accantonamenti | 300.000 | 100.000 | |
| 14) oneri diversi di gestione | 797.646 | 674.097 | 591.547 |
| DIFFERENZA TRA VALORE E COSTI DELLA PRODUZIONE (A-B) | -1.054.440 | 852.156 | 70.580 |
| C) PROVENTI E ONERI FINANZIARI | -362.797 | -388.481 | -330.190 |
| 15) proventi da partecipazioni | | | |
| 16) altri proventi finanziari | 28.799 | 22.759 | 9.687 |
| 17) interessi e altri oneri finanziari | -391.596 | -411.240 | -339.877 |
| 17 bis) utili e perdite su cambi | | | |
| D) RETTIFICHE DI VALORE DI ATTIVITA' FINANZIARIE (18-19) | 0 | 0 | -910.686 |
| 18) rivalutazioni | | | |
| 19) svalutazioni | | | 910.686 |
| E) PROVENTI E ONERI STRAORDINARI | 18.760 | -55.365 | -113.738 |
| 20) proventi | 130.968 | 103.712 | 209.785 |
| 21) oneri | -112.208 | -159.077 | -323.523 |
| RISULTATO PRIMA DELLE IMPOSTE | -1.398.477 | 408.310 | -1.284.034 |
| 22) imposte sul reddito di esercizio, correnti, differite e anticipate | -73.005 | -331.342 | -133.385 |
| 23) UTILE (PERDITE) DELL'ESERCIZIO | -1.471.482 | 76.968 | -1.417.419 |

GOLF LA VECCHIA PIEVACCIA Spa

1. Informazioni aziendali

Forma giuridica: società per azioni.

Attività: coltivare e propagandare lo sport del golf, nei termini consentiti dalla legge ed osservando lo statuto ed i regolamenti della competente federazione, favorirne lo sviluppo, anche con attività accessorie collaterali e complementari. la società può inoltre svolgere e coltivare altre discipline sportive purché non in contrasto con l'attività primaria sopra indicata. La società ha altresì come obiettivo lo sviluppo turistico della grande Valdinievole, mediante afflusso di sportivi e loro famiglie dando impulso a gare, manifestazioni e quanto altro possa destare interesse turistico alla zona.

Codice Fiscale: 00902520477

Data di costituzione: 18/11/1982

Indirizzo: Via dei Brogi 1650 – 51015 - Monsummano Terme (PT)

Tel: 0572/62218

Fax: -

E-mail: -

Sito Internet: -

2. Analisi dell'assetto proprietario

Il capitale sociale della società al 31/12/2012 è pari ad Euro 3.852.791,60 suddiviso fra numerosi soci, la cui gran parte sono persone fisiche (86% del capitale).

La Regione Toscana possiede una partecipazione per un valore nominale di 5.164,60 €, pari all'0,13% del capitale sociale.

3. Organo amministrativo

| Qualifica | Nominativo | Incarica dal | Scadenza |
|------------------------|---------------------|--------------|-------------------------|
| Presidente C.d.A. | Pancioli Eugenio | 08/05/2010 | approvaz. bilancio 2012 |
| Vice Presidente C.d.A. | Capecchi Carlo | 08/05/2010 | approvaz. bilancio 2012 |
| Consigliere | Gheser Sergio | 08/05/2010 | approvaz. bilancio 2012 |
| Consigliere | Pucci Giuliano | 08/05/2010 | approvaz. bilancio 2012 |
| Consigliere | Pucci Stefano | 08/05/2010 | approvaz. bilancio 2012 |
| Consigliere | Taddei Carlo | 08/05/2010 | approvaz. bilancio 2012 |
| Consigliere | Zelari Roberto | 08/05/2010 | approvaz. bilancio 2012 |
| Consigliere | Arrigoni Alessandro | 08/05/2010 | approvaz. bilancio 2012 |
| Consigliere | Pancioli Elio | 08/05/2010 | approvaz. bilancio 2012 |
| Consigliere | Boldrini Giuseppe | 08/05/2010 | approvaz. bilancio 2012 |
| Consigliere | Bucelli Walter | 08/05/2010 | approvaz. bilancio 2012 |
| Consigliere | Filesì David | 08/05/2010 | approvaz. bilancio 2012 |
| Consigliere | Mazzocchi Massimo | 08/05/2010 | approvaz. bilancio 2012 |
| Consigliere | Morandi Pier Carlo | 08/05/2010 | approvaz. bilancio 2012 |

Compensi percepiti: nessuno.

4. Organo di controllo

| Qualifica | Nominativo | Incarica dal | Scadenza |
|-------------------|-------------------|---------------------|-------------------|
| Presidente | Gentili Pierluigi | 08/05/2010 | approv. Bil. 2012 |
| Sindaco effettivo | Paci Stefano | 08/05/2010 | approv. Bil. 2012 |
| Sindaco effettivo | Procissi Stefano | 08/05/2010 | approv. Bil. 2012 |
| Sindaco supplente | Campioni Franco | 08/05/2010 | approv. Bil. 2012 |
| Sindaco supplente | Parlanti Alfiero | 08/05/2010 | approv. Bil. 2012 |

Compensi percepiti: al Presidente spettano € 2.970 come compenso per verifiche trimestrali; ai sindaci effettivi € 1.980.

5. Partecipazioni in altre società

Nessuna

6. Altri dati aziendali

L'organico della società non prevede personale

7. Bilancio

- 7.1 Stato Patrimoniale

| | 31/12/2012 | 31/12/2011 | 31/12/2010 |
|--|-------------------|-------------------|-------------------|
| ATTIVO | | | |
| A) Crediti v/soci per versamenti ancora dovuti | | | |
| B) Immobilizzazioni | 18.066.152 | 18.371.043 | 18.641.632 |
| I) immobilizzazioni immateriali | | | |
| II) immobilizzazioni materiali | 18.060.987 | 18.365.878 | 18.636.467 |
| III) immobilizzazioni finanziarie | 5.165 | 5.165 | 5.165 |
| C) Attivo circolante | 225.270 | 165.850 | 193.181 |
| I) rimanenze | | | |
| II) crediti | 225.267 | 165.829 | 193.181 |
| III) attività finanziarie che non costituiscono immobilizzazioni | | | |
| IV) disponibilità liquide | 3 | 21 | |
| D) Ratei e risconti attivi | 6.750 | 6.638 | 6.537 |
| TOTALE ATTIVO | 18.298.172 | 18.543.531 | 18.841.350 |
| PASSIVO | | | |
| A) Patrimonio netto | 13.288.287 | 13.431.485 | 13.612.618 |
| I. capitale sociale | 3.852.792 | 3.852.792 | 3.852.792 |
| II. riserva da sovrapprezzo azioni | 129.684 | 129.684 | 129.684 |
| III. riserve di rivalutazione | 10.373.333 | 10.554.465 | 10.708.152 |
| IV. riserva legale | 1.702 | 1.702 | 1.702 |
| V. riserve statutarie | | | 32.345 |
| VI. riserve per azioni proprie in portafoglio | | | |
| VII. altre riserve | 61.837 | 32.343 | |
| VIII. utili (perdite) portati a nuovo | -958.370 | -958.370 | -958.370 |
| IX. utile (perdita) dell'esercizio | -172.691 | -181.131 | -153.687 |
| B) Fondi per rischi e oneri | 3.075.591 | 3.098.371 | 3.115.729 |
| C) Trattamento di fine rapporto di lavoro subordinato | | | |
| D) Debiti | 1.920.325 | 1.992.388 | 2.066.722 |
| E) Ratei e risconti passivi | 13.969 | 21.287 | 46.281 |
| TOTALE PASSIVO | 18.298.172 | 18.543.531 | 18.841.350 |

- 7.2 Conto Economico

| | 31/12/2012 | 31/12/2011 | 31/12/2010 |
|--|-----------------|-----------------|-----------------|
| A) VALORE DELLA PRODUZIONE | 256.635 | 250.865 | 273.289 |
| 1) ricavi delle vendite e delle prestazioni | 230.016 | 235.935 | 260.000 |
| 2) variazioni delle rimanenze di prodotti in corso di lavorazione, semilavorati e finiti | | | |
| 3) variazione dei lavori in corso su ordinazione | | | |
| 4) incrementi di immobilizzazioni per lavori interni | | | |
| 5) altri ricavi e proventi | 26.619 | 14.930 | 13.289 |
| B) COSTI DELLA PRODUZIONE | 376.366 | 380.654 | 378.905 |
| 6) per materie prime, sussidiarie, di consumo e di merci | 354 | 117 | |
| 7) per servizi | 37.603 | 45.935 | 46.197 |
| 8) per godimento di beni di terzi | | | |
| 9) per il personale | | | |
| 10) ammortamenti e svalutazioni | 300.691 | 300.418 | 297.608 |
| 11) variazioni delle rimanenze di materie prime, sussidiarie, di consumo e merci | | | |
| 12) accantonamenti per rischi | | | |
| 13) altri accantonamenti | | | |
| 14) oneri diversi di gestione | 37.718 | 34.184 | 35.100 |
| DIFFERENZA TRA VALORE E COSTI DELLA PRODUZIONE (A-B) | -119.731 | -129.789 | -105.616 |
| C) PROVENTI E ONERI FINANZIARI | -52.498 | -50.371 | -46.354 |
| 15) proventi da partecipazioni | | | |
| 16) altri proventi finanziari | 6.985 | 6.986 | 7.172 |
| 17) interessi e altri oneri finanziari | -59.483 | -57.357 | -53.526 |
| 17 bis) utili e perdite su cambi | | | |
| D) RETTIFICHE DI VALORE DI ATTIVITA' FINANZIARIE (18-19) | 0 | 0 | 0 |
| 18) rivalutazioni | | | |
| 19) svalutazioni | | | |
| E) PROVENTI E ONERI STRAORDINARI | -202 | -1 | 13.167 |
| 20) proventi | | | 13.167 |
| 21) oneri | -202 | -1 | |
| RISULTATO PRIMA DELLE IMPOSTE | -172.431 | -180.161 | -138.803 |
| 22) imposte sul reddito di esercizio, correnti, differite e anticipate | -260 | -970 | -14.884 |
| 23) UTILE (PERDITE) DELL'ESERCIZIO | -172.691 | -181.131 | -153.687 |

INTERNAZIONALE MARMI E MACCHINE - CARRARA Spa

1. Informazioni aziendali

Forma giuridica: società per azioni

Attività: promozione della pietra naturale e delle relative tecnologie. Favorire i consumi di materiali lapidei con programmi, azioni ed iniziative rivolti in modo particolare al mondo degli architetti.

Codice Fiscale: 00207170457

Data di costituzione: 20/07/1978

Indirizzo: Viale G. Galilei, 133 - 54036 - Marina di Carrara

Tel: +39 0585/787963

Fax: +39 0585/787602

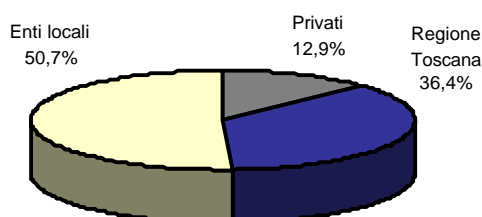
E-mail: info@immcarrara.com

Sito Internet: www.immcarrara.com

2. Analisi dell'assetto proprietario

| Socio | Valore nominale (€) | Quota % |
|-------------------------------|---------------------|---------|
| Regione Toscana | 11.697.428 | 36,4 |
| Comune di Carrara | 13.117.732 | 40,8 |
| Amm.Ne Prov.Le Di Ms | 1.463.202 | 4,6 |
| Cassa di Risparmio di Carrara | 1.865.968 | 5,8 |
| Privati | 1.630.251 | 5,1 |
| Comune di Massa | 976.113 | 3,0 |
| Amm.Ne Prov.Le di Lu | 502.844 | 1,6 |
| Altri EE.LL | 230.306 | 0,7 |
| Altre società private | 655.006 | 2,0 |
| Totale | 32.138.851 | 100 |

Grafico 2.1:
Composizione dell'azionariato



3. Organo amministrativo

| Qualifica | Nominativo | Incarica dal | Scadenza |
|-----------------|-------------------------|--------------|-------------------|
| Presidente | Bianchini Giorgio | 21/07/2010 | approv. bil. 2012 |
| Vice Presidente | Fabrizio Palla | 21/07/2010 | approv. bil. 2012 |
| Consigliere | Pietro Andreani | 21/07/2010 | approv. bil. 2012 |
| Consigliere | Abramo Filippo Bellesi* | 21/07/2010 | approv. bil. 2012 |
| Consigliere | Giancarlo Bernieri | 21/07/2010 | approv. bil. 2012 |
| Consigliere | Eugenio Giannetti* | 21/07/2010 | approv. bil. 2012 |
| Consigliere | Marzia Rubini | 21/07/2010 | approv. bil. 2012 |

* di nomina regionale

Compensi percepiti: a tutti membri spetta un gettone di presenza pari a 90 €, mentre al Presidente spetta inoltre un compenso annuo lordo pari a 10.800 €

4. Organo di controllo

| Qualifica | Nominativo | Incarica dal | Scadenza |
|-------------------|---------------------|--------------|-------------------|
| Presidente | Dell'Amico Alberto | 21/07/2010 | approv. bil. 2012 |
| Sindaco effettivo | Lucio Boggi* | 21/07/2010 | approv. bil. 2012 |
| Sindaco effettivo | Gianluca Silicani | 21/07/2010 | approv. bil. 2012 |
| Sindaco supplente | Emanuela Petricioli | 21/07/2010 | approv. bil. 2012 |
| Sindaco supplente | Francesco Pisani | 21/07/2010 | approv. bil. 2012 |

* di nomina regionale

Compensi percepiti: ai sindaci e al presidente spetta un compenso annuo lordo rispettivamente pari a 6.320 € e 8.848 €.

5. Partecipazioni in altre società

| Nome società | % di possesso | Valore nominale (€) |
|-------------------|---------------|---------------------|
| Carrara Fiere Srl | 100,0 | 1.500.000,00 |

6. Altri dati aziendali

| Organico aziendale per qualifica | |
|----------------------------------|---|
| Dirigenti | 1 |
| Quadri | 3 |
| Impiegati | - |
| Operai | - |
| Totale | 4 |

7. Bilancio

- 7.1 Stato Patrimoniale

| | 31/12/2012 | 31/12/2011 | 31/12/2010 |
|--|-------------------|-------------------|-------------------|
| ATTIVO | | | |
| A) Crediti v/soci per versamenti ancora dovuti | | | |
| B) Immobilizzazioni | 37.191.872 | 37.685.277 | 37.683.918 |
| I) immobilizzazioni immateriali | 36.594 | 32.975 | 34.225 |
| II) immobilizzazioni materiali | 35.432.125 | 35.929.149 | 35.925.271 |
| III) immobilizzazioni finanziarie | 1.723.153 | 1.723.153 | 1.724.422 |
| C) Attivo circolante | 2.877.374 | 3.563.670 | 2.890.775 |
| I) rimanenze | | | |
| II) crediti | 1.004.719 | 1.242.989 | 752.093 |
| III) attività finanziarie che non costituiscono immobilizzazioni | | | |
| IV) disponibilità liquide | 1.872.655 | 2.320.681 | 2.138.682 |
| D) Ratei e risconti attivi | 61.702 | 10.248 | 84.373 |
| TOTALE ATTIVO | 40.131.012 | 41.259.195 | 40.659.066 |
| PASSIVO | | | |
| A) Patrimonio netto | 30.260.945 | 30.248.039 | 29.543.919 |
| I. capitale sociale | 32.138.851 | 32.138.851 | 31.438.852 |
| II. riserva da sovrapprezzo azioni | | | |
| III. riserve di rivalutazione | 600 | 600 | 600 |
| IV. riserva legale | 23.680 | 23.680 | 23.680 |
| V. riserve statutarie | 153.513 | 153.513 | 153.513 |
| VI. riserve per azioni proprie in portafoglio | | | |
| VII. altre riserve | 30.630 | 30.630 | 30.630 |
| VIII. utili (perdite) portati a nuovo | -2.099.235 | -2.103.356 | -2.123.672 |
| IX. utile (perdita) dell'esercizio | 12.906 | 4.121 | 20.316 |
| B) Fondi per rischi e oneri | | | |
| C) Trattamento di fine rapporto di lavoro subordinato | 169.087 | 253.830 | 337.508 |
| D) Debiti | 1.814.223 | 2.275.579 | 2.145.165 |
| E) Ratei e risconti passivi | 7.886.759 | 8.481.748 | 8.632.474 |
| TOTALE PASSIVO | 40.131.012 | 41.259.195 | 40.659.066 |

7.2 Conto Economico

| | 31/12/2012 | 31/12/2011 | 31/12/2010 |
|--|------------------|------------------|------------------|
| A) VALORE DELLA PRODUZIONE | 1.280.718 | 1.539.449 | 1.373.652 |
| 1) ricavi delle vendite e delle prestazioni | 809.231 | 1.044.975 | 1.044.093 |
| 2) variazioni delle rimanenze di prodotti in corso di lavorazione, semilavorati e finiti | | | |
| 3) variazione dei lavori in corso su ordinazione | | | |
| 4) incrementi di immobilizzazioni per lavori interni | | | |
| 5) altri ricavi e proventi | 471.487 | 494.475 | 329.559 |
| B) COSTI DELLA PRODUZIONE | 1.263.449 | 1.620.271 | 1.416.026 |
| 6) per materie prime, sussidiarie, di consumo e di merci | | | |
| 7) per servizi | 473.090 | 422.900 | 293.835 |
| 8) per godimento di beni di terzi | 1.426 | 836 | 1.492 |
| 9) per il personale | 245.721 | 314.758 | 262.711 |
| 10) ammortamenti e svalutazioni | 480.204 | 820.691 | 793.997 |
| 11) variazioni delle rimanenze di materie prime, sussidiarie, di consumo e merci | | | |
| 12) accantonamenti per rischi | | | |
| 13) altri accantonamenti | | | |
| 14) oneri diversi di gestione | 63.009 | 61.085 | 63.991 |
| DIFFERENZA TRA VALORE E COSTI DELLA PRODUZIONE (A-B) | 12.270 | -80.821 | -42.374 |
| C) PROVENTI E ONERI FINANZIARI | 13.169 | 5.523 | -8.897 |
| 15) proventi da partecipazioni | | | 25.237 |
| 16) altri proventi finanziari | 48.009 | 43.216 | |
| 17) interessi e altri oneri finanziari | -34.855 | -37.626 | -33.962 |
| 17 bis) utili e perdite su cambi | 15 | -67 | -172 |
| D) RETTIFICHE DI VALORE DI ATTIVITA' FINANZIARIE (18-19) | 0 | 0 | 0 |
| 18) rivalutazioni | | | |
| 19) svalutazioni | | | |
| E) PROVENTI E ONERI STRAORDINARI | 16.408 | 129.300 | 83.041 |
| 20) proventi | 30.941 | 290.338 | 107.273 |
| 21) oneri | -14.534 | -161.037 | -24.232 |
| RISULTATO PRIMA DELLE IMPOSTE | 41.847 | 54.002 | 31.770 |
| 22) imposte sul reddito di esercizio, correnti, differite e anticipate | -33.941 | -49.882 | -11.454 |
| 23) UTILE (PERDITE) DELL'ESERCIZIO | 12.906 | 4.121 | 20.316 |

8. Andamento aziendale nel 2012

| | 2012 | 2011 | 2010 |
|--|-------|--------|--------|
| <i>Indicatori economici</i> | | | |
| ROI = EBIT/Capitale Investito | 0,03% | -0,20% | -0,10% |
| ROE = Utile netto/Capitale netto | 0,04% | 0,01% | 0,10% |
| <i>Indicatori finanziari</i> | | | |
| Indice di indebitamento = debiti/totale debiti + PN | 0,05 | 0,06 | 0,06 |
| Indice di liquidità = liquidità immediata + crediti entro 12 mesi/debiti entro 12 mesi | 0,34 | 1,57 | 1,35 |

La redditività della società mostra valori lievemente positivi, in particolare è migliorato il risultato della gestione caratteristica. Da un punto di vista patrimoniale la società presenta una solida struttura caratterizzata da un forte livello di patrimonializzazione ed una contenuta incidenza delle posizioni debitorie.

Nel corso del 2012 l'attività della Società è proseguita, come nell'anno precedente, concentrandosi sull'attività di promozione e supporto al settore lapideo e delle tecnologie del Distretto e sulla gestione del patrimonio immobiliare. Nel corso del 2012 la Società ha definito con la Regione Toscana le modalità attraverso le quali sarà realizzato un centro tecnologico presso IMM che consentirà di effettuare test di laboratorio per il settore lapideo. Sono stati definiti tempi e modi di attuazione e di rilascio degli importi stanziati dalla Regione Toscana per questa importante attività. Il Polo di Innovazione, nel corso del 2012 è entrato nel pieno dell'attività portando a compimento tutti i progetti previsti nel piano. L'attività svolta nel corso del 2012 ha riguardato, come già avvenuto nel corso degli esercizi passati, sia la realizzazione di iniziative previste dal programma di lavoro sia la progettazione di azioni che si andranno a concretizzare negli esercizi successivi.

Il bilancio d'esercizio 2012 ha chiuso con un utile di 12.906 euro, in lieve aumento rispetto al 2011. Positiva anche la differenza tra il valore e il costo della produzione (+17.269 euro), il cui valore risulta essere in netto miglioramento rispetto ai passati esercizi.

Per quanto attiene la gestione finanziaria, si evidenzia un saldo positivo (13.169 euro) in aumento rispetto al 2011. Anche il risultato della gestione straordinaria è positivo, (16.408 euro) seppur in misura minore rispetto a quello registrato per l'esercizio precedente. Dal punto di vista patrimoniale, la società presenta una solida struttura caratterizzata da un forte livello di patrimonializzazione ed una contenuta incidenza delle posizioni debitorie.

Per quanto attiene la controllata Carraraifiere srl, l'esercizio 2012 si è chiuso con un utile di 17.431 euro ed è stato caratterizzato da un incremento dei ricavi della società che sono aumentati dal 49,8% rispetto all'esercizio precedente passando da euro 4.254.247 a 6.152.284 euro. La gestione finanziaria si mantiene positiva e stabile rispetto al 2011 mentre la gestione straordinaria mostra valori negativi, circa 36.000 euro, e comunque in netto miglioramento rispetto al 2011. La situazione patrimoniale della società avendo un'attività prettamente commerciale, è caratterizzata da un indebitamento di sola natura commerciale contrapposto ad un adeguato livello delle poste attive non immobilizzate.

INTERPORTO TOSCANO "A.VESPUCCI" LIVORNO-GUASTICCE Spa

1. Informazioni aziendali

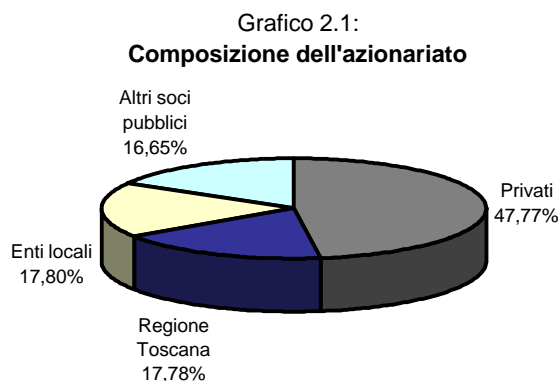
Forma giuridica: società per azioni
Attività: gestione dell'interporto "A. Vespucci" di Livorno

Codice Fiscale: 00882050495
Data di costituzione: 10/06/1987

Indirizzo: Via delle Colline n. 26 – Guasticce – Collesalveti (LI)
Tel: 0586/984459
Fax: 0586/983004
E-mail: info@interportotoscano.com
Sito Internet: www.interportotoscano.com

2. Analisi dell'assetto proprietario

| Socio | Valore nominale (€) | Quota % |
|-------------------------------|---------------------|--------------|
| Regione Toscana | 2.091.147 | 17,8 |
| M.P.S.Banca per L'impresa | 4.268.025 | 36,3 |
| C.C.I.A.A. di Livorno | 708.067 | 6,0 |
| Autorita' Portuale Livorno | 653.322 | 5,6 |
| Comune di Livorno | 652.289 | 5,6 |
| Comune di Pisa | 627.499 | 5,3 |
| C.C.I.A.A. di Pisa | 595.478 | 5,1 |
| Livorno S.P.A. | 309.876 | 2,6 |
| Provincia di Livorno | 290.251 | 2,5 |
| Provincia di Pisa | 290.251 | 2,5 |
| Comune di Collesalveti | 206.584 | 1,8 |
| Compagnia Lavoratori Portuali | 168.366 | 1,4 |
| La Fondiaria Assicurazioni | 154.938 | 1,3 |
| Trenitalia S.P.A. | 129.115 | 1,1 |
| Ecofuel S.p.a | 101.226 | 0,9 |
| altri privati | 482.025 | 4,1 |
| altri EE.LL. | 25.865 | 0,2 |
| Totale | 11.756.695 | 100,0 |



3. Organo amministrativo

| Qualifica | Nominativo | Incarica dal | Scadenza |
|-------------------------|---------------------|--------------|---------------------|
| Presidente | Federico Barbera* | 04/07/2012 | Appr. bilancio 2014 |
| Amministratore Delegato | Bino Fulceri | 04/07/2012 | Appr. bilancio 2014 |
| Vice Presidente | Simone Pasquini | 04/07/2012 | Appr. bilancio 2014 |
| Consigliere | Claudio Pasquali | 04/07/2012 | Appr. bilancio 2014 |
| Consigliere | Massimo Provinciali | 04/07/2012 | Appr. bilancio 2014 |
| Consigliere | Andrea Zavanella | 04/07/2012 | Appr. bilancio 2014 |
| Consigliere | Francesco Barachini | 04/07/2012 | Dimissioni 20/11/12 |

* di nomina regionale

Compensi percepiti: al Presidente, all'Amministratore Delegato, al Vice Presidente spetta un compenso annuo lordo rispettivamente pari a 29.700€, 29.700€ e 18.900€. Ai singoli consiglieri 2.700 €, più il gettone di presenza per 180€.

4. Organo di controllo

| Qualifica | Nominativo | Incarica dal | Scadenza |
|-------------------|--------------------|--------------|---------------------|
| Presidente | Simone Morfini | 04/07/2012 | Appr. Bilancio 2014 |
| Sindaco Effettivo | Roberto Lombardi | 04/07/2012 | Appr. Bilancio 2014 |
| Sindaco Effettivo | Stefano Fontanelli | 04/07/2012 | Appr. Bilancio 2014 |

Compensi percepiti: ai sindaci e al Presidente spetta un compenso rispettivamente pari a 7.800 € e 10.800 €.

5. Partecipazioni in altre società

| Nome società | % di possesso | Valore nominale (€) |
|--------------------------|---------------|---------------------|
| Cold Storage Customs Srl | 100,0 | 20.000,00 |
| Vespucci Service S.r.l. | 100,0 | 20.000,00 |
| Uirnet S.r.l. | 1,6 | 30.000,00 |
| C.E.T. | 0,4 | 260,00 |

6. Altri dati aziendali

| Organico aziendale per qualifica | |
|----------------------------------|----------|
| Dirigenti | 2 |
| Quadri | - |
| Impiegati | 4 |
| Operai | - |
| Totale | 6 |

7. Bilancio

- 7.1 Stato Patrimoniale

| | 31/12/2012 | 31/12/2011 | 31/12/2010 |
|--|--------------------|--------------------|--------------------|
| ATTIVO | | | |
| A) Crediti v/soci per versamenti ancora dovuti | | | |
| B) Immobilizzazioni | 172.061.926 | 167.705.249 | 153.591.771 |
| I) immobilizzazioni immateriali | 61.030 | 8.512 | |
| II) immobilizzazioni materiali | 171.930.636 | 167.646.477 | 153.511.511 |
| III) immobilizzazioni finanziarie | 70.260 | 50.260 | 80.260 |
| C) Attivo circolante | 15.141.177 | 17.067.876 | 26.188.583 |
| I) rimanenze | | | |
| II) crediti | 14.951.537 | 17.053.760 | 26.188.315 |
| III) attività finanziarie che non costituiscono immobilizzazioni | | | |
| IV) disponibilità liquide | 189.640 | 14.116 | 268 |
| D) Ratei e risconti attivi | 309.797 | 532.315 | 373.259 |
| TOTALE ATTIVO | 187.512.900 | 185.305.440 | 180.153.613 |
| PASSIVO | | | |
| A) Patrimonio netto | 17.309.327 | 17.244.875 | 18.785.960 |
| I. capitale sociale | 11.756.695 | 11.756.695 | 11.756.695 |
| II. riserva da sovrapprezzo azioni | 1.453.523 | 1.453.523 | 1.453.523 |
| III. riserve di rivalutazione | | | |
| IV. riserva legale | 2.351.339 | 2.351.339 | 2.351.339 |
| V. riserve statutarie | | | |
| VI. riserve per azioni proprie in portafoglio | | | |
| VII. altre riserve | 1.683.318 | 3.224.403 | 4.221.553 |
| VIII. utili (perdite) portati a nuovo | | | |
| IX. utile (perdita) dell'esercizio | 64.452 | -1.541.085 | -997.150 |
| B) Fondi per rischi e oneri | 773.288 | 951.194 | 1.965.505 |
| C) Trattamento di fine rapporto di lavoro subordinato | 173.750 | 156.034 | 138.024 |
| D) Debiti | 81.157.964 | 76.984.707 | 78.650.824 |
| E) Ratei e risconti passivi | 87.098.571 | 89.968.630 | 80.613.300 |
| TOTALE PASSIVO | 186.512.900 | 185.305.440 | 180.153.613 |

- 7.2 Conto Economico

| | 31/12/2012 | 31/12/2011 | 31/12/2010 |
|--|------------|------------|------------|
| A) VALORE DELLA PRODUZIONE | 10.024.639 | 6.825.014 | 7.699.376 |
| 1) ricavi delle vendite e delle prestazioni | 4.528.591 | 4.379.049 | 3.601.649 |
| 2) variazioni delle rimanenze di prodotti in corso di lavorazione, semilavorati e finiti | | | |
| 3) variazione dei lavori in corso su ordinazione | | | |
| 4) incrementi di immobilizzazioni per lavori interni | 407.572 | 396.940 | |
| 5) altri ricavi e proventi | 5.088.476 | 2.049.025 | 4.097.727 |
| B) COSTI DELLA PRODUZIONE | 7.036.014 | 6.653.973 | 6.936.121 |
| 6) per materie prime, sussidiarie, di consumo e di merci | | | |
| 7) per servizi | 1.563.507 | 1.703.020 | 1.441.245 |
| 8) per godimento di beni di terzi | 155.993 | 65.979 | 3.840 |
| 9) per il personale | 466.555 | 503.930 | 488.389 |
| 10) ammortamenti e svalutazioni | 4.212.521 | 3.668.574 | 4.485.755 |
| 11) variazioni delle rimanenze di materie prime, sussidiarie, di consumo e merci | | | |
| 12) accantonamenti per rischi | 20.000 | | |
| 13) altri accantonamenti | | 21.975 | |
| 14) oneri diversi di gestione | 617.438 | 690.495 | 516.892 |
| DIFFERENZA TRA VALORE E COSTI DELLA PRODUZIONE (A-B) | 2.988.625 | 171.041 | 763.255 |
| C) PROVENTI E ONERI FINANZIARI | -2.524.004 | -2.527.858 | -1.933.673 |
| 15) proventi da partecipazioni | 8.855 | 76.793 | 33.169 |
| 16) altri proventi finanziari | | | |
| 17) interessi e altri oneri finanziari | -2.532.859 | -2.604.651 | -1.966.842 |
| 17 bis) utili e perdite su cambi | | | |
| D) RETTIFICHE DI VALORE DI ATTIVITA' FINANZIARIE (18-19) | 0 | 0 | 0 |
| 18) rivalutazioni | | | |
| 19) svalutazioni | | | |
| E) PROVENTI E ONERI STRAORDINARI | 30.093 | 449.652 | 6.384 |
| 20) proventi | 56.157 | 453.876 | 6.384 |
| 21) oneri | -26.064 | -4.224 | |
| RISULTATO PRIMA DELLE IMPOSTE | 494.714 | -1.907.165 | -1.164.034 |
| 22) imposte sul reddito di esercizio, correnti, differite e anticipate | -430.262 | 366.080 | 166.884 |
| 23) UTILE (PERDITE) DELL'ESERCIZIO | 64.452 | -1.541.085 | -997.150 |

8. Andamento aziendale nel 2012

| | 2012 | 2011 | 2010 |
|--|------|-------|--------|
| <i>Indicatori economici</i> | | | |
| ROI = EBIT/Capitale Investito | 0,08 | 0,10% | 0,40% |
| ROE = Utile netto/Capitale netto | 0,37 | -8,9% | -5,30% |
| <i>Indicatori finanziari</i> | | | |
| Indice di indebitamento = debiti/totale debiti + PN | 0,44 | 0,42 | 0,45 |
| Indice di liquidità = liquidità immediata + crediti entro 12 mesi/debiti entro 12 mesi | 0,37 | 0,22 | 0,33 |

Il risultato economico anche se non negativo denota un quadro economico che permane critico. La struttura finanziaria è fortemente squilibrata, si segnala infatti una impropria copertura degli investimenti con fonti di finanziamento a breve termine. L'indice di indebitamento segnala un ricorso significativo al capitale di credito. Questo non corretto ricorso all'indebitamento a breve per finanziare gli investimenti nel tempo ha deteriorato la situazione finanziaria determinando una scarsa liquidità che limita la capacità della società di far fronte ai propri impegni correnti.

Per la società Interporto Toscano A. Vespucci S.p.A. l'esercizio 2012 si chiude con un utile pari ad euro 64.452, destinato integralmente alla riserva disponibile.

Da evidenziare che il risultato economico positivo è da correlare a due compromessi per la cessione di cespiti, il magazzino ferro-gomma di mq 1.565 e un piazzale di mq 14.600, per un valore complessivo di euro 2.061.211.

L'esposizione debitoria complessiva è incrementata rispetto all'esercizio precedente di circa 4 milioni di euro. A dicembre 2012 è stato sottoscritto un contratto di finanziamento con il MPS Capitale Services di 3,8 milioni di euro quale anticipo dei contributi ministeriali relativi al primo atto aggiuntivo ex Legge 240/90.

Tra le esposizioni debitorie a lungo termine è da evidenziare la garanzia fideiussoria che la Regione Toscana ha concesso con L.R. 70/2005 per la copertura di un debito pari ad euro 16 milioni con scadenza nel marzo 2016. Nel marzo 2013 è stato approvato dall'assemblea straordinaria dei soci un aumento di capitale sociale, proposto dagli amministratori nella misura di circa 18 milioni di euro; tale ricapitalizzazione è resa necessaria dalle difficoltà di natura finanziaria e dalla necessità di ripristinare l'equilibrio tra impieghi e fonti di finanziamento. La Regione, con LR 39/2013, ha stanziato le risorse necessarie per aderire all'aumento di capitale subordinandolo ad una positiva valutazione del piano industriale e alla rimodulazione del debito assistito da garanzia fideiussoria regionale.

INTERPORTO TOSCANA CENTRALE Spa

1. Informazioni aziendali

Forma giuridica: società per azioni

Attività: l'Interporto consente l'intermodalità ferro-gomma delle merci con il terminal ferroviario.

Codice Fiscale: 03447690482

Data di costituzione: 28/12/1983

Indirizzo: Via di Gonfienti, 4 – 59100 - Prato

Tel: 0574/594362

Fax: 0574/511822

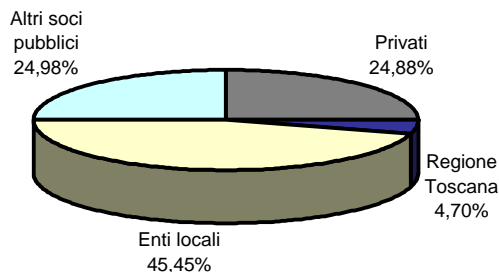
E-mail: info@interportoprato.it

Sito Internet: <http://www.interportoprato.it>

2. Analisi dell'assetto proprietario

| Socio | Valore nominale (€) | Quota % |
|-----------------------------------|---------------------|---------|
| Regione Toscana | 556.778 | 4,6 |
| Comune di Prato | 5.490.623 | 45,5 |
| Cariprato | 2.415.000 | 20,0 |
| C.C.I.A.A. di Firenze | 1.509.375 | 12,5 |
| C.C.I.A.A. di Prato | 1.509.375 | 12,5 |
| Cassa di Risparmio di Firenze | 241.500 | 2,0 |
| Unione Industriale Pratese | 206.604 | 1,7 |
| FITA/CNA | 26.082 | 0,2 |
| Consorzio Toscana Servizi | 26.082 | 0,2 |
| FRAT | 13.125 | 0,1 |
| Consorzio Pratese di Facchinaggio | 13.125 | 0,1 |
| Consorzio Spedizionieri Toscani | 60.809 | 0,5 |
| Soc. Magazzini Generali di Prato | 6.521 | 0,1 |
| Totale | 12.075.000 | 100 |

Grafico 2.1:
Composizione dell'azionariato



3. Organo amministrativo

| Qualifica | Nominativo | Incarica dal | Scadenza |
|-------------|---------------------|--------------|------------|
| Presidente | Angelo Pezzati | 21/05/2010 | 31/12/2012 |
| Consigliere | Erica Mazzetti | 21/05/2010 | 31/12/2012 |
| Consigliere | Cristiana Alderighi | 21/05/2010 | 31/12/2012 |
| Consigliere | Giovanni Nenciarini | 21/05/2010 | 31/12/2012 |
| Consigliere | Furio Coppini | 21/05/2010 | 31/12/2012 |
| Consigliere | Simone Tripodi* | 21/05/2010 | 31/12/2012 |
| Consigliere | Franco Tonato | 27/04/2010 | 31/12/2012 |

* di nomina regionale

Compensi percepiti: ai consiglieri spetta un gettone di presenza pari a 129,11 € e al Presidente spetta un compenso annuo pari a 30.987,36 €

4. Organo di controllo

| Qualifica | Nominativo | Incarica dal | Scadenza |
|-------------------|---------------------|--------------|------------|
| Presidente | Alessandro Giusti | 23/05/2008 | 31/12/2013 |
| Sindaco effettivo | Guarducci Foresto | 16/05/2011 | 31/12/2013 |
| Sindaco effettivo | Bastiani Alessia | 16/05/2011 | 31/12/2013 |
| Sindaco supplente | Papini Antonio Enzo | 16/05/2011 | 31/12/2013 |
| Sindaco supplente | Cambi Alessandra | 16/05/2011 | 31/12/2013 |

Compensi percepiti: ai Sindaci Revisori Effettivi ed al Presidente spettano rispettivamente un emolumento annuo lordo di 5.300 € e di 7.950 €

A tutti i componenti il Collegio Sindacale spetta un gettone di presenza pari ad 129,11 €

5. Partecipazioni in altre società

| Nome società | % di possesso | Valore nominale (€) |
|-----------------------------|---------------|---------------------|
| Uirnet S.p.a. | 3,0 | 30.000,00 |
| Interporto Services Prato S | 90,0 | 45.000,00 |

6. Altri dati aziendali

| Organico aziendale per qualifica | |
|----------------------------------|---|
| Dirigenti | 1 |
| Quadri | - |
| Impiegati | 6 |
| Operai | - |
| Totale | 7 |

7. Bilancio

- 7.1 Stato Patrimoniale

| | 31/12/2012 | 31/12/2011 | 31/12/2010 |
|--|-------------------|-------------------|-------------------|
| ATTIVO | | | |
| A) Crediti v/soci per versamenti ancora dovuti | | | |
| B) Immobilizzazioni | 63.280.102 | 64.861.850 | 65.719.813 |
| I) immobilizzazioni immateriali | 282.389 | 380.757 | 342.683 |
| II) immobilizzazioni materiali | 62.916.185 | 64.401.431 | 65.300.677 |
| III) immobilizzazioni finanziarie | 81.528 | 79.662 | 76.453 |
| C) Attivo circolante | 16.844.652 | 19.564.456 | 24.259.642 |
| I) rimanenze | 4.036.059 | 4.033.899 | 3.786.354 |
| II) crediti | 11.394.254 | 14.237.961 | 20.348.394 |
| III) attività finanziarie che non costituiscono immobilizzazioni | | | |
| IV) disponibilità liquide | 1.414.339 | 1.292.596 | 124.894 |
| D) Ratei e risconti attivi | 373.860 | 169.182 | 114.959 |
| TOTALE ATTIVO | 80.498.614 | 84.595.488 | 90.094.414 |
| PASSIVO | | | |
| A) Patrimonio netto | 14.035.304 | 13.928.555 | 13.881.206 |
| I. capitale sociale | 12.075.000 | 12.075.000 | 12.075.000 |
| II. riserva da sovrapprezzo azioni | | | |
| III. riserve di rivalutazione | | | |
| IV. riserva legale | 251.247 | 248.880 | 239.217 |
| V. riserve statutarie | | | |
| VI. riserve per azioni proprie in portafoglio | | | |
| VII. altre riserve | 1.602.306 | 1.557.327 | 1.373.728 |
| VIII. utili (perdite) portati a nuovo | | | |
| IX. utile (perdita) dell'esercizio | 106.751 | 47.348 | 193.261 |
| B) Fondi per rischi e oneri | 0 | 50.000 | 140.000 |
| C) Trattamento di fine rapporto di lavoro subordinato | 49.641 | 35.702 | 25.316 |
| D) Debiti | 40.116.361 | 42.789.210 | 46.572.519 |
| E) Ratei e risconti passivi | 26.297.308 | 27.792.021 | 29.475.373 |
| TOTALE PASSIVO | 80.498.614 | 84.595.488 | 90.094.414 |

- 7.2 Conto Economico

| | 31/12/2012 | 31/12/2011 | 31/12/2010 |
|--|-------------------|-------------------|-------------------|
| A) VALORE DELLA PRODUZIONE | 5.172.453 | 5.521.804 | 4.731.026 |
| 1) ricavi delle vendite e delle prestazioni | 3.283.910 | 3.034.700 | 2.441.114 |
| 2) variazioni delle rimanenze di prodotti in corso di lavorazione, semilavorati e finiti | 2.161 | 247.545 | -2.679.328 |
| 3) variazione dei lavori in corso su ordinazione | | | |
| 4) incrementi di immobilizzazioni per lavori interni | | 97.338 | 2.679.328 |
| 5) altri ricavi e proventi | 1.886.382 | 2.142.221 | 2.289.912 |
| B) COSTI DELLA PRODUZIONE | 3.288.579 | 4.002.663 | 3.039.026 |
| 6) per materie prime, sussidiarie, di consumo e di merci | 10.001 | 361.684 | 11.557 |
| 7) per servizi | 680.689 | 847.918 | 781.118 |
| 8) per godimento di beni di terzi | 171.240 | 220.217 | 170.656 |
| 9) per il personale | 270.914 | 366.598 | 339.865 |
| 10) ammortamenti e svalutazioni | 1.855.154 | 1.992.272 | 1.457.137 |
| 11) variazioni delle rimanenze di materie prime, sussidiarie, di consumo e merci | | | |
| 12) accantonamenti per rischi | | | 50.000 |
| 13) altri accantonamenti | | | |
| 14) oneri diversi di gestione | 300.581 | 213.974 | 228.693 |
| DIFFERENZA TRA VALORE E COSTI DELLA PRODUZIONE (A-B) | 1.883.874 | 1.519.141 | 1.692.000 |
| C) PROVENTI E ONERI FINANZIARI | -1.683.693 | -1.503.454 | -1.199.722 |
| 15) proventi da partecipazioni | 91.713 | 11.279 | 5.171 |
| 16) altri proventi finanziari | | | |
| 17) interessi e altri oneri finanziari | -1.775.406 | -1.514.733 | -1.204.893 |
| 17 bis) utili e perdite su cambi | | | |
| D) RETTIFICHE DI VALORE DI ATTIVITA' FINANZIARIE (18-19) | 0 | 0 | 0 |
| 18) rivalutazioni | | | |
| 19) svalutazioni | | | |
| E) PROVENTI E ONERI STRAORDINARI | 146.967 | 156.679 | -9.672 |
| 20) proventi | 168.318 | 178.762 | 72.150 |
| 21) oneri | -21.351 | -22.083 | -81.822 |
| RISULTATO PRIMA DELLE IMPOSTE | 347.148 | 172.366 | 482.606 |
| 22) imposte sul reddito di esercizio, correnti, differite e anticipate | -240.397 | -125.018 | -289.345 |
| 23) UTILE (PERDITE) DELL'ESERCIZIO | 106.751 | 47.348 | 193.261 |

8. Andamento aziendale nel 2012

| | 2012 | 2011 | 2010 |
|--|-------|--------|-------|
| <i>Indicatori economici</i> | | | |
| ROI = EBIT/Capitale Investito | 2,30% | 1,80% | 1,90% |
| ROE = Utile netto/Capitale netto | 0,80% | -0,30% | 1,40% |
| <i>Indicatori finanziari</i> | | | |
| Indice di indebitamento = debiti/totale debiti + PN | 0,51 | 0,51 | 0,52 |
| Indice di liquidità = liquidità immediata + crediti entro 12 mesi/debiti entro 12 mesi | 1,3 | 0,46 | 0,52 |

La redditività aziendale presenta valori positivi. Dal punto di vista della struttura patrimoniale si evidenzia un sostanziale equilibrio grazie ad un miglioramento ottenuto con la rinegoziazione e l'allungamento della scadenza di un mutuo di 15 ml di euro. La situazione della liquidità è migliorata rispetto agli esercizi precedenti.

Per la società Interporto Toscana centrale S.p.A. il Bilancio di esercizio 2012 si chiude con un utile pari a 106.751 euro, accantonato al fondo di riserva legale per il 5% e per il residuo alla Riserva straordinaria.

Il Consiglio di Amministrazione uscente aveva avanzato proposte di ricapitalizzazione, di vendita di alcuni immobili ed emissione di Prestito obbligazionario da offrire ai soci al fine di far fronte alle criticità evidenziate dalla situazione finanziaria. Queste iniziative non si sono concretizzate pertanto nel 2012 la società ha dovuto far fronte alla scadenza di un fido Stand-by di 15 milioni di euro con il pool di banche MPS Merchant e Banca Popolare di Vicenza. La rinegoziazione del finanziamento verificatasi nell'agosto 2012 prevede oltre un allungamento della scadenza al dicembre 2020 anche una serie di impegni per il rimborso piuttosto gravosi che prevedono tra gli altri anche l'alienazione di cespiti non strategici per un valore di almeno 5 milioni di euro entro e non oltre il dicembre 2014.

Per l'anno 2013 al fine di garantire l'equilibrio finanziario la società si è attivata per trattare con i vari istituti di credito una nuova rimodulazione dei finanziamenti in essere. A novembre 2013 la società ha lanciato un aumento di capitale per 5 milioni di euro; con LR 39/2013 la Regione ha stanziato le somme necessarie per aderire a tale aumento di capitale.

SOCIETA' ESERCIZIO AEROPORTO MAREMMA - SEAM Spa

1. Informazioni aziendali

Forma giuridica: società per azioni
Attività: gestione dell'aeroporto civile di Grosseto

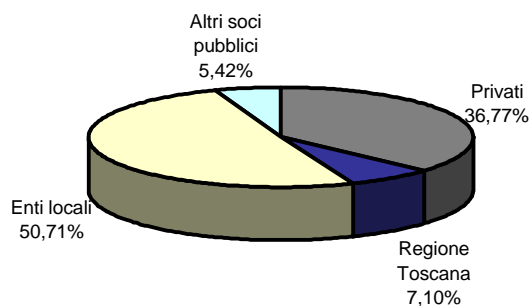
Codice Fiscale: 00950780536
Data di costituzione: 08/02/1989

Indirizzo: Via Orcagna, 125 - 58100 - Grosseto
Tel: 0564/492779
Fax: 0564/493099
E-mail: info@grossetoairport.com
Sito Internet: www.grossetoairport.com

2. Analisi dell'assetto proprietario

| Socio | Valore nominale (€) | Quota % |
|-------------------------------|---------------------|--------------|
| Regione Toscana | 156.721 | 7,1 |
| Provincia di Grosseto | 559.000 | 25,3 |
| Comune di Grosseto | 559.000 | 25,3 |
| Cassa di Risparmio di Firenze | 221.386 | 10,0 |
| Banca Popolare di Vicenza | 221.386 | 10,0 |
| ILCA srl | 220.058 | 9,9 |
| C.C.I.A.A. Grosseto | 120.213 | 5,4 |
| MARLIA S.a.s. | 46.270 | 2,1 |
| Banca MPS | 30.108 | 1,4 |
| altri privati | 77.485 | 3,5 |
| altri EE.LL. | 3.099 | 0,1 |
| Totale | 2.213.860 | 100,0 |

Grafico 2.1:
Composizione dell'azionariato



3. Organo amministrativo

| Qualifica | Nominativo | Incarica dal | Scadenza |
|-----------------|---------------------|--------------|------------|
| Presidente | Renzo Alessandri | 20/05/2010 | 30/04/2013 |
| Vice presidente | Fernando pianigiani | 20/05/2010 | 30/04/2013 |
| Consigliere | Maurizio Basile | 20/05/2010 | 30/04/2013 |
| Consigliere | Fabio Meini | 20/05/2010 | 30/04/2013 |
| Consigliere | Franco Tonato | 20/05/2010 | 30/04/2013 |

Compensi percepiti: al presidente al vice-presidente e ai singoli membri spetta un gettone di presenza rispettivamente pari a 180 €, 150 € e 100 €

Spetta inoltre il rimborso delle spese di trasferta eventualmente sostenute.

4. Organo di controllo

| Qualifica | Nominativo | Incarica dal | Scadenza |
|------------|---------------------|--------------|------------|
| Presidente | Di Gianvito Daniela | 20/05/2010 | 30/04/2013 |
| Membro | Lisi Iacopo | 20/05/2010 | 30/04/2013 |
| Membro | Quartarone Massimo | 20/05/2010 | 30/04/2013 |

Compensi percepiti: ai Sindaci spetta il trattamento tariffario minimo previsto dalle norme regolamentari per i membri del Collegio Sindacale (DPR n°645 del 10/10/1994) ed il rimborso delle spese

5. Partecipazioni in altre società

La società non ha assunto partecipazioni in altre imprese

6. Altri dati aziendali

| Organico aziendale per qualifica | |
|----------------------------------|---|
| Dirigenti | - |
| Quadri | 1 |
| Impiegati | 1 |
| Operai | 2 |
| Totale | 4 |

7. Bilancio

- 7.1 Stato Patrimoniale

| | 31/12/2012 | 31/12/2011 | 31/12/2010 |
|--|------------------|------------------|------------------|
| ATTIVO | | | |
| A) Crediti v/soci per versamenti ancora dovuti | | | |
| B) Immobilizzazioni | 3.104.265 | 3.034.704 | 2.751.025 |
| I) immobilizzazioni immateriali | 18.937 | 25.255 | 73 |
| II) immobilizzazioni materiali | 3.020.608 | 2.951.908 | 2.701.007 |
| III) immobilizzazioni finanziarie | 64.720 | 57.541 | 49.945 |
| C) Attivo circolante | 741.861 | 543.375 | 812.171 |
| I) rimanenze | | | |
| II) crediti | 128.838 | 126.369 | 63.903 |
| III) attività finanziarie che non costituiscono immobilizzazioni | 197.000 | 337.000 | 627.000 |
| IV) disponibilità liquide | 416.023 | 80.006 | 121.268 |
| D) Ratei e risconti attivi | 14.332 | 11.788 | 11.173 |
| TOTALE ATTIVO | 3.860.458 | 3.589.867 | 3.574.369 |
| PASSIVO | | | |
| A) Patrimonio netto | 2.466.244 | 2.457.009 | 2.543.050 |
| I. capitale sociale | 2.213.860 | 2.213.860 | 2.213.860 |
| II. riserva da sovrapprezzo azioni | | | |
| III. riserve di rivalutazione | 241.012 | 327.055 | 327.055 |
| IV. riserva legale | 2.137 | 2.137 | |
| V. riserve statutarie | | | |
| VI. riserve per azioni proprie in portafoglio | | | |
| VII. altre riserve | | | -2 |
| VIII. utili (perdite) portati a nuovo | | | |
| IX. utile (perdita) dell'esercizio | 9.235 | -86.043 | 2.137 |
| B) Fondi per rischi e oneri | 191.878 | 196.050 | 200.221 |
| C) Trattamento di fine rapporto di lavoro subordinato | 64.695 | 55.599 | 46.455 |
| D) Debiti | 200.569 | 211.760 | 195.578 |
| E) Ratei e risconti passivi | 937.073 | 669.448 | 589.065 |
| TOTALE PASSIVO | 3.860.459 | 3.589.866 | 3.574.369 |

- 7.2 Conto Economico :

| | 31/12/2012 | 31/12/2011 | 31/12/2010 |
|--|----------------|----------------|----------------|
| A) VALORE DELLA PRODUZIONE | 467.961 | 391.951 | 467.913 |
| 1) ricavi delle vendite e delle prestazioni | 434.641 | 370.945 | 451.891 |
| 2) variazioni delle rimanenze di prodotti in corso di lavorazione, semilavorati e finiti | | | |
| 3) variazione dei lavori in corso su ordinazione | | | |
| 4) incrementi di immobilizzazioni per lavori interni | | | |
| 5) altri ricavi e proventi | 33.320 | 21.006 | 16.022 |
| B) COSTI DELLA PRODUZIONE | 483.573 | 485.372 | 479.099 |
| 6) per materie prime, sussidiarie, di consumo e di merci | 16.185 | 18.391 | 25.836 |
| 7) per servizi | 180.561 | 159.351 | 184.920 |
| 8) per godimento di beni di terzi | 2.408 | 2.354 | 2.482 |
| 9) per il personale | 150.917 | 156.237 | 159.837 |
| 10) ammortamenti e svalutazioni | 123.348 | 101.145 | 94.095 |
| 11) variazioni delle rimanenze di materie prime, sussidiarie, di consumo e merci | | | |
| 12) accantonamenti per rischi | | | |
| 13) altri accantonamenti | | | |
| 14) oneri diversi di gestione | 10.154 | 47.894 | 11.929 |
| DIFFERENZA TRA VALORE E COSTI DELLA PRODUZIONE (A-B) | -15.612 | -93.421 | -11.186 |
| C) PROVENTI E ONERI FINANZIARI | 14.899 | 14.434 | 12.522 |
| 15) proventi da partecipazioni | | | |
| 16) altri proventi finanziari | 14.927 | 14.978 | 12.522 |
| 17) interessi e altri oneri finanziari | -28 | -544 | |
| 17 bis) utili e perdite su cambi | | | |
| D) RETTIFICHE DI VALORE DI ATTIVITA' FINANZIARIE (18-19) | 0 | 0 | 0 |
| 18) rivalutazioni | | | |
| 19) svalutazioni | | | |
| E) PROVENTI E ONERI STRAORDINARI | 13.535 | -7.005 | 2.686 |
| 20) proventi | 13.543 | | 2.686 |
| 21) oneri | -8 | -7.005 | |
| RISULTATO PRIMA DELLE IMPOSTE | 12.822 | -85.992 | 4.022 |
| 22) imposte sul reddito di esercizio, correnti, differite e anticipate | -3.587 | -50 | -1.885 |
| 23) UTILE (PERDITE) DELL'ESERCIZIO | 9.235 | -86.042 | 2.137 |

8. Andamento aziendale nel 2012

| | 2012 | 2011 | 2010 |
|--|--------|--------|--------|
| <i>Indicatori economici</i> | | | |
| ROI = EBIT/Capitale Investito | -0,40% | -2,60% | -0,30% |
| ROE = Utile netto/Patrimonio netto | 0,37% | -3,50% | 0,10% |
| <i>Indicatori finanziari</i> | | | |
| Indice di indebitamento = debiti/totale debiti + PN | 0,12 | 0,13 | 0,12 |
| Indice di liquidità = liquidità immediata + crediti entro 12 mesi/debiti entro 12 mesi | 2,72 | 0,97 | 0,95 |

La redditività della società continua ad essere negativa anche se per valori modesti e in lieve miglioramento rispetto agli esercizi precedenti. La struttura patrimoniale e finanziaria è equilibrata evidenziando anche una buona situazione della liquidità aziendale in rapporto agli impegni correnti.

Per la società SEAM S.p.A. l'esercizio 2012 chiude con un utile di esercizio pari ad euro 9.235,00 per il quale viene proposto all'assemblea dei soci l'intero accantonamento a Riserva Legale. Si è ridotto sensibilmente il traffico rispetto all'esercizio 2011, riduzione che non ha inciso negativamente sul risultato economico in quanto sono state riviste le tariffe relative ai servizi di assistenza non regolamentati. Da giugno a settembre è proseguito il collegamento charter settimanale da Mosca, organizzato dal tour operator russo Jet Travel. La società ha ottenuto da ENAC, il 1/10/2012, il rinnovo della certificazione ai sensi del regolamento per la costruzione e l'esercizio degli aeroporti per un ulteriore triennio. Sono stati completati gli interventi previsti nel programma di investimenti finanziato dalla Regione Toscana per 400.000 euro come previsto dalla deliberazione di Giunta n. 1119/2008. Sono stati completati gli interventi ritenuti necessari per l'apertura dell'aeroporto alle operazioni di decollo degli aeromobili civili in orario notturno. Rimane da definire con ENAC e Ami la procedura operativa da attuare per l'avvio delle operazioni in questione.

SOCIETA' AEROPORTO TOSCANO "G. GALILEI" Spa

1. Informazioni aziendali

Forma giuridica: società per azioni (quotata in borsa)

Attività: gestione dei servizi relativi all'esercizio dell'aeroporto "G. Galilei" di Pisa

Codice Fiscale: : 00403110505

Data di costituzione: 13/05/1978

Indirizzo: Aeroporto Galileo Galilei, 56121 Pisa

Tel: +39 050/849111

Fax: +39 050/849216

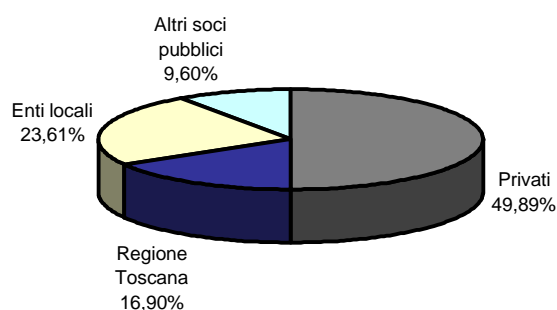
E-mail: sat@pisa-airport.com

Sito Internet: <http://www.pisa-airport.com>

2. Analisi dell'assetto proprietario

| Socio | Valore nominale (€) | Quota % |
|---------------------------------|---------------------|---------|
| Regione Toscana | 2.749.461 | 16,9 |
| Nuti Ivo | 2.489.157 | 15,3 |
| Provincia di Pisa | 1.513.017 | 9,3 |
| Comune di Pisa | 1.382.865 | 8,5 |
| Fondazione Cassa Risparmio Pisa | 1.334.058 | 8,2 |
| CCIAA Pisa | 1.285.251 | 7,9 |
| FADA Spa | 650.760 | 4,0 |
| SAVIMAG Spa | 650.760 | 4,0 |
| Banca MPS | 650.760 | 4,0 |
| Provincia di Livorno | 390.456 | 2,4 |
| Aeroporto di Firenze Spa | 325.380 | 2,0 |
| Altri <2% | 2.847.075 | 17,6 |
| Totale | 16.269.000 | 100,0 |

Grafico 2.1:
Composizione dell'azionariato



3. Organo amministrativo

| Qualifica | Nominativo | Incarica dal | Scadenza |
|----------------|-----------------------|--------------|-----------------------|
| Presidente | Costantino Cavallaro | 29/05/2006 | Approv. Bilancio 2014 |
| Amministratore | Gina Giani | 04/05/2009 | Approv. Bilancio 2014 |
| Consigliere | Francesco Barachini | 26/05/2006 | Approv. Bilancio 2014 |
| Consigliere | Giuseppe Barsotti | 27/06/2008 | 27/04/2012 |
| Consigliere | Giuseppe Biondi | 26/05/2006 | 27/04/2012 |
| Consigliere | Cosimo Bracci Torsi | 27/04/2012 | Approv. Bilancio 2014 |
| Consigliere | Albino Caporale* | 27/04/2012 | Approv. Bilancio 2014 |
| Consigliere | Vando D'Angiolo | 28/06/2011 | Approv. Bilancio 2014 |
| Consigliere | Cristina Grieco | 27/04/2012 | Approv. Bilancio 2014 |
| Consigliere | Sergio Landi | 26/05/2006 | 27/04/2012 |
| Consigliere | Raffaele Madonna | 28/06/2011 | Approv. Bilancio 2014 |
| Consigliere | Ivo Nuti ¹ | 26/05/2006 | Approv. Bilancio 2014 |
| Consigliere | Giorgio Olivato | 27/04/2012 | Approv. Bilancio 2014 |
| Consigliere | Pierfrancesco Pacini | 27/04/2012 | Approv. Bilancio 2014 |

* di nomina regionale

Compensi percepiti: al Presidente spetta un compenso annuo lordo pari a € 61.974, all'Amministratore Delegato €40.000.

Ai consiglieri spetta inoltre un gettone di presenza pari a € 500,00, più rimborsi spese vari.

4. Organo di controllo

| Qualifica | Nominativo | Incarica dal | Scadenza |
|--------------------|--------------------|--------------|-----------------------|
| Presidente Sindaci | Loredana Durano | 29/04/2011 | Approv. Bilancio 2013 |
| Sindaco Revisore | Michela Bernardini | 27/04/2012 | Approv. Bilancio 2014 |
| Sindaco Revisore | Fabrizio Dendi | 29/04/2011 | Approv. Bilancio 2015 |
| Sindaco Revisore | Emanuela Fiammelli | 29/04/2011 | Approv. Bilancio 2016 |
| Sindaco Revisore | Antonio Martini | 29/04/2011 | Approv. Bilancio 2017 |
| Sindaco Revisore | Alessandro Nundini | 21/02/2012 | 27/04/2012 |
| Sindaco Revisore | Paolo Parrini | 29/04/2011 | 21/02/2012 |

Compensi percepiti: pari alle tariffe dei Dottori Commercialisti con l'applicazione della tariffa media nel caso di tariffe previste da un minimo e un massimo.

5. Partecipazioni in altre società

| Nome società | % di possesso | Valore nominale (€) |
|--------------------------------|---------------|---------------------|
| Alatoscana S.p.A. | 21,3 | 150.000,00 |
| Jet Fuel Co. S.r.l. | 51,0 | 24.000,00 |
| Immobili A.O.U. Careggi S.p.A. | 25,0 | 45.000,00 |

6. Altri dati aziendali

| Organico aziende per qualifica | |
|--------------------------------|-----|
| Dirigenti | 9 |
| Impiegati | 327 |
| Operai | 101 |
| Totale | 437 |

7. Bilancio

- 7.1 Stato Patrimoniale

| | 31/12/2012 | 31/12/2011 | 31/12/2010 |
|--|--------------------|--------------------|--------------------|
| ATTIVO | | | |
| A) Crediti v/soci per versamenti ancora dovuti | | | |
| B) Immobilizzazioni | 98.089.135 | 93.815.817 | 84.939.921 |
| I) immobilizzazioni immateriali | 70.264.337 | 69.214.141 | 61.394.238 |
| II) immobilizzazioni materiali | 20.769.384 | 19.260.505 | 18.652.183 |
| III) immobilizzazioni finanziarie | 7.028.413 | 5.341.172 | 4.893.500 |
| C) Attivo circolante | 27.783.128 | 26.246.619 | 28.084.633 |
| I) rimanenze | 0 | | |
| II) crediti | 15.970.903 | 16.582.982 | 14.541.045 |
| III) attività finanziarie che non costituiscono immobilizzazioni | 1.064.500 | | |
| IV) disponibilità liquide | 10.747.725 | 9.663.636 | 13.543.588 |
| D) Ratei e risconti attivi | | | |
| TOTALE ATTIVO | 125.872.263 | 120.062.436 | 113.024.554 |
| PASSIVO | | | |
| A) Patrimonio netto | 62.142.704 | 57.870.452 | 54.956.903 |
| I. capitale sociale | 16.269.000 | 16.269.000 | 16.269.000 |
| II. Riserve di capitale | 41.329.259 | | |
| III. Riserva rettifiche IAS | -3.228.653 | | |
| IV. riserva difair value | 1.029.120 | | |
| V. riserve statutarie | | | |
| VI. riserve per azioni proprie in portafoglio | | | |
| VII. altre riserve | | 36.878.309 | 34.781.094 |
| VIII. utili (perdite) portati a nuovo | 391.186 | 372.188 | 372.188 |
| IX. utile (perdita) dell'esercizio | 6.352.792 | 4.350.954 | 3.534.621 |
| B) Fondi per rischi e oneri | 8.771.161 | 6.613.624 | 4.563.889 |
| C) Trattamento di fine rapporto di lavoro subordinato | 4.325.360 | 3.723.044 | 3.896.125 |
| D) Debiti | 50.633.038 | 51.855.315 | 49.607.637 |
| E) Ratei e risconti passivi | | | |
| TOTALE PASSIVO | 125.872.263 | 120.062.436 | 113.024.554 |

- 7.2 Conto Economico

| | 31/12/2012 | 31/12/2011 | 31/12/2010 |
|--|-------------------|-------------------|-------------------|
| A) VALORE DELLA PRODUZIONE | 70.375.307 | 74.291.809 | 70.623.147 |
| 1) ricavi delle vendite e delle prestazioni | 68.523.829 | 73.517.402 | 69.869.024 |
| 2) variazioni delle rimanenze di prodotti in corso di lavorazione, semilavorati e finiti | | | |
| 3) variazione dei lavori in corso su ordinazione | | | |
| 4) incrementi di immobilizzazioni per lavori interni | | | |
| 5) altri ricavi e proventi | 1.851.478 | 774.407 | 754.123 |
| B) COSTI DELLA PRODUZIONE | 61.243.104 | 65.809.602 | 63.807.081 |
| 6) per materie prime, sussidiarie, di consumo e di merci | 1.086.857 | 993.337 | 1.132.177 |
| 7) per servizi | 27.325.568 | 32.955.126 | 31.761.636 |
| 8) per godimento di beni di terzi | | | |
| 9) per il personale | 21.683.274 | 21.238.572 | 21.103.870 |
| 10) ammortamenti e svalutazioni | 4.236.036 | 3.716.435 | 3.269.835 |
| 11) variazioni delle rimanenze di materie prime, sussidiarie, di consumo e merci | | | |
| 12) accantonamenti per rischi | | | |
| 13) altri accantonamenti | 2.638.371 | 2.384.248 | 2.481.298 |
| 14) oneri diversi di gestione | 4.272.998 | 4.521.883 | 4.058.265 |
| DIFFERENZA TRA VALORE E COSTI DELLA PRODUZIONE (A-B) | 9.132.203 | 8.482.208 | 6.816.066 |
| C) PROVENTI E ONERI FINANZIARI | -746.436 | -675.389 | -312.780 |
| 15) proventi da partecipazioni | | | |
| 16) altri proventi finanziari | 187.128 | 167.845 | 221.517 |
| 17) interessi e altri oneri finanziari | -933.564 | -843.293 | -534.297 |
| 17 bis) utili e perdite su cambi | | | |
| D) RETTIFICHE DI VALORE DI ATTIVITA' FINANZIARIE (18-19) | 0 | 0 | 0 |
| 18) rivalutazioni | | | |
| 19) svalutazioni | | | |
| E) PROVENTI E ONERI STRAORDINARI | 0 | 0 | 0 |
| 20) proventi | | | |
| 21) oneri | | | |
| RISULTATO PRIMA DELLE IMPOSTE | 8.385.768 | 7.806.819 | 6.503.286 |
| 22) imposte sul reddito di esercizio, correnti, differite e anticipate | -2.032.976 | -3.455.865 | -2.968.665 |
| 23) UTILE (PERDITE) DELL'ESERCIZIO | 6.352.792 | 4.350.954 | 3.534.621 |

8. Andamento aziendale nel 2012

| | 2012 | 2011 | 2010 |
|---|--------|-------|-------|
| <i>Indicatori economici</i> | | | |
| ROI = EBIT/Capitale Investito | 13,08% | 7,10% | 6,00% |
| ROE = Utile netto/Capitale netto | 10,22% | 7,50% | 6,40% |
| <i>Indicatori finanziari</i> | | | |
| Indice di indebitamento = debiti/totale debiti + PN | 0,5 | 0,52 | 0,51 |
| Indice di indebitamento = debiti/totale debiti + PN | 0,92 | 0,75 | 0,57 |

Dall'analisi di bilancio emerge una situazione economico patrimoniale in equilibrio. Gli indici di redditività sono positivi e l'indice di indebitamento dimostra un sostanziale equilibrio rispetto all'apporto di mezzi propri. La situazione della liquidità aziendale è migliorata evidenziando una sostanziale capacità della società di far fronte ai propri impegni correnti.

Per la società SAT S.p.A. l'esercizio 2012 si chiude con un risultato positivo pari 6.352.792 euro in aumento rispetto al risultato dell'esercizio 2011 del 45,4%.

Il risultato raggiunto ha permesso un accantonamento di utili a riserva legale per un totale di 317.640 euro, un dividendo pari a 0,19 euro per ognuna delle 9.860.000 azioni ordinarie emesse per un totale di 1.873.400 euro e per i restanti 4.161.752 euro un accantonamento a riserva straordinaria al fine di garantire un cash flow disponibile per i futuri investimenti.

Relativamente al traffico aereo, nell'anno 2012 l'Aeroporto di Pisa ha registrato un lieve calo rispetto al traffico 2011 pari allo 0,7%, trend che avrebbe avuto segno positivo se valutato al netto della discontinuità dovuta all'operatività del vettore Wind Jet, essendo stato nell'anno 2011 il terzo vettore dell'aeroporto di Pisa per passeggeri trasportati.

Il traffico a livello nazionale ha registrato nell'anno 2012 una flessione dell'1,3%.

L'aeroporto di Pisa è riuscito a consolidare la sua sesta posizione nella classifica degli aeroporti regionali italiani riducendo il gap, da 460.000 passeggeri del 2011 a circa 110.000 del 2012, con la quinta posizione detenuta dall'aeroporto di Palermo.

Nella classifica globale italiana l'aeroporto di Pisa si avvicina alla decima posizione dell'aeroporto di Ciampino che nel 2012 ha visto 2.400 passeggeri in più dello scalo pisano.

Gli investimenti totali realizzati dalla società nell'anno 2012 ammontano a 6,82 milioni di euro, i principali fra questi riguardano l'acquisto di terreni adiacenti al sedime aeroportuale al fine di rendere possibile la pianificazione dello sviluppo futuro delle infrastrutture e dei servizi, l'acquisto di attrezzature radiogene per il controllo bagagli, l'ampliamento dei parcheggi remoti per passeggeri, l'acquisto di attrezzature per safety e l'acquisto di macchine elettroniche.

Vi è stata inoltre, nell'anno 2012, l'inaugurazione della nuova Ala Ovest del Terminal passeggeri che oltre a consentire livelli più elevati di servizi e confort per il traffico passeggeri ha reso possibile l'incremento delle superfici landside dell'aeroporto con arricchimento dell'offerta commerciale per i passeggeri e i cittadini.

In riferimento al Progetto People Mover, per cui la Regione ha previsto l'impegno al Comune di Pisa di risorse dal Programma POR-CReO, nell'ottobre 2012 è stata stipulata la convenzione tra il soggetto attuatore dell'opera (PisaMo S.p.A.) e il soggetto aggiudicatario della gara di affidamento della progettazione, costruzione e gestione del People Mover (ATI Leitner S.p.A./Società italiana per Consotte d'Acqua S.p.A.). E' stata presentata la versione definitiva della notifica alla Commissione Europea e nel febbraio 2013 è stata presentata la progettazione definitiva dell'opera.

Nel febbraio 2013 si è dato inoltre avvio all'obiettivo dell'integrazione del sistema aeroportuale toscano con l'approvazione in Giunta e successiva firma dell'“Accordo per la ricognizione delle linee guida per l'integrazione e lo sviluppo del sistema aeroportuale toscano” tra i soci del patto parasociale di SAT, i soci pubblici di AdF e l'Ente Cassa di Risparmio di Firenze.

SOCIETA' LOGISTICA TOSCANA Scarl

1. Informazioni aziendali

Forma giuridica: società consortile a responsabilità limitata

Attività: Si propone di realizzare studi e ricerche, di promuovere iniziative ed attivare progetti di logistica innovativi e di sistema al fine di favorire l'incontro tra domanda ed offerta di logistica.

Codice Fiscale: 05327140488

Data di costituzione: 30/04/2003

Indirizzo: Via Lorenzo il Magnifico 24– 50100 - Firenze

Tel: 055 4688.234

Fax: 055 4688.217

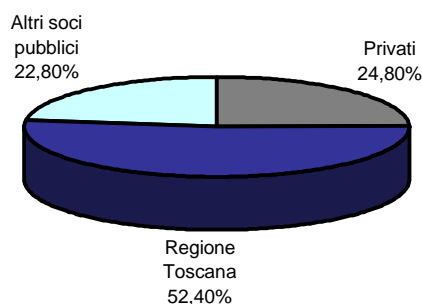
E-mail: logistica.toscana@tos.camcom.it

Sito Internet: www.logisticatoscana.it

2. Analisi dell'assetto proprietario

| Socio | Valore nominale (€) | Quota % |
|-------------------------------|---------------------|--------------|
| Regione Toscana | 110.000 | 52,4 |
| Unione Regionale CCIA Toscana | 52.000 | 24,8 |
| CCIA Arezzo | 6.000 | 2,9 |
| CCIA Firenze | 6.000 | 2,9 |
| CCIA Livorno | 6.000 | 2,9 |
| CCIA Lucca | 6.000 | 2,9 |
| CCIA Massa e Carrara | 6.000 | 2,9 |
| CCIA Pistoia | 6.000 | 2,9 |
| CCIA Prato | 6.000 | 2,9 |
| CCIA Pisa | 6.000 | 2,9 |
| Totale | 210.000 | 100,0 |

Grafico 2.1:
Composizione dell'azionariato



3. Organo amministrativo

| Qualifica | Nominativo | Incarica dal | Scadenza |
|-----------------------------|-------------------|---------------------|-----------------|
| Presidente E Amministratore | Giovanni Battista | | |
| Delegato | | 30/04/2013 | 30/04/2016 |
| Consigliere | Giovanna Bianco | 30/04/2013 | 30/04/2016 |
| Consigliere | Enrico Ciabatti | 30/04/2013 | 30/04/2016 |

Compensi percepiti: Al Presidente spetta un compenso annuo pari a 26.100€, ai consiglieri un compenso annuo pari a 3.600€, oltre al gettone di presenza di 180€.

4. Organo di controllo

| Qualifica | Nominativo | Incarica dal | Scadenza |
|------------------|-------------------|---------------------|-----------------|
| Presidente | Roberto Camisi | 30/04/2013 | 30/04/2016 |
| Sindaco | Lorenzo Bolgi | 30/04/2013 | 30/04/2016 |
| Sindaco | Cristina Martelli | 30/04/2013 | 30/04/2016 |

Compensi percepiti: Al Presidente spetta un compenso annuo pari a 4.500€, ai sindaci un compenso annuo di 2.700€, oltre al gettone di presenza di 180€.

5. Partecipazioni in altre società

| Nome società | % di possesso | Valore nominale (€) |
|------------------------------------|----------------------|----------------------------|
| IDC - Italian Distribution Council | 6,66 | 4.667,00 |

6. Altri dati aziendali

L'impresa non presenta dipendenti in organico.

7. Bilancio

- 7.1 Stato Patrimoniale

| | 31/12/2012 | 31/12/2011 | 31/12/2010 |
|--|----------------|----------------|----------------|
| ATTIVO | | | |
| A) Crediti v/soci per versamenti ancora dovuti | | | |
| B) Immobilizzazioni | 10.000 | 10.451 | 10.902 |
| I) immobilizzazioni immateriali | 0 | 451 | 902 |
| II) immobilizzazioni materiali | 0 | 0 | |
| III) immobilizzazioni finanziarie | 10.000 | 10.000 | 10.000 |
| C) Attivo circolante | 344.963 | 393.484 | 298.885 |
| I) rimanenze | | | |
| II) crediti | 184.016 | 212.808 | 210.872 |
| III) attività finanziarie che non costituiscono immobilizzazioni | | | |
| IV) disponibilità liquide | 160.947 | 180.676 | 88.013 |
| D) Ratei e risconti attivi | | | 600 |
| TOTALE ATTIVO | 354.963 | 403.935 | 310.387 |
| PASSIVO | | | |
| A) Patrimonio netto | 335.603 | 323.357 | 270.073 |
| I. capitale sociale | 210.000 | 210.000 | 210.000 |
| II. riserva da sovrapprezzo azioni | | | |
| III. riserve di rivalutazione | | | |
| IV. riserva legale | 7.340 | 4.677 | 2.287 |
| V. riserve statutarie | | | |
| VI. riserve per azioni proprie in portafoglio | | | |
| VII. altre riserve | 106.016 | 55.396 | 9.991 |
| VIII. utili (perdite) portati a nuovo | | | |
| IX. utile (perdita) dell'esercizio | 12.247 | 53.284 | 47.795 |
| B) Fondi per rischi e oneri | | | |
| C) Trattamento di fine rapporto di lavoro subordinato | | | |
| D) Debiti | 19.360 | 63.778 | 40.314 |
| E) Ratei e risconti passivi | | 16.800 | |
| TOTALE PASSIVO | 354.963 | 403.935 | 310.387 |

- 7.2 Conto Economico

| | 31/12/2012 | 31/12/2011 | 31/12/2010 |
|--|---------------|---------------|---------------|
| A) VALORE DELLA PRODUZIONE | 120.000 | 190.914 | 190.913 |
| 1) ricavi delle vendite e delle prestazioni | | | |
| 2) variazioni delle rimanenze di prodotti in corso di lavorazione, semilavorati e finiti | | | |
| 3) variazione dei lavori in corso su ordinazione | | | |
| 4) incrementi di immobilizzazioni per lavori interni | | | |
| 5) altri ricavi e proventi | 120.000 | 190.914 | 190.913 |
| B) COSTI DELLA PRODUZIONE | 94.119 | 112.075 | 120.086 |
| 6) per materie prime, sussidiarie, di consumo e di merci | | | |
| 7) per servizi | 92.611 | 110.600 | 118.744 |
| 8) per godimento di beni di terzi | | | |
| 9) per il personale | | | |
| 10) ammortamenti e svalutazioni | 451 | 451 | 451 |
| 11) variazioni delle rimanenze di materie prime, sussidiarie, di consumo e di merci | | | |
| 12) accantonamenti per rischi | | | |
| 13) altri accantonamenti | | | |
| 14) oneri diversi di gestione | 1.057 | 1.024 | 891 |
| DIFFERENZA TRA VALORE E COSTI DELLA PRODUZIONE (A-B) | 25.881 | 78.839 | 70.827 |
| C) PROVENTI E ONERI FINANZIARI | 764 | 75 | 27 |
| 15) proventi da partecipazioni | | | |
| 16) altri proventi finanziari | 764 | 75 | 27 |
| 17) interessi e altri oneri finanziari | | | |
| 17 bis) utili e perdite su cambi | | | |
| D) RETTIFICHE DI VALORE DI ATTIVITA' FINANZIARIE (18-19) | 0 | 0 | 0 |
| 18) rivalutazioni | | | |
| 19) svalutazioni | | | |
| E) PROVENTI E ONERI STRAORDINARI | 7.796 | 64 | 1.619 |
| 20) proventi | 20 | 64 | 1.926 |
| 21) oneri | 7.776 | | -307 |
| RISULTATO PRIMA DELLE IMPOSTE | 34.441 | 78.978 | 72.473 |
| 22) imposte sul reddito di esercizio, correnti, differite e anticipate | -6.364 | -25694 | -24.678 |
| 23) UTILE (PERDITE) DELL'ESERCIZIO | 28.077 | 53.284 | 47.795 |

8. Andamento aziendale nel 2012

| | 2012 | 2011 | 2010 |
|---|-------|--------|--------|
| <i>Indicatori economici</i> | | | |
| ROI = EBIT/Capitale Investito | 7,21% | 19,50% | 17,70% |
| ROE = Utile netto/Patrimonio netto | 3,65% | 16,50% | 17,70% |
| <i>Indicatori finanziari</i> | | | |
| Indice di indebitamento = debiti/totale debiti + PN | 0,05 | 0,16 | 0,13 |
| Indice di indebitamento = debiti/totale debiti + PN | 17,82 | 6,17 | 7,41 |

La redditività della gestione operativa si mantiene positiva. Il ricorso all'indebitamento è pressoché inesistente e l'elevato indice di liquidità mostra come la società sia completamente in grado di far fronte agli impegni a breve termine.

Per la società Logistica Toscana Scrl il risultato dell'esercizio 2012 si è chiuso con un utile pari ad euro 12.247,00, destinato a Riserva Legale per euro 612,00 e a Riserva Straordinaria per euro 11.625,00.

A seguito dell'emanazione del D.L. 6 luglio 2012, n. 95, convertito in Legge 135/2012, l'art. 4 interviene sulla disciplina degli interventi di razionalizzazione di un particolare settore delle società partecipate dalle amministrazioni pubbliche, ovvero quello delle "società pubbliche".

Nell'ambito di applicazione del comma 1 dell'art. 4 del D.L. n. 95/2012, in riferimento alla società Logistica Toscana Scrl la Giunta regionale ha proposto al Consiglio nel novembre 2012 l'avvio della procedura di scioglimento ai sensi dell'art. 11 della L.R. n. 20/2008. Il contenuto della deliberazione, al fine di garantire la coerenza con la procedura prevista dalla L.R. n. 20/2008 è poi confluito nella proposta di PRIIM che ha concluso la pubblicazione ai fini VAS. Tale situazione deve essere tuttavia rivalutata alla luce della sentenza della Corte Costituzionale che stabilisce la non applicabilità alle Regioni del comma 1 dell'art. 4 del DL 95/2012.

1. Informazioni aziendali

Forma giuridica: società per azioni

Attività: eroga servizi dedicati alla creazione di nuove imprese e al consolidamento del tessuto imprenditoriale (soggetto in house alla Regione Toscana – LR 28/2008)

Codice Fiscale: 00566850459

Data di costituzione: 18/07/1991

Indirizzo: Via Cavour, 39 – 50100 - Firenze

Tel: 0585/7981

Fax: 0585/792482

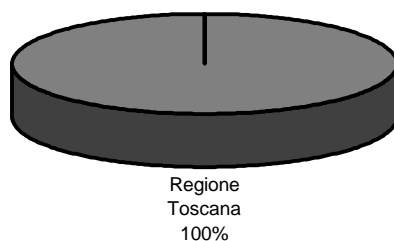
E-mail: info@sviluppoitaliatoscana.it

Sito Internet: www.sviluppoitaliatoscana.it

2. Analisi dell'assetto proprietario

| Socio | Valore nominale (€) | Quota % |
|-----------------|---------------------|---------|
| Regione Toscana | 7.323.141 | 100,0 |
| Totale | 7.323.141 | 100,0 |

Grafico 2.1:
Composizione dell'azionariato



3. Organo amministrativo

| Qualifica | Nominativo | Incarica dal | Scadenza |
|----------------------|---------------|--------------|----------|
| Amministratore unico | Orazio Figura | 15/06/2012 | dic-14 |

* di nomina regionale

Compenso percepito pari al 50% dell'indennità del Presidente della Giunta Regionale, ovvero 63.199,60€ (LR 28/2008 e Legge Finanziaria per l'anno 2011 che riduce ulteriormente del 10% l'ammontare del compenso.)

4. Organo di controllo

| Qualifica | Nominativo | Incarica dal | Scadenza |
|-------------------|-------------------|---------------------|-----------------|
| Presidente | Stefano Pozzoli* | 10/02/2010 | 31/12/2012 |
| Sindaco effettivo | Mazzeo Nicola* | 10/02/2010 | 31/12/2012 |
| Sindaco effettivo | Secci Gianni* | 10/02/2010 | 31/12/2012 |
| Sindaco supplente | Furiassi Dino* | 10/02/2010 | 31/12/2012 |
| Sindaco supplente | Maffei Sergio* | 10/02/2010 | 31/12/2012 |

* di nomina regionale

Compensi percepiti: Il compenso annuale lordo, omnicomprensivo, spettante al presidente ed ai membri del collegio è pari rispettivamente al 7% e al 5% della indennità spettante al Presidente della Giunta regionale (art. 6, comma 4, della L.R. 28/2008) ed è determinato dal Consiglio regionale nell'atto di nomina.

5. Partecipazioni in altre società

| Nome società | % di possesso | Valore nominale (€) |
|---------------------|----------------------|----------------------------|
| E.R.I.C.A. Srl | 12,1 | 24.189,00 |

6. Altri dati aziendali

| Organico aziendale per qualifica | |
|---|-----------|
| Dirigenti | - |
| Quadri | - |
| Impiegati | 43 |
| Operai | - |
| Totale | 43 |

7. Bilancio

- 7.1 Stato Patrimoniale

| | 31/12/2012 | 31/12/2011 | 31/12/2010 |
|--|-------------------|-------------------|-------------------|
| ATTIVO | | | |
| A) Crediti v/soci per versamenti ancora dovuti | | | |
| B) Immobilizzazioni | 6.936.368 | 7.094.350 | 7.256.238 |
| I) immobilizzazioni immateriali | 10.487 | 13.449 | 1.589 |
| II) immobilizzazioni materiali | 6.920.080 | 7.075.100 | 7.248.848 |
| III) immobilizzazioni finanziarie | 5.801 | 5.801 | 5.801 |
| C) Attivo circolante | 8.472.659 | 7.025.002 | 5.400.959 |
| I) rimanenze | 196.720 | 346.442 | 251.019 |
| II) crediti | 3.775.096 | 2.098.186 | 2.727.201 |
| III) attività finanziarie che non costituiscono immobilizzazioni | | | |
| IV) disponibilità liquide | 4.500.843 | 4.580.374 | 2.422.739 |
| D) Ratei e risconti attivi | 20.744 | 13.876 | 19.984 |
| TOTALE ATTIVO | 15.429.771 | 14.133.228 | 12.677.181 |
| PASSIVO | | | |
| A) Patrimonio netto | 7.339.485 | 7.337.691 | 7.328.798 |
| I. capitale sociale | 7.323.141 | 7.323.141 | 7.323.141 |
| II. riserva da sovrapprezzo azioni | | | |
| III. riserve di rivalutazione | | | |
| IV. riserva legale | 14.550 | 5.657 | |
| V. riserve statutarie | | | |
| VI. riserve per azioni proprie in portafoglio | | | |
| VII. altre riserve | | | |
| VIII. utili (perdite) portati a nuovo | | | -2.383 |
| IX. utile (perdita) dell'esercizio | 1.794 | 8.893 | 8.040 |
| B) Fondi per rischi e oneri | 49.610 | 49.610 | 49.610 |
| C) Trattamento di fine rapporto di lavoro subordinato | 490.524 | 457.464 | 379.580 |
| D) Debiti | 4.261.894 | 2.935.771 | 1.494.545 |
| E) Ratei e risconti passivi | 3.288.258 | 3.352.692 | 3.424.648 |
| TOTALE PASSIVO | 15.429.771 | 14.133.228 | 12.677.181 |

- 7.2 Conto Economico

| | 31/12/2012 | 31/12/2011 | 31/12/2010 |
|--|------------------|------------------|------------------|
| A) VALORE DELLA PRODUZIONE | 3.898.506 | 3.575.423 | 3.666.399 |
| 1) ricavi delle vendite e delle prestazioni | 3.785.953 | 3.370.831 | 3.224.168 |
| 2) variazioni delle rimanenze di prodotti in corso di lavorazione, semilavorati e finiti | | | |
| 3) variazione dei lavori in corso su ordinazione | -149.722 | 95.423 | 174.054 |
| 4) incrementi di immobilizzazioni per lavori interni | | | |
| 5) altri ricavi e proventi | 262.275 | 109.169 | 268.177 |
| B) COSTI DELLA PRODUZIONE | 3.855.461 | 3.367.494 | 3.415.178 |
| 6) per materie prime, sussidiarie, di consumo e di merci | 24.506 | 46.612 | 54.102 |
| 7) per servizi | 1.407.180 | 912.860 | 1.370.149 |
| 8) per godimento di beni di terzi | 90.201 | 89.339 | 87.775 |
| 9) per il personale | 2.065.511 | 2.023.802 | 1.612.325 |
| 10) ammortamenti e svalutazioni | 164.106 | 213.862 | 209.012 |
| 11) variazioni delle rimanenze di materie prime, sussidiarie, di consumo e merci | | | |
| 12) accantonamenti per rischi | | | |
| 13) altri accantonamenti | | | |
| 14) oneri diversi di gestione | 103.957 | 81.019 | 81.815 |
| DIFFERENZA TRA VALORE E COSTI DELLA PRODUZIONE (A-B) | 43.045 | 207.929 | 251.221 |
| C) PROVENTI E ONERI FINANZIARI | 28.869 | 22.986 | 11.751 |
| 15) proventi da partecipazioni | | | |
| 16) altri proventi finanziari | 28.886 | 23.473 | 12.354 |
| 17) interessi e altri oneri finanziari | -17 | -487 | -603 |
| 17 bis) utili e perdite su cambi | | | |
| D) RETTIFICHE DI VALORE DI ATTIVITA' FINANZIARIE (18-19) | 0 | 0 | -25.955 |
| 18) rivalutazioni | | | |
| 19) svalutazioni | | | 25.955 |
| E) PROVENTI E ONERI STRAORDINARI | 59.487 | -77.473 | -73.326 |
| 20) proventi | 60.594 | 14.029 | 5.985 |
| 21) oneri | -1.107 | -91.502 | -79.311 |
| RISULTATO PRIMA DELLE IMPOSTE | 131.401 | 153.442 | 163.691 |
| 22) imposte sul reddito di esercizio, correnti, differite e anticipate | -129.607 | -144.549 | -155.651 |
| 23) UTILE (PERDITE) DELL'ESERCIZIO | 1.794 | 8.893 | 8.040 |

8. Andamento aziendale nel 2012

| | 2012 | 2011 | 2010 |
|--|-------|-------|-------|
| <i>Indicatori economici</i> | | | |
| ROI = EBIT/Capitale Investito | 0,03% | 1,50% | 2,00% |
| ROE = Utile netto/Capitale netto | 0,02% | 0,10% | 0,10% |
| <i>Indicatori finanziari</i> | | | |
| Indice di indebitamento = debiti/totale debiti + PN | 0,31 | 0,24 | 0,15 |
| Indice di liquidità = liquidità immediata + crediti entro 12 mesi/debiti entro 12 mesi | 1,09 | 1,06 | 1,04 |

La gestione aziendale è caratterizzata da una redditività positiva.

La struttura finanziaria è caratterizzata da un contenuto livello di indebitamento ed una buona capacità della società di far fronte ai propri impegni correnti.

L'esercizio 2012 si è chiuso con un utile, al netto delle imposte, di 1.794 Euro, in diminuzione sia rispetto all'esercizio 2011 - il cui utile era pari a 8.893 Euro – che rispetto all'utile del 2010, pari a 8.040 Euro.

Il reddito operativo 2012 pari a Euro 43.045 risulta in netta diminuzione (-79,30 %) rispetto a quello dell'esercizio 2011 che ammontava ad Euro 207.929. Questo risultato è dovuto essenzialmente all'incremento dei costi della produzione ed in particolare al sensibile aumento della voce "costi per servizi" che è passata da Euro 912.860 nell'esercizio 2011 ad Euro 1.407.180 nell'esercizio 2012.

Il risultato della gestione finanziaria è aumentato del 25,59% passando da Euro 22.986 nell'esercizio 2011 ad Euro 28.869 nel 2012. Andamento molto positivo anche per la gestione straordinaria con un valore che si attesta intorno ai 60.000 Euro.

Dall'analisi del conto economico, più in particolare, emerge che:

- ü i ricavi derivanti dalle prestazioni fornite al socio Regione Toscana ammontano a 3.604.210 Euro, registrando un incremento del 13,3 % rispetto all'esercizio 2011 il cui ammontare corrispondeva a 3.181.780.
- ü i costi per servizi ammontano a 1.407.180 Euro, con un incremento di 494.320 Euro rispetto al 2011.
- ü Il costo del lavoro è aumentato rispetto al 2011 del 2,06% assestandosi a 2.023.802 Euro con un incremento di 41.709 Euro: l'incremento della voce è dovuto all'aumento dell'organico di due unità, di cui una a tempo indeterminato e l'altra a tempo determinato.

La società, in house alla Regione Toscana, è un soggetto che riveste un ruolo di grande rilievo nell'attuazione delle politiche di intervento regionale in economia. Esso opera sulla base di un Piano di attività approvato dalla Giunta regionale, soggetto ad aggiornamenti durante l'esercizio in conseguenza dei numerosi provvedimenti che sono demandati alla sua gestione.

TERME DI CASCIANA Spa

1. Informazioni aziendali

Forma giuridica: società per azioni
Attività: proprietaria immobiliare delle terme di Casciana

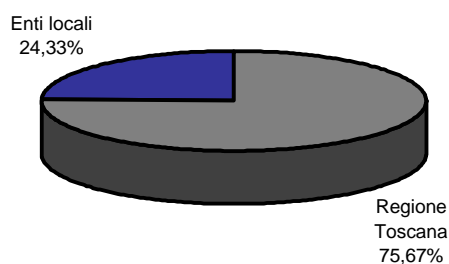
Codice Fiscale: 0038168050
Data di costituzione: 13/07/1963

Indirizzo: Piazza Garibaldi, 9 – 56034 - Cascina Terme (PI)
Tel: 0587/64461
Fax: 0587/644629
E-mail: info@termedicasciana.it
Sito Internet: www.termedicasciana.com

2. Analisi dell'assetto proprietario

| Socio | Valore nominale (€) | Quota % |
|--------------------------|---------------------|---------|
| Comune di Casciana Terme | 1.949.486 | 24,33 |
| Regione Toscana | 6.060.542 | 75,66 |
| Totale | 8.010.027 | 100,00 |

Grafico 2.1:
Composizione dell'azionariato



3. Organo amministrativo

| Qualifica | Nominativo | Incarica dal | Scadenza |
|----------------------|------------------|--------------|----------|
| Amministratore unico | Arabella Ventura | 06/06/2012 | apr-13 |

Il compenso percepito nel 2012 è stato pari a 10.000 euro.

4. Organo di controllo

| Qualifica | Nominativo | Incarica dal | Scadenza |
|-------------------------------|---------------------|---------------------|-----------------|
| Presidente Collegio Sindacale | Carlo Rossi | 28/05/2012 | 30/04/2015 |
| Sindaco Effettivo | Joselito Lagonegro* | 28/05/2012 | 30/04/2015 |
| Sindaco Effettivo | Claudio Matteoli | 28/05/2012 | 30/04/2015 |
| Sindaco Supplente | Antonio Nazaro* | 28/05/2012 | 30/04/2015 |

* di nomina regionale

Compensi percepiti : Al Presidente spetta un compenso annuo lordo pari a €6.000.
Ai Sindaci effettivi spetta un compenso annuo lordo pari a €4.000

5. Partecipazioni in altre società

| Nome società | % di possesso | Valore nominale (€) |
|-----------------------|----------------------|----------------------------|
| Bagni di Casciana Srl | 100,0 | 1.605.290 |

6. Altri dati aziendali

L'impresa non presenta dipendenti in organico.

7. Bilancio

- 7.1 Stato Patrimoniale

| | 31/12/2012 | 31/12/2011 | 31/12/2010 |
|--|------------------|-------------------|------------------|
| ATTIVO | | | |
| A) Crediti v/soci per versamenti ancora dovuti | | | |
| B) Immobilizzazioni | 7.361.705 | 9.108.034 | 8.285.654 |
| I) immobilizzazioni immateriali | 668 | 7.835 | 34.633 |
| II) immobilizzazioni materiali | 7.360.729 | 7.493.826 | 6.644.648 |
| III) immobilizzazioni finanziarie | 308 | 1.606.373 | 1.606.373 |
| C) Attivo circolante | 942.694 | 925.312 | 1.633.488 |
| I) rimanenze | | | |
| II) crediti | 932.569 | 904.472 | 963.987 |
| III) attività finanziarie che non costituiscono immobilizzazioni | | | |
| IV) disponibilità liquide | 10.125 | 20.840 | 669.501 |
| D) Ratei e risconti attivi | 407 | 1.374 | 1.367 |
| TOTALE ATTIVO | 8.304.806 | 10.034.720 | 9.920.509 |
| PASSIVO | | | |
| A) Patrimonio netto | 6.969.511 | 7.282.606 | 7.675.714 |
| I. capitale sociale | 8.010.027 | 8.010.027 | 8.010.027 |
| II. riserva da sovrapprezzo azioni | | | |
| III. riserve di rivalutazione | 277.599 | 277.599 | 277.599 |
| IV. riserva legale | 74.092 | 74.092 | 74.092 |
| V. riserve statutarie | | | |
| VI. riserve per azioni proprie in portafoglio | | | |
| VII. altre riserve | 346.943 | 198.355 | 198.355 |
| VIII. utili (perdite) portati a nuovo | -1.277.468 | -884.359 | -42.718 |
| IX. utile (perdita) dell'esercizio | -461.682 | -393.108 | -841.641 |
| B) Fondi per rischi e oneri | 114.850 | 1.273.680 | 968.386 |
| C) Trattamento di fine rapporto di lavoro subordinato | | | |
| D) Debiti | 873.986 | 1.123.607 | 912.691 |
| E) Ratei e risconti passivi | 346.459 | 354.827 | 363.718 |
| TOTALE PASSIVO | 8.304.806 | 10.034.720 | 9.920.509 |

- 7.2 Conto Economico

| | 31/12/2012 | 31/12/2011 | 31/12/2010 |
|--|-----------------|-----------------|-----------------|
| A) VALORE DELLA PRODUZIONE | 376.347 | 343.875 | 284.366 |
| 1) ricavi delle vendite e delle prestazioni | 319.447 | 292.380 | 232.022 |
| 2) variazioni delle rimanenze di prodotti in corso di lavorazione, semilavorati e finiti | | | |
| 3) variazione dei lavori in corso su ordinazione | | | |
| 4) incrementi di immobilizzazioni per lavori interni | | | |
| 5) altri ricavi e proventi | 56.900 | 51.495 | 52.344 |
| B) COSTI DELLA PRODUZIONE | 304.094 | 311.745 | 288.163 |
| 6) per materie prime, sussidiarie, di consumo e di merci | 19 | | 1.592 |
| 7) per servizi | 83.860 | 118.950 | 128.066 |
| 8) per godimento di beni di terzi | | | 2.394 |
| 9) per il personale | | | |
| 10) ammortamenti e svalutazioni | 140.265 | 108.588 | 47.603 |
| 11) variazioni delle rimanenze di materie prime, sussidiarie, di consumo e di merci | | | |
| 12) accantonamenti per rischi | | | 40.000 |
| 13) altri accantonamenti | | | |
| 14) oneri diversi di gestione | 79.950 | 84.207 | 68.508 |
| DIFFERENZA TRA VALORE E COSTI DELLA PRODUZIONE (A-B) | 72.253 | 32.130 | -3.797 |
| C) PROVENTI E ONERI FINANZIARI | -59.720 | -44.151 | -33.748 |
| 15) proventi da partecipazioni | | | |
| 16) altri proventi finanziari | 42 | 1.787 | 8.235 |
| 17) interessi e altri oneri finanziari | -59.762 | -45.938 | -41.983 |
| 17 bis) utili e perdite su cambi | | | |
| D) RETTIFICHE DI VALORE DI ATTIVITA' FINANZIARIE (18-19) | -447.235 | -375.444 | -783.386 |
| 18) rivalutazioni | | | |
| 19) svalutazioni | 447.235 | 375.444 | 783.386 |
| E) PROVENTI E ONERI STRAORDINARI | -3.432 | 16.498 | -6.192 |
| 20) proventi | 761 | 17.961 | 3.041 |
| 21) oneri | -4.193 | -1.463 | -9.233 |
| RISULTATO PRIMA DELLE IMPOSTE | -438.134 | -370.967 | -827.123 |
| 22) imposte sul reddito di esercizio, correnti, differite e anticipate | -23.548 | -22.141 | -14.518 |
| 23) UTILE (PERDITE) DELL'ESERCIZIO | -461.682 | -393.108 | -841.641 |

8. Andamento aziendale nel 2012

| | 2012 | 2011 | 2010 |
|--|--------|--------|---------|
| <i>Indicatori economici</i> | | | |
| ROI = EBIT/Capitale Investito | 0,87% | 0,30% | 0,04% |
| ROE = Utile netto/Capitale netto | -6,62% | -5,40% | -11,00% |
| <i>Indicatori finanziari</i> | | | |
| Indice di indebitamento = debiti/totale debiti + PN | 0,16 | 0,24 | 0,19 |
| Indice di liquidità = liquidità immediata + crediti entro 12 mesi/debiti entro 12 mesi | 1,08 | 0,82 | 1,79 |

La redditività della gestione resta critica come testimonia il valore negativo dell'indice ROE. La struttura patrimoniale risulta sostanzialmente equilibrata in quanto le immobilizzazioni sono coperte dal patrimonio netto e da fonti di finanziamento a lungo termine. La situazione finanziaria denota una sostanziale capacità della società di far fronte ai propri impegni correnti.

L'esercizio 2012 chiude con una perdita di euro 461.682 in peggioramento rispetto al 2011. Anche nel 2012 la perdita è determinata sostanzialmente dalla svalutazione della partecipazione di totale controllo detenuta in Bagni di Casciana srl. Il pesante risultato negativo registrato da questa società negli ultimi anni ha imposto la svalutazione della partecipazione azzerandone il valore.

Il risultato della gestione caratteristica ha registrato un miglioramento rispetto al 2011. Tale risultato è stato reso possibile sia dall'aumento dei ricavi, dovuto all'aumento del canone di locazione (34.000 euro annui) con la società Bagni di Casciana srl che dalla riduzione dei costi di produzione ed in particolare dalla riduzione del costo dei servizi che è stato ridotto di circa 35.000 euro. Al pari di quanto effettuato nel 2011, la società non ha proceduto all'ammortamento dei fabbricati industriali, alla luce dell'impegno contrattuale sottoscritto da Bagni di Casciana S.r.l. in cui detta società si impegna, per l'intera durata del contratto di locazione, a farsi carico non soltanto delle spese di manutenzione ordinaria ma anche di quelle di manutenzione straordinaria di detti immobili. La gestione finanziaria evidenzia un saldo negativo di circa 60.000 euro (nel 2011 era pari a 44.000). Una parte degli interessi passivi (46.123 euro) sono sostenuti in nome e per conto della società Bagni di Casciana srl.

TERME DI CHIANCIANO IMMOBILIARE Spa

1. Informazioni aziendali

Forma giuridica: società per azioni
Attività: gestione immobiliare delle terme di Chianciano

Codice Fiscale: 00423030584

Data di costituzione: 29/05/1961 come Terme di Chianciano

L'Assemblea straordinaria del 17.03.2005 ha deliberato il cambio di denominazione da Terme di Chianciano S.p.A. a Terme di Chianciano Immobiliare S.p.A.

Indirizzo: Largo Siena, 3 Int. 1 - 53042 Chianciano Terme (SI)

Tel: 0578/64233

Fax: 0578/64694

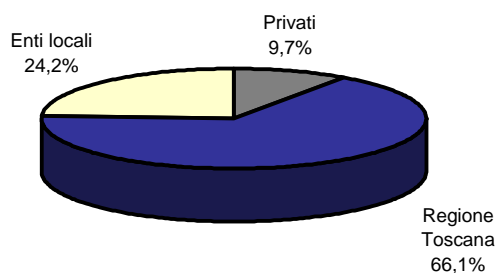
E-mail: info@termechiancianoimmobiliare.it

Sito Internet: www.termechiancianoimmobiliare.it/

2. Analisi dell'assetto proprietario

| Socio | Valore nominale (€) | Quota % |
|----------------------------|---------------------|---------|
| Regione Toscana | 8.991.888 | 66,10 |
| Comune di Chianciano Terme | 3.292.024 | 24,20 |
| Fi.Se.S. Spa | 1.318.796 | 9,70 |
| Azioni proprie | 136 | 0,001 |
| Totale | 13.602.844 | 100,00 |

Grafico 2.1:
Composizione dell'azionariato



3. Organo amministrativo

| Qualifica | Nominativo | Incarica dal | Scadenza |
|-------------|--------------------|--------------|------------|
| Presidente | Galli Massimiliano | 22/06/2011 | 30/04/2014 |
| Consigliere | Massimo Brogi | 22/06/2011 | 30/04/2014 |
| Consigliere | Cinzia Bastiani* | 22/06/2011 | 30/04/2014 |

* di nomina regionale

Compensi percepiti:

Al Presidente spetta un compenso annuo lordo pari a € 10.000€.

Ai consiglieri spetta un compenso annuo lordo pari a € 3.000€.

4. Organo di controllo

| Qualifica | Nominativo | Incarica dal | Scadenza |
|-------------------|-------------------|--------------|------------|
| Presidente | Marco Giusti* | 28/12/2012 | 30/04/2015 |
| Sindaco effettivo | Antonio Masciello | 28/12/2012 | 30/04/2015 |
| Sindaco effettivo | Raffaele Susini | 28/12/2012 | 30/04/2015 |

* di nomina regionale

Compensi percepiti: ai Sindaci e al Presidente spetta un emolumento annuo lordo rispettivamente pari a di 3.305,33 € e 4.958,00 €. A tutti i componenti spetta un'indennità di presenza pari ad 103,23 € per ogni seduta del Consiglio di Amministrazione e dell'Assemblea dei Soci (con esclusione dell'Assemblea di Approvazione del Bilancio d'Esercizio).

5. Partecipazioni in altre società

| Nome società | % di possesso | Valore nominale (€) |
|---------------------------------|---------------|---------------------|
| Terme di Chianciano Servizi Srl | 100,0 | 119.000 |
| Terme di Chianciano S.P.A. | 18,9 | 12.319 |

6. Altri dati aziendali

| Organico aziendale per qualifica | |
|----------------------------------|---|
| Dirigenti | - |
| Quadri | - |
| Impiegati | 1 |
| Operai | - |
| Totale | 1 |

7. Bilancio

- 7.1 Stato Patrimoniale

| | 31/12/2012 | 31/12/2011 | 31/12/2010 |
|--|-------------------|-------------------|-------------------|
| ATTIVO | | | |
| A) Crediti v/soci per versamenti ancora dovuti | | | |
| B) Immobilizzazioni | 17.500.303 | 15.900.234 | 15.076.338 |
| I) immobilizzazioni immateriali | 120 | 161 | 21 |
| II) immobilizzazioni materiali | 16.239.798 | 13.812.178 | 13.138.422 |
| III) immobilizzazioni finanziarie | 1.260.385 | 2.087.895 | 1.937.895 |
| C) Attivo circolante | 1.132.077 | 3.139.776 | 4.655.741 |
| I) rimanenze | | | |
| II) crediti | 863.714 | 436.322 | 1.127.087 |
| III) attività finanziarie che non costituiscono immobilizzazioni | | | |
| IV) disponibilità liquide | 268.363 | 2.703.454 | 3.528.654 |
| D) Ratei e risconti attivi | 1.500 | 1.500 | |
| TOTALE ATTIVO | 18.633.880 | 19.041.510 | 19.732.079 |
| PASSIVO | | | |
| A) Patrimonio netto | 13.139.397 | 14.098.087 | 14.014.616 |
| I. capitale sociale | 13.602.844 | 13.602.844 | 13.502.839 |
| II. riserva da sovrapprezzo azioni | 20.335 | 20.335 | 20.335 |
| III. riserve di rivalutazione | | | |
| IV. riserva legale | 112.933 | 112.509 | 112.509 |
| V. riserve statutarie | | | |
| VI. riserve per azioni proprie in portafoglio | | | |
| VII. altre riserve | 361.975 | 353.933 | 511.641 |
| VIII. utili (perdite) portati a nuovo | | | |
| IX. utile (perdita) dell'esercizio | -958.690 | 8.466 | -132.708 |
| B) Fondi per rischi e oneri | 229.496 | 179.496 | 208.616 |
| C) Trattamento di fine rapporto di lavoro subordinato | 4.733 | 2.861 | 1.381 |
| D) Debiti | 5.240.254 | 4.742.759 | 5.487.466 |
| E) Ratei e risconti passivi | 20.000 | 20.000 | 20.000 |
| TOTALE PASSIVO | 18.633.880 | 19.043.203 | 19.732.079 |

- 7.2 Conto Economico

| | 31/12/2012 | 31/12/2011 | 31/12/2010 |
|--|-----------------|----------------|-----------------|
| A) VALORE DELLA PRODUZIONE | 310.708 | 275.161 | 258.621 |
| 1) ricavi delle vendite e delle prestazioni | 298.707 | 263.167 | 258.619 |
| 2) variazioni delle rimanenze di prodotti in corso di lavorazione, semilavorati e finiti | | | |
| 3) variazione dei lavori in corso su ordinazione | | | |
| 4) incrementi di immobilizzazioni per lavori interni | | | |
| 5) altri ricavi e proventi | 12.001 | 11.994 | 2 |
| B) COSTI DELLA PRODUZIONE | 379.004 | 285.595 | 286.612 |
| 6) per materie prime, sussidiarie, di consumo e di merci | 5.527 | 3.717 | 13.816 |
| 7) per servizi | 70.995 | 73.495 | 103.984 |
| 8) per godimento di beni di terzi | 10.000 | 8.840 | 6.676 |
| 9) per il personale | 37.633 | 31.521 | 27.144 |
| 10) ammortamenti e svalutazioni | 13.713 | 11.824 | 2.994 |
| 11) variazioni delle rimanenze di materie prime, sussidiarie, di consumo e merci | | | |
| 12) accantonamenti per rischi | 50.000 | 30.000 | |
| 13) altri accantonamenti | | | |
| 14) oneri diversi di gestione | 191.136 | 126.198 | 131.998 |
| DIFFERENZA TRA VALORE E COSTI DELLA PRODUZIONE (A-B) | -68.296 | -10.434 | -27.991 |
| C) PROVENTI E ONERI FINANZIARI | -37.574 | -4.248 | -31.181 |
| 15) proventi da partecipazioni | | | |
| 16) altri proventi finanziari | 35.041 | 47.956 | 17.000 |
| 17) interessi e altri oneri finanziari | -72.615 | -52.204 | -48.181 |
| 17 bis) utili e perdite su cambi | | | |
| D) RETTIFICHE DI VALORE DI ATTIVITA' FINANZIARIE (18-19) | -827.510 | 0 | 0 |
| 18) rivalutazioni | 0 | | |
| 19) svalutazioni | 827.510 | | |
| E) PROVENTI E ONERI STRAORDINARI | 32.666 | 78.535 | -70.662 |
| 20) proventi | 40.350 | 92.964 | 1 |
| 21) oneri | -7.684 | -14.429 | -70.663 |
| RISULTATO PRIMA DELLE IMPOSTE | -900.714 | 63.853 | -129.834 |
| 22) imposte sul reddito di esercizio, correnti, differite e anticipate | 57.976 | -55.389 | -2.874 |
| 23) UTILE (PERDITE) DELL'ESERCIZIO | -958.690 | 8.466 | -132.708 |

8. Andamento aziendale nel 2012

| | 2012 | 2011 | 2010 |
|--|--------|--------|--------|
| <i>Indicatori economici</i> | | | |
| ROI = EBIT/Capitale Investito | -0,37% | -0,10% | -0,10% |
| ROE = Utile netto/Capitale netto | -7,30% | 0,10% | -0,90% |
| <i>Indicatori finanziari</i> | | | |
| Indice di indebitamento = debiti/totale debiti + PN | 0,29 | 0,26 | 0,29 |
| Indice di liquidità = liquidità immediata + crediti entro 12 mesi/debiti entro 12 mesi | 1,01 | 0,66 | 0,85 |

Il reddito operativo è stata negativa per tutto il triennio e nel corso dell'ultimo esercizio è peggiorato. Dal punto di vista patrimoniale le immobilizzazioni risultano coperte da fonti durevoli. L'indice di liquidità attualmente segnala che la società è in grado di far fronte ai propri impegni correnti, ma a partire dal 2016, quando dovrà rimborsare i debiti bancari attualmente in preammortamento, la situazione potrebbe peggiorare significativamente.

L'esercizio 2012 si chiude con una perdita di euro 958.690, a differenza dell'esercizio precedente che chiudeva con un utile di euro 8.466. Il valore della produzione ha registrato un incremento rispetto al 2011 (+13%) dovuto all'aumento della parte variabile del canone di locazione pagato dalla società Terme di Chianciano spa e dovuto all'imposta municipale sugli immobili introdotta a partire dal 2012 che ha prodotto un aumento del canone di circa 54.000 euro. La differenza tra il valore ed il costo della produzione è negativa per circa 68 mila euro, in significativo peggioramento rispetto al 2011. Il risultato d'esercizio è riconducibile sostanzialmente alla significativa svalutazione della partecipazione nella società Terme di Chianciano servizi srl pari ad euro 827.510. Tale svalutazione si è resa necessaria per adeguare il valore della partecipazione al patrimonio netto della società partecipata che si è notevolmente ridotto a seguito delle perdite di esercizio registrate negli ultimi anni da questa società e che nel 2012 ha registrato una perdita significativa di euro 1.455.446. La gestione finanziaria ha un risultato negativo di 37.574 euro. Per quanto riguarda la situazione finanziaria i ritardi nella riscossione dei crediti con particolare riferimento ai canoni di locazione, hanno comportato una sensibile diminuzione delle disponibilità liquide costringendo la società ad attivare una linea di fido per la gestione corrente. Dal punto di vista patrimoniale, le immobilizzazioni risultano coperte da fonti durevoli (patrimonio netto e passività non correnti), anche se occorre precisare che la totalità dei debiti verso le banche è composta da finanziamenti che prevedono un preammortamento fino al luglio del 2016. Ciò penalizza fortemente la redditività della gestione finanziaria della società sino a tale data poiché, non procedendo al rimborso del capitale, gli interessi vengono calcolati sul capitale erogato inizialmente, mentre per gli esercizi successivi al 2016 la società dovrà affrontare un cospicuo sforzo finanziario per il rimborso del capitale.

A fine 2012 è stato deliberato un aumento di capitale fino a euro 6.051.137,25 , da sottoscrivere entro il 31 marzo 2013 al fine di poter concludere i lavori da tempo avviati di realizzazione delle Piscine Sillene, così da adempiere all'obbligazione contrattuale assunta nei confronti della società di gestione e consentire la messa a reddito del complesso termale.

TERME DI MONTECATINI Spa

1. Informazioni aziendali

Forma giuridica: società per azioni
Attività: la gestione e sfruttamento delle terme di Montecatini

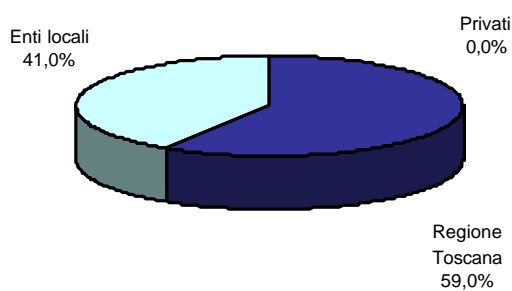
Codice Fiscale: 00466670585
Data di costituzione: 29/05/1961

Indirizzo: viale G. Verdi, 41 – 51016 - Montecatini Terme (PT)
Tel: +39 0572/7781
Fax: +39 0572/778444
E-mail: info@termemontecatini.it
Sito Internet: www.termemontecatini.it

2. Analisi dell'assetto proprietario

| Socio | Valore nominale (€) | Quota % |
|--------------------------|---------------------|---------|
| Regione Toscana | 11.956.760 | 59,00 |
| Comune di Montecatini | 8.301.959 | 40,99 |
| Terme di Montecatini SpA | 2.025 | 0,01 |
| Totale | 20.253.620,0 | 100,0 |

Grafico 2.1:
Composizione dell'azionariato



3. Organo amministrativo

| Qualifica | Nominativo | Incarica dal | Scadenza |
|----------------------|------------------|--------------|----------------------------|
| Amministratore Unico | Paola Paganelli* | 09/06/2011 | approvazione bilancio 2012 |

* di nomina regionale

Compensi percepiti: all'amministratore spetta un compenso pari a €28.440 annui.

4. Organo di controllo

| Qualifica | Nominativo | Incarica dal | Scadenza |
|------------------|--------------------------|--------------|------------|
| Sindaco revisore | Monti Mauro | 24/07/2012 | 24/07/2015 |
| Sindaco revisore | Mario Giuseppe Iozzelli* | 24/07/2012 | 24/07/2015 |
| Sindaco revisore | Lari Daniela* | 24/07/2012 | 24/07/2015 |

* di nomina regionale

Compensi percepiti: al Presidente €7.320 annui ; ai Sindaci effettivi €5.490 annui .

5. Partecipazioni in altre società

| Nome società | % di possesso | Valore nominale (€) |
|----------------------------|---------------|---------------------|
| Gestioni Complementari srl | 100 | 8.869.000 |

6. Altri dati aziendali

| Organico aziendale per qualifica | |
|----------------------------------|----|
| Dirigenti | - |
| Quadri | 5 |
| Impiegati | 31 |
| Operai | 33 |
| Totale | 69 |

7. Bilancio

- 7.1 Stato Patrimoniale

| | 31/12/2012 | 31/12/2011 | 31/12/2010 |
|--|-------------------|-------------------|-------------------|
| ATTIVO | | | |
| A) Crediti v/soci per versamenti ancora dovuti | 0 | 591.690 | |
| B) Immobilizzazioni | 61.980.663 | 64.663.448 | 62.788.314 |
| I) immobilizzazioni immateriali | 1.042.852 | 1.090.056 | 1.215.147 |
| II) immobilizzazioni materiali | 49.719.624 | 52.425.205 | 50.044.659 |
| III) immobilizzazioni finanziarie | 11.218.187 | 11.148.187 | 11.528.508 |
| C) Attivo circolante | 5.767.902 | 3.757.839 | 5.422.409 |
| I) rimanenze | 101.410 | 60.778 | 88.108 |
| II) crediti | 5.446.887 | 3.256.284 | 4.726.667 |
| III) attività finanziarie che non costituiscono immobilizzazioni | | | |
| IV) disponibilità liquide | 219.605 | 440.777 | 607.634 |
| D) Ratei e risconti attivi | 201.612 | 243.646 | 290.842 |
| TOTALE ATTIVO | 67.950.177 | 69.256.623 | 68.501.565 |
| PASSIVO | | | |
| A) Patrimonio netto | 27.435.027 | 27.331.620 | 28.162.731 |
| I. capitale sociale | 20.253.620 | 20.253.620 | 19.413.620 |
| II. riserva da sovrapprezzo azioni | | | |
| III. riserve di rivalutazione | 6.594.406 | 8.265.517 | 8.265.517 |
| IV. riserva legale | 351.885 | 351.885 | |
| V. riserve statutarie | | | |
| VI. riserve per azioni proprie in portafoglio | 5.165 | 5.165 | 5.165 |
| VII. altre riserve | 126.544 | 126.544 | 126.544 |
| VIII. utili (perdite) portati a nuovo | | | |
| IX. utile (perdita) dell'esercizio | 103.407 | -1.671.111 | 351.885 |
| B) Fondi per rischi e oneri | 6.932.545 | 6.461.552 | 7.316.423 |
| C) Trattamento di fine rapporto di lavoro subordinato | 1.190.667 | 1.197.198 | 1.207.085 |
| D) Debiti | 31.833.123 | 33.845.849 | 31.452.971 |
| E) Ratei e risconti passivi | 558.815 | 420.404 | 362.355 |
| TOTALE PASSIVO | 67.950.177 | 69.256.623 | 68.501.565 |

- 7.2 Conto Economico

| | 31/12/2012 | 31/12/2011 | 31/12/2010 |
|--|-------------------|-------------------|-------------------|
| A) VALORE DELLA PRODUZIONE | 5.770.737 | 6.046.560 | 5.878.955 |
| 1) ricavi delle vendite e delle prestazioni | 4.653.873 | 4.693.471 | 4.534.638 |
| 2) variazioni delle rimanenze di prodotti in corso di lavorazione, semilavorati e finiti | | | |
| 3) variazione dei lavori in corso su ordinazione | | | |
| 4) incrementi di immobilizzazioni per lavori interni | | | |
| 5) altri ricavi e proventi | 1.116.864 | 1.353.089 | 1.344.317 |
| B) COSTI DELLA PRODUZIONE | 7.803.984 | 7.815.756 | 8.524.167 |
| 6) per materie prime, sussidiarie, di consumo e di merci | 443.940 | 468.107 | 505.380 |
| 7) per servizi | 2.252.277 | 2.460.880 | 2.103.935 |
| 8) per godimento di beni di terzi | 165.699 | 174.018 | 178.708 |
| 9) per il personale | 3.366.165 | 3.455.052 | 3.507.608 |
| 10) ammortamenti e svalutazioni | 945.658 | 979.363 | 1.041.522 |
| 11) variazioni delle rimanenze di materie prime, sussidiarie, di consumo e merci | 40.632 | 27.330 | 9.716 |
| 12) accantonamenti per rischi | 300.000 | 0 | 750.000 |
| 13) altri accantonamenti | | | |
| 14) oneri diversi di gestione | 370.877 | 251.006 | 427.298 |
| DIFFERENZA TRA VALORE E COSTI DELLA PRODUZIONE (A-B) | -2.033.247 | -1.769.196 | -2.645.212 |
| C) PROVENTI E ONERI FINANZIARI | -1.144.289 | -1.008.962 | -990.866 |
| 15) proventi da partecipazioni | | | |
| 16) altri proventi finanziari | 7.301 | 6.856 | 5.889 |
| 17) interessi e altri oneri finanziari | -1.151.590 | -1.015.818 | -996.755 |
| 17 bis) utili e perdite su cambi | | | |
| D) RETTIFICHE DI VALORE DI ATTIVITA' FINANZIARIE (18-19) | | | 0 |
| 18) rivalutazioni | | | |
| 19) svalutazioni | | | |
| E) PROVENTI E ONERI STRAORDINARI | 3.193.605 | 1.070.820 | 3.870.218 |
| 20) proventi | 3.432.788 | 1.284.592 | 4.309.216 |
| 21) oneri | -239.183 | -213.772 | -438.998 |
| RISULTATO PRIMA DELLE IMPOSTE | 16.069 | -1.707.338 | 234.140 |
| 22) imposte sul reddito di esercizio, correnti, differite e anticipate | 87.338 | 36.227 | 117.745 |
| 23) UTILE (PERDITE) DELL'ESERCIZIO | 103.407 | -1.671.111 | 351.885 |

8. Andamento aziendale nel 2012

| | 2012 | 2011 | 2010 |
|--|--------|--------|--------|
| <i>Indicatori economici</i> | | | |
| ROI = EBIT/Capitale Investito | -2,99% | -2,60% | -3,90% |
| ROE = Utile netto/Capitale netto | 0,38% | -6,10% | 1,20% |
| <i>Indicatori finanziari</i> | | | |
| Indice di indebitamento = debiti/totale debiti + PN | 0,60 | 0,6 | 0,58 |
| Indice di liquidità = liquidità immediata + crediti entro 12 mesi/debiti entro 12 mesi | 0,23 | 0,11 | 0,17 |

La redditività aziendale presenta nell'ultimo esercizio un valore positivo, anche se la gestione caratteristica mostra valori negativi in tutto il triennio. Il ricorso all'indebitamento è cresciuto nel tempo portando le fonti di mezzi di terzi a prevalere sui mezzi propri. La struttura finanziaria della società non è equilibrata a causa del ricorso a fonti di finanziamento a breve per finanziare parte dell'attivo immobilizzato. La situazione della liquidità aziendale è fortemente critica.

L'esercizio 2012 chiude con un utile di euro 103.407, reso possibile grazie al saldo positivo della gestione straordinaria pari a + 3.195.605 € realizzato quasi esclusivamente dalle sopravvenienze attive derivanti dalla vendita di immobili, mentre il 2011 registrava una perdita di 1.671.111 euro. La situazione aziendale appare assai critica, la rigida struttura dei costi e l'elevato livello di indebitamento bancario, correlato al piano di investimenti per il rilancio aziendale avviato nel 2008, non permettono di registrare una evoluzione positiva della situazione economica. Per quanto attiene ai costi della produzione, si rileva complessivamente una lieve riduzione di 11.000 euro circa, rispetto all'esercizio 2011. Il valore della produzione si è ridotto del 4,6% passando da euro 6.046.560 a euro 5.770.737 per effetto della contrazione che si è verificata sui "ricavi delle vendite e delle prestazioni" (- 39.598 euro) e su "altri ricavi e proventi" (- 236.225 euro) costituiti per la maggior parte da proventi immobiliari e dai contributi in conto esercizio che si sono ridotti del 6%. La differenza tra valore e costi della produzione è peggiorata rispetto al 2011 passando da uno squilibrio di -1.769.196 euro ad uno squilibrio di -2.033.247 euro.

Sono stati effettuati nuovi accantonamenti al "Fondo rischi cause varie" di 300.000 euro.

La gestione finanziaria evidenzia un saldo negativo di -1.144.289 euro in peggioramento rispetto al 2011 il cui valore ammontava a -1.008.962 euro.

Al fine di poter dare attuazione al piano Industriale aggiornato e svincolare le erogazioni del mutuo che finanzia il piano degli investimenti, a luglio 2012 è stato deliberato un aumento di capitale di euro 5.081.691.

PARTECIPAZIONI IN ORGANISMI COOPERATIVI E CONSORZI EX ETSAF (Ente Toscano Sviluppo Agricolo e Forestale)

1. Riferimenti normativi

In attuazione della Legge quadro 30.4.1976 n. 386 concernente gli enti di sviluppo, con la quale venivano trasferite alla Regione Toscana le funzioni di vigilanza e tutela dell'Ente Maremma nonché quelle attribuite all'Opera Nazionale Combattenti, con Legge Regionale 18.10.1977 n. 72 fu istituito l'E.T.S.A.F, soggetto di diritto pubblico con funzioni di strumento operativo della Regione per l'attuazione degli interventi di promozione delle attività agricole e forestali. Al nuovo Ente erano state attribuite anche delle competenze specifiche dirette alla promozione e sviluppo della cooperazione e delle altre forme associative: a tal proposito era stata infatti conferita la facoltà di sottoscrivere quote di partecipazione in società di interesse agricolo.

Durante la sua attività, l'E.T.S.A.F. ha realizzato un portafoglio di 119 partecipazioni per un valore nominale di circa 7 mln di €

Successivamente, al fine di favorire la riorganizzazione delle funzioni amministrative regionali in materia di agricoltura e foreste, con L.R. 22.3.1993 n. 15 fu disposto lo scioglimento dell'E.T.S.A.F. e fu elaborato un programma di dismissione delle suddette partecipazioni volto alla liquidazione degli investimenti effettuati, senza tuttavia pregiudicare la corretta gestione aziendale delle imprese partecipate.

In seguito, con Legge Regionale n. 24 del 28.3.1996 la Regione conferiva a Fidi Agricola S.p.A. (società a prevalente partecipazione regionale istituita con L.R. n. 41/94 per la concessione di garanzie sussidiarie a favore di imprese agricole singole o associate a fronte di operazioni di credito agrario) mandato a gestire, vendere o ottenere il rimborso delle partecipazioni provenienti dalla liquidazione dell'E.T.S.A.F. A seguito della fusione per incorporazione di Fidi Agricola S.p.A. in Fidi Toscana S.p.A. (disposta con Legge Regionale n. 82 del 12.11.1997), il mandato era stato attribuito a quest'ultima.

2. Consistenza attuale del portafoglio

La Regione mantiene ancora oggi un portafoglio di 43 partecipazioni riferibili all'ex-ETSAF, per un valore pari a € 2.356.979,95 che, in dettaglio sono indicate nelle pagine seguenti. Si segnala che con la D.G.R. 401/2011 è stata prevista la dismissione di tutte le partecipazioni in tali consorzi salva valutazione di strategicità a cura dell'assessorato competente.

| PARTECIPAZIONE IN ORGANISMI COOPERATIVI E CONSORZI EX ETSAF | | |
|---|---|--|
| N. Ordine | DESCRIZIONE DELLE PARTITE | Valore nominale quota RT al 31/12/2012 |
| 1 | AGRIAMBIENTE MUGELLO - SOCIETA' COOPERATIVA AGRICOLA | 15.000,00 |
| 2 | AVOLA - SOCIETA' COOPERATIVA AGRICOLA A R.L. (dal 13/1 La Tosca) | 25.820,00 |
| 3 | CANTINA COOPERATIVA MORELLINO DI SCANSANO - SOCIETA' COOPERATIVA AGRICOLA | 540,00 |
| 4 | CANTINA DEI VINI TIPICI DELL'ARETINO - SOCIETA' COOPERATIVA AGRICOLA (IN FORMA ABBREVIATA: VITA S.C.) | 4.647,60 |
| 5 | CANTINA DI CAPALBIO - SOCIETA' COOPERATIVA AGRICOLA A R.L. (in liquidazione) | 3.250,00 |
| 6 | CANTINA I VINI DI MAREMMA - SOCIETA' COOPERATIVA AGRICOLA | 1.110,26 |
| 7 | CANTINA SOCIALE CERTALDO - SOCIETA' COOPERATIVA AGRICOLA | 3.860,00 |
| 8 | CANTINA SOCIALE COLLI FIORENTINI - SOCIETA' AGRICOLA COOPERATIVA (IN ALTERNATIVA: VALVIRGINIO SOC. COOP.) | 66.049,90 |
| 9 | CANTINA SOCIALE VITICOLTORI COLLINE ARNO SIEVE - SOCIETA' COOPERATIVA AGRICOLA (IN FORMA ABBREVIATA: VI.C.A.S. S.C. AGRICOLA) | 129.114,22 |
| 10 | CANTINE MONTALBANO - SOCIETA' COOPERATIVA AGRICOLA (DENOMINATA ANCHE: CANTINA SOCIALE CHIANTI MONTALBANO) | 516,45 |
| 11 | COLLINE AMIATINE - SOCIETA' AGRICOLA COOPERATIVA | 14.409,14 |
| 12 | CONSERVE ITALIA - CONSORZIO ITALIANO FRA COOPERATIVE AGRICOLE - SOCIETA' COOPERATIVA AGRICOLA | 1.231.900,00 |
| 13 | CONSMAREMMA - CONSORZIO COOPERATIVE FRA PRODUTTORI AGRICOLI - SOCIETA' COOPERATIVA AGRICOLA | 154.800,00 |
| 14 | CONSORZIO PRODUTTORI LATTE MAREMMA - SOCIETA' AGRICOLA COOPERATIVA | 800,5 |
| 15 | COOPERATIVA AGRICOLA FRA AGRICOLTORI E ALLEVATORI DI PALAZZUOLO SUL SENIO AGRICOOP - SOCIETA' AGRICOLA COOPERATIVA | 56.851,57 |
| 16 | COOPERATIVA PRODUTTORI AGRICOLI DELLA VAL D'ERA A R.L. | 7.725,00 |
| 17 | COOPERATIVA PRODUTTORI AGRICOLI SAN VITTORE - SOCIETA' AGRICOLA COOPERATIVA (in liquidazione) | 2.848,26 |
| 18 | COOPERATIVA PRODUTTORI LATTE DELLA VALLE DEL SERCHIO COPLAT GARFAGNANA (in liquidazione) | 516,40 |
| 19 | COOPERATIVE FORESTALI TOSCANA VERDE - C.T.V. - SOCIETA' COOPERATIVA A R.L. | 13.394,68 |
| 20 | IL GRANONE - SOCIETA' COOPERATIVA | 1.548,00 |
| 21 | LE CHIANTIGIANE - SOCIETA' COOPERATIVA AGRICOLA A R.L. | 246.344,77 |
| 22 | PRODUTTORI AGRICOLI DI PAGANICO - SOCIETA' COOPERATIVA AGRICOLA (IN FORMA ABBREVIATA: CO.A.P. SOCIETA' COOPERATIVA AGRICOLA) | 12.456,00 |
| 23 | PRODUTTORI AGRICOLI PIEVE S. LUCE - SOCIETA' COOPERATIVA AGRICOLA | 3.025,00 |
| 24 | SAN ROCCO - SOCIETA' COOPERATIVA AGRICOLA | 125,00 |
| 25 | SOCIETA' AGRICOLA CANTINA DELL'ETRURIA - SOCIETA' COOPERATIVA | 516,45 |
| 26 | SOCIETA' COOPERATIVA AGRICOLA POMONTE | 7.875,96 |
| 27 | SOCIETA' COOPERATIVA CASEIFICIO DI SORANO - SOCIETA' AGRICOLA | 5.160,00 |
| 28 | SOCIETA' COOPERATIVA OLEIFICIO VAL D'ORCIA | 129,11 |
| 29 | SOCIETA' COOPERATIVA VAL D'ORCIA - SOCIETA' AGRICOLA | 30.987,41 |
| 30 | SOCIETA' COOPERATIVA VECCHIA CANTINA DI MONTEPULCIANO - SOCIETA' AGRICOLA | 5.993,48 |
| 31 | TERRE DELL'ETRURIA - SOCIETA' COOPERATIVA AGRICOLA TRA PRODUTTORI | 25.904,50 |
| 32 | VALDARNO SUPERIORE - SOCIETA' COOPERATIVA AGRICOLA | 3.098,74 |
| 33 | VALLE BRUNA - SOCIETA' COOPERATIVA AGRICOLA | 5.175,00 |
| 34 | COMUNIONE CAPALBIACCIO SOCIETA' SEMPLICE | 129,11 |
| 35 | COOPERATIVA AGRICOLA ALLEVATORI RIUNITI SOVICILLE (A.R.S.) (in liquidazione) | 167.830,00 |
| 36 | COOPERATIVA AGRITURISMO ETRURIA - SOCIETA' COOPERATIVA (IN SIGLA: COOPAGREI SOCIETA' COOPERATIVA) | 25.822,84 |
| 37 | COOPERATIVA OLEARIA BOCCACCIO - SOCIETA' AGRICOLA COOPERATIVA (in liquidazione) | 10.845,59 |
| 38 | AGRIMAREMMA (risultante da fusione relativa a COOPERATIVA PRODUTTORI AGRICOLI MARSILIANA e MANCIANO) | 48.538,00 |
| 39 | IL POGGIO - SOCIETA' AGRICOLA COOPERATIVA | 20.658,27 |
| 40 | MAIDICOLA SOVICILLE - SOCIETA' COOPERATIVA AGRICOLA | 516,00 |
| 41 | ORTOFRUTTA GROSSETO - SOCIETA' AGRICOLA COOPERATIVA | 490,63 |
| 42 | SOCIETA' COOPERATIVA PRODUTTORI AGRICOLI PIANDIROCCA | 129,11 |
| 43 | CASTELLI DEL GREVEPESA - SOCIETA' COOPERATIVA AGRICOLA | 527,00 |
| Totale Partecipazioni in organismi cooperativi e consorzi ex Etsaf | | 2.356.979,95 |

Di seguito si riportano le analisi di dettaglio effettuate solamente per le società che, sulla base delle attività di monitoraggio svolte nel corso del 2013, hanno fornito tutte le informazioni necessarie per realizzare l'analisi. Si precisa che per le società cooperative non è disponibile l'elenco dei soci poiché non sussiste l'obbligo di deposito di tale documento presso il Registro delle Imprese.

In merito al processo di dismissione:

- la DGR n. 207/2012 disponeva, per le cooperative identificate nella tabella soprastante con i numeri d'ordine 8, 9, 12, 13, 15, 21, 29 e 31, il posticipo dell'esercizio del recesso al 2014;
- le cooperative nell'ordine con il numero 5, 18, 35, 37 sono in liquidazione;
- il recesso è stato formalmente accettato dalle cooperative numero 4, 6, 11, 16, 22, 23, 24, 27, 28, 33, 40, 41, 42;
- le cooperative nell'ordine con il numero 3, 14 e 20 hanno già provveduto a rimborsare la quota societaria della Regione.

Analisi di dettaglio

AGRIAMBIENTE MUGELLO S.c.

1. Informazioni aziendali

Forma giuridica: società cooperativa agricola

Attività: conduzione terreni, allevamenti zootecnici e lavori e servizi forestali ed ambientali

Codice Fiscale: 01039030489

Data di costituzione: 5/8/1975

Indirizzo: Via di Galliano, 15 – 50031 – Barberino di Mugello (FI)

Tel: +39 0558428100

Fax: +39 0558428061

E-mail:

Sito Internet: www.agriambientemugello.it

2. Analisi dell'assetto proprietario

| Socio | Valore nominale (€) | Quota % |
|-----------------|---------------------|---------|
| Regione Toscana | 15.000 | 10,4 |
| Altri | 128.623 | 89,6 |
| Totale | 143.623 | 100,0 |

3. Organo amministrativo

| Qualifica | Nominativo | Incarica dal | Scadenza |
|-----------------|-----------------------|--------------|------------|
| Presidente | Ballerini Andrea | 26/05/2012 | 30/04/2015 |
| Vice Presidente | Bernoni Riccardo | 26/05/2012 | 30/04/2015 |
| Consigliere | Nuti Andrea | 26/05/2012 | 30/04/2015 |
| Consigliere | Innocenti Casati Juri | 26/05/2012 | 30/04/2015 |
| Consigliere | Biagi Leonardo | 26/05/2012 | 30/04/2015 |
| Consigliere | Della Valle Stefano | 26/05/2012 | 30/04/2015 |
| Consigliere | Coerini Maurizio | 26/05/2012 | 30/04/2015 |
| Consigliere | Salvafondi Sauro | 26/05/2012 | 30/04/2015 |
| Consigliere | Puccetti Carlo | 26/05/2012 | 30/04/2015 |

Compensi percepiti: al Presidente e al Vicepresidente spetta rispettivamente un compenso annuo lordo pari a €2.520 e 1.728 €.

4. Organo di controllo

| Qualifica | Nominativo | Incarica dal | Scadenza |
|---------------------|--------------------|--------------|------------|
| Presidente Collegio | Valecchi Francesco | 26/05/2012 | 30/04/2015 |
| Sindaco Effettivo | Pezzati Gianluca | 26/05/2012 | 30/04/2015 |
| Sindaco Effettivo | Vincenzi Antonio | 26/05/2012 | 30/04/2015 |

Compensi percepiti: al Presidente ed al sindaco Pezzati un compenso di 4.800€, all'altro sindaco effettivo 2.000 €.

5. Partecipazioni in altre società

| Socio | Valore nominale (€) | Quota % |
|--------------------------|---------------------|---------|
| Geoeco Srl | 27.500 | 0,15 |
| Mugello Gestioni Energia | 8.333 | 0,33 |
| Fin.Pa.S Srl | 3.612 | Inf 5% |
| Ctc | 3.393 | Inf 5% |
| Progeo Scrl | 3.333 | Inf 5% |
| A.T.P.Z. Coop | 2.716 | Inf 5% |
| Cons.Coop.Costr | 1.883 | Inf 5% |
| Ctv | 1.698 | Inf 5% |
| C.A.F. | 1.658 | Inf 5% |
| Banca Del Mugello | 1.239 | Inf 5% |
| Cons.Fidi To | 775 | Inf 5% |
| Safat | 700 | Inf 5% |
| Consorzio biolegno | 500 | Inf 5% |
| Coop Il Forteto | 300 | Inf 5% |
| G.A.L. | 258 | Inf 5% |
| Conser | 207 | Inf 5% |
| Cons.For.Muge | 103 | Inf 5% |
| Cooperlatte | 26 | Inf 5% |
| Apa | 26 | Inf 5% |

6. Altri dati aziendali

| Organico aziendale per qualifica | |
|----------------------------------|---------------------|
| Dirigenti | 0 |
| Quadri | 0 |
| Impiegati | 9 |
| Operai | 58 (5 a tempo det.) |
| Totale | 67 |

7. Bilancio

- 7.1 Stato Patrimoniale

| | 31/12/2012 | 31/12/2011 | 31/12/2010 |
|--|------------------|------------------|------------------|
| ATTIVO | | | |
| A) Crediti v/soci per versamenti ancora dovuti | 250 | 400 | 500 |
| B) Immobilizzazioni | 5.921.224 | 5.866.648 | 5.593.020 |
| I) immobilizzazioni immateriali | 60.333 | 67.692 | 64.177 |
| II) immobilizzazioni materiali | 5.328.495 | 5.333.067 | 5.118.020 |
| III) immobilizzazioni finanziarie | 532.396 | 465.889 | 410.823 |
| C) Attivo circolante | 2.066.483 | 2.994.532 | 2.591.241 |
| I) rimanenze | 730.628 | 718.877 | 690.125 |
| II) crediti | 1.245.199 | 1.440.622 | 1.421.245 |
| III) attività finanziarie che non costituiscono immobilizzazioni | 30.619 | 30.619 | 30.619 |
| IV) disponibilità liquide | 60.037 | 804.414 | 449.252 |
| D) Ratei e risconti attivi | 104.440 | 94.879 | 84.253 |
| TOTALE ATTIVO | 8.092.397 | 8.956.459 | 8.269.014 |
| PASSIVO | | | |
| A) Patrimonio netto di cui: | 2.953.607 | 3.321.974 | 3.069.185 |
| capitale sociale | 144.107 | 143.623 | 144.208 |
| riserve | 3.163.589 | 2.969.984 | 2.969.984 |
| utili (perdite) portati a nuovo | 0 | -45.007 | -35.901 |
| utile (perdita) dell'esercizio | -354.089 | 253.374 | -9.106 |
| B) Fondi per rischi e oneri | 335.990 | 482.973 | 809.839 |
| C) Trattamento di fine rapporto di lavoro subordinato | 783.568 | 725.043 | 652.197 |
| D) Debiti | 3.956.631 | 4.356.683 | 3.688.366 |
| E) Ratei e risconti passivi | 62.601 | 69.786 | 49.427 |
| TOTALE PASSIVO | 8.092.397 | 8.956.459 | 8.269.014 |

- 7.2 Conto Economico

| | 31/12/2012 | 31/12/2011 | 31/12/2010 |
|--|------------------|------------------|------------------|
| A) VALORE DELLA PRODUZIONE | 4.201.603 | 4.796.616 | 3.930.788 |
| 1) ricavi delle vendite e delle prestazioni | 3.407.355 | 4.044.277 | 3.316.146 |
| 2) variazioni delle rimanenze di prodotti in corso di lavorazione, semilavorati e finiti | 36.089 | 3.917 | 84.411 |
| 3) variazione dei lavori in corso su ordinazione | 8.255 | 20.534 | -193.148 |
| 4) incrementi di immobilizzazioni per lavori interni | 208.864 | 211.149 | 198.164 |
| 5) altri ricavi e proventi | 541.040 | 516.739 | 525.215 |
| B) COSTI DELLA PRODUZIONE | 4.577.414 | 5.055.755 | 4.107.060 |
| 6) per materie prime, sussidiarie, di consumo e di merci | 1.206.970 | 1.261.339 | 1.035.689 |
| 7) per servizi | 707.416 | 940.396 | 602.083 |
| 8) per godimento di beni di terzi | 191.055 | 227.717 | 138.245 |
| 9) per il personale | 1.848.547 | 1.983.096 | 1.787.842 |
| 10) ammortamenti e svalutazioni | 408.097 | 432.613 | 373.246 |
| 11) variazioni delle rimanenze di materie prime, sussidiarie, di consumo e merci | 32.593 | -4.301 | 11.583 |
| 12) accantonamenti per rischi | | | |
| 13) altri accantonamenti | | 46.350 | |
| 14) oneri diversi di gestione | 182.736 | 168.545 | 158.372 |
| DIFFERENZA TRA VALORE E COSTI DELLA PRODUZIONE (A-B) | -375.811 | -259.139 | -176.272 |
| C) PROVENTI E ONERI FINANZIARI | -70.594 | -67.915 | -27.014 |
| 15) proventi da partecipazioni | 32 | 21 | 28.370 |
| 16) altri proventi finanziari | 5.042 | 8.131 | 4.502 |
| 17) interessi e altri oneri finanziari | 75.668 | 76.067 | 59.886 |
| 17 bis) utili e perdite su cambi | | | |
| D) RETTIFICHE DI VALORE DI ATTIVITA' FINANZIARIE (18-19) | 0 | -1.839 | 13.649 |
| 18) rivalutazioni | | | 14.692 |
| 19) svalutazioni | 0 | 1.839 | 1.043 |
| E) PROVENTI E ONERI STRAORDINARI | 114.759 | 835.933 | 253.856 |
| 20) proventi | 145.082 | 1.021.365 | 275.767 |
| 21) oneri | 30.323 | 185.432 | 21.911 |
| RISULTATO PRIMA DELLE IMPOSTE | -331.646 | 507.040 | 64.219 |
| 22) imposte sul reddito di esercizio, correnti, differite e anticipate | -22.443 | -253.666 | -73.325 |
| 23) UTILE (PERDITE) DELL'ESERCIZIO | -354.089 | 253.374 | -9.106 |

AGRIMAREMMA

1. Informazioni aziendali

Forma giuridica: società cooperativa a responsabilità limitata.

Attività: la cooperativa si propone di contribuire all'incremento, alla valorizzazione ed alla innovazione della produzione agricola dei propri soci ed al miglioramento delle condizioni di lavoro e sociali dei medesimi, nel quadro dei generali orientamenti della politica agricola nazionale e della unione europea. Tutto ciò adottando i principi e i metodi della cooperazione volontaria senza scopo di lucro o finalità speculative rispettando il principio della parità di trattamento tra i soci cooperatori. Ai fini sopraindicati la cooperativa può: curare la lavorazione dei terreni, realizzare, concedere in locazione o comodato macchinari e attrezzature per l'agricoltura, eseguire opere di trasformazione fondiaria, provvedere alla raccolta e trattamento dei prodotti agricoli dei soci, realizzare e gestire impianti per l'esercizio delle proprie attività nonché porsi quale ente intermediario tra i propri soci e gli istituti bancari per le operazioni di tipo creditizio e compiere altre operazioni previste dallo statuto.

Codice Fiscale: 00198420531

Data di costituzione: 07/01/1953

Indirizzo: Manciano (GR), cap 58014 frazione MARSILIANA

Tel:

Fax:

E-mail: AGRIMAREMMA@PEC.IT

Sito Internet:

3. Analisi dell'assetto proprietario

| Socio | Valore nominale (€) | Quota % |
|-----------------|---------------------|---------|
| Regione Toscana | 48.538 | 4,68 |
| Altri | 989.238 | 95,32 |
| | 1.037.776 | 100,00 |

4. Organo amministrativo

| Qualifica | Nominativo | Incarica dal | Scadenza |
|----------------|----------------------|--------------|------------|
| Presidente | Marretti Adio Assunt | 14/05/2011 | 14/05/2014 |
| Vicepresidente | Garofani Fabio | 14/05/2011 | 14/05/2014 |
| Consigliere | Gamberi Alfonso | 14/05/2011 | 14/05/2014 |
| Consigliere | Bellumori Andrea | 14/05/2011 | 14/05/2014 |
| Consigliere | Bonemei Roberto | 14/05/2011 | 14/05/2014 |
| Consigliere | Novelli Alessandro | 14/05/2011 | 14/05/2014 |
| Consigliere | Nucci Rossano | 14/05/2011 | 14/05/2014 |
| Consigliere | Bartoli Elio | 14/05/2011 | 14/05/2014 |
| Consigliere | Guadalti Elio | 14/05/2011 | 14/05/2014 |
| Consigliere | Cherubini Marte | 14/05/2011 | 14/05/2014 |
| Consigliere | Morini Alberto | 14/05/2011 | 14/05/2014 |
| Consigliere | Mosci Marco | 14/05/2011 | 14/05/2014 |

Compensi percepiti: Dato non disponibile

4. Organo di controllo

| Qualifica | Nominativo | Incarica dal | Scadenza |
|-------------------|---------------------|--------------|------------|
| Presidente | Rossi Silvia | 14/05/2011 | 14/05/2014 |
| Sindaco Effettivo | Albini Simona | 14/05/2011 | 14/05/2014 |
| Sindaco Effettivo | Mazzetti Paolo | 14/05/2011 | 14/05/2014 |
| Sindaco Supplente | Babbanini Enzo | 14/05/2011 | 14/05/2014 |
| Sindaco Supplente | Giovannini Domenico | 14/05/2011 | 14/05/2014 |

Compensi percepiti: Dato non disponibile

5. Partecipazioni in altre società

| Nome società | % di possesso | Valore nominale (€) |
|------------------------------|---------------|---------------------|
| Consmaremma | n.d. | 20.134,0 |
| Agrigest | n.d. | 2.178,0 |
| Terre Di Maremma | n.d. | 757,0 |
| Hortus | n.d. | 516,0 |
| Cta | n.d. | 258,0 |
| La Zootecnica Srl | n.d. | 4.451,0 |
| C.T.Z | n.d. | 23.241,0 |
| Acar | n.d. | 26,0 |
| Agrimeta | n.d. | 1.927,0 |
| Toscana Cereali | n.d. | 3.333,0 |
| Scam -Modena- | n.d. | 158,0 |
| Banca Di Sat. E Costa D'arg. | n.d. | 5.936,0 |
| Conservas Italia | n.d. | 352.750,0 |
| Apoconerpo | n.d. | 5.700,0 |
| Co.Ge.Sa | n.d. | 13.480,0 |
| OI.Ma Soc. Coop. | n.d. | 2.979,0 |
| Caseif. Coop. Sorano | n.d. | 41.169,0 |
| Midagrim | n.d. | 775,0 |
| Banca Della Maremma | n.d. | 2.581,0 |
| Co.Pa.Ca | n.d. | 1.000,0 |
| Cantine Leonardo | n.d. | 51,0 |
| Fattorie Di Capalbio | n.d. | 5.000,0 |
| Grosseto Export | n.d. | 390,0 |
| Formaggi Di Maremma | n.d. | 13.500,0 |

6. Altri dati aziendali

| Organico aziendale per qualifica | |
|----------------------------------|----------------------|
| Dirigenti | 0 |
| Quadri | 0 |
| Impiegati | 11 |
| Operai | 27 (23 a tempo det.) |
| Totale | 46 |

7. Bilancio

- 7.1 Stato Patrimoniale

| | 31/12/2012 | 31/12/2011 | 31/12/2010 |
|--|-------------------|-------------------|------------------|
| ATTIVO | | | |
| A) Crediti v/soci per versamenti ancora dovuti | 26.238 | 26.264 | 26.536 |
| B) Immobilizzazioni | 5.112.073 | 5.300.092 | 4.971.769 |
| I) immobilizzazioni immateriali | 56.139 | 58.205 | 49.450 |
| II) immobilizzazioni materiali | 4.426.683 | 4.739.597 | 4.461.707 |
| III) immobilizzazioni finanziarie | 629.251 | 502.290 | 460.612 |
| C) Attivo circolante | 6.575.552 | 5.270.120 | 4.559.039 |
| I) rimanenze | 3.355.201 | 2.656.648 | 2.192.256 |
| II) crediti | 3.144.996 | 2.461.289 | 2.342.570 |
| III) attività finanziarie che non costituiscono immobilizzazioni | | | |
| IV) disponibilità liquide | 75.355 | 152.183 | 24.213 |
| D) Ratei e risconti attivi | 60.290 | 69.598 | 40.351 |
| TOTALE ATTIVO | 11.774.153 | 10.666.074 | 9.597.695 |
| PASSIVO | | | |
| A) Patrimonio netto di cui: | 1.143.056 | 1.439.130 | 1.449.883 |
| capitale sociale | 1.037.775 | 1.041.976 | 1.053.639 |
| riserve | 397.127 | 396.220 | 395.473 |
| utili (perdite) portati a nuovo | | | |
| utile (perdita) dell'esercizio | -291.846 | 934 | 771 |
| B) Fondi per rischi e oneri | | | |
| C) Trattamento di fine rapporto di lavoro subordinato | 43.198 | 36.661 | 30.412 |
| D) Debiti | 10.536.338 | 9.125.361 | 8.079.342 |
| E) Ratei e risconti passivi | 51.561 | 64.922 | 38.058 |
| TOTALE PASSIVO | 11.774.153 | 10.666.074 | 9.597.695 |

- 7.2 Conto Economico

| | 31/12/2012 | 31/12/2011 | 31/12/2010 |
|--|------------------|------------------|------------------|
| A) VALORE DELLA PRODUZIONE | 7.079.784 | 7.036.380 | 5.834.119 |
| 1) ricavi delle vendite e delle prestazioni | 6.868.016 | 6.760.929 | 5.655.083 |
| 2) variazioni delle rimanenze di prodotti in corso di lavorazione, semilavorati e finiti | | | |
| 3) variazione dei lavori in corso su ordinazione | | | |
| 4) incrementi di immobilizzazioni per lavori interni | | | |
| 5) altri ricavi e proventi | 211.768 | 275.451 | 179.036 |
| B) COSTI DELLA PRODUZIONE | 7.044.474 | 6.798.299 | 5.680.951 |
| 6) per materie prime, sussidiarie, di consumo e di merci | 6.194.248 | 5.813.753 | 4.967.615 |
| 7) per servizi | 447.023 | 413.616 | 331.232 |
| 8) per godimento di beni di terzi | 25.088 | 30.244 | 38.762 |
| 9) per il personale | 720.180 | 695.865 | 666.776 |
| 10) ammortamenti e svalutazioni | 283.885 | 231.974 | 257.094 |
| 11) variazioni delle rimanenze di materie prime, sussidiarie, di consumo e merci | -698.553 | -464.392 | -616.014 |
| 12) accantonamenti per rischi | | | |
| 13) altri accantonamenti | | | |
| 14) oneri diversi di gestione | 72.603 | 77.239 | 35.486 |
| DIFFERENZA TRA VALORE E COSTI DELLA PRODUZIONE (A-B) | 35.310 | 238.081 | 153.168 |
| C) PROVENTI E ONERI FINANZIARI | -310.685 | -213.811 | -138.674 |
| 15) proventi da partecipazioni | | | |
| 16) altri proventi finanziari | 48.000 | 47.591 | 33.302 |
| 17) interessi e altri oneri finanziari | -358.685 | -261.402 | -171.976 |
| 17 bis) utili e perdite su cambi | | | |
| D) RETTIFICHE DI VALORE DI ATTIVITA' FINANZIARIE (18-19) | | 0 | 0 |
| 18) rivalutazioni | | | |
| 19) svalutazioni | | | |
| E) PROVENTI E ONERI STRAORDINARI | 2 | 1.034 | 6.803 |
| 20) proventi | 2 | 1.034 | 7.665 |
| 21) oneri | | | -862 |
| RISULTATO PRIMA DELLE IMPOSTE | -275.373 | 25.304 | 21.297 |
| 22) imposte sul reddito di esercizio, correnti, differite e anticipate | -16.473 | -24370 | -20.526 |
| 23) UTILE (PERDITE) DELL'ESERCIZIO | -291.846 | 934 | 771 |

CANTINA COOPERATIVA VIGNAIOLI DEL MORELLINO DI SCANSANO s.c.

1. Informazioni aziendali

Forma giuridica: società cooperativa a responsabilità limitata

Attività: a) attività agricola come prevista dall'art. 2135 c.c.; b) commercializzazione sia sul mercato nazionale che estero, dei vini prodotti, dei derivati dalla lavorazione dei sottoprodotti, degli alcolici, superalcolici, spumanti e vini liquorosi, ed ogni prodotto derivante dall'esercizio della attività agricola; c) creazione di un marchio che identifichi prodotti e ne evidenzia la qualità e l'origine; l'acquisizione in proprietà, in locazione o in comodato di terreni, impianti e stabilimenti per la lavorazione e la trasformazione dei prodotti derivanti dall'esercizio della attività agricola; d) organizzazione di strumenti o mezzi atti ad assicurare l'assistenza tecnica e la formazione professionale agli associati per la difesa ed il miglioramento delle produzioni agricole in genere e della produzione vitivinicola in particolare, al fine di favorire la tipizzazione dei vini.

Codice Fiscale: 00208260539

Data di costituzione: 22/12/1972

Indirizzo: Via del Saragiolo, 58054 – SCANSANO (GR)

Tel: 0564.507288

Fax: 0564.507785

E-mail: info@cantinadelmorellino.it

Sito Internet: www.cantinadelmorellino.it

2. Analisi dell'assetto proprietario

| Socio | Valore nominale (€) | Quota % |
|-----------------|---------------------|---------|
| Regione Toscana | 540 | 0,07 |
| Altri | 747.063 | 99,93 |
| Totale | 747.603 | 100,0 |

3. Organo amministrativo

| Qualifica | Nominativo | Incarica dal | Scadenza |
|-----------------|------------------------|--------------|------------|
| Presidente | Grechi Benedetto | 27/01/2012 | 27/01/2015 |
| Vice Presidente | Fusini Riccardo | 27/01/2012 | 27/01/2015 |
| Consigliere | Farusi Chiara Giovanna | 27/01/2012 | 27/01/2015 |
| Consigliere | Domenichini Maurizio | 27/01/2012 | 27/01/2015 |
| Consigliere | Brasini Oreste | 27/01/2012 | 27/01/2015 |
| Consigliere | Gobbi Paolo | 27/01/2012 | 27/01/2015 |
| Consigliere | Cosi Claudio | 27/01/2012 | 27/01/2015 |
| Consigliere | Fiorini Alessandro | 27/01/2012 | 27/01/2015 |
| Consigliere | Meini Andrea | 27/01/2012 | 27/01/2015 |
| Consigliere | Materazzi Alice | 27/01/2012 | 27/01/2015 |
| Consigliere | Paoloni Claudio | 27/01/2012 | 27/01/2015 |

Compensi percepiti: al Presidente spetta un compenso mensile di 1.250€, in aggiunta un gettone di presenza alle riunioni del c.d.a. (€ 68,00) e il rimborso chilometrico (€ 0,25/km), spettanti a tutti i componenti.

4. Organo di controllo

| Qualifica | Nominativo | Incarica dal | Scadenza |
|-------------------|---------------------|--------------|------------|
| Presidente | Vanni Roberto | 27/01/2012 | 27/01/2015 |
| Sindaco effettivo | Morandini Mario | 27/01/2012 | 27/01/2015 |
| Sindaco effettivo | Giovannini Domenico | 27/01/2012 | 27/01/2015 |

Compensi percepiti: al Presidente spetta un compenso annuo di 5.700€, in aggiunta un rimborso chilometrico (€0,25/km), spettante a tutti i componenti.

5. Partecipazioni in altre società

| Nome società | % di possesso | Valore nominale (€) |
|---|---------------|---------------------|
| Consorzio Grosseto Export | 1,8 | 1.291,14 |
| Consorzio uve bianche DOC Ansonica / Pitigliano / Capalbio / Parrina / Sovana | 2,6 | 50,00 |
| Coltivatori diretti di Maremma | 1 quota | 100,00 |
| Consorzio Mangiare Italiano | 9,1 | 1.300,00 |
| Consorzio C.I.S.A. | 0,2 | 500,00 |

6. Altri dati aziendali

| Organico aziendale per qualifica | |
|----------------------------------|-------------------|
| Dirigenti | - |
| Quadri | 1 |
| Impiegati | 2 |
| Operai | 13 (7 tempo det.) |
| Totale | 16 |

7. Bilancio

- 7.1 Stato Patrimoniale

| | 31/08/2012 | 31/08/2011 | 31/08/2010 |
|--|-------------------|-------------------|-------------------|
| ATTIVO | | | |
| A) Crediti v/soci per versamenti ancora dovuti | 78.808 | 119.086 | 159.322 |
| B) Immobilizzazioni | 7.009.462 | 6.467.510 | 6.302.650 |
| I) immobilizzazioni immateriali | 289 | 630 | 1.723 |
| II) immobilizzazioni materiali | 7.005.876 | 6.462.825 | 6.298.672 |
| III) immobilizzazioni finanziarie | 3.297 | 4.055 | 2.255 |
| C) Attivo circolante | 4.863.704 | 5.676.569 | 6.632.993 |
| I) rimanenze | 2.819.825 | 2.310.315 | 2.408.052 |
| II) crediti | 1.915.908 | 1.716.753 | 1.700.855 |
| III) attività finanziarie che non costituiscono immobilizzazioni | 3.645 | | 499.365 |
| IV) disponibilità liquide | 124.326 | 1.649.501 | 2.024.721 |
| D) Ratei e risconti attivi | | 62.785 | 17.095 |
| TOTALE ATTIVO | 11.951.974 | 12.325.950 | 13.112.060 |
| PASSIVO | | | |
| A) Patrimonio netto di cui: | 3.445.737 | 3.453.405 | 3.456.617 |
| capitale sociale | 747.603 | 755.271 | 758.484 |
| riserve | 2.698.134 | 2.698.134 | 2.698.135 |
| utili (perdite) portati a nuovo | | | |
| utile (perdita) dell'esercizio | | | 0 |
| B) Fondi per rischi e oneri | 31.107 | 29.521 | 22.931 |
| C) Trattamento di fine rapporto di lavoro subordinato | 46.372 | 36.806 | 27.803 |
| D) Debiti | 7.361.411 | 7.618.645 | 8.688.232 |
| E) Ratei e risconti passivi | 1.111.743 | 1.187.573 | 916.477 |
| TOTALE PASSIVO | 11.996.370 | 12.325.950 | 13.112.060 |

- 7.2 Conto Economico

| | 31/08/2012 | 31/08/2011 | 31/08/2010 |
|--|------------------|------------------|------------------|
| A) VALORE DELLA PRODUZIONE | 7.393.850 | 7.289.755 | 6.954.117 |
| 1) ricavi delle vendite e delle prestazioni | 6.700.158 | 7.305.255 | 6.551.919 |
| 2) variazioni delle rimanenze di prodotti in corso di lavorazione, semilavorati e finiti | 568.958 | -144.285 | 280.405 |
| 3) variazione dei lavori in corso su ordinazione | | | |
| 4) incrementi di immobilizzazioni per lavori interni | | | |
| 5) altri ricavi e proventi | 124.734 | 128.785 | 121.793 |
| B) COSTI DELLA PRODUZIONE | 7.280.592 | 7.117.914 | 6.804.758 |
| 6) per materie prime, sussidiarie, di consumo e di merci | 5.362.269 | 5.356.314 | 5.016.379 |
| 7) per servizi | 900.751 | 907.752 | 846.252 |
| 8) per godimento di beni di terzi | 4.450 | 2.890 | 3.229 |
| 9) per il personale | 403.088 | 399.597 | 393.028 |
| 10) ammortamenti e svalutazioni | 486.612 | 444.042 | 426.829 |
| 11) variazioni delle rimanenze di materie prime, sussidiarie, di consumo e merci | 59.448 | -46.548 | 25.294 |
| 12) accantonamenti per rischi | | | |
| 13) altri accantonamenti | | | |
| 14) oneri diversi di gestione | 63.974 | 53.867 | 93.747 |
| DIFFERENZA TRA VALORE E COSTI DELLA PRODUZIONE (A-B) | 113.258 | 171.841 | 149.359 |
| C) PROVENTI E ONERI FINANZIARI | -117.499 | -167.474 | -150.772 |
| 15) proventi da partecipazioni | | | |
| 16) altri proventi finanziari | 75.673 | 20.590 | 6.063 |
| 17) interessi e altri oneri finanziari | -193.172 | -188.064 | -156.835 |
| 17 bis) utili e perdite su cambi | | | |
| D) RETTIFICHE DI VALORE DI ATTIVITA' FINANZIARIE (18-19) | 147 | 0 | 117 |
| 18) rivalutazioni | 147 | | 117 |
| 19) svalutazioni | | | |
| E) PROVENTI E ONERI STRAORDINARI | 15.279 | 6.958 | 12.263 |
| 20) proventi | 16.677 | 13.991 | 12.663 |
| 21) oneri | -1.398 | -7.033 | -400 |
| RISULTATO PRIMA DELLE IMPOSTE | 11.185 | 11.325 | 10.967 |
| 22) imposte sul reddito di esercizio, correnti, differite e anticipate | | -11.325 | -10.967 |
| 23) UTILE (PERDITE) DELL'ESERCIZIO | 11.185 | 0 | 0 |

CANTINA DEI VINI TIPICI DELL'ARETINO S.c.

1. Informazioni aziendali

Forma giuridica: società cooperativa agricola
Attività: gestione del processo di vinificazione delle uve conferite dai soci

Codice Fiscale: 00101320513
Data di costituzione: 2/10/1970

Indirizzo: Loc. Ponte a Chiani 57/f – 52040 Arezzo
Tel: +39 0575 363480
Fax: +39 0575 363950
E-mail: info@vinitipiciar.it
Sito Internet: www.vinitipiciar.it

2. Analisi dell'assetto proprietario

| Socio | Valore nominale (€) | Quota % |
|-----------------|---------------------|---------|
| Regione Toscana | 4.648 | 0,47 |
| Altri | 975.531 | 99,53 |
| Totale | 980.179 | 100,0 |

3. Organo amministrativo

| Qualifica | Nominativo | Incarica dal | Scadenza |
|-----------------|---------------------|--------------|------------|
| Presidente | Peruzzi Massimo | 12/01/2010 | 12/01/2013 |
| Vice Presidente | Mazzoni Eugenio | 12/01/2010 | 12/01/2013 |
| Consigliere | Barbagli Marco | 12/01/2010 | 12/01/2013 |
| Consigliere | Barbagli Fedinando | 12/01/2010 | 12/01/2013 |
| Consigliere | Bardelli Sergio | 12/01/2010 | 12/01/2013 |
| Consigliere | Canocchi Alessandra | 12/01/2010 | 12/01/2013 |
| Consigliere | Albergotti Tommaso | 12/01/2010 | 12/01/2013 |
| Consigliere | Reggiadori Romano | 12/01/2010 | 12/01/2013 |
| Consigliere | Serafini Giuseppe | 12/01/2010 | 12/01/2013 |
| Consigliere | Rossi Pierfrancesco | 12/01/2010 | 12/01/2013 |

Compensi percepiti: al Presidente spetta un'indennità annua pari a 18.000€

4. Organo di controllo

| Qualifica | Nominativo | Incarica dal | Scadenza |
|-------------------|-------------------|--------------|------------|
| Presidente | Cassi Cassiano | 12/01/2010 | 12/01/2013 |
| Sindaco effettivo | Mendicino Stefano | 12/01/2010 | 12/01/2013 |
| Sindaco effettivo | Neri Gianfranco | 12/01/2010 | 12/01/2013 |

Compensi percepiti: al Presidente e ai sindaci spetta un compenso annuo rispettivamente pari a 5.616€ e 3.744 €

5. Partecipazioni in altre società

La società non ha assunto partecipazioni in altre imprese.

6. Altri dati aziendali

| Organico aziendale per qualifica | |
|---|----|
| Dirigenti | 1 |
| Quadri | - |
| Impiegati | 6 |
| Operai | 8 |
| Totale | 15 |

7. Bilancio

- 7.1 Stato Patrimoniale

| | 31/08/2012 | 31/08/2011 | 31/08/2010 |
|--|-------------------|-------------------|-------------------|
| ATTIVO | | | |
| A) Crediti v/soci per versamenti ancora dovuti | 1.621 | 1.972 | 1.466 |
| B) Immobilizzazioni | 4.276.617 | 4.214.764 | 4.660.206 |
| I) immobilizzazioni immateriali | 386.044 | 368.077 | 314.385 |
| II) immobilizzazioni materiali | 3.879.545 | 3.841.909 | 4.341.043 |
| III) immobilizzazioni finanziarie | 11.028 | 4.778 | 4.778 |
| C) Attivo circolante | 6.394.126 | 6.389.215 | 6.166.626 |
| I) rimanenze | 3.529.501 | 4.017.435 | 3.972.090 |
| II) crediti | 1.262.684 | 1.946.257 | 1.626.122 |
| III) attività finanziarie che non costituiscono immobilizzazioni | | | |
| IV) disponibilità liquide | 1.601.941 | 425.523 | 568.414 |
| D) Ratei e risconti attivi | 32.295 | 5.629 | 2.947 |
| TOTALE ATTIVO | 10.704.659 | 10.611.580 | 10.831.245 |
| PASSIVO | | | |
| A) Patrimonio netto di cui: | 4.200.663 | 4.216.981 | 4.219.735 |
| capitale sociale | 980.024 | 1.002.539 | 1.015.475 |
| riserve | 3.214.226 | 3.207.268 | 3.201.173 |
| utili (perdite) portati a nuovo | | | |
| utile (perdita) dell'esercizio | 6.413 | 7.174 | 3.087 |
| B) Fondi per rischi e oneri | 141.509 | 141.509 | 141.509 |
| C) Trattamento di fine rapporto di lavoro subordinato | 209.416 | 190.294 | 171.115 |
| D) Debiti | 6.149.812 | 6.055.531 | 6.294.993 |
| E) Ratei e risconti passivi | 3.259 | 7.265 | 3.893 |
| TOTALE PASSIVO | 10.704.659 | 10.611.580 | 10.831.245 |

- 7.2 Conto Economico

| | 31/08/2012 | 31/08/2011 | 31/08/2010 |
|--|------------------|------------------|------------------|
| A) VALORE DELLA PRODUZIONE | 6.612.891 | 5.166.303 | 5.920.886 |
| 1) ricavi delle vendite e delle prestazioni | 6.553.363 | 5.097.258 | 5.695.248 |
| 2) variazioni delle rimanenze di prodotti in corso di lavorazione, semilavorati e finiti | | | |
| 3) variazione dei lavori in corso su ordinazione | | | |
| 4) incrementi di immobilizzazioni per lavori interni | | | |
| 5) altri ricavi e proventi | 59.528 | 69.045 | 225.638 |
| B) COSTI DELLA PRODUZIONE | 6.484.817 | 5.032.890 | 5.796.919 |
| 6) per materie prime, sussidiarie, di consumo e di merci | 4.274.249 | 3.440.788 | 4.217.669 |
| 7) per servizi | 722.331 | 622.223 | 606.465 |
| 8) per godimento di beni di terzi | 4.598 | 6.748 | 7.459 |
| 9) per il personale | 664.229 | 656.279 | 606.935 |
| 10) ammortamenti e svalutazioni | 275.690 | 232.380 | 257.795 |
| 11) variazioni delle rimanenze di materie prime, sussidiarie, di consumo e merci | 487.934 | -45.345 | 33.472 |
| 12) accantonamenti per rischi | | | |
| 13) altri accantonamenti | | | |
| 14) oneri diversi di gestione | 55.786 | 119.817 | 67.124 |
| DIFFERENZA TRA VALORE E COSTI DELLA PRODUZIONE (A-B) | 128.074 | 133.413 | 123.967 |
| C) PROVENTI E ONERI FINANZIARI | -109.273 | -113.758 | -109.852 |
| 15) proventi da partecipazioni | | | |
| 16) altri proventi finanziari | 10.225 | 9453 | 9.030 |
| 17) interessi e altri oneri finanziari | -119.498 | -123211 | -118.882 |
| 17 bis) utili e perdite su cambi | | | |
| D) RETTIFICHE DI VALORE DI ATTIVITA' FINANZIARIE (18-19) | 0 | 0 | 0 |
| 18) rivalutazioni | | | |
| 19) svalutazioni | | | |
| E) PROVENTI E ONERI STRAORDINARI | 4 | 22 | 81 |
| 20) proventi | 4 | 22 | 82 |
| 21) oneri | | | -1 |
| RISULTATO PRIMA DELLE IMPOSTE | 18.805 | 19.677 | 14.196 |
| 22) imposte sul reddito di esercizio, correnti, differite e anticipate | -12.392 | -12503 | -11.109 |
| 23) UTILE (PERDITE) DELL'ESERCIZIO | 6.413 | 7.174 | 3.087 |

CANTINA "I VINI DI MAREMMA" S.c.

1. Informazioni aziendali

Forma giuridica: società cooperativa agricola
Attività: gestione del processo di vinificazione delle uve conferite dai soci

Codice Fiscale: 00080900533
Data di costituzione: 12/05/1954

Indirizzo: Loc. Il Cristo – 58100 Grosseto
Tel: +39 0564 34426
Fax: +39 0564 35229
E-mail: info@vinidimaremma.it
Sito Internet: www.vinidimaremma.it

2. Analisi dell'assetto proprietario

| Socio | Valore nominale (€) | Quota % |
|-----------------|---------------------|---------|
| Regione Toscana | 1.110,0 | 0,15 |
| Altri | 721.643,4 | 99,8 |
| Totale | 722.753,4 | 100,0 |

3. Organo amministrativo

| Qualifica | Nominativo | Incarica dal | Scadenza |
|-------------------|--------------------|--------------|------------|
| Presidente | Allegro Osvaldo | 15/12/2011 | 31/08/2014 |
| Vice Presidente | Pacini Antonio | 15/12/2011 | 31/08/2014 |
| Sindaco effettivo | Landi Nello | 15/12/2011 | 31/08/2014 |
| Sindaco effettivo | Menoni Natalia | 15/12/2011 | 31/08/2014 |
| Sindaco effettivo | Pagliarin Emanuele | 15/12/2011 | 31/08/2014 |
| Sindaco effettivo | Santori Maurizio | 15/12/2011 | 31/08/2014 |
| Sindaco effettivo | Donato edoardo | 15/12/2011 | 31/08/2014 |
| Sindaco effettivo | Fondello fausto | 15/12/2011 | 31/08/2014 |
| Sindaco effettivo | La Fata Santo | 15/12/2011 | 31/08/2014 |

Compensi percepiti: Il compenso spettante è così determinato:

- 1) gettone di presenza per la partecipazione alle sedute del Consiglio di Amministrazione pari a 67,14 €
- 2) Un rimborso in base alle tariffe ACI per i chilometri effettuati nell'ambito delle loro mansioni, oltre alle spese effettivamente sostenute e documentate;
- 3) Per gli incarichi assegnati nell'interesse della Cooperativa, i componenti del CDA percepiscono un compenso da calcolare in base a quanto previsto nelle tabelle dei Dottori Commercialisti e degli esperti Contabili, rapportati ai minimi
- 4) Il Presidente del C.d.A. per l'attività dirigenziale e gestionale della cooperativa percepisce un compenso mensile di Euro 2.500,00 al netto delle ritenute fiscali e previdenziali.

4. Organo di controllo

| Qualifica | Nominativo | Incarica dal | Scadenza |
|-------------------|-----------------|--------------|------------|
| Presidente | Marchi Alberto | 08/12/2011 | 31/08/2014 |
| Sindaco effettivo | Sivieri Angiolo | 08/12/2011 | 31/08/2014 |
| Sindaco effettivo | Salvini Monica | 08/12/2011 | 31/08/2014 |
| Sindaco effettivo | Mazzetti Paolo | 08/12/2011 | 31/08/2014 |
| Sindaco effettivo | Moretti Daniele | 08/12/2011 | 31/08/2014 |

Compensi percepiti:

- 1) gettone di presenza per la partecipazione alle sedute del Consiglio di Amministrazione pari a 67,14 €
- 2) rimborso in base alle tariffe ACI per i chilometri effettuati nell'ambito delle loro mansioni, oltre alle spese effettivamente sostenute e documentate;
- 3) Per gli incarichi affidati loro dal nuovo diritto societario, un compenso pari ai minimi professionali previsti dalla tariffa di Dottori e Ragionieri Commercialisti e per la revisione contabile un compenso pari al 50% del suddetto importo;

5. Partecipazioni in altre società

| Nome società | Valore nominale (€) |
|-------------------------------|---------------------|
| Vini Toscani Srl Soc. cons | 400,00 |

6. Altri dati aziendali

| Organico aziendale per qualifica | |
|----------------------------------|--------------------|
| Dirigenti | 0 |
| Quadri | 0 |
| Impiegati | 4 |
| Operai | 9 (2 a tempo det.) |
| Totale | 13 |

7. Bilancio

- 7.1 Stato Patrimoniale

| | 31/08/2012 | 31/08/2011 | 31/08/2010 |
|--|------------------|------------------|------------------|
| ATTIVO | | | |
| A) Crediti v/soci per versamenti ancora dovuti | 145.888 | 132.785 | 156.040 |
| B) Immobilizzazioni | 1.415.283 | 1.592.349 | 1.728.958 |
| I) immobilizzazioni immateriali | 5.755 | 7.399 | 8.130 |
| II) immobilizzazioni materiali | 1.382.199 | 1.557.721 | 1.694.116 |
| III) immobilizzazioni finanziarie | 27.329 | 27.229 | 26.712 |
| C) Attivo circolante | 4.144.041 | 4.129.033 | 4.206.960 |
| I) rimanenze | 1.223.336 | 1.453.108 | 1.465.297 |
| II) crediti | 1.439.859 | 1.142.574 | 1.285.311 |
| III) attività finanziarie che non costituiscono immobilizzazioni | | | |
| IV) disponibilità liquide | 1.480.846 | 1.533.351 | 1.456.352 |
| D) Ratei e risconti attivi | 16.939 | 17.275 | 10.226 |
| TOTALE ATTIVO | 5.722.151 | 5.871.442 | 6.102.184 |
| PASSIVO | | | |
| A) Patrimonio netto di cui: | 1.312.948 | 1.260.464 | 1.248.178 |
| capitale sociale | 744.752 | 711.134 | 707.571 |
| riserve | 559.848 | 542.009 | 536.566 |
| utili (perdite) portati a nuovo | | | |
| utile (perdita) dell'esercizio | 8.348 | 7.321 | 4.041 |
| B) Fondi per rischi e oneri | 25.368 | 25.368 | 25.368 |
| C) Trattamento di fine rapporto di lavoro subordinato | 153.724 | 137.374 | 120.929 |
| D) Debiti | 4.009.622 | 4.203.071 | 4.547.227 |
| E) Ratei e risconti passivi | 220.489 | 245.165 | 160.482 |
| TOTALE PASSIVO | 5.722.151 | 5.871.442 | 6.102.184 |

- 7.2 Conto Economico

| | 31/08/2012 | 31/08/2011 | 31/08/2010 |
|--|------------------|------------------|------------------|
| A) VALORE DELLA PRODUZIONE | 3.789.230 | 3.786.496 | 3.805.709 |
| 1) ricavi delle vendite e delle prestazioni | 4.020.430 | 3.799.385 | 3.380.035 |
| 2) variazioni delle rimanenze di prodotti in corso di lavorazione, semilavorati e finiti | -260.166 | -57.180 | 396.168 |
| 3) variazione dei lavori in corso su ordinazione | | | |
| 4) incrementi di immobilizzazioni per lavori interni | 0 | 5.257 | |
| 5) altri ricavi e proventi | 28.966 | 39.034 | 29.506 |
| B) COSTI DELLA PRODUZIONE | 3.762.621 | 3.749.147 | 3.786.002 |
| 6) per materie prime, sussidiarie, di consumo e di merci | 2.611.152 | 2.592.260 | 2.659.565 |
| 7) per servizi | 390.576 | 366.773 | 356.895 |
| 8) per godimento di beni di terzi | 0 | | |
| 9) per il personale | 513.255 | 528.348 | 507.184 |
| 10) ammortamenti e svalutazioni | 225.457 | 240.238 | 233.789 |
| 11) variazioni delle rimanenze di materie prime, sussidiarie, di consumo e merci | | | |
| 12) accantonamenti per rischi | | | |
| 13) altri accantonamenti | | | |
| 14) oneri diversi di gestione | 22.181 | 21.528 | 28.569 |
| DIFFERENZA TRA VALORE E COSTI DELLA PRODUZIONE (A-B) | 26.609 | 37.349 | 19.707 |
| C) PROVENTI E ONERI FINANZIARI | -6.685 | -9.855 | -14.210 |
| 15) proventi da partecipazioni | 0 | | |
| 16) altri proventi finanziari | 29.097 | 26.693 | 25.542 |
| 17) interessi e altri oneri finanziari | -35.782 | -36.548 | -39.752 |
| 17 bis) utili e perdite su cambi | | | |
| D) RETTIFICHE DI VALORE DI ATTIVITA' FINANZIARIE (18-19) | 0 | 0 | 0 |
| 18) rivalutazioni | | | |
| 19) svalutazioni | | | |
| E) PROVENTI E ONERI STRAORDINARI | -1.471 | -9.353 | 8.251 |
| 20) proventi | 149 | 150 | 14.919 |
| 21) oneri | -1.620 | -9.503 | -6.668 |
| RISULTATO PRIMA DELLE IMPOSTE | 18.453 | 18.141 | 13.748 |
| 22) imposte sul reddito di esercizio, correnti, differite e anticipate | -10.105 | -10.820 | -9.707 |
| 23) UTILE (PERDITE) DELL'ESERCIZIO | 8.348 | 7.321 | 4.041 |

CANTINA SOCIALE CERTALDO S.c.

1. Informazioni aziendali

Forma giuridica: società cooperativa
Attività: gestione del processo di vinificazione delle uve conferite dai soci

Codice Fiscale: 00381290485
Data di costituzione: 16/11/1948

Indirizzo: Via Agnoletti 97 - 50052 Certaldo (FI)
Tel: +39 0571 667403
Fax: +39 0571 668013
E-mail: info@cantinacertaldo.it
Sito Internet: www.cantinacertaldo.it

2. Analisi dell'assetto proprietario

| Socio | Valore nominale (€) | Quota % |
|-----------------|---------------------|---------|
| Regione Toscana | 3.860 | 0,39 |
| Altri | 990.318 | 99,61 |
| Totale | 994.178 | 100,0 |

3. Organo amministrativo

| Qualifica | Nominativo | Incarica dal | Scadenza |
|-----------------|--------------------|--------------|------------|
| Presidente | Ancillotti Davide | 29/01/2011 | 29/01/2013 |
| Vice Presidente | Giglioli Vincenzo | 29/01/2011 | 29/01/2013 |
| Vice Presidente | Rosetti Erio | 29/01/2011 | 29/01/2013 |
| Consigliere | Aggravi Ionis | 29/01/2011 | 29/01/2013 |
| Consigliere | Crocetti Quintilio | 29/01/2011 | 29/01/2013 |
| Consigliere | D'Ercole Gabriele | 29/01/2011 | 29/01/2013 |
| Consigliere | Gamberucci Marco | 29/01/2011 | 29/01/2013 |
| Consigliere | Galieni Domenico | 29/01/2011 | 29/01/2013 |
| Consigliere | Ciocchi Giacomo | 29/01/2011 | 29/01/2013 |
| Consigliere | Toni Duccio | 29/01/2011 | 29/01/2013 |
| Consigliere | Malavolta Stefano | 29/01/2011 | 29/01/2013 |
| Consigliere | Fabrizzi Paolo | 29/01/2011 | 29/01/2013 |
| Consigliere | Mori Monia | 29/01/2011 | 29/01/2013 |
| Consigliere | Salini Mario | 29/01/2011 | 29/01/2013 |

Compensi percepiti: dato non disponibile

4. Organo di controllo

| Qualifica | Nominativo | Incarica dal | Scadenza |
|-------------------|------------------------|--------------|------------|
| Presidente | Ceccarelli Dott. Nello | 29/01/2011 | 29/01/2013 |
| Sindaco effettivo | Vannucchi Rag. Alberto | 29/01/2011 | 29/01/2013 |
| Sindaco effettivo | Bianciardi Rag. Paolo | 29/01/2011 | 29/01/2013 |
| Sindaco supplente | Negrini Dott. Roberto | 29/01/2011 | 29/01/2013 |
| Sindaco supplente | Carli Rag. Sergio | 29/01/2011 | 29/01/2013 |

Compensi percepiti: Informazioni non disponibili

5. Partecipazioni in altre società

| Nome società | Valore nominale (€) |
|------------------------|----------------------------|
| Le Chiantigiane | 530.797 |
| Fincooper | 908 |
| Agri-gest | 4.368 |
| Coop.Agr.Ge-Ponti | 129 |
| Vi.c.a.s. | 52 |
| Coop.Montalbano | 26 |
| Oleif.Soc.Vald. | 355 |
| CONAI | 16 |
| Banca Cred.Coop.Camb | 318 |
| Az.Agr.GIV | |
| Cant.Soc.Valdarno Sup. | 100 |
| Safat | 700 |
| Finpas | 3.612 |

6. Altri dati aziendali

| Organico aziendale per qualifica | |
|---|----|
| Dirigenti | 0 |
| Quadri | 0 |
| Impiegati | 3 |
| Operai | 11 |
| Totale | 14 |

7. Bilancio

- 7.1 Stato Patrimoniale

| | 31/08/2012 | 31/08/2011 | 31/08/2010 |
|--|------------------|------------------|------------------|
| ATTIVO | | | |
| A) Crediti v/soci per versamenti ancora dovuti | 390 | 286 | 5.757 |
| B) Immobilizzazioni | 4.007.842 | 4.156.521 | 4.417.668 |
| I) immobilizzazioni immateriali | 5.849 | | |
| II) immobilizzazioni materiali | 3.457.085 | 3.611.613 | 3.873.275 |
| III) immobilizzazioni finanziarie | 544.908 | 544.908 | 544.393 |
| C) Attivo circolante | 4.815.765 | 4.047.205 | 3.863.597 |
| I) rimanenze | 2.008.730 | 1.726.634 | 1.502.163 |
| II) crediti | 2.349.727 | 1.635.966 | 1.533.155 |
| III) attività finanziarie che non costituiscono immobilizzazioni | | | |
| IV) disponibilità liquide | 457.308 | 684.605 | 828.279 |
| D) Ratei e risconti attivi | 2.855 | 5.189 | 5.118 |
| TOTALE ATTIVO | 8.826.852 | 8.209.201 | 8.292.140 |
| PASSIVO | | | |
| A) Patrimonio netto di cui: | 5.545.109 | 5.620.032 | 5.643.476 |
| capitale sociale | 994.567 | 1.069.544 | 1.094.054 |
| riserve | 4.550.497 | 4.549.436 | 4.549.166 |
| utili (perdite) portati a nuovo | | | |
| utile (perdita) dell'esercizio | 45 | 1.052 | 256 |
| B) Fondi per rischi e oneri | | | |
| C) Trattamento di fine rapporto di lavoro subordinato | 154.936 | 131.923 | 109.991 |
| D) Debiti | 2.984.520 | 2.318.460 | 2.492.156 |
| E) Ratei e risconti passivi | 142.287 | 138.786 | 46.517 |
| TOTALE PASSIVO | 8.826.852 | 8.209.201 | 8.292.140 |

- 7.2 Conto Economico

| | 31/08/2012 | 31/08/2011 | 31/08/2010 |
|--|------------------|------------------|------------------|
| A) VALORE DELLA PRODUZIONE | 4.888.177 | 3.987.750 | 3.873.727 |
| 1) ricavi delle vendite e delle prestazioni | 4.245.160 | 3.504.214 | 3.767.089 |
| 2) variazioni delle rimanenze di prodotti in corso di lavorazione, semilavorati e finiti | 285.273 | 213.955 | -200.241 |
| 3) variazione dei lavori in corso su ordinazione | | | 22.131 |
| 4) incrementi di immobilizzazioni per lavori interni | 22.636 | 10.153 | |
| 5) altri ricavi e proventi | 335.108 | 259.428 | 284.748 |
| B) COSTI DELLA PRODUZIONE | 4.913.184 | 3.981.804 | 3.896.217 |
| 6) per materie prime, sussidiarie, di consumo e di merci | 3.722.584 | 2.772.019 | 2.709.875 |
| 7) per servizi | 386.924 | 387.612 | 381.749 |
| 8) per godimento di beni di terzi | | | |
| 9) per il personale | 479.517 | 473.232 | 482.846 |
| 10) ammortamenti e svalutazioni | 232.585 | 244.890 | 246.691 |
| 11) variazioni delle rimanenze di materie prime, sussidiarie, di consumo e merci | 3.176 | -10.515 | -6.507 |
| 12) accantonamenti per rischi | | | |
| 13) altri accantonamenti | | | |
| 14) oneri diversi di gestione | 88.398 | 114.566 | 81.563 |
| DIFFERENZA TRA VALORE E COSTI DELLA PRODUZIONE (A-B) | -25.007 | 5.946 | -22.490 |
| C) PROVENTI E ONERI FINANZIARI | -370 | -5.260 | -13.170 |
| 15) proventi da partecipazioni | | | |
| 16) altri proventi finanziari | 5.845 | 2.578 | 822 |
| 17) interessi e altri oneri finanziari | -6.215 | -7.838 | -13.992 |
| 17 bis) utili e perdite su cambi | | | |
| D) RETTIFICHE DI VALORE DI ATTIVITA' FINANZIARIE (18-19) | 0 | 0 | 0 |
| 18) rivalutazioni | | | |
| 19) svalutazioni | | | |
| E) PROVENTI E ONERI STRAORDINARI | 35.092 | 11.229 | 44.941 |
| 20) proventi | 53.960 | 61.465 | 83.677 |
| 21) oneri | -18.868 | -50.236 | -38.736 |
| RISULTATO PRIMA DELLE IMPOSTE | 9.716 | 11.915 | 9.281 |
| 22) imposte sul reddito di esercizio, correnti, differite e anticipate | -9.671 | -10.863 | -9.025 |
| 23) UTILE (PERDITE) DELL'ESERCIZIO | 45 | 1.052 | 256 |

CANTINA SOCIALE COLLI FIORENTINI

1. Informazioni aziendali

Forma giuridica: società cooperativa a responsabilità limitata

Attività: valorizzazione delle produzioni agricole dei propri soci e la tutela e miglioramento delle condizioni e delle attività dei soci produttori agricoli; programmazione delle attività svolte dai soci, orientandone la produzione al fine di migliorare la qualità dei prodotti conferiti; diffusione e la protezione della cultura locale e contadina anche attraverso la promozione dei prodotti tipici con particolare attenzione al legame esistente tra la produzione ed il territorio.

Codice Fiscale: 00890170483

Data di costituzione: 21/12/1972

Indirizzo: Via nuova del Virginio 34 loc. Fornacette 50025 Montespertoli (FI)

Tel: 0571/659127

Fax: 0571/659996

E-mail: info@colliflorentini.it

Sito Internet: www.colliflorentini.com

2. Analisi dell'assetto proprietario

| Socio | Valore nominale (€) | Quota % |
|-----------------|---------------------|---------|
| Regione Toscana | 66.050 | 2,00 |
| Altri | 3.233.130 | 98,00 |
| Totale | 3.299.180 | 100,0 |

3. Organo amministrativo

| Qualifica | Nominativo | Incarica dal | Scadenza |
|----------------|-------------------|--------------|------------|
| Presidente | Baragli Ritano | 20/12/2012 | 31/08/2015 |
| Vicepresidente | Ferretti Fabrizio | 20/12/2012 | 31/08/2015 |
| Vicepresidente | Giani Mario | 20/12/2012 | 31/08/2015 |
| Consigliere | Benedetti Lorenzo | 16/12/2012 | 31/08/2015 |
| Consigliere | Borghi Andrea | 16/12/2012 | 31/08/2015 |
| Consigliere | Brogelli Gabriele | 16/12/2012 | 31/08/2015 |
| Consigliere | Coppi Luca | 16/12/2012 | 31/08/2015 |
| Consigliere | Gasparri Giovanni | 16/12/2012 | 31/08/2015 |
| Consigliere | Lazzeri Riccardo | 16/12/2012 | 31/08/2015 |
| Consigliere | Maroni Andrea | 16/12/2012 | 31/08/2015 |
| Consigliere | Provvedi Luciano | 16/12/2012 | 31/08/2015 |
| Consigliere | Pulvino Franco | 16/12/2012 | 31/08/2015 |
| Consigliere | Signorini Fabio | 16/12/2012 | 31/08/2015 |
| Consigliere | Vanni Renzo | 16/12/2012 | 31/08/2015 |
| Consigliere | Vannucci Guido | 16/12/2012 | 31/08/2015 |

Compensi percepiti: al Presidente è stato corrisposto un compenso pari a 60.851

4. Organo di controllo

| Qualifica | Nominativo | Incarica dal | Scadenza |
|-------------------|-------------------|--------------|------------|
| Presidente | Turchi Pier Luigi | 16/12/2012 | 31/08/2015 |
| Sindaco Effettivo | Casucci Paolo | 16/12/2012 | 31/08/2015 |
| Sindaco Effettivo | Seravelli Sergio | 16/12/2012 | 31/08/2015 |
| Sindaco Supplente | Anchini Marco | 16/12/2012 | 31/08/2015 |
| Sindaco Supplente | Pruneti Andrea | 16/12/2012 | 31/08/2015 |

Compensi percepiti: al Presidente sono stati corrisposti 4.240€, ai sindaci effettivi rispettivamente 3.100€ e 3.160€,

5. Partecipazioni in altre società

| Nome società | % di possesso | Valore nominale (€) |
|-------------------------------|---------------|---------------------|
| Gruppo Italiano Vini | n.d. | 30 |
| I.R.F.A.C. | n.d. | 258 |
| Soc.Coop.di Legnaia | n.d. | 119.586 |
| Genius Toscana srl | n.d. | 25.658 |
| Cons.Turistico Montespertoli | n.d. | 3.368 |
| Castelli del Grevepesa srl | n.d. | 87.780 |
| Cantine Leonardo da Vinci srl | n.d. | 52 |
| Cantine Vini Tipici Aretino | n.d. | 52 |
| Banca credito Coop.del | n.d. | 1.105 |
| Chianti Fiorentino | n.d. | 1.105 |
| POWER Energia | n.d. | 25 |

6. Altri dati aziendali

| Organico aziendale per qualifica | |
|----------------------------------|----|
| Dirigenti | - |
| Quadri | 0 |
| Impiegati | 5 |
| Operai | 6 |
| Totale | 11 |

7. Bilancio

- 7.1 Stato Patrimoniale

| | 31/08/2012 | 31/08/2011 | 31/08/2010 |
|--|-------------------|-------------------|-------------------|
| ATTIVO | | | |
| A) Crediti v/soci per versamenti ancora dovuti | | | |
| B) Immobilizzazioni | 3.796.203 | 4.126.080 | 3.968.368 |
| I) immobilizzazioni immateriali | | | 1.915 |
| II) immobilizzazioni materiali | 3.561.144 | 3.895.126 | 3.744.502 |
| III) immobilizzazioni finanziarie | 235.059 | 230.954 | 221.951 |
| C) Attivo circolante | 12.866.569 | 10.930.964 | 8.125.027 |
| I) rimanenze | 7.017.832 | 6.352.034 | 5.381.573 |
| II) crediti | 5.735.783 | 4.527.691 | 2.681.150 |
| III) attività finanziarie che non costituiscono immobilizzazioni | | | |
| IV) disponibilità liquide | 112.954 | 51.238 | 62.304 |
| D) Ratei e risconti attivi | | 7.805 | 603.310 |
| TOTALE ATTIVO | 16.662.772 | 15.064.849 | 12.696.705 |
| PASSIVO | | | |
| A) Patrimonio netto di cui: | 4.406.265 | 4.458.672 | 4.283.341 |
| capitale sociale | 3.034.226 | 3.099.876 | 2.931.550 |
| riserve | 1.372.039 | 1.358.796 | 1.351.791 |
| utili (perdite) portati a nuovo | | | |
| utile (perdita) dell'esercizio | 0 | 0 | 0 |
| B) Fondi per rischi e oneri | 22.896 | 28.468 | 19.198 |
| C) Trattamento di fine rapporto di lavoro subordinato | 66.333 | 80.039 | 69.337 |
| D) Debiti | 12.175.009 | 10.497.670 | 8.324.829 |
| E) Ratei e risconti passivi | | | |
| TOTALE PASSIVO | 16.670.503 | 15.064.849 | 12.696.705 |

- 7.2 Conto Economico

| | 31/08/2012 | 31/08/2011 | 31/08/2010 |
|--|------------------|------------------|------------------|
| A) VALORE DELLA PRODUZIONE | 7.567.613 | 6.771.064 | 5.525.028 |
| 1) ricavi delle vendite e delle prestazioni | 7.167.659 | 6.648.991 | 5.295.448 |
| 2) variazioni delle rimanenze di prodotti in corso di lavorazione, semilavorati e finiti | | | |
| 3) variazione dei lavori in corso su ordinazione | | | |
| 4) incrementi di immobilizzazioni per lavori interni | | | |
| 5) altri ricavi e proventi | 399.954 | 122.073 | 229.580 |
| B) COSTI DELLA PRODUZIONE | 7.363.335 | 6.627.266 | 5.417.861 |
| 6) per materie prime, sussidiarie, di consumo e di merci | 6.137.807 | 5.756.091 | 4.365.839 |
| 7) per servizi | 712.706 | 693.127 | 797.519 |
| 8) per godimento di beni di terzi | 51.753 | 48.232 | 47.930 |
| 9) per il personale | 464.988 | 493.624 | 475.219 |
| 10) ammortamenti e svalutazioni | 541.270 | 456.415 | 330.340 |
| 11) variazioni delle rimanenze di materie prime, sussidiarie, di consumo e merci | -665.798 | -970.461 | -733.293 |
| 12) accantonamenti per rischi | | | |
| 13) altri accantonamenti | 0 | 47.931 | 28.904 |
| 14) oneri diversi di gestione | 120.609 | 102.307 | 105.403 |
| DIFFERENZA TRA VALORE E COSTI DELLA PRODUZIONE (A-B) | 204.278 | 143.798 | 107.167 |
| C) PROVENTI E ONERI FINANZIARI | -191.505 | -125.502 | -102.454 |
| 15) proventi da partecipazioni | | | |
| 16) altri proventi finanziari | 13.529 | 5.696 | 2.429 |
| 17) interessi e altri oneri finanziari | -205.034 | -131.198 | -104.883 |
| 17 bis) utili e perdite su cambi | | | |
| D) RETTIFICHE DI VALORE DI ATTIVITA' FINANZIARIE (18-19) | 0 | 0 | 0 |
| 18) rivalutazioni | | | |
| 19) svalutazioni | | | |
| E) PROVENTI E ONERI STRAORDINARI | -40 | -5.730 | 6.312 |
| 20) proventi | 3.115 | 20.970 | 9.396 |
| 21) oneri | -3.155 | -26.700 | -3.084 |
| RISULTATO PRIMA DELLE IMPOSTE | 12.733 | 12.566 | 11.025 |
| 22) imposte sul reddito di esercizio, correnti, differite e anticipate | -12.733 | -12.566 | -11.025 |
| 23) UTILE (PERDITE) DELL'ESERCIZIO | 0 | 0 | 0 |

CANTINA SOCIALE VITICOLTORI COLLINE ARNO SIEVE - VI.C.A.S. S.c.

1. Informazioni aziendali

Forma giuridica: società cooperativa agricola
Attività: gestione del processo di vinificazione delle uve conferite dai soci

Codice Fiscale: 01368820484
Data di costituzione: 31/05/1964

Indirizzo: Via Tifariti 12 – 50065 Pontassieve (FI)
Tel: +39 055 8314020
Fax: +39 055 8367363
E-mail: cantinavicas@libero.it
Sito Internet: www.vicas.it

2. Analisi dell'assetto proprietario

| Socio | Valore nominale (€) | Quota % |
|-----------------|---------------------|---------|
| Regione Toscana | 129.114 | 40,8 |
| Altri | 186.977 | 59,2 |
| Totale | 316.091,0 | 100,0 |

3. Organo amministrativo

| Qualifica | Nominativo | Incarica dal | Scadenza |
|-------------|-------------------|--------------|------------|
| Presidente | Raimondo Nader | 25/02/2012 | 31/08/2014 |
| Consigliere | Zucchini Renzo | 25/02/2012 | 31/08/2014 |
| Consigliere | Daliana Roberto | 25/02/2012 | 31/08/2014 |
| Consigliere | Fantechi Stefano | 25/02/2012 | 31/08/2014 |
| Consigliere | Nocentini Romano | 25/02/2012 | 31/08/2014 |
| Consigliere | Sacchetti Luigi | 25/02/2012 | 31/08/2014 |
| Consigliere | Galantini daniele | 25/02/2012 | 31/08/2014 |
| Consigliere | Gerini Alessandra | 25/02/2012 | 31/08/2014 |
| Consigliere | Messini Dino | 25/02/2012 | 31/08/2014 |

Compensi percepiti: Al Presidente sono stati corrisposti 11.052€ annui.

4. Organo di controllo

| Qualifica | Nominativo | Incarica dal | Scadenza |
|-------------------|------------------|--------------|------------|
| Presidente | Rosati renzo | 25/02/2012 | 31/08/2014 |
| Sindaco effettivo | Grifoni Gabriele | 25/02/2012 | 31/08/2014 |
| Sindaco effettivo | Bigazzi Mauro | 25/02/2012 | 31/08/2014 |
| Sindaco supplente | Tatini Francesco | 25/02/2012 | 31/08/2014 |
| Sindaco supplente | Poggesi Agostino | 25/02/2012 | 31/08/2014 |

Compensi percepiti: Al Presidente sono stati corrisposti 3.428€ annui, ai sindaci effettivi 2.286€

5. Partecipazioni in altre società

| Nome società | % di possesso | Valore nominale (€) |
|--------------|---------------|---------------------|
| O.L.C.A.S | 20 | 94.150 |

6. Altri dati aziendali

| Organico aziendale per qualifica | |
|----------------------------------|---|
| Dirigenti | 0 |
| Quadri | 0 |
| Impiegati | 4 |
| Operai | 4 |
| Totale | 8 |

7. Bilancio

- 7.1 Stato Patrimoniale

| | 31/08/2012 | 31/08/2011 | 31/08/2010 |
|--|------------------|------------------|------------------|
| ATTIVO | | | |
| A) Crediti v/soci per versamenti ancora dovuti | | | |
| B) Immobilizzazioni | 1.254.686 | 1.381.895 | 1.441.843 |
| I) immobilizzazioni immateriali | 742 | 848 | 954 |
| II) immobilizzazioni materiali | 1.151.657 | 1.269.457 | 1.332.245 |
| III) immobilizzazioni finanziarie | 102.287 | 111.589 | 108.644 |
| C) Attivo circolante | 1.540.618 | 1.510.539 | 1.469.284 |
| I) rimanenze | 834.184 | 816.270 | 616.385 |
| II) crediti | 669.995 | 542.223 | 838.275 |
| III) attività finanziarie che non costituiscono immobilizzazioni | | | |
| IV) disponibilità liquide | 36.439 | 152.046 | 14.624 |
| D) Ratei e risconti attivi | 3.898 | 6.757 | 6.874 |
| TOTALE ATTIVO | 2.799.202 | 2.899.191 | 2.918.001 |
| PASSIVO | | | |
| A) Patrimonio netto di cui: | 1.257.574 | 1.271.715 | 1.271.917 |
| capitale sociale | 317.287 | 331.703 | 332.188 |
| riserve | 940.167 | 939.863 | 939.679 |
| utili (perdite) portati a nuovo | | | |
| utile (perdita) dell'esercizio | 120 | 149 | 50 |
| B) Fondi per rischi e oneri | 0 | 9.089 | 9.089 |
| C) Trattamento di fine rapporto di lavoro subordinato | 63.440 | 57.229 | 50.701 |
| D) Debiti | 1.385.154 | 1.451.334 | 1.472.000 |
| E) Ratei e risconti passivi | 93.034 | 109.825 | 114.294 |
| TOTALE PASSIVO | 2.799.202 | 2.899.191 | 2.918.001 |

- 7.2 Conto Economico

| | 31/08/2012 | 31/08/2011 | 31/08/2010 |
|--|------------------|------------------|------------------|
| A) VALORE DELLA PRODUZIONE | 2.960.529 | 2.880.582 | 2.790.802 |
| 1) ricavi delle vendite e delle prestazioni | 2.897.171 | 2.641.398 | 3.151.213 |
| 2) variazioni delle rimanenze di prodotti in corso di lavorazione, semilavorati e finiti | 5.279 | 198.256 | -529.915 |
| 3) variazione dei lavori in corso su ordinazione | | | |
| 4) incrementi di immobilizzazioni per lavori interni | | | |
| 5) altri ricavi e proventi | 58.079 | 40.928 | 169.504 |
| B) COSTI DELLA PRODUZIONE | 2.945.967 | 2.846.384 | 2.743.615 |
| 6) per materie prime, sussidiarie, di consumo e di merci | 2.109.132 | 2.036.107 | 1.871.024 |
| 7) per servizi | 270.401 | 244.410 | 268.983 |
| 8) per godimento di beni di terzi | 6.396 | 5.858 | 27.906 |
| 9) per il personale | 347.639 | 340.316 | 341.192 |
| 10) ammortamenti e svalutazioni | 129.026 | 123.191 | 130.309 |
| 11) variazioni delle rimanenze di materie prime, sussidiarie, di consumo e merci | -12.635 | -1.630 | -3.970 |
| 12) accantonamenti per rischi | | | |
| 13) altri accantonamenti | | | |
| 14) oneri diversi di gestione | 96.007 | 98.130 | 108.171 |
| DIFFERENZA TRA VALORE E COSTI DELLA PRODUZIONE (A-B) | 14.562 | 34.199 | 47.187 |
| C) PROVENTI E ONERI FINANZIARI | -36.530 | -27.505 | -43.115 |
| 15) proventi da partecipazioni | 6 | 6 | 6 |
| 16) altri proventi finanziari | 447 | 1.661 | 1.037 |
| 17) interessi e altri oneri finanziari | -36.983 | -29.173 | -44.158 |
| 17 bis) utili e perdite su cambi | | | |
| D) RETTIFICHE DI VALORE DI ATTIVITA' FINANZIARIE (18-19) | 0 | 0 | 0 |
| 18) rivalutazioni | | | |
| 19) svalutazioni | | | |
| E) PROVENTI E ONERI STRAORDINARI | 27.942 | 120 | 3.125 |
| 20) proventi | 27.942 | 120 | 3.125 |
| 21) oneri | | | |
| RISULTATO PRIMA DELLE IMPOSTE | 5.974 | 6.813 | 7.197 |
| 22) imposte sul reddito di esercizio, correnti, differite e anticipate | -5.854 | -6.664 | -7.147 |
| 23) UTILE (PERDITE) DELL'ESERCIZIO | 120 | 149 | 50 |

CANTINE MONTALBANO S.c.

1. Informazioni aziendali

Forma giuridica: società cooperativa agricola
Attività: gestione del processo di vinificazione delle uve conferite dai soci

Codice Fiscale: 00430980482
Data di costituzione: 14/08/1997

Indirizzo: Via Livornese 208 – 50053 Empoli (FI)
Tel: +39 0571 80649
Fax: +39 0571 946537
E-mail: cantinemontalbano@tiscalinet.it
Sito Internet: -

2. Analisi dell'assetto proprietario

| Socio | Valore nominale (€) | Quota % |
|-----------------|---------------------|---------|
| Regione Toscana | 516 | 0,04 |
| Altri | 1.233.639 | 99,96 |
| Totale | 1.234.155 | 100,0 |

3. Organo amministrativo

| Qualifica | Nominativo | Incarica dal | Scadenza |
|-------------|---------------------|--------------|------------|
| Presidente | Matteoli Rosanna | 26/02/2011 | 31/08/2013 |
| Consigliere | Fiordilino Vincenzo | 26/02/2011 | 31/08/2013 |
| Consigliere | Lelli Simone | 26/02/2011 | 31/08/2013 |
| Consigliere | Banti Enrico | 26/02/2011 | 31/08/2013 |
| Consigliere | Guerra Lorenzo | 26/02/2011 | 31/08/2013 |
| Consigliere | Ghelli Sergio | 26/02/2011 | 31/08/2013 |
| Consigliere | Prosperi Daniele | 26/02/2011 | 31/08/2013 |
| Consigliere | Biancalani Sandro | 26/02/2011 | 31/08/2013 |
| Consigliere | Nacci Paolo | 26/02/2011 | 31/08/2013 |
| Consigliere | Scali Sandra | 26/02/2011 | 31/08/2013 |
| Consigliere | Ceccatelli Stefano | 26/02/2011 | 31/08/2013 |
| Consigliere | Torrini Vasco | 26/02/2011 | 31/08/2013 |
| Consigliere | Lopardo Francesco | 26/02/2011 | 31/08/2013 |

Compensi percepiti: Nessun compenso

4. Organo di controllo

| Qualifica | Nominativo | Incarica dal | Scadenza |
|-------------|-------------------|--------------|------------|
| Presidente | Cianetto Paolo | 26/02/2011 | 31/08/2013 |
| Consigliere | Pairetto Renzo | 26/02/2011 | 31/08/2013 |
| Consigliere | Gronchi Leonardo | 26/02/2011 | 31/08/2013 |
| Consigliere | Reali Alessandra | 26/02/2011 | 31/08/2013 |
| Consigliere | Regoli Alessandro | 26/02/2011 | 31/08/2013 |

Compensi percepiti: Dati non disponibili

5. Partecipazioni in altre società

| Nome società | Valore nominale (€) |
|---------------------|----------------------------|
| Finpas | 2.064,00 |

6. Altri dati aziendali

| Organico aziendale | |
|---------------------------|----------|
| profili vari | 7 |
| Totale | 7 |

7. Bilancio

- 7.1 Stato Patrimoniale

| | 31/08/2012 | 31/08/2011 | 31/08/2010 |
|--|------------------|------------------|------------------|
| ATTIVO | | | |
| A) Crediti v/soci per versamenti ancora dovuti | 16.672 | 25.798 | 24.218 |
| B) Immobilizzazioni | 3.402.373 | 3.493.785 | 3.454.853 |
| I) immobilizzazioni immateriali | 98.627 | 101.748 | 108.699 |
| II) immobilizzazioni materiali | 2.901.268 | 2.989.559 | 2.943.676 |
| III) immobilizzazioni finanziarie | 402.478 | 402.478 | 402.478 |
| C) Attivo circolante | 2.932.077 | 2.872.693 | 3.280.376 |
| I) rimanenze | 1.813.779 | 2.485.656 | 2.773.162 |
| II) crediti | 1.067.144 | 345.425 | 439.541 |
| III) attività finanziarie che non costituiscono immobilizzazioni | | | |
| IV) disponibilità liquide | 51.154 | 41.612 | 67.673 |
| D) Ratei e risconti attivi | 21.952 | 7.617 | 4.443 |
| TOTALE ATTIVO | 6.373.074 | 6.399.893 | 6.763.890 |
| PASSIVO | | | |
| A) Patrimonio netto di cui: | 1.736.729 | 1.877.902 | 1.853.517 |
| capitale sociale | 1.092.164 | 1.234.155 | 1.210.493 |
| riserve | 643.725 | 643.009 | 642.535 |
| utili (perdite) portati a nuovo | | | |
| utile (perdita) dell'esercizio | 840 | 738 | 489 |
| B) Fondi per rischi e oneri | 1.523 | 1.523 | 1.523 |
| C) Trattamento di fine rapporto di lavoro subordinato | 34.737 | 34.607 | 22.907 |
| D) Debiti | 4.359.084 | 4.220.878 | 4.599.477 |
| E) Ratei e risconti passivi | 241.001 | 264.983 | 286.466 |
| TOTALE PASSIVO | 6.373.074 | 6.399.893 | 6.763.890 |

- 7.2 Conto Economico

| | 31/08/2012 | 31/08/2011 | 31/08/2010 |
|--|------------------|------------------|------------------|
| A) VALORE DELLA PRODUZIONE | 2.923.398 | 2.491.901 | 2.591.186 |
| 1) ricavi delle vendite e delle prestazioni | 3.538.692 | 2.711.427 | 2.657.535 |
| 2) variazioni delle rimanenze di prodotti in corso di lavorazione, semilavorati e finiti | -671.519 | -290.314 | -152.232 |
| 3) variazione dei lavori in corso su ordinazione | | | |
| 4) incrementi di immobilizzazioni per lavori interni | | | |
| 5) altri ricavi e proventi | 56.225 | 70.788 | 85.883 |
| B) COSTI DELLA PRODUZIONE | 2.796.471 | 2.370.942 | 2.406.467 |
| 6) per materie prime, sussidiarie, di consumo e di merci | 1.968.065 | 1.560.481 | 1.570.068 |
| 7) per servizi | 233.209 | 215.188 | 180.552 |
| 8) per godimento di beni di terzi | | | |
| 9) per il personale | 361.066 | 365.230 | 396.911 |
| 10) ammortamenti e svalutazioni | 186.492 | 195.222 | 217.533 |
| 11) variazioni delle rimanenze di materie prime, sussidiarie, di consumo e merci | 358 | -2.807 | 764 |
| 12) accantonamenti per rischi | 12.000 | | |
| 13) altri accantonamenti | | | |
| 14) oneri diversi di gestione | 35.281 | 37.628 | 40.639 |
| DIFFERENZA TRA VALORE E COSTI DELLA PRODUZIONE (A-B) | 126.927 | 120.959 | 184.719 |
| C) PROVENTI E ONERI FINANZIARI | -111.141 | -118.405 | -132.963 |
| 15) proventi da partecipazioni | | | |
| 16) altri proventi finanziari | 4.961 | 1.883 | 8.802 |
| 17) interessi e altri oneri finanziari | -116.102 | -120.288 | -141.765 |
| 17 bis) utili e perdite su cambi | | | |
| D) RETTIFICHE DI VALORE DI ATTIVITA' FINANZIARIE (18-19) | 0 | 0 | 0 |
| 18) rivalutazioni | | | |
| 19) svalutazioni | | | |
| E) PROVENTI E ONERI STRAORDINARI | -7.087 | 6.443 | -41.899 |
| 20) proventi | 13.309 | 20.055 | 12.899 |
| 21) oneri | -20.396 | -13.612 | -54.798 |
| RISULTATO PRIMA DELLE IMPOSTE | 8.699 | 8.997 | 9.857 |
| 22) imposte sul reddito di esercizio, correnti, differite e anticipate | -7.859 | -8.259 | -9.368 |
| 23) UTILE (PERDITE) DELL'ESERCIZIO | 840 | 738 | 489 |

CASTELLI DEL GREVEPESA

1. Informazioni aziendali

Forma giuridica: società cooperativa.

Attività: la cooperativa, retta secondo i principi e le discipline della mutualità non ha finalità speculative e si propone la valorizzazione dei prodotti conferiti dai soci attraverso i settori di attività uve, vini, olive, olio e agriturismo. A tal fine compiere le attività previste dallo statuto quali, in sintesi: 1) ricevere in conferimento le produzioni dei soci; 2) lavorare in comune in appositi stabilimenti con metodi, macchinari, attrezzature suggeriti dalla moderna tecnica di settore i prodotti conferiti dai soci; 3) vendere in comune i prodotti e i sottoprodotti della lavorazione con le denominazioni previste dallo statuto; 4) conservare, lavorare, confezionare e vendere in comune le produzioni dei soci come indicate nello statuto nonché gestire e fornire ai soci servizi direttamente o indirettamente per l'esecuzione delle operazioni colturali, per l'impianto e la conduzione dei terreni, effettuare le lavorazioni agro-mecchaniche ai terreni e la raccolta dei prodotti, promuovere e favorire le iniziative di carattere tecnico e culturale a favore dei soci ed assistere i soci in tutto ciò che può giovare all'esercizio dell'agricoltura.

Codice Fiscale: 00428390488

Data di costituzione: 21/06/1965

Indirizzo: S Casciano Val Di Pesa (FI), via Grevigiana 34, loc Ponte di Gabbiano, cap 50024

Tel: 055821911

Fax: 0558217920

E-mail: info@castellidelgrevepesa.it

Sito Internet:

2. Analisi dell'assetto proprietario

| Socio | Valore nominale (€) | Quota % |
|-----------------|---------------------|---------|
| Regione Toscana | 527,0 | 0,010 |
| Altri | 5.410.352,0 | 99,99 |
| Totale | 5.410.879,0 | 100,0 |

3. Organo amministrativo

| Qualifica | Nominativo | Incarica dal | Scadenza |
|-----------------|----------------------|--------------|------------|
| Presidente | Aiesi Riccardo | 03/06/2010 | 31/12/2012 |
| Vice presidente | Porcu Lussorio | 03/06/2010 | 31/12/2012 |
| Consigliere | Colpizzi Francesco | 21/05/2010 | 31/12/2012 |
| Consigliere | Gelsomini Vanni | 21/05/2010 | 31/12/2012 |
| Consigliere | Latini Graziano | 21/05/2010 | 31/12/2012 |
| Consigliere | Benucci Enzo | 21/05/2010 | 31/12/2012 |
| Consigliere | Nunzi Conti Giuseppe | 21/05/2010 | 31/12/2012 |
| Consigliere | Catelani Francesco | 21/05/2010 | 31/12/2012 |
| Consigliere | Rovida Stefano | 21/05/2010 | 31/12/2012 |
| Consigliere | Panzani Alessandra | 07/07/2011 | 31/12/2012 |

Compensi percepiti: Dati non disponibili

4. Organo di controllo

| Qualifica | Nominativo | Incarica dal | Scadenza |
|-------------------|--------------------|--------------|------------|
| Presidente | Giacinti Roberto | 21/05/2010 | 31/12/2012 |
| Sindaco effettivo | Francioni Giuliana | 21/05/2010 | 31/12/2012 |
| Sindaco effettivo | Anchinico Marco | 21/05/2010 | 31/12/2012 |
| Sindaco supplente | Frosali Daniela | 21/05/2010 | 31/12/2012 |
| Sindaco supplente | Sarra Carlo | 21/05/2010 | 31/12/2012 |

Compensi percepiti: Dati non disponibili

6. Partecipazioni in altre società

| Nome società | Valore nominale (€) |
|--|---------------------|
| Multienergia - Consorzio energetico e multiutility | 53.370,00 |
| Vini Toscani Srl | 400,00 |
| Vignaltalia Classic Wines s.r.l. | 40.000,00 |

6. Altri dati aziendali

| Organico aziendale per qualifica | |
|----------------------------------|----|
| Dirigenti | 1 |
| Quadri | 0 |
| Impiegati | 13 |
| Operai | 13 |
| Totale | 27 |

7. Bilancio

- 7.1 Stato Patrimoniale

| | 31/08/2012 | 31/08/2011 | 31/08/2010 |
|--|-------------------|-------------------|-------------------|
| ATTIVO | | | |
| A) Crediti v/soci per versamenti ancora dovuti | | | |
| B) Immobilizzazioni | 14.708.250 | 15.110.233 | 15.487.010 |
| I) immobilizzazioni immateriali | 450.629 | 346.493 | 436.727 |
| II) immobilizzazioni materiali | 14.138.710 | 14.458.130 | 14.749.625 |
| III) immobilizzazioni finanziarie | 118.911 | 305.610 | 300.658 |
| C) Attivo circolante | 16.173.113 | 15.734.889 | 15.644.002 |
| I) rimanenze | 11.392.085 | 10.881.091 | 10.721.667 |
| II) crediti | 4.344.816 | 4.794.760 | 4.818.337 |
| III) attività finanziarie che non costituiscono immobilizzazioni | | | |
| IV) disponibilità liquide | 436.212 | 59.038 | 103.998 |
| D) Ratei e risconti attivi | 13.483 | 17911 | 12.518 |
| TOTALE ATTIVO | 30.894.846 | 30.863.033 | 31.143.530 |
| PASSIVO | | | |
| A) Patrimonio netto di cui: | 6.335.886 | 6.387.694 | 6.636.870 |
| capitale sociale | 4.319.939 | 4.397.854 | 4.670.506 |
| riserve | 1.989.094 | 1.965.068 | 1.923.174 |
| utili (perdite) portati a nuovo | | | |
| utile (perdita) dell'esercizio | 26.853 | 24.772 | 43.190 |
| B) Fondi per rischi e oneri | 290.934 | 305.088 | 316.153 |
| C) Trattamento di fine rapporto di lavoro subordinato | 67.254 | 154.453 | 172.949 |
| D) Debiti | 24.162.626 | 23.957.400 | 23.959.956 |
| E) Ratei e risconti passivi | 38.146 | 58.400 | 57.602 |
| TOTALE PASSIVO | 30.894.846 | 30.863.035 | 31.143.530 |

- 7.2 Conto Economico

| | 31/08/2012 | 31/08/2011 | 31/08/2010 |
|--|------------------|------------------|------------------|
| A) VALORE DELLA PRODUZIONE | 8.884.149 | 8.042.436 | 6.992.648 |
| 1) ricavi delle vendite e delle prestazioni | 7.751.770 | 7.240.439 | 7.820.688 |
| 2) variazioni delle rimanenze di prodotti in corso di lavorazione, semilavorati e finiti | 560.881 | 164.007 | -1.193.674 |
| 3) variazione dei lavori in corso su ordinazione | | | |
| 4) incrementi di immobilizzazioni per lavori interni | | | |
| 5) altri ricavi e proventi | 571.498 | 637.990 | 365.634 |
| B) COSTI DELLA PRODUZIONE | 8.235.108 | 7.280.603 | 6.515.805 |
| 6) per materie prime, sussidiarie, di consumo e di merci | 5.169.325 | 4.383.226 | 3.653.316 |
| 7) per servizi | 1.466.117 | 1.421.771 | 1.331.699 |
| 8) per godimento di beni di terzi | 65.854 | 68.066 | 86.435 |
| 9) per il personale | 876.111 | 774.915 | 800.587 |
| 10) ammortamenti e svalutazioni | 496.486 | 522.764 | 527.483 |
| 11) variazioni delle rimanenze di materie prime, sussidiarie, di consumo e merci | 49.887 | 4.583 | 19.280 |
| 12) accantonamenti per rischi | 0 | 3.615 | |
| 13) altri accantonamenti | | | |
| 14) oneri diversi di gestione | 111.328 | 101.663 | 97.005 |
| DIFFERENZA TRA VALORE E COSTI DELLA PRODUZIONE (A-B) | 649.041 | 761.833 | 476.843 |
| C) PROVENTI E ONERI FINANZIARI | -596.702 | -728.782 | -566.432 |
| 15) proventi da partecipazioni | 48 | | |
| 16) altri proventi finanziari | 7.833 | 10.632 | 4.368 |
| 17) interessi e altri oneri finanziari | -604.583 | -739.260 | -574.085 |
| 17 bis) utili e perdite su cambi | 0 | -154 | -3.285 |
| D) RETTIFICHE DI VALORE DI ATTIVITA' FINANZIARIE (18-19) | 0 | 0 | 0 |
| 18) rivalutazioni | | | |
| 19) svalutazioni | | | |
| E) PROVENTI E ONERI STRAORDINARI | -1.062 | 17.983 | 153.052 |
| 20) proventi | 30.006 | 75.420 | 238.409 |
| 21) oneri | -31.068 | -57.437 | -85.357 |
| RISULTATO PRIMA DELLE IMPOSTE | 51.277 | 51.034 | 63.463 |
| 22) imposte sul reddito di esercizio, correnti, differite e anticipate | -24.424 | -26262 | -20.273 |
| 23) UTILE (PERDITE) DELL'ESERCIZIO | 26.853 | 24.772 | 43.190 |

COLLINE AMIATINE s.c.

1. Informazioni aziendali

Forma giuridica: società cooperativa agricola
Attività: produzione olearia

Codice Fiscale: 01034170538
Data di costituzione: 31/12/1992

Indirizzo: Via Pasquale Landi 6 – 58044 Cinigiano (GR)
Tel: +39 0564 993435-9
Fax: 39 0564 994863
E-mail: collineamiata@tiscali.net
Sito Internet: -

2. Analisi dell'assetto proprietario

| Socio | Valore nominale (€) | Quota % |
|-----------------|---------------------|---------|
| Regione Toscana | 14.409 | 1,50 |
| Altri | 948.248 | 98,50 |
| Totale | 962.657 | 100,0 |

3. Organo amministrativo

| Qualifica | Nominativo | Incarica dal | Scadenza |
|-----------------|--------------------|--------------|------------|
| Presidente | Moscatelli Danilo | 07/05/2011 | 07/05/2014 |
| Vice-Presidente | Rossi Roberto | 07/05/2011 | 07/05/2014 |
| Consigliere | Governi Simone | 07/05/2011 | 07/05/2014 |
| Consigliere | Tassi Mauro | 07/05/2011 | 07/05/2014 |
| Consigliere | Catocci Riccardo | 07/05/2011 | 07/05/2014 |
| Consigliere | Medaglini Graziano | 07/05/2011 | 07/05/2014 |
| Consigliere | Pallini Roberto | 07/05/2011 | 07/05/2014 |
| Consigliere | Bianchini Paolo | 07/05/2011 | 07/05/2014 |
| Consigliere | Innocenti Emanuele | 07/05/2011 | 07/05/2014 |
| Consigliere | Magini Simona | 07/05/2011 | 07/05/2014 |
| Consigliere | Mascelloni Dario | 07/05/2011 | 07/05/2014 |
| Consigliere | Panfi Andrea | 07/05/2011 | 07/05/2014 |
| Consigliere | Sodi Duilio | 07/05/2011 | 07/05/2014 |

Compensi percepiti: ai membri del consiglio di amministrazione spetta il rimborso spese e al presidente spetta un compenso annuo per 6.841€

4. Organo di controllo

| Qualifica | Nominativo | Incarica dal | Scadenza |
|------------------|------------------|--------------|------------|
| Presidente | Galassi Giorgio | 07/05/2011 | 07/05/2014 |
| Membro Effettivo | Segnini Catia | 07/05/2011 | 07/05/2014 |
| Membro Effettivo | Casini Leonardo | 07/05/2011 | 07/05/2014 |
| Membro Supplente | Bocchi Barbara | 07/05/2011 | 07/05/2014 |
| Membro Supplente | Sborchia Elpidio | 07/05/2011 | 07/05/2014 |

Compensi percepiti: ai sindaci spetta un compenso pari ai minimi previsti dalle tariffe professionali dei Dottori Commercialisti di cui al D.P.R. n. 645/94, ad eccezione del presidente al quale spetta un compenso pari a quello dei sindaci incrementato del 50%.

5. Partecipazioni in altre società

| Nome società | % di possesso | Valore nominale (€) |
|---------------------|----------------------|----------------------------|
| Consmaremma | n.d. | 25.800 |
| Toscana Cereali | n.d. | 2.390 |
| Olma | n.d. | 1.033 |
| Conai | n.d. | 16 |
| B.C.C. Banca Mar | n.d. | 8.500 |

6. Altri dati aziendali

| Organico aziendale per qualifica | |
|---|----------------------|
| Dirigenti | - |
| Quadri | - |
| Impiegati | 3 |
| Operai | 31 (24 a tempo det.) |
| Totale | 34 |

7. Bilancio

- 7.1 Stato Patrimoniale

| | 31/12/2012 | 31/12/2011 | 31/12/2010 |
|--|---------------------|---------------------|---------------------|
| ATTIVO | | | |
| A) Crediti v/soci per versamenti ancora dovuti | | | |
| B) Immobilizzazioni | 2.454.227,40 | 2.295.118,63 | 2.285.790,63 |
| I) immobilizzazioni immateriali | 6.621,25 | 8.276,57 | 10.345,71 |
| II) immobilizzazioni materiali | 2.401.068,65 | 2.241.353,59 | 2.240.274,78 |
| III) immobilizzazioni finanziarie | 46.537,50 | 45.488,47 | 35.170,14 |
| C) Attivo circolante | 2.671.002,04 | 3.243.914,66 | 2.983.109,28 |
| I) rimanenze | 1.133.486,83 | 880.477,01 | 1.217.601,30 |
| II) crediti | 1.443.599,65 | 1.812.385,31 | 1.485.990,00 |
| III) attività finanziarie che non costituiscono immobilizzazioni | | | |
| IV) disponibilità liquide | 93.915,56 | 551.052,34 | 279.517,98 |
| D) Ratei e risconti attivi | | | |
| TOTALE ATTIVO | 5.125.229,44 | 5.539.033,29 | 5.268.899,91 |
| PASSIVO | | | |
| A) Patrimonio netto di cui: | 2.171.694,74 | 2.135.589,90 | 2.138.468,53 |
| capitale sociale | 962.656,96 | 989.939,79 | 993.044,62 |
| riserve | 1.208.745,52 | 1.145.423,91 | 1.145.099,58 |
| utili (perdite) portati a nuovo | | | |
| utile (perdita) dell'esercizio | 292,26 | 226,20 | 324,33 |
| B) Fondi per rischi e oneri | 38.799,80 | 38.799,80 | 38.799,80 |
| C) Trattamento di fine rapporto di lavoro subordinato | 150.330 | 133.957,86 | 117.753,90 |
| D) Debiti | 2.764.404,63 | 3.230.685,73 | 2.973.877,68 |
| E) Ratei e risconti passivi | | | |
| TOTALE PASSIVO | 5.125.229,44 | 5.539.033,29 | 5.268.899,91 |

- 7.2 Conto Economico

| | 31/12/2012 | 31/12/2011 | 31/12/2010 |
|--|---------------------|---------------------|---------------------|
| A) VALORE DELLA PRODUZIONE | 3.574.150,19 | 4.031.385,27 | 3.191.426,51 |
| 1) ricavi delle vendite e delle prestazioni | 3.548.664,81 | 4.006.523,69 | 3.166.924,54 |
| 2) variazioni delle rimanenze di prodotti in corso di lavorazione, semilavorati e finiti | | | |
| 3) variazione dei lavori in corso su ordinazione | | | |
| 4) incrementi di immobilizzazioni per lavori interni | | | |
| 5) altri ricavi e proventi | 25.485,38 | 24.861,58 | 24.501,97 |
| B) COSTI DELLA PRODUZIONE | 3.522.370,52 | 3.960.724,42 | 3.166.466,61 |
| 6) per materie prime, sussidiarie, di consumo e di merci | 2.969.070,73 | 2.814.647,08 | 2.437.751,95 |
| 7) per servizi | 189.520,89 | 173.027,09 | 208.223,55 |
| 8) per godimento di beni di terzi | | | |
| 9) per il personale | 474.066,04 | 476.640,40 | 486.569,64 |
| 10) ammortamenti e svalutazioni | 77.544,07 | 110.492,01 | 111.300,03 |
| 11) variazioni delle rimanenze di materie prime, sussidiarie, di consumo e merci | -253.009,82 | 337.124,29 | -131.925,76 |
| 12) accantonamenti per rischi | | | |
| 13) altri accantonamenti | | | |
| 14) oneri diversi di gestione | 65.178,61 | 48.793,55 | 54.547,20 |
| DIFFERENZA TRA VALORE E COSTI DELLA PRODUZIONE (A-B) | 51.779,67 | 70.660,85 | 24.959,90 |
| C) PROVENTI E ONERI FINANZIARI | -58.699,90 | -48.857,11 | -38.202,90 |
| 15) proventi da partecipazioni | | | |
| 16) altri proventi finanziari | 8.478,28 | 9.253,42 | 5.889,99 |
| 17) interessi e altri oneri finanziari | -67.178,18 | -58.110,53 | -44.092,89 |
| 17 bis) utili e perdite su cambi | | | |
| D) RETTIFICHE DI VALORE DI ATTIVITA' FINANZIARIE (18-19) | 0,00 | 0,00 | 0,00 |
| 18) rivalutazioni | | | |
| 19) svalutazioni | | | |
| E) PROVENTI E ONERI STRAORDINARI | 29.206,17 | -3.959,54 | 30.983,33 |
| 20) proventi | 29.206,17 | 10.934,66 | 30.983,33 |
| 21) oneri | | -14.894,20 | |
| RISULTATO PRIMA DELLE IMPOSTE | 21.029,26 | 17.844,20 | 17.740,33 |
| 22) imposte sul reddito di esercizio, correnti, differite e anticipate | -20.737,00 | -17.618,00 | -17.416,00 |
| 23) UTILE (PERDITE) DELL'ESERCIZIO | 292,26 | 226,20 | 324,33 |

CONSERVE ITALIA – CONSORZIO FRA COOPERATIVE AGRICOLE S.c.

1. Informazioni aziendali

Forma giuridica: società cooperativa agricola
Attività: produzioni agroalimentari

Codice Fiscale: 02858450584

Data di costituzione: 24/05/1976

Indirizzo: Via Paolo Poggi, 11 – 40068 San Lazzaro di Savena (BO)

Tel: +39 051 6228311

Fax: +39 051 6228312

E-mail: conserveitalia@ccci.it

Sito Internet: www.conserveitalia.it

2. Analisi dell'assetto proprietario al 30/06/2011

| Socio | Valore nominale (€) | Quota % |
|-----------------|---------------------|---------|
| Regione Toscana | 1.231.900 | 1,5 |
| Altri | 78.760.250 | 98,5 |
| Totale | 79.992.150,0 | 100,0 |

3. Organo amministrativo

| Qualifica | Nominativo | Incarica dal | Scadenza |
|-------------------------|------------------------|--------------|------------|
| Presidente | Gardini Maurizio | 26/10/2012 | 26/10/2015 |
| Vice-Presidente Vicario | Passanti Massimo | 26/10/2012 | 26/10/2015 |
| Vice-Presidente | Girotti Vanni | 26/10/2012 | 26/10/2015 |
| Consigliere | Aldrovandi Adriano | 26/10/2012 | 26/10/2015 |
| Consigliere | Bandini Ramona | 26/10/2012 | 26/10/2015 |
| Consigliere | Beccari Vittorio | 26/10/2012 | 26/10/2015 |
| Consigliere | Bellantonio Walter | 26/10/2012 | 26/10/2015 |
| Consigliere | Budri Francesco | 26/10/2012 | 26/10/2015 |
| Consigliere | Crosara Roberto | 26/10/2012 | 26/10/2015 |
| Consigliere | Drei Raffaele | 26/10/2012 | 26/10/2015 |
| Consigliere | Giavoni Carlo | 26/10/2012 | 26/10/2015 |
| Consigliere | Lenzarini Pier Giorgio | 26/10/2012 | 26/10/2015 |
| Consigliere | Marretti Adio Assunto | 26/10/2012 | 26/10/2015 |
| Consigliere | Rossi Michele | 26/10/2012 | 26/10/2015 |
| Consigliere | Tenerini Enrico | 26/10/2012 | 26/10/2015 |
| Consigliere | Torreggiani Luciano | 26/10/2012 | 26/10/2015 |
| Consigliere | Vernocchi Davide | 26/10/2012 | 26/10/2015 |

Compensi percepiti: Al Presidente spetta un'indennità di 148.500€, al Vice Presidente un'indennità di 28.000€, per tutti gli amministratori è previsto un gettone di € 165 lordi per riunione + rimborso spese

4. Organo di controllo

| Qualifica | Nominativo | Incarica dal | Scadenza |
|-------------------|-----------------------|---------------------|-----------------|
| Presidente | Ragazzi Chiara | 26/10/2012 | 26/10/2015 |
| Sindaco Effettivo | Chirichelli Giampaolo | 26/10/2012 | 26/10/2015 |
| Sindaco Effettivo | Gambi Giuseppe | 26/10/2012 | 26/10/2015 |
| Sindaco Supplente | Foschini Paolo | 26/10/2012 | 26/10/2015 |
| Sindaco Supplente | Tubertini Giuseppe | 26/10/2012 | 26/10/2015 |

Compensi percepiti: complessivamente i compensi erogati per gli Amministratori corrispondono a 131.000€

5. Partecipazioni in altre società

| Nome società | % di possesso | Valore nominale (€) |
|---------------------------|----------------------|----------------------------|
| Conserves France S.A. | 92,47 | 41.401.603,00 |
| Juver Alimentación S.L. | 100,00 | 36.050.000,00 |
| Warburger N. GmbH | 100,00 | 1.317.000,00 |
| Mediterranean Growers Ltd | 100,00 | 97.256,00 |
| Tera Seeds | 90,00 | 99.000,00 |

6. Altri dati aziendali

| Organico aziendale per qualifica | |
|---|-----|
| Dirigenti | 39 |
| Quadri | 45 |
| Impiegati | 343 |
| Operai | 443 |
| Totale | 870 |

7. Bilancio

- 7.1 Stato Patrimoniale

| | 30/06/2012 | 30/06/2011 | 30/06/2010 |
|--|-------------|-------------|-------------|
| ATTIVO | | | |
| A) Crediti v/soci per versamenti ancora dovuti | | | |
| B) Immobilizzazioni | 453.548.029 | 452.785.662 | 444.394.968 |
| I) immobilizzazioni immateriali | 35.590.982 | 39.053.816 | 34.068.441 |
| II) immobilizzazioni materiali | 306.053.676 | 301.402.657 | 298.637.039 |
| III) immobilizzazioni finanziarie | 111.903.371 | 112.329.189 | 111.689.488 |
| C) Attivo circolante | 290.100.740 | 285.820.377 | 289.570.071 |
| I) rimanenze | 174.401.720 | 158.740.212 | 157.722.335 |
| II) crediti | 101.754.687 | 118.355.984 | 124.077.261 |
| III) attività finanziarie che non costituiscono immobilizzazioni | | | |
| IV) disponibilità liquide | 13.944.333 | 8.724.181 | 7.770.475 |
| D) Ratei e risconti attivi | 3.641.365 | 3.688.330 | 2.634.406 |
| TOTALE ATTIVO | 747.290.134 | 742.294.369 | 736.599.445 |
| PASSIVO | | | |
| A) Patrimonio netto di cui: | 218.111.834 | 214.298.680 | 211.879.622 |
| capitale sociale | 80.242.150 | 78.294.350 | 76.514.550 |
| riserve | 135.544.651 | 134.900.848 | 134.156.141 |
| utili (perdite) portati a nuovo | | | |
| utile (perdita) dell'esercizio | 2.325.033 | 1.103.482 | 1.208.931 |
| B) Fondi per rischi e oneri | 5.011.013 | 5.544.863 | 4.618.697 |
| C) Trattamento di fine rapporto di lavoro subordinato | 8.117.177 | 8.024.175 | 8.516.433 |
| D) Debiti | 507.162.914 | 505.699.235 | 503.249.774 |
| E) Ratei e risconti passivi | 9.137.196 | 8.727.416 | 8.334.919 |
| TOTALE PASSIVO | 747.540.134 | 742.294.369 | 736.599.445 |

- 7.2 Conto Economico

| | 30/06/2012 | 30/06/2011 | 30/06/2010 |
|--|-------------|-------------|-------------|
| A) VALORE DELLA PRODUZIONE | 703.674.391 | 675.356.686 | 684.119.450 |
| 1) ricavi delle vendite e delle prestazioni | 656.445.508 | 651.933.666 | 657.631.175 |
| 2) variazioni delle rimanenze di prodotti in corso di lavorazione, semilavorati e finiti | 16.049.270 | -484.942 | 8.454.349 |
| 3) variazione dei lavori in corso su ordinazione | | | |
| 4) incrementi di immobilizzazioni per lavori interni | 461.286 | 807.129 | 361.016 |
| 5) altri ricavi e proventi | 30.718.327 | 23.100.833 | 17.672.910 |
| B) COSTI DELLA PRODUZIONE | 684.846.466 | 659.234.734 | 668.388.172 |
| 6) per materie prime, sussidiarie, di consumo e di merci | 366.231.884 | 337.931.198 | 332.965.768 |
| 7) per servizi | 213.124.334 | 213.609.960 | 218.692.125 |
| 8) per godimento di beni di terzi | 8.852.631 | 9.622.103 | 10.301.746 |
| 9) per il personale | 68.667.578 | 69.885.480 | 71.933.926 |
| 10) ammortamenti e svalutazioni | 25.526.193 | 26.659.471 | 27.019.414 |
| 11) variazioni delle rimanenze di materie prime, sussidiarie, di consumo e merci | 284.760 | -1.399.651 | 4.231.224 |
| 12) accantonamenti per rischi | 0 | 400.000 | 937.853 |
| 13) altri accantonamenti | 120.000 | 500.000 | |
| 14) oneri diversi di gestione | 2.039.086 | 2.026.173 | 2.306.116 |
| DIFFERENZA TRA VALORE E COSTI DELLA PRODUZIONE (A-B) | 18.827.925 | 16.121.952 | 15.731.278 |
| C) PROVENTI E ONERI FINANZIARI | -15.006.340 | -12.521.940 | -12.145.909 |
| 15) proventi da partecipazioni | 41.333 | 17.640 | 18.390 |
| 16) altri proventi finanziari | 1.159.675 | 752.126 | 633.213 |
| 17) interessi e altri oneri finanziari | -16.855.292 | -13.442.087 | -12.919.555 |
| 17 bis) utili e perdite su cambi | 647.944 | 150.381 | 122.043 |
| D) RETTIFICHE DI VALORE DI ATTIVITA' FINANZIARIE (18-19) | 0 | 0 | 0 |
| 18) rivalutazioni | | | |
| 19) svalutazioni | | | |
| E) PROVENTI E ONERI STRAORDINARI | -177.552 | -1.195.030 | -965.188 |
| 20) proventi | 0 | 250.000 | |
| 21) oneri | -177.552 | -1.445.030 | -965.188 |
| RISULTATO PRIMA DELLE IMPOSTE | 3.644.033 | 2.404.982 | 2.620.181 |
| 22) imposte sul reddito di esercizio, correnti, differite e anticipate | -1.319.000 | -1.301.500 | -1.411.250 |
| 23) UTILE (PERDITE) DELL'ESERCIZIO | 2.325.033 | 1.103.482 | 1.208.931 |

CONSMAREMMA S.c.

1. Informazioni aziendali

Forma giuridica: società cooperativa agricola
Attività: produzioni cereagricole

Codice Fiscale: 0394730584
Data di costituzione: 22/06/1955

Indirizzo: S.P. Porto Clementino snc – 01016 Tarquinia (VT)
Tel: +39 0766 842147
Fax: +39 0766 858321
E-mail: info@consmaremma.it
Sito Internet: www.consmaremma.it

2. Analisi dell'assetto proprietario

| Socio | Valore nominale (€) | Quota % |
|-----------------|---------------------|---------|
| Regione Toscana | 154.800 | 33,63 |
| altri | 305.472 | 66,37 |
| Totale | 460.272 | 100,0 |

3. Organo amministrativo

| Qualifica | Nominativo | Incarica dal | Scadenza |
|-----------------|------------------------|--------------|------------|
| Presidente | Bravetti Plinio | 18/05/2012 | 18/05/2015 |
| Vice Presidente | Moscatelli Danilo | 18/05/2012 | 18/05/2015 |
| Consigliere | Bocelli Remo | 18/05/2012 | 18/05/2015 |
| Consigliere | Vivarelli Colonna G.B. | 18/05/2012 | 18/05/2015 |
| Consigliere | Marretti Adio Assunto | 18/05/2012 | 18/05/2015 |
| Consigliere | Heizmann Christian | 18/05/2012 | 18/05/2015 |
| Consigliere | Guglielmini Giovanni | 18/05/2012 | 18/05/2015 |
| Consigliere | Pascolini Elio | 18/05/2012 | 18/05/2015 |
| Consigliere | Chelli Graziano | 18/05/2012 | 18/05/2015 |
| Consigliere | Tagliaferri Francesco | 26/07/2012 | 26/07/2015 |

Compensi percepiti: ai membri e al Presidente spetta un rimborso spese. il Presidente ha percepito compensi per 27.615€ lordi.

4. Organo di controllo

| Qualifica | Nominativo | Incarica dal | Scadenza |
|-------------------|-----------------------|--------------|------------|
| Presidente | Lazzari Marco | 18/05/2012 | 18/05/2015 |
| Sindaco Effettivo | Vanni Roberto | 18/05/2012 | 18/05/2015 |
| Sindaco Effettivo | Mazzetti Paolo | 18/05/2012 | 18/05/2015 |
| Sindaco Supplente | Lucentini Nazzareno | 18/05/2012 | 18/05/2015 |
| Sindaco Supplente | Mazzapicchio Fiorello | 18/05/2012 | 18/05/2015 |

Compensi percepiti: Al Presidente e ai sindaci effettivi spetta un compenso annuo rispettivamente pari a 8.518€ e 6.309/3446€

5. Partecipazioni in altre società

| Nome società | % di possesso | Valore nominale (€) |
|------------------------------------|---------------|---------------------|
| Cica Soc. Coop arl | n.d. | 516 |
| CO.GE.SA. Soc. Coop. arl | n.d. | 34.551 |
| Consorzio Qualità Maremma | n.d. | 52 |
| Banca Credito Coop.vo Costa | n.d. | 7.832 |
| Toscana cereali Soc. Coop | n.d. | 23.282 |
| Testa di Lepre Soc. Coop. Agricola | n.d. | 516 |
| Banca Credito Coop.vo Tuscia | n.d. | 4.758 |
| Cons. Strizzaisemi Soc. Coop. Agr. | n.d. | 5.500 |
| Cooperfidi Soc. Coop | n.d. | 250 |
| Creditagri | n.d. | 1.000 |

6. Altri dati aziendali

| Organico aziendale per qualifica | |
|----------------------------------|---------------------|
| Dirigenti | 1 |
| Quadri | - |
| Impiegati | 7 |
| Operai | 10 (7 a tempo det.) |
| Totale | 18 |

7. Bilancio

- 7.1 Stato Patrimoniale

| | 31/12/2012 | 31/12/2011 | 31/12/2010 |
|--|-------------------|-------------------|-------------------|
| ATTIVO | | | |
| A) Crediti v/soci per versamenti ancora dovuti | | | |
| B) Immobilizzazioni | 6.925.873 | 6.914.881 | 6.668.737 |
| I) immobilizzazioni immateriali | 4.327 | 12.254 | 20.630 |
| II) immobilizzazioni materiali | 6.572.138 | 6.570.339 | 6.317.039 |
| III) immobilizzazioni finanziarie | 349.408 | 332.288 | 331.068 |
| C) Attivo circolante | 7.513.217 | 8.423.647 | 7.216.749 |
| I) rimanenze | 2.463.767 | 1.718.024 | 1.916.592 |
| II) crediti | 5.023.401 | 6.653.779 | 5.014.486 |
| III) attività finanziarie che non costituiscono immobilizzazioni | | | |
| IV) disponibilità liquide | 26.049 | 51.844 | 285.671 |
| D) Ratei e risconti attivi | 100.468 | 96.081 | 73.919 |
| TOTALE ATTIVO | 14.539.558 | 15.434.609 | 13.959.405 |
| PASSIVO | | | |
| A) Patrimonio netto di cui: | 4.456.110 | 4.432.515 | 4.450.826 |
| capitale sociale | 460.272 | 460.272 | 460.272 |
| riserve | 3.972.244 | 3.990.554 | 4.529.696 |
| utili (perdite) portati a nuovo | | | |
| utile (perdita) dell'esercizio | 23.594 | -18.311 | -539.142 |
| B) Fondi per rischi e oneri | 0 | 30.000 | 30.000 |
| C) Trattamento di fine rapporto di lavoro subordinato | 156.941 | 149.145 | 152.309 |
| D) Debiti | 9.883.017 | 10.794.884 | 9.295.657 |
| E) Ratei e risconti passivi | 43.490 | 28.065 | 30.613 |
| TOTALE PASSIVO | 14.539.558 | 15.434.609 | 13.959.405 |

- 7.2 Conto Economico

| | 31/12/2012 | 31/12/2011 | 31/12/2010 |
|--|-------------------|-------------------|-------------------|
| A) VALORE DELLA PRODUZIONE | 14.879.493 | 12.737.553 | 9.618.023 |
| 1) ricavi delle vendite e delle prestazioni | 13.903.956 | 13.205.444 | 8.645.585 |
| 2) variazioni delle rimanenze di prodotti in corso di lavorazione, semilavorati e finiti | 678.003 | -731.810 | 853.404 |
| 3) variazione dei lavori in corso su ordinazione | | | |
| 4) incrementi di immobilizzazioni per lavori interni | | | |
| 5) altri ricavi e proventi | 297.534 | 263.919 | 119.034 |
| B) COSTI DELLA PRODUZIONE | 14.539.747 | 12.506.460 | 10.042.025 |
| 6) per materie prime, sussidiarie, di consumo e di merci | 12.400.090 | 10.798.897 | 7.500.088 |
| 7) per servizi | 1.099.995 | 1.086.131 | 998.258 |
| 8) per godimento di beni di terzi | 38.654 | 27.034 | 25.607 |
| 9) per il personale | 647.633 | 701.529 | 747.134 |
| 10) ammortamenti e svalutazioni | 175.324 | 196.554 | 144.236 |
| 11) variazioni delle rimanenze di materie prime, sussidiarie, di consumo e merci | 68.098 | 508.241 | 453.766 |
| 12) accantonamenti per rischi | | | |
| 13) altri accantonamenti | | | |
| 14) oneri diversi di gestione | 246.149 | 204.556 | 172.936 |
| DIFFERENZA TRA VALORE E COSTI DELLA PRODUZIONE (A-B) | 339.746 | 231.093 | -424.002 |
| C) PROVENTI E ONERI FINANZIARI | -281.693 | -228.276 | -110.659 |
| 15) proventi da partecipazioni | 22.834 | 7.537 | 29.321 |
| 16) altri proventi finanziari | 171.857 | 67.198 | 65.017 |
| 17) interessi e altri oneri finanziari | -476.384 | -303.011 | -204.997 |
| 17 bis) utili e perdite su cambi | | | |
| D) RETTIFICHE DI VALORE DI ATTIVITA' FINANZIARIE (18-19) | -15.000 | 0 | 0 |
| 18) rivalutazioni | | | |
| 19) svalutazioni | 15.000 | | |
| E) PROVENTI E ONERI STRAORDINARI | 0 | 0 | 0 |
| 20) proventi | | | |
| 21) oneri | | | |
| RISULTATO PRIMA DELLE IMPOSTE | 43.053 | 2.817 | -534.661 |
| 22) imposte sul reddito di esercizio, correnti, differite e anticipate | -19.459 | -21128 | -4.482 |
| 23) UTILE (PERDITE) DELL'ESERCIZIO | 23.594 | -18.311 | -539.142 |

CONSORZIO PRODUTTORI LATTE MAREMMA S.c.

1. Informazioni aziendali

Forma giuridica: società cooperativa agricola
Attività: produzione lattiero caseario

Codice Fiscale: 0007050533
Data di costituzione: 10/6/1961

Indirizzo: Via Scansanese 150 – 58100 Grosseto
Tel: +39 0564 26393
Fax: +39 0564 412665
E-mail: -
Sito Internet: www.lattemaremma.it

2. Analisi dell'assetto proprietario

| Socio | Valore nominale (€) | Quota % |
|-----------------|---------------------|---------|
| Regione Toscana | 775 | 0,28 |
| Altri | 275.825 | 99,72 |
| Totale | 276.600 | 100,0 |

3. Organo amministrativo

| Qualifica | Nominativo | Incarica dal | Scadenza |
|----------------|-----------------------|--------------|------------|
| Presidente | Tistarelli Fabrizio | 29/04/2011 | 31/12/2013 |
| Vicepresidente | Borgia Giulio | 29/04/2011 | 31/12/2013 |
| Vicepresidente | Quadalti Dino | 29/04/2011 | 31/12/2013 |
| Consigliere | Allegro Moreno | 29/04/2011 | 31/12/2013 |
| Consigliere | Guicciardini C.S.Luca | 29/04/2011 | 31/12/2013 |
| Consigliere | Guicciardini Uliva | 29/04/2011 | 31/12/2013 |
| Consigliere | Leoni Luca | 29/04/2011 | 31/12/2013 |
| Consigliere | Tocchi Attilio | 29/04/2011 | 31/12/2013 |
| Consigliere | Vanelli Federico | 29/04/2011 | 31/12/2013 |
| Consigliere | Venturi Saverio | 29/04/2011 | 31/12/2013 |
| Consigliere | Zannerini Giorgio | 29/04/2011 | 31/12/2013 |

Compensi percepiti: al presidente spetta un compenso annuo pari a 22.298 €. Agli altri membri del consiglio di amministrazione non spetta alcun compenso

4. Organo di controllo

| Qualifica | Nominativo | Incarica dal | Scadenza |
|-------------------|--------------------|--------------|------------|
| Presidente | Mazzetti Paolo | 10/05/2012 | 31/12/2014 |
| sindaco effettivo | Aureli Paola | 10/05/2012 | 31/12/2014 |
| sindaco effettivo | Ancarani Gian Luca | 10/05/2012 | 31/12/2014 |
| sindaco supplente | Pegoraro Luigi | 10/05/2012 | 31/12/2014 |
| sindaco supplente | Vanni Roberto | 10/05/2012 | 31/12/2014 |

Compensi percepiti: al presidente è corrisposto un compenso di 17.038€ mentre ai sindaci un compenso di 11.000€.

5. Partecipazioni in altre società

| Nome società | % di possesso | Valore nominale (€) |
|------------------------------|----------------------|----------------------------|
| O.C. Latte Italia s.c.a.r.l. | 12,5 | 10.000 |

6. Altri dati aziendali

| Organico aziendale per qualifica | |
|---|---------------------|
| Dirigenti | 1 |
| Quadri | 2 |
| Impiegati | 12 |
| Operai | 41 (7 a tempo det.) |
| Totale | 56 |

7. Bilancio

- 7.1 Stato Patrimoniale

| | 31/12/2012 | 31/12/2011 | 31/12/2010 |
|--|-------------------|-------------------|-------------------|
| ATTIVO | | | |
| A) Crediti v/soci per versamenti ancora dovuti | | | |
| B) Immobilizzazioni | 4.519.695 | 4.767.881 | 4.645.647 |
| I) immobilizzazioni immateriali | 37.468 | 38.568 | 33.649 |
| II) immobilizzazioni materiali | 4.482.175 | 4.719.313 | 4.601.998 |
| III) immobilizzazioni finanziarie | 52 | 10.000 | 10.000 |
| C) Attivo circolante | 8.406.171 | 9.260.047 | 8.416.302 |
| I) rimanenze | 768.576 | 681.088 | 842.872 |
| II) crediti | 6.873.516 | 8.388.028 | 7.512.779 |
| III) attività finanziarie che non costituiscono immobilizzazioni | | | |
| IV) disponibilità liquide | 764.079 | 190.931 | 60.651 |
| D) Ratei e risconti attivi | 21.217 | 7.501 | 12.534 |
| TOTALE ATTIVO | 12.947.083 | 14.035.429 | 13.074.483 |
| PASSIVO | | | |
| A) Patrimonio netto di cui: | 1.113.032 | 1.099.927 | 991.224 |
| capitale sociale | 278.600 | 276.600 | 201.675 |
| riserve | 834.026 | 822.829 | 789.228 |
| utili (perdite) portati a nuovo | | | |
| utile (perdita) dell'esercizio | 406 | 498 | 321 |
| B) Fondi per rischi e oneri | 511.988 | 457.886 | 403.377 |
| C) Trattamento di fine rapporto di lavoro subordinato | 311.266 | 313.613 | 293.552 |
| D) Debiti | 10.507.024 | 11.589.577 | 10.673.930 |
| E) Ratei e risconti passivi | 503.773 | 574.426 | 712.400 |
| TOTALE PASSIVO | 12.947.083 | 14.035.429 | 13.074.483 |

- 7.2 Conto Economico

| | 31/12/2012 | 31/12/2011 | 31/12/2010 |
|--|-------------------|-------------------|-------------------|
| A) VALORE DELLA PRODUZIONE | 29.983.996 | 30.190.275 | 27.305.119 |
| 1) ricavi delle vendite e delle prestazioni | 29.823.447 | 29.976.642 | 27.024.332 |
| 2) variazioni delle rimanenze di prodotti in corso di lavorazione, semilavorati e finiti | 16.781 | -20.563 | 23.878 |
| 3) variazione dei lavori in corso su ordinazione | | | |
| 4) incrementi di immobilizzazioni per lavori interni | | | |
| 5) altri ricavi e proventi | 143.768 | 234.196 | 256.909 |
| B) COSTI DELLA PRODUZIONE | 29.826.394 | 30.313.363 | 27.792.641 |
| 6) per materie prime, sussidiarie, di consumo e di merci | 18.349.350 | 18.694.186 | 17.364.612 |
| 7) per servizi | 7.187.953 | 6.759.431 | 6.200.519 |
| 8) per godimento di beni di terzi | 323.373 | 318.908 | 312.190 |
| 9) per il personale | 2.272.023 | 2.341.309 | 2.272.287 |
| 10) ammortamenti e svalutazioni | 1.158.079 | 1.466.008 | 1.254.128 |
| 11) variazioni delle rimanenze di materie prime, sussidiarie, di consumo e merci | -70.707 | 141.221 | -173.870 |
| 12) accantonamenti per rischi | | | |
| 13) altri accantonamenti | | | |
| 14) oneri diversi di gestione | 606.323 | 592.300 | 562.775 |
| DIFFERENZA TRA VALORE E COSTI DELLA PRODUZIONE (A-B) | 157.602 | -123.088 | -487.522 |
| C) PROVENTI E ONERI FINANZIARI | -216.383 | -216.633 | -188.540 |
| 15) proventi da partecipazioni | | | |
| 16) altri proventi finanziari | 16.727 | 9.641 | 10.062 |
| 17) interessi e altri oneri finanziari | -233.110 | -226.274 | -198.602 |
| 17 bis) utili e perdite su cambi | | | |
| D) RETTIFICHE DI VALORE DI ATTIVITA' FINANZIARIE (18-19) | -10.000 | 0 | 0 |
| 18) rivalutazioni | | | |
| 19) svalutazioni | 10.000 | | |
| E) PROVENTI E ONERI STRAORDINARI | 106.245 | 377.650 | 707.256 |
| 20) proventi | 209.980 | 508.197 | 730.646 |
| 21) oneri | -103.735 | -130.547 | -23.390 |
| RISULTATO PRIMA DELLE IMPOSTE | 37.464 | 37.929 | 31.194 |
| 22) imposte sul reddito di esercizio, correnti, differite e anticipate | -37.058 | -37.431 | -30.873 |
| 23) UTILE (PERDITE) DELL'ESERCIZIO | 406 | 498 | 321 |

**COOP. AGRICOLA FRA AGRICOLTORI E ALLEVATORI DI PALAZZOLO SUL SENIO
AGRICOOOP S.c.**

1. Informazioni aziendali

Forma giuridica: società cooperativa agricola
Attività: produzione casearia

Codice Fiscale: 00428630487
Data di costituzione: 26/06/1961

Indirizzo: Loc. Quadalto 57/b – 50035 Palazzuolo sul Senio (FI)
Tel: +39 055 8046053
Fax: 39 055 8046017
E-mail: agricoop@faggiola.org
Sito Internet: www.faggiola.org

2. Analisi dell'assetto proprietario

| Socio | Valore nominale (€) | Quota % |
|-----------------|----------------------------|----------------|
| Regione Toscana | 56.852 | 37,80 |
| altri | 93.538 | 62,20 |
| Totale | 150.390 | 100,0 |

3. Organo amministrativo

| Qualifica | Nominativo | Incarica dal | Scadenza |
|------------------|--------------------|---------------------|-----------------|
| Presidente | Donigaglia Enzo | 13/05/2012 | 31/12/2014 |
| Vice Presidente | Ceroni Ivan | 13/05/2012 | 31/12/2014 |
| Consigliere | Montefiori Antonio | 13/05/2012 | 31/12/2014 |
| Consigliere | Poli Corrado | 13/05/2012 | 31/12/2014 |
| Consigliere | Nonni Domenico | 13/05/2012 | 31/12/2014 |

Ai membri del consiglio di amministrazione non spetta alcun compenso

4. Organo di controllo

| Qualifica | Nominativo | Incarica dal | Scadenza |
|-------------------|-------------------|---------------------|-----------------|
| Presidente | Pausini Giovanni | 13/05/2012 | 31/12/2014 |
| Sindaco Effettivo | Visentin Morena | 13/05/2012 | 31/12/2014 |
| Sindaco Effettivo | Lombardi Claudio | 13/05/2012 | 31/12/2014 |

Ai membri del collegio non spetta alcun compenso.

5. Partecipazioni in altre società

| Nome società | Valore nominale (€) |
|------------------------------------|---------------------|
| Cantina Sociale Colli Fiorentini | 258 |
| Coop. C.L.A.I. | 2.693 |
| Coop. Agricola Firenzuola | 258 |
| Consorzio Produttori Latte Cesena | 57 |
| CONAI | 5 |
| Cantine Leonardo da Vinci s.c.r.l. | 258 |
| Coop. Agricola di Legnaia | 4.492 |
| Banca di Credito Cooperativo | 220 |
| GENIUS s.c. a r.l. | 258 |
| Consorzio IL PANIERE s.c. a r.l. | 2.500 |
| Consorzio IN MUGELLO | 100 |
| I Sapori Cooperativi | 5.000 |

6. Altri dati aziendali

| Organico aziendale per qualifica | |
|----------------------------------|---|
| Dirigenti | - |
| Quadri | - |
| Impiegati | - |
| Operai | 9 |
| Totale | 9 |

7. Bilancio

- 7.1 Stato Patrimoniale

| | 31/12/2012 | 31/12/2011 | 31/12/2010 |
|--|------------------|------------------|------------------|
| ATTIVO | | | |
| A) Crediti v/soci per versamenti ancora dovuti | | | |
| B) Immobilizzazioni | 404.515 | 418.849 | 385.070 |
| I) immobilizzazioni immateriali | 6.150 | 3.194 | 4.315 |
| II) immobilizzazioni materiali | 377.266 | 393.477 | 354.188 |
| III) immobilizzazioni finanziarie | 21.099 | 22.178 | 26.567 |
| C) Attivo circolante | 750.290 | 789.534 | 711.971 |
| I) rimanenze | 94.239 | 118.936 | 54.532 |
| II) crediti | 445.936 | 550.387 | 548.476 |
| III) attività finanziarie che non costituiscono immobilizzazioni | | | |
| IV) disponibilità liquide | 210.115 | 120.211 | 108.963 |
| D) Ratei e risconti attivi | 10.506 | 15.480 | 11.176 |
| TOTALE ATTIVO | 1.165.311 | 1.223.863 | 1.108.217 |
| PASSIVO | | | |
| A) Patrimonio netto di cui: | 210.237 | 210.235 | 211.840 |
| capitale sociale | 148.781 | 148.781 | 150.390 |
| riserve | 61.456 | 61.454 | 61.450 |
| utili (perdite) portati a nuovo | | | |
| utile (perdita) dell'esercizio | 0 | 0 | 0 |
| B) Fondi per rischi e oneri | 0 | | |
| C) Trattamento di fine rapporto di lavoro subordinato | 80.156 | 92.090 | 110.132 |
| D) Debiti | 867.053 | 913.274 | 775.090 |
| E) Ratei e risconti passivi | 7.865 | 8.264 | 11.155 |
| TOTALE PASSIVO | 1.165.311 | 1.223.863 | 1.108.217 |

- 7.2 Conto Economico

| | 31/12/2012 | 31/12/2011 | 31/12/2010 |
|--|------------------|------------------|------------------|
| A) VALORE DELLA PRODUZIONE | 2.543.008 | 2.621.751 | 2.371.008 |
| 1) ricavi delle vendite e delle prestazioni | 2560070 | 2.561.700 | 2.385.179 |
| 2) variazioni delle rimanenze di prodotti in corso di lavorazione, semilavorati e finiti | -18664 | 52.917 | -16.083 |
| 3) variazione dei lavori in corso su ordinazione | | | |
| 4) incrementi di immobilizzazioni per lavori interni | | | |
| 5) altri ricavi e proventi | 1602 | 7.134 | 1.912 |
| B) COSTI DELLA PRODUZIONE | 2.531.820 | 2.608.948 | 2.360.084 |
| 6) per materie prime, sussidiarie, di consumo e di merci | 1423882 | 1.486.409 | 1.304.676 |
| 7) per servizi | 529325 | 560.104 | 495.146 |
| 8) per godimento di beni di terzi | 48191 | 43.386 | 39.359 |
| 9) per il personale | 472613 | 485.061 | 451.814 |
| 10) ammortamenti e svalutazioni | 30630 | 27.314 | 50.536 |
| 11) variazioni delle rimanenze di materie prime, sussidiarie, di consumo e merci | 6034 | -11.487 | 4.791 |
| 12) accantonamenti per rischi | | | |
| 13) altri accantonamenti | | | |
| 14) oneri diversi di gestione | 21145 | 18.161 | 13.762 |
| DIFFERENZA TRA VALORE E COSTI DELLA PRODUZIONE (A-B) | 11.188 | 12.803 | 10.924 |
| C) PROVENTI E ONERI FINANZIARI | 5.622 | -4.727 | -3.711 |
| 15) proventi da partecipazioni | 248 | 156 | 135 |
| 16) altri proventi finanziari | 1205 | 1.271 | 293 |
| 17) interessi e altri oneri finanziari | 4169 | -6.154 | -4.139 |
| 17 bis) utili e perdite su cambi | | | |
| D) RETTIFICHE DI VALORE DI ATTIVITA' FINANZIARIE (18-19) | 0 | 0 | 0 |
| 18) rivalutazioni | | | |
| 19) svalutazioni | | | |
| E) PROVENTI E ONERI STRAORDINARI | -659 | -2 | -2 |
| 20) proventi | | | |
| 21) oneri | -659 | -2 | -2 |
| RISULTATO PRIMA DELLE IMPOSTE | 7813 | 8.078 | 7.211 |
| 22) imposte sul reddito di esercizio, correnti, differite e anticipate | -7813 | -8.078 | -7.211 |
| 23) UTILE (PERDITE) DELL'ESERCIZIO | 0 | 0 | 0 |

PRODUTTORI AGRICOLI VALD'ERA S.c.

1. Informazioni aziendali

Forma giuridica: società cooperativa agricola
Attività: produzioni cereagricole

Codice Fiscale: 00172390502
Data di costituzione: 16/07/1970

Indirizzo: Via Don Minzioni 11 – 56048 Volterra (PI)
Tel: +39 0588 84049
Fax: 39 0588 84049
E-mail: -
Sito Internet: -

2. Analisi dell'assetto proprietario

| Socio | Valore nominale (€) | Quota % |
|-----------------|---------------------|---------|
| Regione Toscana | 7.725 | 35,11 |
| Altri | 14.275 | 64,89 |
| Totale | 22.000 | 100,0 |

3. Organo amministrativo

| Qualifica | Nominativo | Incarica dal | Scadenza |
|-----------------|---------------------|--------------|------------|
| Presidente | Fabbri Fabrizio | 29/05/2012 | 29/05/2015 |
| Vice Presidente | Bartalucci Manetto | 29/05/2012 | 29/05/2015 |
| Consigliere | Capriotti Ivo | 29/05/2012 | 29/05/2015 |
| Consigliere | Bartalini Alfonsino | 29/05/2012 | 29/05/2015 |
| Consigliere | Valeri Giuliano | 29/05/2012 | 29/05/2015 |
| Consigliere | Bicchierini Andrea | 29/05/2012 | 29/05/2015 |
| Consigliere | Villani Claudio | 29/05/2012 | 29/05/2015 |

Ai membri del consiglio di amministrazione non spetta alcun compenso

4. Organo di controllo

Non è previsto un organo di controllo.

5. Partecipazioni in altre società

La società non ha assunto partecipazioni in altre imprese.

6. Altri dati aziendali

| Organico aziendale per qualifica | |
|----------------------------------|---|
| Dirigenti | - |
| Quadri | - |
| Impiegati | 2 |
| Operai | - |
| Totale | 2 |

7. Bilancio

- 7.1 Stato Patrimoniale

| | 31/12/2012 | 31/12/2011 | 31/12/2010 |
|--|----------------|----------------|----------------|
| ATTIVO | | | |
| A) Crediti v/soci per versamenti ancora dovuti | | | |
| B) Immobilizzazioni | 48.660 | 50.757 | 55.717 |
| I) immobilizzazioni immateriali | 2.628 | | |
| II) immobilizzazioni materiali | 46.032 | 50.757 | 55.717 |
| III) immobilizzazioni finanziarie | | | |
| C) Attivo circolante | 102.653 | 63.693 | 93.854 |
| I) rimanenze | 0 | 29.832 | 56.814 |
| II) crediti | 101.355 | 32.517 | 35.699 |
| III) attività finanziarie che non costituiscono immobilizzazioni | 387 | 387 | 279 |
| IV) disponibilità liquide | 911 | 957 | 1.062 |
| D) Ratei e risconti attivi | 1.214 | 1.210 | 1.256 |
| TOTALE ATTIVO | 152.527 | 115.660 | 150.827 |
| PASSIVO | | | |
| A) Patrimonio netto di cui: | 38.403 | 38.365 | 37.298 |
| capitale sociale | 22.000 | 22.000 | 22.550 |
| riserve | 16.316 | 14.748 | 19.034 |
| utili (perdite) portati a nuovo | | | |
| utile (perdita) dell'esercizio | 87 | 1.617 | -4.286 |
| B) Fondi per rischi e oneri | 8.079 | 8.079 | 8.079 |
| C) Trattamento di fine rapporto di lavoro subordinato | | | |
| D) Debiti | 105.976 | 69.198 | 105.370 |
| E) Ratei e risconti passivi | 69 | 18 | 80 |
| TOTALE PASSIVO | 152.527 | 115.660 | 150.827 |

- 7.2 Conto Economico

| | 31/12/2012 | 31/12/2011 | 31/12/2010 |
|--|----------------|----------------|---------------|
| A) VALORE DELLA PRODUZIONE | 196.047 | 104.392 | 58.811 |
| 1) ricavi delle vendite e delle prestazioni | 196.047 | 88.670 | 58.811 |
| 2) variazioni delle rimanenze di prodotti in corso di lavorazione, semilavorati e finiti | 0 | | |
| 3) variazione dei lavori in corso su ordinazione | | | |
| 4) incrementi di immobilizzazioni per lavori interni | | | |
| 5) altri ricavi e proventi | 0 | 15.722 | |
| B) COSTI DELLA PRODUZIONE | 192.586 | 100.355 | 57.046 |
| 6) per materie prime, sussidiarie, di consumo e di merci | 138.281 | 49.014 | 65.456 |
| 7) per servizi | 8.663 | 10.280 | 6.975 |
| 8) per godimento di beni di terzi | | | |
| 9) per il personale | 5.860 | 5.623 | 5.251 |
| 10) ammortamenti e svalutazioni | 5.382 | 4.832 | 4.943 |
| 11) variazioni delle rimanenze di materie prime, sussidiarie, di consumo e merci | 29.832 | 26.982 | -29.021 |
| 12) accantonamenti per rischi | | | |
| 13) altri accantonamenti | | | |
| 14) oneri diversi di gestione | 4.568 | 3.624 | 3.442 |
| DIFFERENZA TRA VALORE E COSTI DELLA PRODUZIONE (A-B) | 3.461 | 4.037 | 1.765 |
| C) PROVENTI E ONERI FINANZIARI | -2.124 | -2.420 | -2.785 |
| 15) proventi da partecipazioni | | | |
| 16) altri proventi finanziari | | | |
| 17) interessi e altri oneri finanziari | -2.124 | -2.420 | -2.785 |
| 17 bis) utili e perdite su cambi | | | |
| D) RETTIFICHE DI VALORE DI ATTIVITA' FINANZIARIE (18-19) | 0 | 0 | 0 |
| 18) rivalutazioni | | | |
| 19) svalutazioni | | | |
| E) PROVENTI E ONERI STRAORDINARI | 0 | 0 | -3.266 |
| 20) proventi | | | 1.929 |
| 21) oneri | | | -5.195 |
| RISULTATO PRIMA DELLE IMPOSTE | 1.337 | 1.617 | -4.286 |
| 22) imposte sul reddito di esercizio, correnti, differite e anticipate | -1.250 | | |
| 23) UTILE (PERDITE) DELL'ESERCIZIO | 87 | 1.617 | -4.286 |

COOPERATIVE FORESTALI TOSCANA VERDE S.c.

1. Informazioni aziendali

Forma giuridica: società cooperativa agricola
Attività: l'affermazione e la valorizzazione della multifunzionalità delle imprese agricole-forestali associate, attraverso la gestione, l'organizzazione ed il coordinamento delle attività agro-silvo-zootecniche e ambientali

Codice Fiscale: 03517410480

Data di costituzione: 12/07/1984

Indirizzo: Via E. Fermi, 27 – 55032 Castelnuovo di Garfagnana (LU)

Tel: +39 0583641649

Fax: 39 0583 643970

E-mail: ctv@cln.it

Sito Internet: www.cooperativeforestalitoscanaverde.it

2. Analisi dell'assetto proprietario

| Socio | Valore nominale (€) | Quota % |
|-----------------|---------------------|---------|
| Regione Toscana | 13.395 | 16,57 |
| Altri | 67.422 | 83,43 |
| Totale | 80.817 | 100,0 |

3. Organo amministrativo

| Qualifica | Nominativo | Incarica dal | Scadenza |
|-----------------|--------------------|--------------|----------|
| Presidente | Scaltritti Marco | 21/07/10 | 21/07/13 |
| Vice Presidente | Lavezzini Alfonso | 21/07/10 | 21/07/13 |
| Consigliere | Caperoni Geremia | 21/07/10 | 21/07/13 |
| Consigliere | Fani Lodovico | 21/07/10 | 21/07/13 |
| Consigliere | Ballerini Andrea | 21/07/10 | 21/07/13 |
| Consigliere | Mascelloni Susanna | 21/07/10 | 21/07/13 |
| Consigliere | Cambi Lorenzo | 21/07/10 | 21/07/13 |
| Consigliere | Pagani Luigi | 21/07/10 | 21/07/13 |
| Consigliere | Balleggia Nazareno | 21/07/10 | 21/07/13 |

Compensi percepiti: al Presidente e al Vicepresidente spetta un compenso annuo rispettivamente pari a 15.989€ e 8.455€.

4. Organo di controllo

| Qualifica | Nominativo | Incarica dal | Scadenza |
|----------------|----------------|--------------|------------|
| Revisore Unico | Bonechi Andrea | 21/07/2010 | 21/07/2013 |

Compensi percepiti: 5.616€

5. Partecipazioni in altre società

| Nome società | % di possesso | Valore nominale (€) |
|---------------------|----------------------|----------------------------|
| Finpas | n.d. | 6.708 |
| Appennino Vivo | n.d. | 1.500 |

6. Altri dati aziendali

| Organico aziendale per qualifica | |
|---|---|
| Dirigenti | - |
| Quadri | - |
| Impiegati | 2 |
| Operai | - |
| Totale | 2 |

7. Bilancio

- 7.1 Stato Patrimoniale

| | 31/12/2012 | 31/12/2011 | 31/12/2010 |
|--|------------------|------------------|------------------|
| ATTIVO | | | |
| A) Crediti v/soci per versamenti ancora dovuti | 32.202 | 51.741 | 51.741 |
| B) Immobilizzazioni | 13.990 | 19.444 | 20.011 |
| I) immobilizzazioni immateriali | 4.823 | 200 | 400 |
| II) immobilizzazioni materiali | 698 | 939 | 1.306 |
| III) immobilizzazioni finanziarie | 8.469 | 18.305 | 18.305 |
| C) Attivo circolante | 1.402.391 | 1.453.173 | 1.408.682 |
| I) rimanenze | | | |
| II) crediti | 1.201.825 | 1.337.136 | 1.346.734 |
| III) attività finanziarie che non costituiscono immobilizzazioni | | | |
| IV) disponibilità liquide | 200.566 | 116.037 | 61.948 |
| D) Ratei e risconti attivi | 754 | 2.021 | 834 |
| TOTALE ATTIVO | 1.449.337 | 1.526.379 | 1.481.268 |
| PASSIVO | | | |
| A) Patrimonio netto di cui: | 139.743 | 141.724 | 135.528 |
| capitale sociale | 80.817 | 77.641 | 77.641 |
| riserve | 54.402 | 57.868 | 57.263 |
| utili (perdite) portati a nuovo | | | |
| utile (perdita) dell'esercizio | 4.524 | 6.215 | 624 |
| B) Fondi per rischi e oneri | | | |
| C) Trattamento di fine rapporto di lavoro subordinato | | | |
| D) Debiti | 1.309.594 | 1.384.489 | 1.345.740 |
| E) Ratei e risconti passivi | 0 | 166 | |
| TOTALE PASSIVO | 1.449.337 | 1.526.379 | 1.481.268 |

- 7.2 Conto Economico

| | 31/12/2012 | 31/12/2011 | 31/12/2010 |
|--|------------------|------------------|------------------|
| A) VALORE DELLA PRODUZIONE | 2.295.995 | 1.936.545 | 2.112.104 |
| 1) ricavi delle vendite e delle prestazioni | 2.244.012 | 1.896.310 | 2.089.691 |
| 2) variazioni delle rimanenze di prodotti in corso di lavorazione, semilavorati e finiti | | | |
| 3) variazione dei lavori in corso su ordinazione | | | |
| 4) incrementi di immobilizzazioni per lavori interni | | | |
| 5) altri ricavi e proventi | 51.983 | 40.235 | 22.413 |
| B) COSTI DELLA PRODUZIONE | 2.285.575 | 1.942.072 | 2.107.124 |
| 6) per materie prime, sussidiarie, di consumo e di merci | 0 | 110 | 9 |
| 7) per servizi | 2.260.364 | 1.910.318 | 2.088.652 |
| 8) per godimento di beni di terzi | | | 500 |
| 9) per il personale | 4.848 | 14.470 | |
| 10) ammortamenti e svalutazioni | 5.793 | 4.290 | 6.352 |
| 11) variazioni delle rimanenze di materie prime, sussidiarie, di consumo e merci | | | |
| 12) accantonamenti per rischi | | | |
| 13) altri accantonamenti | | | |
| 14) oneri diversi di gestione | 14.570 | 12.884 | 11.611 |
| DIFFERENZA TRA VALORE E COSTI DELLA PRODUZIONE (A-B) | 10.420 | -5.527 | 4.980 |
| C) PROVENTI E ONERI FINANZIARI | -1.545 | -1.518 | -1.204 |
| 15) proventi da partecipazioni | | | |
| 16) altri proventi finanziari | 18 | 17 | 43 |
| 17) interessi e altri oneri finanziari | -1.563 | -1.535 | -1.247 |
| 17 bis) utili e perdite su cambi | | | |
| D) RETTIFICHE DI VALORE DI ATTIVITA' FINANZIARIE (18-19) | 0 | 0 | 0 |
| 18) rivalutazioni | | | |
| 19) svalutazioni | | | |
| E) PROVENTI E ONERI STRAORDINARI | -1.850 | 15.763 | 2.776 |
| 20) proventi | 4.689 | 15.765 | 14.596 |
| 21) oneri | -6.539 | -2 | -11.820 |
| RISULTATO PRIMA DELLE IMPOSTE | 7.025 | 8.718 | 6.552 |
| 22) imposte sul reddito di esercizio, correnti, differite e anticipate | -2.501 | -2.503 | -5.928 |
| 23) UTILE (PERDITE) DELL'ESERCIZIO | 4.524 | 6.215 | 624 |

IL GRANONE S.c.

1. Informazioni aziendali

Forma giuridica: società cooperativa agricola
Attività: produzione cereagricola

Codice Fiscale: 80003690510
Data di costituzione: 15/03/1969

Indirizzo: Loc. Griccena 490 – 52048 Monte San Savino (AR)
Tel: +39 0575 810169
Fax: 39 0575 810169
E-mail: il granone@libero.it
Sito Internet: -

2. Analisi dell'assetto proprietario

| Socio | Valore nominale (€) | Quota % |
|-----------------|---------------------|---------|
| Regione Toscana | 1.549 | 5,55 |
| altri | 26.367 | 94,5 |
| Totale | 27.916 | 100,0 |

3. Organo amministrativo

| Qualifica | Nominativo | Incarica dal | Scadenza |
|-----------------|---------------------|--------------|------------|
| Presidente | Paghi Gilberto | 29/06/2011 | 31/12/2013 |
| Vice Presidente | Gori Enrico | 29/06/2011 | 31/12/2013 |
| Consigliere | Bracciali David | 29/06/2011 | 31/12/2013 |
| Consigliere | Bracciali Angiolino | 29/06/2011 | 31/12/2013 |
| Consigliere | Saccocci Simone | 29/06/2011 | 31/12/2013 |
| Consigliere | Angioli Fabrizio | 29/06/2011 | 31/12/2013 |
| Consigliere | Saccocci Clemente | 29/06/2011 | 31/12/2013 |

Compensi percepiti: Dati non disponibili

4. Organo di controllo

| Qualifica | Nominativo | Incarica dal | Scadenza |
|--------------------|--------------------|--------------|------------|
| Revisore Contabile | Salvadori Patrizia | 29/12/2011 | 31/12/2013 |

Compensi percepiti: Dati non disponibili

4. Partecipazioni in altre società

La società non ha assunto partecipazioni in altre imprese.

6. Altri dati aziendali

| Organico aziendale per qualifica | |
|---|---|
| Dirigenti | 0 |
| Quadri | 0 |
| Impiegati | 2 |
| Operai | 2 |
| Totale | 4 |

7. Bilancio

- 7.1 Stato Patrimoniale

| | 31/12/2012 | 31/12/2011 | 31/12/2010 |
|--|------------|------------|------------|
| ATTIVO | | | |
| A) Crediti v/soci per versamenti ancora dovuti | | | |
| B) Immobilizzazioni | 806.165 | 837.379 | 822.885 |
| I) immobilizzazioni immateriali | | | |
| II) immobilizzazioni materiali | 804.573 | 837.379 | 822.885 |
| III) immobilizzazioni finanziarie | 1.592 | | |
| C) Attivo circolante | 940.999 | 975.714 | 884.351 |
| I) rimanenze | 6.766 | 3.616 | 3.659 |
| II) crediti | 904.020 | 959.664 | 847.560 |
| III) attività finanziarie che non costituiscono immobilizzazioni | | | |
| IV) disponibilità liquide | 30.213 | 12.434 | 33.132 |
| D) Ratei e risconti attivi | 3 | 0 | 275 |
| TOTALE ATTIVO | 1.747.167 | 1.813.093 | 1.707.511 |
| PASSIVO | | | |
| A) Patrimonio netto di cui: | 357.319 | 335.921 | 319.733 |
| capitale sociale | 27.916 | 27.916 | 27.916 |
| riserve | 307.479 | 290.795 | 257.728 |
| utili (perdite) portati a nuovo | | | |
| utile (perdita) dell'esercizio | 21.924 | 17.210 | 34.089 |
| B) Fondi per rischi e oneri | 22.208 | 22.208 | 22.208 |
| C) Trattamento di fine rapporto di lavoro subordinato | 58.139 | 53.145 | 48.816 |
| D) Debiti | 1.290.142 | 1.386.352 | 1.303.624 |
| E) Ratei e risconti passivi | 19.359 | 15.467 | 13.130 |
| TOTALE PASSIVO | 1.747.167 | 1.813.093 | 1.707.511 |

- 7.2 Conto Economico

| | 31/12/2012 | 31/12/2011 | 31/12/2010 |
|--|------------|------------|------------|
| A) VALORE DELLA PRODUZIONE | 5.847.681 | 4.858.058 | 3.198.415 |
| 1) ricavi delle vendite e delle prestazioni | 5.843.509 | 4.854.041 | 3.194.572 |
| 2) variazioni delle rimanenze di prodotti in corso di lavorazione, semilavorati e finiti | | | |
| 3) variazione dei lavori in corso su ordinazione | | | |
| 4) incrementi di immobilizzazioni per lavori interni | | | |
| 5) altri ricavi e proventi | 4.172 | 4.017 | 3.843 |
| B) COSTI DELLA PRODUZIONE | 5.805.973 | 4.819.402 | 3.145.744 |
| 6) per materie prime, sussidiarie, di consumo e di merci | 5.476.927 | 4.498.346 | 2.800.335 |
| 7) per servizi | 112.393 | 119.607 | 159.980 |
| 8) per godimento di beni di terzi | 1.146 | | |
| 9) per il personale | 121.515 | 127.920 | 120.211 |
| 10) ammortamenti e svalutazioni | 65.985 | 65.512 | 64.413 |
| 11) variazioni delle rimanenze di materie prime, sussidiarie, di consumo e merci | -3.150 | 3.659 | -1.428 |
| 12) accantonamenti per rischi | | | |
| 13) altri accantonamenti | | | |
| 14) oneri diversi di gestione | 31.157 | 4.358 | 2.233 |
| DIFFERENZA TRA VALORE E COSTI DELLA PRODUZIONE (A-B) | 41.708 | 38.656 | 52.671 |
| C) PROVENTI E ONERI FINANZIARI | -14.285 | -16.985 | -12.718 |
| 15) proventi da partecipazioni | | | |
| 16) altri proventi finanziari | 420 | 15 | |
| 17) interessi e altri oneri finanziari | -14.705 | -17.000 | -12.718 |
| 17 bis) utili e perdite su cambi | | | |
| D) RETTIFICHE DI VALORE DI ATTIVITA' FINANZIARIE (18-19) | 0 | 0 | 0 |
| 18) rivalutazioni | | | |
| 19) svalutazioni | | | |
| E) PROVENTI E ONERI STRAORDINARI | 0 | 0 | 1 |
| 20) proventi | | | 1 |
| 21) oneri | | | |
| RISULTATO PRIMA DELLE IMPOSTE | 27.423 | 21.671 | 39.954 |
| 22) imposte sul reddito di esercizio, correnti, differite e anticipate | -5.499 | -4.461 | -5.865 |
| 23) UTILE (PERDITE) DELL'ESERCIZIO | 21.924 | 17.210 | 34.089 |

LE CHIANTIGIANE S.c.

1. Informazioni aziendali

Forma giuridica: società cooperativa agricola
Attività: gestione imbottigliamento vini provenienti da cantine socie

Codice Fiscale: 00608200481
Data di costituzione: 18/01/1967

Indirizzo: Via Michelangelo 15 – 50028 Tavarnelle V. Pesa (FI)
Tel: +39 055 8070031
Fax: 39 055 8070038
E-mail: info@chiantigiane.it
Sito Internet: www.chiantigiane.it

2. Analisi dell'assetto proprietario

| Socio | Valore nominale (€) | Quota % |
|-----------------|---------------------|---------|
| Regione Toscana | 246.345 | 9,68 |
| Altri | 2.297.295 | 90,32 |
| Totale | 2.543.640 | 100,0 |

3. Organo amministrativo

| Qualifica | Nominativo | Incarica dal | Scadenza |
|-----------------|-------------------|--------------|------------|
| Presidente | Giuliani Giuliano | 30/06/2011 | 31/12/2012 |
| Vice Presidente | Ancillotti Davide | 20/04/2012 | 31/12/2012 |

Compensi percepiti: al presidente spetta un compenso annuo pari a 30.000 €

4. Organo di controllo

| Qualifica | Nominativo | Incarica dal | Scadenza |
|-------------------|---------------------|--------------|------------|
| Presidente | Mareschi Mauro | 22/01/2011 | 3 esercizi |
| Sindaco effettivo | Agostini Vincenzo | 22/01/2011 | 3 esercizi |
| Sindaco effettivo | Mazzecherini Debora | 22/01/2011 | 3 esercizi |
| Sindaco supplente | Masselli Angela | 22/01/2011 | 3 esercizi |
| Sindaco supplente | Nassini Barbara | 22/01/2011 | 3 esercizi |

Compensi percepiti: al presidente e ai sindaci spetta un compenso annuo rispettivamente pari a 2.500 € e a 1.750 €.

5. Partecipazioni in altre società

| Nome società | % di possesso | Valore nominale (€) |
|--------------|---------------|---------------------|
| Dream | 10 | 55.000,0 |

6. Altri dati aziendali

| Organico aziendale per qualifica | |
|---|----|
| Dirigenti | |
| Quadri | 37 |
| Impiegati | |
| Operai | |
| Totale | 37 |

7. Bilancio

- 7.1 Stato Patrimoniale

| | 31/12/2012 | 31/12/2011 | 31/12/2010 |
|--|-------------------|-------------------|-------------------|
| ATTIVO | | | |
| A) Crediti v/soci per versamenti ancora dovuti | 516 | 516 | 1.549 |
| B) Immobilizzazioni | 4.357.203 | 4.724.163 | 4.592.624 |
| I) immobilizzazioni immateriali | 53.896 | 64.806 | 68.956 |
| II) immobilizzazioni materiali | 4.222.289 | 4.577.689 | 4.444.287 |
| III) immobilizzazioni finanziarie | 81.018 | 81.668 | 79.381 |
| C) Attivo circolante | 15.157.987 | 14.494.553 | 14.771.317 |
| I) rimanenze | 6.812.914 | 5.473.066 | 5.748.377 |
| II) crediti | 6.528.160 | 6.944.126 | 6.869.402 |
| III) attività finanziarie che non costituiscono immobilizzazioni | | | |
| IV) disponibilità liquide | 1.816.913 | 2.077.361 | 2.153.538 |
| D) Ratei e risconti attivi | 32.379 | 32.109 | 18.854 |
| TOTALE ATTIVO | 19.548.085 | 19.251.341 | 19.384.344 |
| PASSIVO | | | |
| A) Patrimonio netto di cui: | 9.497.918 | 9.516.418 | 9.487.327 |
| capitale sociale | 2.616.791 | 2.616.791 | 2.615.241 |
| riserve | 6.881.127 | 6.872.082 | 6.872.086 |
| utili (perdite) portati a nuovo | | | |
| utile (perdita) dell'esercizio | 0 | 27.545 | 0 |
| B) Fondi per rischi e oneri | 194.805 | 181.278 | 378.753 |
| C) Trattamento di fine rapporto di lavoro subordinato | 554.176 | 502.421 | 454.865 |
| D) Debiti | 8.875.017 | 8.709.123 | 8.810.895 |
| E) Ratei e risconti passivi | 426.169 | 342.101 | 252.504 |
| TOTALE PASSIVO | 19.548.085 | 19.251.341 | 19.384.344 |

- 7.2 Conto Economico

| | 31/12/2012 | 31/12/2011 | 31/12/2010 |
|--|-------------------|-------------------|-------------------|
| A) VALORE DELLA PRODUZIONE | 22.219.072 | 20.575.785 | 20.358.499 |
| 1) ricavi delle vendite e delle prestazioni | 21.683.463 | 20.660.706 | 20.587.082 |
| 2) variazioni delle rimanenze di prodotti in corso di lavorazione, semilavorati e finiti | 512.362 | -121.424 | -247.562 |
| 3) variazione dei lavori in corso su ordinazione | | | |
| 4) incrementi di immobilizzazioni per lavori interni | | | |
| 5) altri ricavi e proventi | 23.247 | 36.503 | 18.979 |
| B) COSTI DELLA PRODUZIONE | 22.206.923 | 20.391.931 | 20.206.962 |
| 6) per materie prime, sussidiarie, di consumo e di merci | 15.340.262 | 12.685.498 | 13.591.434 |
| 7) per servizi | 5.090.663 | 4.977.898 | 4.464.162 |
| 8) per godimento di beni di terzi | 0 | | |
| 9) per il personale | 1.800.015 | 1.727.888 | 1.681.483 |
| 10) ammortamenti e svalutazioni | 710.878 | 764.853 | 693.673 |
| 11) variazioni delle rimanenze di materie prime, sussidiarie, di consumo e merci | -827.487 | 153.888 | -297.602 |
| 12) accantonamenti per rischi | 0 | | |
| 13) altri accantonamenti | 0 | | |
| 14) oneri diversi di gestione | 92.592 | 81.906 | 73.812 |
| DIFFERENZA TRA VALORE E COSTI DELLA PRODUZIONE (A-B) | 12.149 | 183.854 | 151.537 |
| C) PROVENTI E ONERI FINANZIARI | -33.171 | -42.620 | -59.098 |
| 15) proventi da partecipazioni | 20 | 17 | 30 |
| 16) altri proventi finanziari | 33.492 | 26.630 | 16.874 |
| 17) interessi e altri oneri finanziari | -66.683 | -69.267 | -76.002 |
| 17 bis) utili e perdite su cambi | | | |
| D) RETTIFICHE DI VALORE DI ATTIVITA' FINANZIARIE (18-19) | 0 | 0 | 0 |
| 18) rivalutazioni | | | |
| 19) svalutazioni | | | |
| E) PROVENTI E ONERI STRAORDINARI | 52.558 | -79.428 | -61.796 |
| 20) proventi | 65.230 | 21.884 | 21.465 |
| 21) oneri | -12.672 | -101.312 | -83.261 |
| RISULTATO PRIMA DELLE IMPOSTE | 31.536 | 61.806 | 30.643 |
| 22) imposte sul reddito di esercizio, correnti, differite e anticipate | -31.536 | -34.261 | -30.643 |
| 23) UTILE (PERDITE) DELL'ESERCIZIO | 0 | 27.545 | 0 |

MAIDICOLA SOVICILLE

1. Informazioni aziendali

Forma giuridica: società cooperativa a responsabilità limitata.

Attività: lo scopo mutualistico della cooperativa, come del resto previsto dallo Statuto e dal dettato della Legge 59/92, è quello di favorire l'agricoltura ed è stato realizzato con la liquidazione ai propri soci di un prezzo migliore rispetto a quanto reperibile sul mercato.

In particolare cura la lavorazione dei terreni, provvede all'acquisto dei macchinari e dei prodotti utili all'agricoltura, esegue opere di trasformazione fondiaria, provvede alla raccolta e trattamento dei prodotti agricoli e zootecnici conferiti prevalentemente dai soci, segue l'attività di logistica e trasporti e può realizzare e gestire impianti per la produzione e distribuzione di energia elettrica e termica prodotta da fonti rinnovabili.

Inoltre la cooperativa agricola è a mutualità prevalente e risponde ai requisiti contenuti nell'art. 2512 del Codice Civile, iscritta all'Albo delle Società Cooperative con il numero A107707.

Codice Fiscale: 00052510526

Data di costituzione: 27/02/1970

Indirizzo: Sede in S.P. 73 Senese Aretina, 5 - 53018 Sovicille (SI)

Tel: 0577314263

Fax:

E-mail: coopmaidicola@virgilio.it

Sito Internet:

2. Analisi dell'assetto proprietario

| Socio | Valore nominale (€) | Quota % |
|-----------------|---------------------|---------|
| Regione Toscana | 516 | 0,785 |
| Altri | 65.192 | 99,21 |
| Totale | 65.708,0 | 100,0 |

3. Organo amministrativo

| Qualifica | Nominativo | Incarica dal | Scadenza |
|-----------------|---------------------|--------------|------------|
| Presidente | Bindi Adriano | 22/02/2006 | 19/02/2015 |
| Vice Presidente | Vagheggini Fabrizio | 22/02/2009 | 19/02/2015 |
| Consigliere | Arrigucci Andrea | 22/02/2006 | 19/02/2015 |
| Consigliere | Guerri Mauro | 22/02/2006 | 19/02/2015 |
| Consigliere | Donati Massimo | 24/02/2012 | 19/02/2015 |
| Consigliere | Serusi Antonino | 23/02/2009 | 19/02/2015 |
| Consigliere | Trebeschi Roberto | 24/02/2012 | 19/02/2015 |

Compensi percepiti: Al Presidente spetta un compenso annuo omnicomprensivo di 1.500€, ai restanti componenti dell'organo competono 1.500€ in totale da ripartirsi.

4. Organo di controllo

| Qualifica | Nominativo | Incarica dal | Scadenza |
|--------------------|-------------------|---------------------|-----------------|
| Revisore Dei Conti | Turchi Luca | 10/02/2005 | 19/02/2015 |

Compensi percepiti: al revisore spetta un compenso annuo lordo di 1.000€.

5. Partecipazioni in altre società

| Nome società | % di possesso | Valore nominale (€) |
|------------------------------|----------------------|----------------------------|
| Banca di Credito Cooperativo | 0,005 | 516,0 |

6. Altri dati aziendali

| Organico aziendale per qualifica | |
|---|---|
| Dirigenti | 1 |
| Quadri | 1 |
| Impiegati | 0 |
| Operai | 0 |
| Totale | 2 |

7. Bilancio

- 7.1 Stato Patrimoniale

| | 30/09/2012 | 30/09/2011 | 30/09/2010 |
|--|------------------|------------------|------------------|
| ATTIVO | | | |
| A) Crediti v/soci per versamenti ancora dovuti | 0 | | |
| B) Immobilizzazioni | 182.288 | 189.743 | 216.722 |
| I) immobilizzazioni immateriali | 1.350 | 1.704 | 2.259 |
| II) immobilizzazioni materiali | 178.783 | 185.883 | 212.796 |
| III) immobilizzazioni finanziarie | 2.155 | 2.156 | 1.667 |
| C) Attivo circolante | 2.797.476 | 1.761.505 | 888.222 |
| I) rimanenze | 1.445.640 | 1.063.224 | 63.319 |
| II) crediti | 1.028.342 | 584.177 | 652.363 |
| III) attività finanziarie che non costituiscono immobilizzazioni | | | |
| IV) disponibilità liquide | 323.494 | 114.104 | 172.540 |
| D) Ratei e risconti attivi | 1.843 | 6.867 | 2.156 |
| TOTALE ATTIVO | 2.981.607 | 1.958.115 | 1.107.100 |
| PASSIVO | | | |
| A) Patrimonio netto di cui: | 274.436 | 276.093 | 275.762 |
| capitale sociale | 65.708 | 68.083 | 68.475 |
| riserve | 208.035 | 207.302 | 205.881 |
| utili (perdite) portati a nuovo | | | |
| utile (perdita) dell'esercizio | 693 | 708 | 1.406 |
| B) Fondi per rischi e oneri | | | 6.500 |
| C) Trattamento di fine rapporto di lavoro subordinato | 626 | 7.508 | 5.720 |
| D) Debiti | 2.679.470 | 1.643.599 | 784.173 |
| E) Ratei e risconti passivi | 27.076 | 30.915 | 34.945 |
| TOTALE PASSIVO | 2.981.608 | 1.958.115 | 1.107.100 |

- 7.2 Conto Economico

| | 30/09/2012 | 30/09/2011 | 30/09/2010 |
|--|------------------|------------------|------------------|
| A) VALORE DELLA PRODUZIONE | 2.893.610 | 2.142.872 | 1.927.702 |
| 1) ricavi delle vendite e delle prestazioni | 2.887.041 | 2.137.867 | 1.920.325 |
| 2) variazioni delle rimanenze di prodotti in corso di lavorazione, semilavorati e finiti | | | |
| 3) variazione dei lavori in corso su ordinazione | | | |
| 4) incrementi di immobilizzazioni per lavori interni | | | |
| 5) altri ricavi e proventi | 6.569 | 5.005 | 7.377 |
| B) COSTI DELLA PRODUZIONE | 2.894.412 | 2.142.628 | 1.922.223 |
| 6) per materie prime, sussidiarie, di consumo e di merci | 3.088.532 | 2.929.508 | 1.716.260 |
| 7) per servizi | 53.779 | 76.602 | 62.028 |
| 8) per godimento di beni di terzi | | | |
| 9) per il personale | 84.278 | 87.021 | 79.887 |
| 10) ammortamenti e svalutazioni | 27.320 | 31.645 | 32.473 |
| 11) variazioni delle rimanenze di materie prime, sussidiarie, di consumo e merci | -382.415 | -999.905 | 1.187 |
| 12) accantonamenti per rischi | | | |
| 13) altri accantonamenti | | | |
| 14) oneri diversi di gestione | 22.918 | 17.757 | 30.388 |
| DIFFERENZA TRA VALORE E COSTI DELLA PRODUZIONE (A-B) | -802 | 244 | 5.479 |
| C) PROVENTI E ONERI FINANZIARI | 3.195 | 3.790 | 3.183 |
| 15) proventi da partecipazioni | 5 | 7 | |
| 16) altri proventi finanziari | 3.303 | 3.851 | 3.257 |
| 17) interessi e altri oneri finanziari | -113 | -68 | -74 |
| 17 bis) utili e perdite su cambi | | | |
| D) RETTIFICHE DI VALORE DI ATTIVITA' FINANZIARIE (18-19) | 0 | 0 | 0 |
| 18) rivalutazioni | | | |
| 19) svalutazioni | | | |
| E) PROVENTI E ONERI STRAORDINARI | 3.800 | 1.674 | -756 |
| 20) proventi | 4.006 | 3.775 | 3.316 |
| 21) oneri | -206 | -2.101 | -4.072 |
| RISULTATO PRIMA DELLE IMPOSTE | 6.193 | 5.708 | 7.906 |
| 22) imposte sul reddito di esercizio, correnti, differite e anticipate | -5.500 | -5000 | -6.500 |
| 23) UTILE (PERDITE) DELL'ESERCIZIO | 693 | 708 | 1.406 |

PRODUTTORI AGRICOLI DI PAGANICO – CO.A.P. S.c..

1. Informazioni aziendali

Forma giuridica: società cooperativa agricola
Attività: commercializzazione granaglie e cereali conferiti dai soci

Codice Fiscale: 00160690533
Data di costituzione: 20/01/1955

Indirizzo: Via Circondaria Nord 31– 58045 Paganico (GR)
Tel: +39 0564 905015
Fax: 39 0564 905047
E-mail: paganico@interfree.it
Sito Internet: -

2. Analisi dell'assetto proprietario

| Socio | Valore nominale (€) | Quota % |
|-----------------|---------------------|---------|
| Regione Toscana | 12.467 | 9,2 |
| altri | 122.565 | 90,8 |
| Totale | 135.032 | 100,0 |

3. Organo amministrativo

| Qualifica | Nominativo | Incarica dal | Scadenza |
|-------------|-------------------|--------------|------------|
| Presidente | Roggi Mario | 19/05/2012 | 31/12/2014 |
| Consigliere | Begnardi Michele | 19/05/2012 | 31/12/2014 |
| Consigliere | Borri Cesare | 19/05/2012 | 31/12/2014 |
| Consigliere | Capitani Nedo | 19/05/2012 | 31/12/2014 |
| Consigliere | Chiezzi Manuele | 19/05/2012 | 31/12/2014 |
| Consigliere | Cuni Domenico | 19/05/2012 | 31/12/2014 |
| Consigliere | Fanti Massimo | 19/05/2012 | 31/12/2014 |
| Consigliere | Lucattini Daniele | 19/05/2012 | 31/12/2014 |
| Consigliere | Pasqui Ettore | 19/05/2012 | 31/12/2014 |

Compensi percepiti: al presidente spetta un compenso annuo pari a 1.344 €

4. Organo di controllo

| Qualifica | Nominativo | Incarica dal | Scadenza |
|-------------------|----------------|--------------|------------|
| Presidente | Leoni Claudio | 19/05/2012 | 31/12/2014 |
| Sindaco effettivo | Moroni Lucio | 19/05/2012 | 31/12/2014 |
| Sindaco effettivo | Salvini Monica | 19/05/2012 | 31/12/2014 |

Compensi percepiti: al presidente e ai sindaci spetta un compenso annuo rispettivamente pari a 1.352 € e a 1.178 €

5. Partecipazioni in altre società

| Nome società | % di possesso | Valore nominale (€) |
|------------------|---------------|---------------------|
| ConsMaremma | n.d | 7.740,00 |
| Banca CC Maremma | n.d | 4.168 |

6. Altri dati aziendali

| Organico aziendale per qualifica | |
|----------------------------------|---|
| Dirigenti | 0 |
| Quadri | 0 |
| Impiegati | 1 |
| Operai | 1 |
| Totale | 2 |

7. Bilancio

- 7.1 Stato Patrimoniale

| | 31/12/2012 | 31/12/2011 | 31/12/2010 |
|--|------------------|------------------|------------------|
| ATTIVO | | | |
| A) Crediti v/soci per versamenti ancora dovuti | | | |
| B) Immobilizzazioni | 922.832 | 871.266 | 873.266 |
| I) immobilizzazioni immateriali | 0 | 0 | |
| II) immobilizzazioni materiali | 910.026 | 858.803 | 863.005 |
| III) immobilizzazioni finanziarie | 12.806 | 12.463 | 10.261 |
| C) Attivo circolante | 922.985 | 817.255 | 901.136 |
| I) rimanenze | 377.714 | 327.121 | 336.272 |
| II) crediti | 540.517 | 484.970 | 538.957 |
| III) attività finanziarie che non costituiscono immobilizzazioni | | | |
| IV) disponibilità liquide | 4.754 | 5.164 | 25.907 |
| D) Ratei e risconti attivi | 1.174 | | |
| TOTALE ATTIVO | 1.846.991 | 1.688.521 | 1.774.402 |
| PASSIVO | | | |
| A) Patrimonio netto di cui: | 817.326 | 830.511 | 833.236 |
| capitale sociale | 118.706 | 133.742 | 135.032 |
| riserve | 696.768 | 697.818 | 685.356 |
| utili (perdite) portati a nuovo | | | |
| utile (perdita) dell'esercizio | 1.852 | -1.049 | 12.848 |
| B) Fondi per rischi e oneri | 7.917 | 15.834 | 23.751 |
| C) Trattamento di fine rapporto di lavoro subordinato | 4.801 | 3.267 | 1.786 |
| D) Debiti | 918.632 | 835.610 | 913.375 |
| E) Ratei e risconti passivi | 98.315 | 3.299 | 2.254 |
| TOTALE PASSIVO | 1.846.991 | 1.688.521 | 1.774.402 |

- 7.2 Conto Economico

| | 31/12/2012 | 31/12/2011 | 31/12/2010 |
|--|------------------|------------------|----------------|
| A) VALORE DELLA PRODUZIONE | 1.217.363 | 1.006.839 | 943.199 |
| 1) ricavi delle vendite e delle prestazioni | 1.178.276 | 979.150 | 910.932 |
| 2) variazioni delle rimanenze di prodotti in corso di lavorazione, semilavorati e finiti | | | |
| 3) variazione dei lavori in corso su ordinazione | | | |
| 4) incrementi di immobilizzazioni per lavori interni | | | |
| 5) altri ricavi e proventi | 39.087 | 27.689 | 32.267 |
| B) COSTI DELLA PRODUZIONE | 1.208.841 | 996.115 | 922.028 |
| 6) per materie prime, sussidiarie, di consumo e di merci | 1.122.406 | 858.168 | 779.721 |
| 7) per servizi | 38.294 | 32.513 | 33.633 |
| 8) per godimento di beni di terzi | | | |
| 9) per il personale | 70.158 | 66.351 | 66.577 |
| 10) ammortamenti e svalutazioni | 22.722 | 22.961 | 22.862 |
| 11) variazioni delle rimanenze di materie prime, sussidiarie, di consumo e merci | | 9.152 | 13.534 |
| 12) accantonamenti per rischi | -50.593 | | |
| 13) altri accantonamenti | | | |
| 14) oneri diversi di gestione | 5.854 | 6.970 | 5.701 |
| DIFFERENZA TRA VALORE E COSTI DELLA PRODUZIONE (A-B) | 8.522 | 10.724 | 21.171 |
| C) PROVENTI E ONERI FINANZIARI | -5.046 | -8.106 | -6.348 |
| 15) proventi da partecipazioni | | | |
| 16) altri proventi finanziari | 4.183 | 1.835 | 1.417 |
| 17) interessi e altri oneri finanziari | -9.229 | -9.941 | -7.765 |
| 17 bis) utili e perdite su cambi | | | |
| D) RETTIFICHE DI VALORE DI ATTIVITA' FINANZIARIE (18-19) | 0 | 0 | 0 |
| 18) rivalutazioni | | | |
| 19) svalutazioni | | | |
| E) PROVENTI E ONERI STRAORDINARI | 108 | -844 | -1.515 |
| 20) proventi | 628 | 2.439 | 37 |
| 21) oneri | -520 | -3.283 | -1.552 |
| RISULTATO PRIMA DELLE IMPOSTE | 3.584 | 1.774 | 13.308 |
| 22) imposte sul reddito di esercizio, correnti, differite e anticipate | -1.732 | -2.823 | -460 |
| 23) UTILE (PERDITE) DELL'ESERCIZIO | 1.852 | -1.049 | 12.848 |

PRODUTTORI AGRICOLI PIEVE S. LUCE S.c.

1. Informazioni aziendali

Forma giuridica: società cooperativa agricola
Attività: produzione agricola

Codice Fiscale: 00341430502
Data di costituzione: 25/05/1955

Indirizzo: Via delle Colline 1/3 – 56040 Pieve Santa Luce (PI)
Tel: +39 050 685867
Fax: 39 050 685585
E-mail: info@pievesluce.com
Sito Internet: www.pievesluce.com

2. Analisi dell'assetto proprietario

| Socio | Valore nominale (€) | Quota % |
|-----------------|---------------------|---------|
| Regione Toscana | 3.025 | 0,9 |
| Altri | 316.800 | 99,1 |
| Totale | 319.825,0 | 100,0 |

3. Organo amministrativo

| Qualifica | Nominativo | Incarica dal | Scadenza |
|-----------------|---------------------|--------------|-------------------|
| Presidente | Bocelli Remo | 08/05/2010 | approv. bil. 2012 |
| Vice Presidente | Candeo Roberto | 08/05/2010 | approv. bil. 2012 |
| Consigliere | Bellagotti Paolo | 08/05/2010 | approv. bil. 2012 |
| Consigliere | Bertoli Giuseppe | 08/05/2010 | approv. bil. 2012 |
| Consigliere | Buresta Stefano | 08/05/2010 | approv. bil. 2012 |
| Consigliere | Citi Claudio | 08/05/2010 | approv. bil. 2012 |
| Consigliere | Fisoni Marcello | 08/05/2010 | approv. bil. 2012 |
| Consigliere | Moscardini Riccardo | 08/05/2010 | approv. bil. 2012 |
| Consigliere | Gagliardi Franco | 08/05/2010 | approv. bil. 2012 |
| Consigliere | Moscardini Gianni | 08/05/2010 | approv. bil. 2012 |
| Consigliere | Gastaldin Gianni | 08/05/2010 | approv. bil. 2012 |

Compensi percepiti: il Presidente ha percepito 14.519€, relativo a compensi e gettoni di presenza. Ai consiglieri spetta un gettone di presenza.

7. Organo di controllo

| Qualifica | Nominativo | Incarica dal | Scadenza |
|-------------------|-----------------------|--------------|-------------------|
| Presidente | Dell'Innocenti Franco | 08/05/2010 | approv. bil. 2012 |
| Sindaco effettivo | Gualtierotti Gastone | 08/05/2010 | approv. bil. 2012 |
| Sindaco effettivo | Ricciardone Giuseppe | 08/05/2010 | approv. bil. 2012 |
| Sindaco supplente | Gambini Guglielmo | 08/05/2010 | approv. bil. 2012 |
| Sindaco supplente | Ghelardoni Antonio | 08/05/2010 | approv. bil. 2012 |

Compensi percepiti: al presidente e ai sindaci spetta un compenso annuo rispettivamente pari a 2.500 € e a 2.000 €.

5. Partecipazioni in altre società

| Nome società | % di possesso | Valore nominale (€) |
|------------------------|----------------------|----------------------------|
| Consmaremma | n.d. | 13.416,00 |
| Toscana Cereali | n.d. | 33.039,00 |
| CO.GE.SA in liquid. | n.d. | 1.549,00 |
| Consorzio Strizzaisemi | n.d. | 5.500,00 |

6. Altri dati aziendali

| Organico aziendale per qualifica | |
|---|---|
| Dirigenti | 1 |
| Quadri | 0 |
| Impiegati | 4 |
| Operai | 1 |
| Totale | 6 |

7. Bilancio

- 7.1 Stato Patrimoniale

| | 31/12/2012 | 31/12/2011 | 31/12/2010 |
|--|------------------|------------------|------------------|
| ATTIVO | | | |
| A) Crediti v/soci per versamenti ancora dovuti | 4.625 | 300 | 300 |
| B) Immobilizzazioni | 1.785.170 | 1.585.642 | 1.665.449 |
| I) immobilizzazioni immateriali | 0 | | |
| II) immobilizzazioni materiali | 1.730.271 | 1.567.809 | 1.648.393 |
| III) immobilizzazioni finanziarie | 54.899 | 17.833 | 17.056 |
| C) Attivo circolante | 2.899.901 | 2.429.268 | 3.849.352 |
| I) rimanenze | 1.218.713 | 902.454 | 1.164.460 |
| II) crediti | 1.367.277 | 1.453.758 | 2.658.423 |
| III) attività finanziarie che non costituiscono immobilizzazioni | | | |
| IV) disponibilità liquide | 313.911 | 73.056 | 26.469 |
| D) Ratei e risconti attivi | 35.028 | 44.973 | 20.357 |
| TOTALE ATTIVO | 4.724.724 | 4.060.183 | 5.535.458 |
| PASSIVO | | | |
| A) Patrimonio netto di cui: | 671.428 | 672.607 | 668.806 |
| capitale sociale | 319.825 | 322.275 | 318.875 |
| riserve | 350.540 | 350.193 | 349.024 |
| utili (perdite) portati a nuovo | | | |
| utile (perdita) dell'esercizio | 1.063 | 139 | 907 |
| B) Fondi per rischi e oneri | 6.939 | 8.391 | 38.976 |
| C) Trattamento di fine rapporto di lavoro subordinato | 27.102 | 24.879 | 22.612 |
| D) Debiti | 3.974.106 | 3.354.161 | 4.797.893 |
| E) Ratei e risconti passivi | 45.149 | 145 | 7.171 |
| TOTALE PASSIVO | 4.724.724 | 4.060.183 | 5.535.458 |

- 7.2 Conto Economico

| | 31/12/2012 | 31/12/2011 | 31/12/2010 |
|--|------------------|------------------|------------------|
| A) VALORE DELLA PRODUZIONE | 2.877.248 | 2.879.163 | 2.808.019 |
| 1) ricavi delle vendite e delle prestazioni | 2.832.682 | 2.826.234 | 2.759.261 |
| 2) variazioni delle rimanenze di prodotti in corso di lavorazione, semilavorati e finiti | | | |
| 3) variazione dei lavori in corso su ordinazione | | | |
| 4) incrementi di immobilizzazioni per lavori interni | | | |
| 5) altri ricavi e proventi | 44.566 | 52.929 | 48.758 |
| B) COSTI DELLA PRODUZIONE | 2.854.808 | 2.870.243 | 2.788.318 |
| 6) per materie prime, sussidiarie, di consumo e di merci | 2.462.121 | 1.982.751 | 2.162.300 |
| 7) per servizi | 292.745 | 276.638 | 283.508 |
| 8) per godimento di beni di terzi | | | |
| 9) per il personale | 262.822 | 251.819 | 258.691 |
| 10) ammortamenti e svalutazioni | 144.632 | 91.670 | 123.556 |
| 11) variazioni delle rimanenze di materie prime, sussidiarie, di consumo e merci | -316.259 | 262.006 | -45.050 |
| 12) accantonamenti per rischi | | | |
| 13) altri accantonamenti | | | |
| 14) oneri diversi di gestione | 8.747 | 5.359 | 5.313 |
| DIFFERENZA TRA VALORE E COSTI DELLA PRODUZIONE (A-B) | 22.440 | 8.920 | 19.701 |
| C) PROVENTI E ONERI FINANZIARI | -16.986 | -23.855 | -13.145 |
| 15) proventi da partecipazioni | | | |
| 16) altri proventi finanziari | 51.424 | 44.989 | 34.985 |
| 17) interessi e altri oneri finanziari | -68.410 | -68.844 | -48.130 |
| 17 bis) utili e perdite su cambi | | | |
| D) RETTIFICHE DI VALORE DI ATTIVITA' FINANZIARIE (18-19) | | | 0 |
| 18) rivalutazioni | | | |
| 19) svalutazioni | | | |
| E) PROVENTI E ONERI STRAORDINARI | 2.410 | 22.553 | 1.421 |
| 20) proventi | 2.530 | 22.898 | 1.481 |
| 21) oneri | -120 | -345 | -60 |
| RISULTATO PRIMA DELLE IMPOSTE | 7.864 | 7.618 | 7.977 |
| 22) imposte sul reddito di esercizio, correnti, differite e anticipate | -6.801 | -7.479 | -7.070 |
| 23) UTILE (PERDITE) DELL'ESERCIZIO | 1.063 | 139 | 907 |

SAN ROCCO SOCIETA' COOPERATIVA AGRICOLA

1. Informazioni aziendali

Forma giuridica: societa' cooperativa

Attività: la cooperativa ha per scopo quello di giovare all'economia agricola dei soci, di migliorare le loro condizioni morali e materiali e quelle delle loro famiglie e di commercializzare e valorizzare al meglio le produzioni agricole dei propri soci .

Si propone inoltre di promuovere la concentrazione dell'offerta dei prodotti sui mercati e la regolarizzazione dei relativi prezzi a vantaggio dei soci.

Codice Fiscale: 00157050535

Data di costituzione: 03/08/1968

Indirizzo: Via Pisa, 7 - 58100 GROSSETO

Tel: 0564/411770

Fax: 0564/411770

E-mail: cooperativasanrocco@virgilio.it

Sito Internet:

2. Analisi dell'assetto proprietario

| Socio | Valore nominale (€) | Quota % |
|-----------------|---------------------|---------|
| Regione Toscana | 125 | 0,06 |
| Altri | 209.550 | 99,9 |
| Totale | 209.675 | 100,0 |

3. Organo amministrativo

| Qualifica | Nominativo | Incarica dal | Scadenza |
|----------------|-----------------------|--------------|------------|
| Presidente | Bardi Roberto | 07/05/2011 | 07/05/2014 |
| Vicepresidente | Lorenti Paolo | 07/05/2011 | 07/05/2014 |
| Consigliere | Bernardini Moreno | 07/05/2011 | 07/05/2014 |
| Consigliere | Roberto | 07/05/2011 | 07/05/2014 |
| Consigliere | Laurenti Andrea | 07/05/2011 | 07/05/2014 |
| Consigliere | Pastorelli Claudio | 07/05/2011 | 07/05/2014 |
| Consigliere | Tocchi Domenico | 07/05/2011 | 07/05/2014 |
| Consigliere | Valentini Alessandro | 07/05/2011 | 07/05/2014 |
| Consigliere | Vecchiarelli Stefania | 07/05/2011 | 07/05/2014 |

4. Organo di controllo

| Qualifica | Nominativo | Incarica dal | Scadenza |
|-------------------|-----------------|--------------|------------|
| Presidente | Morandini Mario | 07/05/2011 | 07/05/2014 |
| Sindaco effettivo | Marchi Alberto | 07/05/2011 | 07/05/2014 |
| Sindaco effettivo | Siveri Angelo | 07/05/2011 | 07/05/2014 |

5. Partecipazioni in altre società

| Nome società | % di possesso | Valore nominale (€) |
|-------------------------------|---------------|---------------------|
| Consmaremma Soc.Coop.Agr. | n.d. | 11.352,0 |
| Conserve Italia Soc.Coop.Agr. | n.d. | 220.860,7 |
| Bcc della Maremma | n.d. | 5.160,0 |
| Co.ge.sa. | n.d. | 1.549,4 |

6. Altri dati aziendali

| Organico aziendale per qualifica | |
|----------------------------------|---|
| Dirigenti | - |
| Quadri | 0 |
| Impiegati | 3 |
| Operai | 2 |
| Totale | 5 |

7. Bilancio

- 7.1 Stato Patrimoniale

| | 31/12/2012 | 31/12/2011 | 31/12/2010 |
|--|------------------|------------------|------------------|
| ATTIVO | | | |
| A) Crediti v/soci per versamenti ancora dovuti | | | |
| B) Immobilizzazioni | 1.871.068 | 1.880.787 | 1.956.206 |
| I) immobilizzazioni immateriali | 2.265 | 3.155 | 1.622 |
| II) immobilizzazioni materiali | 1.625.110 | 1.636.178 | 1.731.536 |
| III) immobilizzazioni finanziarie | 243.693 | 241.454 | 223.048 |
| C) Attivo circolante | 1.518.603 | 1.819.844 | 1.586.839 |
| I) rimanenze | 451.091 | 414.173 | 420.062 |
| II) crediti | 769.287 | 1.237.317 | 755.381 |
| III) attività finanziarie che non costituiscono immobilizzazioni | | | |
| IV) disponibilità liquide | 298.225 | 168.354 | 411.396 |
| D) Ratei e risconti attivi | 19.300 | 14.686 | 11.362 |
| TOTALE ATTIVO | 3.408.971 | 3.715.317 | 3.554.407 |
| PASSIVO | | | |
| A) Patrimonio netto di cui: | 2.027.724 | 2.117.831 | 2.178.828 |
| capitale sociale | 209.500 | 209.550 | 212.600 |
| riserve | 1.908.284 | 1.966.227 | 1.983.589 |
| utili (perdite) portati a nuovo | | | |
| utile (perdita) dell'esercizio | -90.060 | -57.946 | -17.361 |
| B) Fondi per rischi e oneri | 230.000 | 230.000 | 230.000 |
| C) Trattamento di fine rapporto di lavoro subordinato | 20.723 | 17.922 | 15.213 |
| D) Debiti | 1.112.854 | 1.328.767 | 1.107.633 |
| E) Ratei e risconti passivi | 17.670 | 20.797 | 22.733 |
| TOTALE PASSIVO | 3.408.971 | 3.715.317 | 3.554.407 |

- 7.2 Conto Economico

| | 31/12/2012 | 31/12/2011 | 31/12/2010 |
|--|------------------|------------------|------------------|
| A) VALORE DELLA PRODUZIONE | 2.983.219 | 3.960.762 | 2.723.463 |
| 1) ricavi delle vendite e delle prestazioni | 2.815.223 | 3.860.538 | 2.589.748 |
| 2) variazioni delle rimanenze di prodotti in corso di lavorazione, semilavorati e finiti | | | |
| 3) variazione dei lavori in corso su ordinazione | | | |
| 4) incrementi di immobilizzazioni per lavori interni | | | |
| 5) altri ricavi e proventi | 167.996 | 100.224 | 133.715 |
| B) COSTI DELLA PRODUZIONE | 3.045.294 | 4.000.314 | 2.724.269 |
| 6) per materie prime, sussidiarie, di consumo e di merci | 2.315.638 | 3.156.023 | 1.999.502 |
| 7) per servizi | 172.642 | 170.047 | 128.536 |
| 8) per godimento di beni di terzi | | | |
| 9) per il personale | 415.408 | 426.325 | 391.823 |
| 10) ammortamenti e svalutazioni | 88.225 | 96.837 | 104.510 |
| 11) variazioni delle rimanenze di materie prime, sussidiarie, di consumo e merci | -47.438 | 13.483 | 11.398 |
| 12) accantonamenti per rischi | | | |
| 13) altri accantonamenti | | | |
| 14) oneri diversi di gestione | 100.819 | 137.599 | 88.500 |
| DIFFERENZA TRA VALORE E COSTI DELLA PRODUZIONE (A-B) | -62.075 | -39.552 | -806 |
| C) PROVENTI E ONERI FINANZIARI | -11.491 | -10.409 | -8.473 |
| 15) proventi da partecipazioni | 66 | 66 | 132 |
| 16) altri proventi finanziari | 15.597 | 8.023 | 10.106 |
| 17) interessi e altri oneri finanziari | -27.154 | -18.498 | -18.711 |
| 17 bis) utili e perdite su cambi | | | |
| D) RETTIFICHE DI VALORE DI ATTIVITA' FINANZIARIE (18-19) | 0 | 0 | 0 |
| 18) rivalutazioni | | | |
| 19) svalutazioni | | | |
| E) PROVENTI E ONERI STRAORDINARI | -11.954 | 0 | 0 |
| 20) proventi | | | |
| 21) oneri | -11.954 | | |
| RISULTATO PRIMA DELLE IMPOSTE | -85.520 | -49.961 | -9.279 |
| 22) imposte sul reddito di esercizio, correnti, differite e anticipate | -4.540 | -7.985 | -8.082 |
| 23) UTILE (PERDITE) DELL'ESERCIZIO | -90.060 | -57.946 | -17.361 |

CANTINA DELL'ETRURIA SOCIETA' AGRICOLA

1. Informazioni aziendali

Forma giuridica: societa' cooperativa

Attività: raccolta, manipolazione, conservazione, trasformazione, commercializzazione e valorizzazione di prodotti conferiti prevalentemente dai soci; assistere i soci in tutto cio' che puo' concorrere allo sviluppo delle rispettive imprese agricole mediante la fornitura in via prevalente agli stessi di beni e servizi.

Codice Fiscale: 00242170520

Data di costituzione: 14/05/1973

Indirizzo: VIA S.S. 321 KM. 11 – 53040 CETONA (SI)

Tel: 0578/238380

Fax:

E-mail: CANTINADELLETRURIA@PEC.IT

Sito Internet:

2. Analisi dell'assetto proprietario

| Socio | Valore nominale (€) | Quota % |
|-----------------|---------------------|---------|
| Regione Toscana | 516,45 | 1,34 |
| altri | 38.018 | 98,66 |
| Totale | 38.534 | 100,0 |

3. Organo amministrativo

| Qualifica | Nominativo | Incarica dal | Scadenza |
|----------------|--------------------|--------------|--------------|
| Presidente | Mori Mario | 31/01/2010 | Tre esercizi |
| Vicepresidente | Canestrelli Emo | 31/01/2010 | Tre esercizi |
| Consigliere | Aggravi Luigi | 31/01/2010 | Tre esercizi |
| Consigliere | Baglioni Patrizia | 31/01/2010 | Tre esercizi |
| Consigliere | Baglioni Ubaldo | 31/01/2010 | Tre esercizi |
| Consigliere | Bologna Francesco | 31/01/2010 | Tre esercizi |
| Consigliere | Cinughi Alessandro | 31/01/2010 | Tre esercizi |
| Consigliere | Cipriani Marco | 31/01/2010 | Tre esercizi |
| Consigliere | Della Ciana Alvaro | 31/01/2010 | Tre esercizi |
| Consigliere | Iacomini Luigi | 31/01/2010 | Tre esercizi |
| Consigliere | Morgantini Alfiero | 31/01/2010 | Tre esercizi |
| Consigliere | Paolini Paolo | 31/01/2010 | Tre esercizi |
| Consigliere | Sebastiani Arturo | 31/01/2010 | Tre esercizi |

Compensi percepiti: Dato non disponibile

4. Organo di controllo

| Qualifica | Nominativo | Incarica dal | Scadenza |
|----------------|--------------|--------------|------------|
| Revisore unico | Marchi Mario | 18/04/2009 | 3 esercizi |

Compensi percepiti: dati non disponibili

5. Partecipazioni in altre società

| Nome società | Valore nominale (€) |
|--|----------------------------|
| Convito | 18.995 |
| Soc. Agr. Olivicoltori delle Colline del Cetona | 32.500 |

6. Altri dati aziendali

| Organico aziendale per qualifica | |
|---|---|
| Dirigenti | 0 |
| Quadri | 1 |
| Impiegati | 1 |
| Operai | 2 |
| Totale | 4 |

7. Bilancio

- 7.1 Stato Patrimoniale

| | 31/08/2012 | 31/08/2011 | 31/08/2010 |
|--|------------------|------------------|------------------|
| ATTIVO | | | |
| A) Crediti v/soci per versamenti ancora dovuti | 77 | 77 | 258 |
| B) Immobilizzazioni | 533.326 | 619.210 | 724.637 |
| I) immobilizzazioni immateriali | 2.400 | | |
| II) immobilizzazioni materiali | 479.069 | 567.353 | 672.733 |
| III) immobilizzazioni finanziarie | 51.857 | 51.857 | 51.904 |
| C) Attivo circolante | 2.001.960 | 1.664.244 | 2.529.824 |
| I) rimanenze | 1.295.656 | 436.016 | 1.260.488 |
| II) crediti | 630.414 | 1.118.911 | 1.210.687 |
| III) attività finanziarie che non costituiscono immobilizzazioni | | | |
| IV) disponibilità liquide | 75.890 | 109.317 | 58.649 |
| D) Ratei e risconti attivi | 7.743 | 21.821 | 10.081 |
| TOTALE ATTIVO | 2.543.106 | 2.305.352 | 3.264.800 |
| PASSIVO | | | |
| A) Patrimonio netto di cui: | 1.192.093 | 1.191.981 | 1.189.991 |
| capitale sociale | 37.888 | 37.888 | 38.534 |
| riserve | 1.154.095 | 1.154.031 | 1.151.328 |
| utili (perdite) portati a nuovo | | | |
| utile (perdita) dell'esercizio | 110 | 62 | 129 |
| B) Fondi per rischi e oneri | 53.690 | 53.690 | 81.125 |
| C) Trattamento di fine rapporto di lavoro subordinato | 12.862 | 10.352 | 7.877 |
| D) Debiti | 1.224.671 | 1.015.405 | 1.930.303 |
| E) Ratei e risconti passivi | 59.790 | 33.924 | 55.504 |
| TOTALE PASSIVO | 2.543.106 | 2.305.352 | 3.264.800 |

- 7.2 Conto Economico

| | 31/08/2012 | 31/08/2011 | 31/08/2010 |
|--|------------------|------------------|------------------|
| A) VALORE DELLA PRODUZIONE | 1.442.173 | 1.259.783 | 1.243.777 |
| 1) ricavi delle vendite e delle prestazioni | 544.478 | 1.867.948 | 985.018 |
| 2) variazioni delle rimanenze di prodotti in corso di lavorazione, semilavorati e finiti | 859.639 | -824.472 | 162.812 |
| 3) variazione dei lavori in corso su ordinazione | | | |
| 4) incrementi di immobilizzazioni per lavori interni | | | |
| 5) altri ricavi e proventi | 38.056 | 216.307 | 95.947 |
| B) COSTI DELLA PRODUZIONE | 1.415.738 | 1.219.109 | 1.178.333 |
| 6) per materie prime, sussidiarie, di consumo e di merci | 1.010.752 | 801.854 | 765.452 |
| 7) per servizi | 96.119 | 99.066 | 113.788 |
| 8) per godimento di beni di terzi | 500 | 500 | 6.176 |
| 9) per il personale | 121.409 | 123.258 | 129.280 |
| 10) ammortamenti e svalutazioni | 88.883 | 108.044 | 108.853 |
| 11) variazioni delle rimanenze di materie prime, sussidiarie, di consumo e merci | | | |
| 12) accantonamenti per rischi | | | |
| 13) altri accantonamenti | | | |
| 14) oneri diversi di gestione | 98.075 | 86.387 | 54.784 |
| DIFFERENZA TRA VALORE E COSTI DELLA PRODUZIONE (A-B) | 26.435 | 40.674 | 65.444 |
| C) PROVENTI E ONERI FINANZIARI | -24.607 | -32.627 | -69.437 |
| 15) proventi da partecipazioni | | | |
| 16) altri proventi finanziari | 996 | 211 | 333 |
| 17) interessi e altri oneri finanziari | -25.603 | -32.838 | -69.770 |
| 17 bis) utili e perdite su cambi | | | |
| D) RETTIFICHE DI VALORE DI ATTIVITA' FINANZIARIE (18-19) | 0 | 0 | 0 |
| 18) rivalutazioni | | | |
| 19) svalutazioni | | | |
| E) PROVENTI E ONERI STRAORDINARI | 483 | -5.493 | 7.208 |
| 20) proventi | 483 | 703 | 10.495 |
| 21) oneri | 0 | -6.196 | -3.287 |
| RISULTATO PRIMA DELLE IMPOSTE | 2.311 | 2.554 | 3.215 |
| 22) imposte sul reddito di esercizio, correnti, differite e anticipate | -2.201 | -2.492 | -3.086 |
| 23) UTILE (PERDITE) DELL'ESERCIZIO | 110 | 62 | 129 |

SOCIETA' COOPERATIVA AGRICOLA POMONTE

1. Informazioni aziendali

Forma giuridica: società cooperativa a responsabilità limitata

Attività: fornire ai propri soci i mezzi strumentali ed organizzativi necessari per l'esercizio di una razionale ed economica attività agricola mediante l'attuazione di servizi comuni, nonché conservazione, stoccaggio, trasformazione e commercializzazione dei loro prodotti; 2) ottenere, nell'ambito dell'oggetto sociale, beni e servizi alle migliori condizioni rispetto a quelle ottenibili sul mercato; fornire ai consumatori, soci e non, beni e servizi di buona qualità alle migliori condizioni possibili; tutelare gli interessi dei consumatori, la loro salute e sicurezza anche accrescendone e migliorandone l'informazione e l'educazione attraverso apposite iniziative; 3) fornire ai propri soci occasioni di lavoro alle condizioni migliori possibili nei settori economici in cui svolgeranno le loro attività

Codice Fiscale: 00155820533

Data di costituzione: 23/01/1953

Indirizzo: Loc. Pomonte – 58054 Scansano (GR)

Tel:

Fax:

E-mail:

Sito Internet: www.agripomonte.it/

2. Analisi dell'assetto proprietario

| Socio | Valore nominale (€) | Quota % |
|-----------------|---------------------|---------|
| Regione Toscana | 7.876 | 3,31 |
| altri | 229.866 | 96,7 |
| Totale | 237.742 | 100,0 |

3. Organo amministrativo

| Qualifica | Nominativo | Incarica dal | Scadenza |
|-------------------------|----------------------|--------------|------------|
| Presidente | Chelli Graziano | 28/04/2012 | 28/04/2015 |
| Vice-Presidente Vicario | Marioni Antonello | 28/04/2012 | 28/04/2015 |
| Vice-Presidente | Paoloni Claudio | 28/04/2012 | 28/04/2015 |
| Consigliere | Pampanini Marco | 28/04/2012 | 28/04/2015 |
| Consigliere | Bugelli Roberto | 28/04/2012 | 28/04/2015 |
| Consigliere | Galluzzo Enzo | 28/04/2012 | 28/04/2015 |
| Consigliere | Petrucci Graziano | 28/04/2012 | 28/04/2015 |
| Consigliere | Nofroni Roberto | 28/04/2012 | 28/04/2015 |
| Consigliere | Ginesi Elio | 28/04/2012 | 28/04/2015 |
| Consigliere | Bambagioni Pierluigi | 28/04/2012 | 28/04/2015 |
| Consigliere | Lambeti Nello | 28/04/2012 | 28/04/2015 |

Compensi percepiti: dato non disponibile

4. Organo di controllo

| Qualifica | Nominativo | Incarica dal | Scadenza |
|-------------------|---------------------|--------------|------------|
| Presidente | Paladini Ovidio | 25/05/2012 | 25/05/2015 |
| Sindaco Effettivo | Giovannini Domenico | 25/05/2012 | 25/05/2015 |
| Sindaco Effettivo | Aureli Paola | 25/05/2012 | 25/05/2015 |
| Sindaco Supplente | Salvini Monica | 25/05/2012 | 25/05/2015 |
| Sindaco Supplente | Sivieri Angiolo | 25/05/2012 | 25/05/2015 |

Compensi percepiti: dato non disponibile

5. Partecipazioni in altre società

| Nome società | % di possesso | Valore nominale (€) |
|------------------|---------------|---------------------|
| Granaio Italiano | n.d. | 1.000,00 |

6. Altri dati aziendali

| Organico aziendale per qualifica | |
|----------------------------------|---------------------|
| Dirigenti | 0 |
| Quadri | 0 |
| Impiegati | 3 |
| Operai | 18 (8 a tempo det.) |
| Totale | 21 |

7. Bilancio

- 7.1 Stato Patrimoniale

| | 31/12/2012 | 31/12/2011 | 31/12/2010 |
|--|------------------|------------------|------------------|
| ATTIVO | | | |
| A) Crediti v/soci per versamenti ancora dovuti | | | |
| B) Immobilizzazioni | 3.724.633 | 3.781.089 | 3.572.322 |
| I) immobilizzazioni immateriali | 7.494 | 19.331 | 32.057 |
| II) immobilizzazioni materiali | 3.690.472 | 3.735.475 | 3.515.401 |
| III) immobilizzazioni finanziarie | 26.667 | 26.283 | 24.864 |
| C) Attivo circolante | 3.248.332 | 3.044.841 | 2.866.082 |
| I) rimanenze | 1.168.301 | 940.154 | 1.068.027 |
| II) crediti | 2.055.067 | 2.079.183 | 1.774.310 |
| III) attività finanziarie che non costituiscono immobilizzazioni | | | |
| IV) disponibilità liquide | 24.964 | 25.504 | 23.745 |
| D) Ratei e risconti attivi | 26.949 | 53.309 | 30.135 |
| TOTALE ATTIVO | 6.999.914 | 6.879.239 | 6.468.539 |
| PASSIVO | | | |
| A) Patrimonio netto di cui: | 771.524 | 761.711 | 728.030 |
| capitale sociale | 230.081 | 234.928 | 237.742 |
| riserve | 525.682 | 490.089 | 483.654 |
| utili (perdite) portati a nuovo | | | |
| utile (perdita) dell'esercizio | 15.761 | 36.694 | 6.634 |
| B) Fondi per rischi e oneri | 5.164 | 5.164 | 5.164 |
| C) Trattamento di fine rapporto di lavoro subordinato | 104.931 | 88.790 | 84.989 |
| D) Debiti | 6.016.412 | 5.942.054 | 5.516.929 |
| E) Ratei e risconti passivi | 101.883 | 81.520 | 133.427 |
| TOTALE PASSIVO | 6.999.914 | 6.879.239 | 6.468.539 |

- 7.2 Conto Economico

| | 31/12/2012 | 31/12/2011 | 31/12/2010 |
|--|------------------|------------------|------------------|
| A) VALORE DELLA PRODUZIONE | 6.171.394 | 6.901.268 | 5.714.359 |
| 1) ricavi delle vendite e delle prestazioni | 5.942.464 | 6.679.343 | 5.671.876 |
| 2) variazioni delle rimanenze di prodotti in corso di lavorazione, semilavorati e finiti | | | |
| 3) variazione dei lavori in corso su ordinazione | | | |
| 4) incrementi di immobilizzazioni per lavori interni | | | |
| 5) altri ricavi e proventi | 228.930 | 221.925 | 42.483 |
| B) COSTI DELLA PRODUZIONE | 6.048.880 | 6.729.128 | 5.637.536 |
| 6) per materie prime, sussidiarie, di consumo e di merci | 5.261.315 | 5.568.028 | 4.678.472 |
| 7) per servizi | 210.356 | 220.583 | 264.886 |
| 8) per godimento di beni di terzi | 37.467 | 32.250 | 19.084 |
| 9) per il personale | 527.597 | 511.190 | 507.615 |
| 10) ammortamenti e svalutazioni | 204.770 | 241.769 | 158.397 |
| 11) variazioni delle rimanenze di materie prime, sussidiarie, di consumo e merci | -228.147 | 127.873 | -9.876 |
| 12) accantonamenti per rischi | | | |
| 13) altri accantonamenti | | | |
| 14) oneri diversi di gestione | 35.522 | 27.435 | 18.958 |
| DIFFERENZA TRA VALORE E COSTI DELLA PRODUZIONE (A-B) | 122.514 | 172.140 | 76.823 |
| C) PROVENTI E ONERI FINANZIARI | -84.434 | -92.019 | -35.519 |
| 15) proventi da partecipazioni | | | |
| 16) altri proventi finanziari | 91.999 | 54.156 | 49.376 |
| 17) interessi e altri oneri finanziari | -176.433 | -146.175 | -84.895 |
| 17 bis) utili e perdite su cambi | | | |
| D) RETTIFICHE DI VALORE DI ATTIVITA' FINANZIARIE (18-19) | 0 | 0 | 0 |
| 18) rivalutazioni | | | |
| 19) svalutazioni | | | |
| E) PROVENTI E ONERI STRAORDINARI | 20.238 | 10 | -9.835 |
| 20) proventi | 33.329 | 6.117 | 1.031 |
| 21) oneri | -13.091 | -6.107 | -10.866 |
| RISULTATO PRIMA DELLE IMPOSTE | 58.318 | 80.131 | 31.469 |
| 22) imposte sul reddito di esercizio, correnti, differite e anticipate | 42.557 | -43437 | -24.835 |
| 23) UTILE (PERDITE) DELL'ESERCIZIO | 15.761 | 36.694 | 6.634 |

SOCIETA' COOPERATIVA CASEIFICIO DI SORANO SOCIETA' AGRICOLA

1. Informazioni aziendali

Forma giuridica: società cooperativa agricola
Attività: produzione e vendita di prodotti caseari

Codice Fiscale: 00071360531
Data di costituzione: 13/05/1963

Indirizzo: Loc. La Fratta 54 – 58010 Sorano (GR)
Tel: +39 0564 633002
Fax: +39 0564 633093
E-mail: info@caseificiodisorano.it
Sito Internet: www.caseificiosorano.it

2. Analisi dell'assetto proprietario

| Socio | Valore nominale (€) | Quota % |
|-----------------|---------------------|---------|
| Regione Toscana | 5.160 | 0,6 |
| Altri | 912.402 | 99,4 |
| Totale | 917.561,5 | 100,0 |

3. Organo amministrativo

| Qualifica | Nominativo | Incarica dal | Scadenza |
|-----------------|--------------------|--------------|------------|
| Presidente | Nucci Luciano | 13/05/2011 | 13/05/2014 |
| Vice Presidente | Cecchetti Mario | 13/05/2011 | 13/05/2014 |
| Consigliere | Canini Massimo | 13/05/2011 | 13/05/2014 |
| Consigliere | Guidantoni Tiziano | 13/05/2011 | 13/05/2014 |
| Consigliere | Biondi Gabriele | 13/05/2011 | 13/05/2014 |

I membri del consiglio di amministrazione non percepiscono alcun compenso

4. Organo di controllo

| Qualifica | Nominativo | Incarica dal | Scadenza |
|-------------------|--------------------|--------------|------------|
| Presidente | Andrei Alessandro | 13/05/2011 | 13/05/2014 |
| Sindaco effettivo | Serboli Nedo | 13/05/2011 | 13/05/2014 |
| Sindaco effettivo | Mancianti Maurizio | 13/05/2011 | 13/05/2014 |

Compensi percepiti: al presidente e ai singoli membri spetta un compenso annuo rispettivamente pari a 1.900 € e a 1.300 € unitamente ad un gettone di presenza.

5. Partecipazioni in altre società

Dato non disponibile

6. Altri dati aziendali

L'organico aziendale non prevede personale

7. Bilancio

- 7.1 Stato Patrimoniale

| | 31/12/2012 | 31/12/2011 | 31/12/2010 |
|--|------------------|------------------|------------------|
| ATTIVO | | | |
| A) Crediti v/soci per versamenti ancora dovuti | 12.347 | 21.383 | 29.774 |
| B) Immobilizzazioni | 3.237.442 | 3.242.532 | 3.242.532 |
| I) immobilizzazioni immateriali | | | |
| II) immobilizzazioni materiali | 3.220.294 | 3.220.294 | 3.220.294 |
| III) immobilizzazioni finanziarie | 17.148 | 22.238 | 22.238 |
| C) Attivo circolante | 955.320 | 943.815 | 1.035.587 |
| I) rimanenze | | | |
| II) crediti | 955.271 | 943.752 | 1.035.442 |
| III) attività finanziarie che non costituiscono immobilizzazioni | | | |
| IV) disponibilità liquide | 49 | 63 | 145 |
| D) Ratei e risconti attivi | 0 | 865 | 2.750 |
| TOTALE ATTIVO | 4.205.109 | 4.208.595 | 4.310.643 |
| PASSIVO | | | |
| A) Patrimonio netto di cui: | 108.463 | 108.393 | 110.177 |
| capitale sociale | 917.561 | 917.555 | 939.919 |
| riserve | | | |
| utili (perdite) portati a nuovo | -809.161 | -809.992 | -829.870 |
| utile (perdita) dell'esercizio | 63 | 830 | 128 |
| B) Fondi per rischi e oneri | 202.327 | 166.477 | 123.477 |
| C) Trattamento di fine rapporto di lavoro subordinato | | | |
| D) Debiti | 3.894.319 | 3.933.725 | 4.076.990 |
| E) Ratei e risconti passivi | | | |
| TOTALE PASSIVO | 4.205.109 | 4.208.595 | 4.310.643 |

- 7.2 Conto Economico

| | 31/12/2012 | 31/12/2011 | 31/12/2010 |
|--|------------------|------------------|------------------|
| A) VALORE DELLA PRODUZIONE | 2.123.541 | 1.661.522 | 1.823.340 |
| 1) ricavi delle vendite e delle prestazioni | 1.954.227 | 1.501.522 | 1.663.197 |
| 2) variazioni delle rimanenze di prodotti in corso di lavorazione, semilavorati e finiti | | | |
| 3) variazione dei lavori in corso su ordinazione | | | |
| 4) incrementi di immobilizzazioni per lavori interni | | | |
| 5) altri ricavi e proventi | 169.314 | 160.000 | 160.143 |
| B) COSTI DELLA PRODUZIONE | 2.084.088 | 1.633.902 | 1.763.799 |
| 6) per materie prime, sussidiarie, di consumo e di merci | 1.791.785 | 1.393.394 | 1.539.863 |
| 7) per servizi | 248.736 | 188.901 | 217.105 |
| 8) per godimento di beni di terzi | | | |
| 9) per il personale | | | |
| 10) ammortamenti e svalutazioni | | | |
| 11) variazioni delle rimanenze di materie prime, sussidiarie, di consumo e merci | | | |
| 12) accantonamenti per rischi | 35.850 | 43.000 | |
| 13) altri accantonamenti | | | |
| 14) oneri diversi di gestione | 7.717 | 8.607 | 6.831 |
| DIFFERENZA TRA VALORE E COSTI DELLA PRODUZIONE (A-B) | 39.453 | 27.620 | 59.541 |
| C) PROVENTI E ONERI FINANZIARI | -25.784 | -26.951 | -28.859 |
| 15) proventi da partecipazioni | | | |
| 16) altri proventi finanziari | 8 | 9 | 5 |
| 17) interessi e altri oneri finanziari | -25.792 | -26.960 | -28.864 |
| 17 bis) utili e perdite su cambi | | | |
| D) RETTIFICHE DI VALORE DI ATTIVITA' FINANZIARIE (18-19) | 0 | 0 | 0 |
| 18) rivalutazioni | | | |
| 19) svalutazioni | | | |
| E) PROVENTI E ONERI STRAORDINARI | -12.479 | 706 | -30.053 |
| 20) proventi | 3.561 | 1.760 | 43.993 |
| 21) oneri | -16.040 | -1.054 | -74.046 |
| RISULTATO PRIMA DELLE IMPOSTE | 1.190 | 1.375 | 629 |
| 22) imposte sul reddito di esercizio, correnti, differite e anticipate | -1.127 | -545 | -501 |
| 23) UTILE (PERDITE) DELL'ESERCIZIO | 63 | 830 | 128 |

SOCIETA' COOPERATIVA OLEIFICIO VAL D'ORCIA

1. Informazioni aziendali

Forma giuridica: società cooperativa agricola
Attività: produzione olearia

Codice Fiscale: 00163730526
Data di costituzione: 01/02/1963

Indirizzo: Loc. La Fonte – 53023 Castiglion D'Orcia (SI)
Tel: +39 0577 887184
Fax: 39 0577 888328
E-mail: info@enotecatoscana.com
Sito Internet: www.enotecatoscana.com

2. Analisi dell'assetto proprietario

| Socio | Valore nominale (€) | Quota % |
|-----------------|---------------------|---------|
| Regione Toscana | 129 | 0,2 |
| Altri | 63.034 | 99,8 |
| Totale | 63.163,0 | 100,0 |

3. Organo amministrativo

| Qualifica | Nominativo | Incarica dal | Scadenza |
|-----------------|------------------|--------------|------------|
| Presidente | Formichi Lara | 12/01/2010 | 12/01/2013 |
| Vice Presidente | Governi Tristano | 12/01/2010 | 12/01/2013 |
| Consigliere | Bardi Pierino | 12/01/2010 | 12/01/2013 |
| Consigliere | Casini Loreti | 12/01/2010 | 12/01/2013 |
| Consigliere | Gorini Benito | 12/01/2010 | 12/01/2013 |
| Consigliere | Lostia Michele | 12/01/2010 | 12/01/2013 |
| Consigliere | Martini Fabio | 12/01/2010 | 12/01/2013 |
| Consigliere | Pasquini Franco | 12/01/2010 | 12/01/2013 |
| Consigliere | Rossi Roberto | 12/01/2010 | 12/01/2013 |

Ai membri del consiglio di amministrazione non spetta alcun compenso

8. Organo di controllo

| Qualifica | Nominativo | Incarica dal | Scadenza |
|--------------------|--------------|--------------|------------|
| Revisore Contabile | Mario Marchi | 11/10/2011 | 11/10/2014 |

Compensi percepiti: onorario per funzioni di Revisore 2200€

5. Partecipazioni in altre società

| Nome società | % di possesso | Valore nominale (€) |
|---------------------|----------------------|----------------------------|
| Enoteca Toscana Srl | 51,0 | 13.464 |
| Artigiancredito | n.d. | 465 |
| Fidicooptoscana | n.d. | 260 |
| Banca Cras | n.d. | 1.300 |

6. Altri dati aziendali

| Organico aziendale per qualifica | |
|---|--------------------|
| Dirigenti | 0 |
| Quadri | 0 |
| Impiegati | 2 (1 a tempo det.) |
| Operai | 5 (2 a tempo det.) |
| Totale | 7 |

7. Bilancio

- 7.1 Stato Patrimoniale

| | 31/08/2012 | 31/08/2011 | 31/08/2010 |
|--|------------------|------------------|------------------|
| ATTIVO | | | |
| A) Crediti v/soci per versamenti ancora dovuti | | | |
| B) Immobilizzazioni | 609.443 | 613.227 | 620.080 |
| I) immobilizzazioni immateriali | 2.292 | 2.808 | 783 |
| II) immobilizzazioni materiali | 590.918 | 594.186 | 604.364 |
| III) immobilizzazioni finanziarie | 16.233 | 16.233 | 14.933 |
| C) Attivo circolante | 619.133 | 767.067 | 676.814 |
| I) rimanenze | 231.775 | 252.424 | 305.851 |
| II) crediti | 379.448 | 512.457 | 358.798 |
| III) attività finanziarie che non costituiscono immobilizzazioni | | | |
| IV) disponibilità liquide | 7.910 | 2.186 | 12.165 |
| D) Ratei e risconti attivi | 2.719 | 4.251 | 8.583 |
| TOTALE ATTIVO | 1.231.295 | 1.384.545 | 1.305.477 |
| PASSIVO | | | |
| A) Patrimonio netto di cui: | 362.271 | 354.451 | 341.868 |
| capitale sociale | 63.163 | 62.904 | 61.613 |
| riserve | 291.252 | 280.035 | 272.909 |
| utili (perdite) portati a nuovo | | | |
| utile (perdita) dell'esercizio | 7.856 | 11.512 | 7.346 |
| B) Fondi per rischi e oneri | 6.630 | 7.820 | 7.135 |
| C) Trattamento di fine rapporto di lavoro subordinato | 21.412 | 18.677 | 17.024 |
| D) Debiti | 832.009 | 994.859 | 936.099 |
| E) Ratei e risconti passivi | 8.973 | 8.738 | 3.351 |
| TOTALE PASSIVO | 1.231.295 | 1.384.545 | 1.305.477 |

- 7.2 Conto Economico

| | 31/08/2012 | 31/08/2011 | 31/08/2010 |
|--|------------------|------------------|------------------|
| A) VALORE DELLA PRODUZIONE | 1.113.745 | 1.305.428 | 1.108.027 |
| 1) ricavi delle vendite e delle prestazioni | 1.118.233 | 1.343.433 | 876.845 |
| 2) variazioni delle rimanenze di prodotti in corso di lavorazione, semilavorati e finiti | -20.649 | -53.427 | 221.087 |
| 3) variazione dei lavori in corso su ordinazione | | | |
| 4) incrementi di immobilizzazioni per lavori interni | | | |
| 5) altri ricavi e proventi | 16.161 | 15.422 | 10.095 |
| B) COSTI DELLA PRODUZIONE | 1.078.859 | 1.266.149 | 1.072.459 |
| 6) per materie prime, sussidiarie, di consumo e di merci | 756.939 | 898.279 | 776.399 |
| 7) per servizi | 114.229 | 123.742 | 98.981 |
| 8) per godimento di beni di terzi | | | |
| 9) per il personale | 137.128 | 173.571 | 131.913 |
| 10) ammortamenti e svalutazioni | 63.220 | 62.534 | 59.277 |
| 11) variazioni delle rimanenze di materie prime, sussidiarie, di consumo e merci | | | |
| 12) accantonamenti per rischi | | | |
| 13) altri accantonamenti | | | |
| 14) oneri diversi di gestione | 7.343 | 8.023 | 5.889 |
| DIFFERENZA TRA VALORE E COSTI DELLA PRODUZIONE (A-B) | 34.886 | 39.279 | 35.568 |
| C) PROVENTI E ONERI FINANZIARI | -24.792 | -22.410 | -23.685 |
| 15) proventi da partecipazioni | 7 | | |
| 16) altri proventi finanziari | 585 | 1.883 | 1.438 |
| 17) interessi e altri oneri finanziari | -25.384 | -24.293 | -25.123 |
| 17 bis) utili e perdite su cambi | | | |
| D) RETTIFICHE DI VALORE DI ATTIVITA' FINANZIARIE (18-19) | 0 | 0 | 0 |
| 18) rivalutazioni | | | |
| 19) svalutazioni | | | |
| E) PROVENTI E ONERI STRAORDINARI | 801 | -1.105 | -1.591 |
| 20) proventi | 802 | 3.093 | 56 |
| 21) oneri | -1 | -4.198 | -1.647 |
| RISULTATO PRIMA DELLE IMPOSTE | 10.895 | 15.764 | 10.292 |
| 22) imposte sul reddito di esercizio, correnti, differite e anticipate | -3.039 | -4.252 | -2.946 |
| 23) UTILE (PERDITE) DELL'ESERCIZIO | 7.856 | 11.512 | 7.346 |

SOCIETA' COOPERATIVA VAL D'ORCIA – S.A.

1. Informazioni aziendali

Forma giuridica: società cooperativa agricola
Attività: produzione latteocasearia

Codice Fiscale: 00054490529
Data di costituzione: 18/12/1964

Indirizzo: Via dell'Orcia 15 – 53040 Radicofani (SI)
Tel: +39 0578 52012
Fax: 39 0578 52085
E-mail: direzione@caseificiovaldorcia.com
Sito Internet: www.caseificiovaldorcia.com

2. Analisi dell'assetto proprietario

| Socio | Valore nominale (€) | Quota % |
|-----------------|---------------------|---------|
| Regione Toscana | 30.987 | 3,2 |
| Altri | 926.590 | 96,8 |
| Totale | 957.577,8 | 100,0 |

3. Organo amministrativo

| Qualifica | Nominativo | Incarica dal | Scadenza |
|-----------------|------------------|--------------|------------|
| Presidente | Putgioni Pietro | 17/05/2012 | 17/05/2015 |
| Vice presidente | Cossu Niccolo' | 17/05/2012 | 17/05/2015 |
| Consigliere | Loi Francesco | 17/05/2012 | 17/05/2015 |
| Consigliere | Goddi Antonio | 17/05/2012 | 17/05/2015 |
| Consigliere | Cadau Salvatore | 17/05/2012 | 17/05/2015 |
| Consigliere | Costa Andrea | 17/05/2012 | 17/05/2015 |
| Consigliere | Sanna Sebastiano | 17/05/2012 | 17/05/2015 |

Compensi percepiti: Al presidente è stato corrisposto un compenso annuo onnicomprensivo di 17.777€, mentre ai consiglieri spetta un gettone di presenza di 100 euro.

4. Organo di controllo

| Qualifica | Nominativo | Incarica dal | Scadenza |
|-------------------|--------------------|--------------|------------|
| Presidente | Marchi Mario | 17/05/2012 | 17/05/2015 |
| Sindaco Effettivo | Roghi Alessandro | 17/05/2012 | 17/05/2015 |
| Sindaco Effettivo | Semboloni Giovanni | 17/05/2012 | 17/05/2015 |

Compensi percepiti: al presidente e ai singoli membri spetta un compenso annuo rispettivamente pari a 5.127 € e a 2.600 €.

5. Partecipazioni in altre società

| Nome società | % di possesso | Valore nominale (€) |
|---------------------|----------------------|----------------------------|
| Antichi Colli srl | 50 | 10.000 |

6. Altri dati aziendali

| Organico aziendale per qualifica | |
|---|----|
| Dirigenti | - |
| Quadri | - |
| Impiegati | 5 |
| Operai | 26 |
| Totale | 31 |

7. Bilancio

- 7.1 Stato Patrimoniale

| | 31/12/2012 | 31/12/2011 | 31/12/2010 |
|--|-------------------|-------------------|-------------------|
| ATTIVO | | | |
| A) Crediti v/soci per versamenti ancora dovuti | | | |
| B) Immobilizzazioni | 4.762.622 | 4.796.721 | 4.050.538 |
| I) immobilizzazioni immateriali | 190.279 | 137.979 | 53.588 |
| II) immobilizzazioni materiali | 4.510.007 | 4.596.688 | 3.936.343 |
| III) immobilizzazioni finanziarie | 62.336 | 62.054 | 60.607 |
| C) Attivo circolante | 7.648.363 | 8.042.759 | 8.436.728 |
| I) rimanenze | 2.253.370 | 2.238.317 | 2.641.127 |
| II) crediti | 5.242.604 | 4.915.341 | 5.230.227 |
| III) attività finanziarie che non costituiscono immobilizzazioni | | | |
| IV) disponibilità liquide | 152.389 | 889.101 | 565.374 |
| D) Ratei e risconti attivi | 86.180 | 89.857 | 48.028 |
| TOTALE ATTIVO | 12.497.165 | 12.929.337 | 12.535.294 |
| PASSIVO | | | |
| A) Patrimonio netto di cui: | 1.993.622 | 1.935.971 | 1.880.934 |
| capitale sociale | 957.577 | 912.765 | 865.605 |
| riserve | 1.023.962 | 1.015.061 | 1.006.980 |
| utili (perdite) portati a nuovo | | | |
| utile (perdita) dell'esercizio | 12.083 | 8.145 | 8.349 |
| B) Fondi per rischi e oneri | 110.712 | 110.712 | 110.712 |
| C) Trattamento di fine rapporto di lavoro subordinato | 617.449 | 542.148 | 491.268 |
| D) Debiti | 9.240.594 | 10.158.169 | 9.843.489 |
| E) Ratei e risconti passivi | 534.788 | 182.337 | 208.891 |
| TOTALE PASSIVO | 12.497.165 | 12.929.337 | 12.535.294 |

- 7.2 Conto Economico

| | 31/12/2012 | 31/12/2011 | 31/12/2010 |
|--|-------------------|-------------------|-------------------|
| A) VALORE DELLA PRODUZIONE | 14.755.499 | 13.947.759 | 14.242.429 |
| 1) ricavi delle vendite e delle prestazioni | 14.538.212 | 14.004.646 | 13.758.661 |
| 2) variazioni delle rimanenze di prodotti in corso di lavorazione, semilavorati e finiti | 14.124 | -379.741 | 417.701 |
| 3) variazione dei lavori in corso su ordinazione | | | |
| 4) incrementi di immobilizzazioni per lavori interni | | | |
| 5) altri ricavi e proventi | 203.163 | 322.854 | 66.067 |
| B) COSTI DELLA PRODUZIONE | 14.426.473 | 13.670.278 | 14.045.447 |
| 6) per materie prime, sussidiarie, di consumo e di merci | 8.559.590 | 8.299.513 | 8.798.814 |
| 7) per servizi | 3.609.591 | 3.103.303 | 3.096.741 |
| 8) per godimento di beni di terzi | 41.567 | 41.787 | 42.949 |
| 9) per il personale | 1.581.881 | 1.462.537 | 1.386.686 |
| 10) ammortamenti e svalutazioni | 508.866 | 455.956 | 409.073 |
| 11) variazioni delle rimanenze di materie prime, sussidiarie, di consumo e merci | -930 | 23.069 | -29.674 |
| 12) accantonamenti per rischi | | | |
| 13) altri accantonamenti | | | |
| 14) oneri diversi di gestione | 125.908 | 284.113 | 340.858 |
| DIFFERENZA TRA VALORE E COSTI DELLA PRODUZIONE (A-B) | 329.026 | 277.481 | 196.982 |
| C) PROVENTI E ONERI FINANZIARI | -324.964 | -286.849 | -175.794 |
| 15) proventi da partecipazioni | 45 | 35 | 90 |
| 16) altri proventi finanziari | 2.242 | 6.433 | 8.698 |
| 17) interessi e altri oneri finanziari | -327.251 | -293.317 | -184.582 |
| 17 bis) utili e perdite su cambi | | | |
| D) RETTIFICHE DI VALORE DI ATTIVITA' FINANZIARIE (18-19) | 0 | 0 | 0 |
| 18) rivalutazioni | | | |
| 19) svalutazioni | | | |
| E) PROVENTI E ONERI STRAORDINARI | 39.348 | 46.421 | 13.890 |
| 20) proventi | 69.987 | 58.232 | 13.890 |
| 21) oneri | -30.639 | -11.811 | |
| RISULTATO PRIMA DELLE IMPOSTE | 43.410 | 37.053 | 35.078 |
| 22) imposte sul reddito di esercizio, correnti, differite e anticipate | -31.327 | -28.908 | -26.729 |
| 23) UTILE (PERDITE) DELL'ESERCIZIO | 12.083 | 8.145 | 8.349 |

S. C. VECCHIA CANTINA DI MONTEPULCIANO SOCIETA' AGRICOLA

1. Informazioni aziendali

Forma giuridica: societa' cooperativa

Attività: la cooperativa ha come oggetto le attività di cui all art. 2135 del codice civile, in particolare: - la raccolta, manipolazione, conservazione, trasformazione, commercializzazione e valorizzazione di prodotti conferiti prevalentemente dai soci; l'assistenza ai soci in tutto ciò che può concorrere allo sviluppo delle rispettive imprese agricole mediante la fornitura in via prevalente agli stessi di beni e servizi.

Codice Fiscale: 00108760521

Data di costituzione: 11/07/1937

Indirizzo: Via Provinciale 7 - Loc. CICOLINA 53045 MONTEPULCIANO (SI)

Tel: 0578716092

Fax: 0578716051

E-mail: info@vecchiacantina.com

Sito Internet: www.vecchiacantinadimontepulciano.com

2. Analisi dell'assetto proprietario

| Socio | Valore nominale (€) | Quota % |
|-----------------|---------------------|---------|
| Regione Toscana | 5.993,48 | 0,33 |
| altri | 1.830.768 | 99,67 |
| Totale | 1.836.761 | 100,0 |

3. Organo amministrativo

| Qualifica | Nominativo | Incarica dal | Scadenza |
|-----------------|-------------------|--------------|------------|
| Presidente | Trabalzini Eros | 24/01/2010 | 3 esercizi |
| Vice presidente | Duchini Mauro | 24/01/2010 | 3 esercizi |
| Consigliere | Ciofini Adriano | 24/01/2010 | 3 esercizi |
| Consigliere | Di Betto Piero | 24/01/2010 | 3 esercizi |
| Consigliere | Frangiosa Massimo | 24/01/2010 | 3 esercizi |
| Consigliere | Maccari Avisiano | 24/01/2010 | 3 esercizi |
| Consigliere | Regi Carlo | 24/01/2010 | 3 esercizi |
| Consigliere | Rosi Alvaro | 24/01/2010 | 3 esercizi |
| Consigliere | Sallusti Fabrizio | 24/01/2010 | 3 esercizi |

Compensi percepiti: dato non disponibile

9. Organo di controllo

| Qualifica | Nominativo | Incarica dal | Scadenza |
|-------------------|------------------|--------------|------------|
| Presidente | Bianchini Emilio | 24/01/2010 | 3 esercizi |
| Sindaco effettivo | Stopponi Silvano | 24/01/2010 | 3 esercizi |
| Sindaco effettivo | Bonifazi Ivo | 24/01/2010 | 3 esercizi |
| Sindaco supplente | Neri Luciano | 24/01/2010 | 3 esercizi |
| Sindaco supplente | Marchi Mario | 24/01/2010 | 3 esercizi |

Compensi percepiti: dato non disponibile

5. Partecipazioni in altre società

Dati non disponibili

6. Altri dati aziendali

| Organico aziendale per qualifica | |
|---|----|
| Dirigenti | 1 |
| Quadri | 0 |
| Impiegati | 17 |
| Operai | 40 |
| Totale | 58 |

7. Bilancio

- 7.1 Stato Patrimoniale

| | 31/08/2012 | 31/08/2011 | 31/08/2010 |
|--|-------------------|-------------------|-------------------|
| ATTIVO | | | |
| A) Crediti v/soci per versamenti ancora dovuti | 679 | 686 | 828 |
| B) Immobilizzazioni | 19.869.485 | 20.870.516 | 19.450.326 |
| I) immobilizzazioni immateriali | 63.297 | 108.885 | 27.950 |
| II) immobilizzazioni materiali | 19.767.538 | 20.737.182 | 19.398.227 |
| III) immobilizzazioni finanziarie | 38.650 | 24.449 | 24.149 |
| C) Attivo circolante | 22.157.528 | 22.628.706 | 22.284.256 |
| I) rimanenze | 14.281.115 | 14.539.148 | 14.300.193 |
| II) crediti | 7.555.954 | 7.732.414 | 7.912.443 |
| III) attività finanziarie che non costituiscono immobilizzazioni | | | |
| IV) disponibilità liquide | 320.459 | 357.144 | 71.620 |
| D) Ratei e risconti attivi | 273.534 | 290.319 | 223.452 |
| TOTALE ATTIVO | 42.301.226 | 43.790.227 | 41.958.862 |
| PASSIVO | | | |
| A) Patrimonio netto di cui: | 18.558.682 | 18.308.726 | 18.082.433 |
| capitale sociale | 2.313.011 | 2.063.058 | 1.836.761 |
| riserve | 16.245.671 | 16.245.668 | 16.245.672 |
| utili (perdite) portati a nuovo | | | |
| utile (perdita) dell'esercizio | 0 | 0 | 0 |
| B) Fondi per rischi e oneri | 1.101.206 | 1.101.206 | 1.101.206 |
| C) Trattamento di fine rapporto di lavoro subordinato | 308.637 | 279.229 | 253.013 |
| D) Debiti | 22.190.044 | 23.954.498 | 22.477.157 |
| E) Ratei e risconti passivi | 142.657 | 146.568 | 45.053 |
| TOTALE PASSIVO | 42.301.226 | 43.790.227 | 41.958.862 |

- 7.2 Conto Economico

| | 31/08/2012 | 31/08/2011 | 31/08/2010 |
|--|-------------------|-------------------|-------------------|
| A) VALORE DELLA PRODUZIONE | 15.799.000 | 15.548.378 | 15.627.507 |
| 1) ricavi delle vendite e delle prestazioni | 15.445.009 | 15.128.251 | 15.071.097 |
| 2) variazioni delle rimanenze di prodotti in corso di lavorazione, semilavorati e finiti | -46.028 | 266.494 | 137.233 |
| 3) variazione dei lavori in corso su ordinazione | | | |
| 4) incrementi di immobilizzazioni per lavori interni | | | |
| 5) altri ricavi e proventi | 400.019 | 153.633 | 419.177 |
| B) COSTI DELLA PRODUZIONE | 15.071.907 | 14.772.029 | 15.066.538 |
| 6) per materie prime, sussidiarie, di consumo e di merci | 8.909.703 | 9.210.492 | 10.168.171 |
| 7) per servizi | 2.722.453 | 2.165.975 | 2.173.809 |
| 8) per godimento di beni di terzi | 103.346 | 190.057 | 173.750 |
| 9) per il personale | 1.570.252 | 1.691.390 | 1.609.319 |
| 10) ammortamenti e svalutazioni | 1.015.320 | 969.676 | 793.403 |
| 11) variazioni delle rimanenze di materie prime, sussidiarie, di consumo e merci | 212.005 | 27.538 | -271.965 |
| 12) accantonamenti per rischi | 51.644 | 34.605 | |
| 13) altri accantonamenti | | | |
| 14) oneri diversi di gestione | 487.184 | 482.296 | 420.051 |
| DIFFERENZA TRA VALORE E COSTI DELLA PRODUZIONE (A-B) | 727.093 | 776.349 | 560.969 |
| C) PROVENTI E ONERI FINANZIARI | -682.071 | -657.488 | -544.106 |
| 15) proventi da partecipazioni | | | |
| 16) altri proventi finanziari | 4.554 | 9.482 | 1.562 |
| 17) interessi e altri oneri finanziari | -687.239 | -653.558 | -566.744 |
| 17 bis) utili e perdite su cambi | 614 | -13.412 | 21.076 |
| D) RETTIFICHE DI VALORE DI ATTIVITA' FINANZIARIE (18-19) | 0 | 0 | 0 |
| 18) rivalutazioni | | | |
| 19) svalutazioni | | | |
| E) PROVENTI E ONERI STRAORDINARI | -2.200 | -73.597 | 21.464 |
| 20) proventi | 11.228 | 3.513 | 38.671 |
| 21) oneri | -13.428 | -77.110 | -17.207 |
| RISULTATO PRIMA DELLE IMPOSTE | 42.822 | 45.264 | 38.327 |
| 22) imposte sul reddito di esercizio, correnti, differite e anticipate | -42.822 | 0 | -38.327 |
| 23) UTILE (PERDITE) DELL'ESERCIZIO | 0 | 45.264 | 0 |

TERRE DELL'ETRURIA s.c.

1. Informazioni aziendali

Forma giuridica: società cooperativa agricola
Attività: produzione cerealicola, olearia ed ortofrutticola

Codice Fiscale: 00724260492
Data di costituzione: 04/08/1983

Indirizzo: Via del Casone Ugolino 21 – 57024 Castagneto Carducci (LI)
Tel: +39 0565 775488
Fax: 39 0565 776066
E-mail: info@terretruria.it
Sito Internet: www.terretruria.it

2. Analisi dell'assetto proprietario

| Socio | Valore nominale (€) | Quota % |
|-----------------|---------------------|---------|
| Regione Toscana | 25.905 | 0,5 |
| Altri | 5.414.767 | 99,5 |
| Totale | 5.440.671,6 | 100,0 |

3. Organo amministrativo

| Qualifica | Nominativo | Incarica dal | Scadenza |
|-----------------|---------------------|--------------|----------------------------------|
| Presidente | Corsini Miriano | 27/04/2013 | approvazione bilancio 31-08-2015 |
| Vice Presidente | Santini Giorgio | 27/04/2013 | approvazione bilancio 31-08-2015 |
| Vice Presidente | Cappelli Riccardo | 10/04/2010 | cessato il 27/04/2013 |
| Vice Presidente | Piccioni Moreno | 27/04/2013 | approvazione bilancio 31-08-2015 |
| Vice Presidente | Caloni Ferdinando | 27/04/2013 | approvazione bilancio 31-08-2015 |
| Consigliere | Carlini Paolo | 27/04/2013 | approvazione bilancio 31-08-2015 |
| Consigliere | Cupelli Andrea | 10/04/2010 | cessato il 27/04/2013 |
| Consigliere | Fulceri Sergio | 27/04/2013 | approvazione bilancio 31-08-2015 |
| Consigliere | Galletti Fabrizio | 27/04/2013 | approvazione bilancio 31-08-2015 |
| Consigliere | Gambicorti | 10/04/2010 | cessato il 27/04/2013 |
| Consigliere | Giani Danilo | 27/04/2013 | approvazione bilancio 31-08-2015 |
| Consigliere | Giannuzzi Iacopo | 10/04/2010 | cessato il 27/04/2013 |
| Consigliere | Marinai Ugo | 10/04/2010 | cessato il 27/04/2013 |
| Consigliere | Masoni Adriano | 27/04/2013 | approvazione bilancio 31-08-2015 |
| Consigliere | Menicagli Enrico | 10/04/2010 | cessato il 27/04/2013 |
| Consigliere | Monelli Alessandro | 10/04/2010 | cessato il 27/04/2013 |
| Consigliere | Niccolini Paolo | 10/04/2010 | cessato il 27/04/2013 |
| Consigliere | Pala Antonio | 27/04/2013 | approvazione bilancio 31-08-2015 |
| Consigliere | Pasquini Maura | 27/04/2013 | approvazione bilancio 31-08-2015 |
| Consigliere | Pulizzi Carlo | 10/04/2010 | cessato il 27/04/2013 |
| Consigliere | Ricci Ferruccio | 27/04/2013 | approvazione bilancio 31-08-2015 |
| Consigliere | Sarri Renato | 27/04/2013 | approvazione bilancio 31-08-2015 |
| Consigliere | Scuderi Antonino | 27/04/2013 | approvazione bilancio 31-08-2015 |
| Consigliere | Serravalle Giovanni | 10/04/2010 | cessato il 27/04/2013 |
| Consigliere | Serravalle Matteo | 10/04/2010 | cessato il 27/04/2013 |
| Consigliere | Vichi Graziano | 27/04/2013 | approvazione bilancio 31-08-2015 |
| Consigliere | Ceccarelli Davide | 17/05/2011 | cessato il 27/04/2013 |
| Consigliere | Carlotti Massimo | 26/08/2011 | cessato il 27/04/2013 |

Compensi percepiti: dati non disponibili

10. Organo di controllo

| Qualifica | Nominativo | Incarica dal | Scadenza |
|-------------------|--------------------|--------------|----------------------------------|
| Presidente | Socci Vico | 27/04/2013 | approvazione bilancio 31/08/2015 |
| Sindaco Effettivo | Batistoni manrico | 27/04/2013 | approvazione bilancio 31/08/2015 |
| Sindaco Effettivo | Gori Gianni | 27/04/2013 | approvazione bilancio 31/08/2015 |
| Sindaco Effettivo | Da Prato Antonio | 10/04/2010 | approvazione bilancio 31/08/2015 |
| Sindaco Supplente | Donadelli Maurizio | 27/04/2013 | approvazione bilancio 31/08/2015 |
| Sindaco Supplente | Viti Emiliano | 27/04/2013 | approvazione bilancio 31/08/2015 |

Compensi percepiti: Al Presidente spetta un compenso annuo di 2.500€, ai sindaci pari a 2.000 €

5. Partecipazioni in altre società

| Nome società | % di possesso | Importo nominale (€) |
|-------------------------|---------------|----------------------|
| Toscana & sapori s.r.l. | 55,0 | 27.500,00 |
| Montalbano Agricola Spa | 20,0 | 134.400,00 |
| Altre minori | | 432.706,00 |

6. Altri dati aziendali

| Organico aziendale per qualifica | |
|----------------------------------|----------------------|
| Dirigenti | - |
| Quadri | - |
| Impiegati | 33 |
| Operai | 77 (44 a tempo det.) |
| Totale | 110 |

7. Bilancio

- 7.1 Stato Patrimoniale

| | 31/08/2012 | 31/08/2011 | 31/08/2010 |
|--|-------------------|-------------------|-------------------|
| ATTIVO | | | |
| A) Crediti v/soci per versamenti ancora dovuti | 93.803 | 98593 | 93.411 |
| B) Immobilizzazioni | 16.665.164 | 17.496.030 | 17.114.120 |
| I) immobilizzazioni immateriali | 63.392 | 84.262 | 107.803 |
| II) immobilizzazioni materiali | 14.236.214 | 15.084.214 | 14.812.035 |
| III) immobilizzazioni finanziarie | 2.365.558 | 2.327.554 | 2.194.282 |
| C) Attivo circolante | 28.792.884 | 22.361.743 | 22.968.240 |
| I) rimanenze | 10.803.642 | 7.347.123 | 7.243.080 |
| II) crediti | 16.747.603 | 14.436.391 | 14.290.610 |
| III) attività finanziarie che non costituiscono immobilizzazioni | | | |
| IV) disponibilità liquide | 1.241.639 | 578.229 | 1.434.550 |
| D) Ratei e risconti attivi | 54.493 | 45.272 | 51.613 |
| TOTALE ATTIVO | 45.606.344 | 40.001.638 | 40.227.384 |
| PASSIVO | | | |
| A) Patrimonio netto di cui: | 10.091.725 | 10.075.668 | 10.308.161 |
| capitale sociale | 5.440.672 | 5.503.976 | 5.809.042 |
| riserve | 5.181.752 | 5.108.966 | 5.057.089 |
| utili (perdite) portati a nuovo | -611.452 | -611.452 | -611.452 |
| utile (perdita) dell'esercizio | 80.753 | 74.178 | 53.482 |
| B) Fondi per rischi e oneri | 167.976 | 138.919 | 108.560 |
| C) Trattamento di fine rapporto di lavoro subordinato | 264.646 | 265.493 | 332.392 |
| D) Debiti | 33.224.387 | 28.201.453 | 28.214.764 |
| E) Ratei e risconti passivi | 1.857.610 | 1.320.105 | 1.263.507 |
| TOTALE PASSIVO | 45.606.344 | 40.001.638 | 40.227.384 |

- 7.2 Conto Economico

| | 31/08/2012 | 31/08/2011 | 31/08/2010 |
|--|-------------------|-------------------|-------------------|
| A) VALORE DELLA PRODUZIONE | 37.706.784 | 36.020.135 | 30.842.087 |
| 1) ricavi delle vendite e delle prestazioni | 37.112.892 | 35.629.098 | 30.351.461 |
| 2) variazioni delle rimanenze di prodotti in corso di lavorazione, semilavorati e finiti | | | 1.112 |
| 3) variazione dei lavori in corso su ordinazione | | | |
| 4) incrementi di immobilizzazioni per lavori interni | 385 | 4.503 | |
| 5) altri ricavi e proventi | 593.507 | 386.534 | 489.514 |
| B) COSTI DELLA PRODUZIONE | 37.374.219 | 35.311.285 | 30.307.119 |
| 6) per materie prime, sussidiarie, di consumo e di merci | 33.602.285 | 28.300.911 | 24.956.197 |
| 7) per servizi | 2.231.822 | 2.108.458 | 2.029.329 |
| 8) per godimento di beni di terzi | 14.271 | 27.783 | 22.856 |
| 9) per il personale | 3.118.662 | 3.309.414 | 3.032.657 |
| 10) ammortamenti e svalutazioni | 1.143.502 | 1.108.095 | 1.003.165 |
| 11) variazioni delle rimanenze di materie prime, sussidiarie, di consumo e merci | -3.456.519 | -104.043 | -1.294.768 |
| 12) accantonamenti per rischi | 84.477 | 72.054 | 69.132 |
| 13) altri accantonamenti | | | |
| 14) oneri diversi di gestione | 635.719 | 488.613 | 488.551 |
| DIFFERENZA TRA VALORE E COSTI DELLA PRODUZIONE (A-B) | 332.565 | 708.850 | 534.968 |
| C) PROVENTI E ONERI FINANZIARI | -468.285 | -455.684 | -416.473 |
| 15) proventi da partecipazioni | 29.672 | 1.721 | 1.519 |
| 16) altri proventi finanziari | 11.617 | 25.467 | 7.583 |
| 17) interessi e altri oneri finanziari | -509.574 | -482.872 | -425.575 |
| 17 bis) utili e perdite su cambi | | | |
| D) RETTIFICHE DI VALORE DI ATTIVITA' FINANZIARIE (18-19) | -29.057 | -30.359 | -34.066 |
| 18) rivalutazioni | | | |
| 19) svalutazioni | 29.057 | 30.359 | 34.066 |
| E) PROVENTI E ONERI STRAORDINARI | 442.110 | 46.929 | 62.681 |
| 20) proventi | 478.471 | 94.171 | 114.224 |
| 21) oneri | -36.361 | -47.242 | -51.543 |
| RISULTATO PRIMA DELLE IMPOSTE | 277.333 | 269.736 | 147.110 |
| 22) imposte sul reddito di esercizio, correnti, differite e anticipate | -196.580 | -195.558 | -93.628 |
| 23) UTILE (PERDITE) DELL'ESERCIZIO | 80.753 | 74.178 | 53.482 |

VALDARNO SUPERIORE SOCIETA' COOPERATIVA AGRICOLA

1. Informazioni aziendali

Forma giuridica: società cooperativa a responsabilità limitata

Attività: la cooperativa ha come finalità di incrementare e di valorizzare le produzioni agricole delle aziende dei soci, nel quadro dei generali orientamenti dell'economia nazionale degli obiettivi della politica agricola dell'unione europea.

Codice Fiscale: 00103000519

Data di costituzione: 20/03/1961

Indirizzo: Via Ponte alle Forche 25/a - 52027 San Giovanni Valdarno (AR)

Tel: 0559120413

Fax:

E-mail: info@valdarnosuperiore.it

Sito Internet: www.valdarnosuperiore.it

2. Analisi dell'assetto proprietario

| Socio | Valore nominale (€) | Quota % |
|-----------------|---------------------|---------|
| Regione Toscana | 3.098,7 | 0,82 |
| Altri | 374.201,3 | 99,2 |
| Totale | 377.300,1 | 100,0 |

3. Organo amministrativo

| Qualifica | Nominativo | Incarica dal | Scadenza |
|----------------|--------------------|--------------|------------|
| Presidente | Boschi Pierluigi | 25/01/2013 | 30/06/2015 |
| VicePresidente | Mastrangelo Cosimo | 25/01/2013 | 30/06/2015 |
| Consigliere | Balestri Franco | 25/01/2013 | 30/06/2015 |
| Consigliere | Baldi Francesca | 25/01/2013 | 30/06/2015 |
| Consigliere | Calvo Paolo Arturo | 25/01/2013 | 30/06/2015 |
| Consigliere | Cattuzzo Fabrizio | 25/01/2013 | 30/06/2015 |
| Consigliere | Fiorilli Stefano | 25/01/2013 | 30/06/2015 |
| Consigliere | Fraasi Franco | 25/01/2013 | 30/06/2015 |
| Consigliere | Rubbioli Cinzia | 25/01/2013 | 30/06/2015 |
| Consigliere | Scala Lorenza | 25/01/2013 | 30/06/2015 |
| Consigliere | Zamponi Siro | 25/01/2013 | 30/06/2015 |
| Consigliere | Biancalani Lorenzo | 25/01/2013 | 30/06/2015 |
| Consigliere | Balestri Caterina | 25/01/2013 | 30/06/2015 |

Compensi percepiti: dati non disponibili

4. Organo di controllo

| Qualifica | Nominativo | Incarica dal | Scadenza |
|-------------------|-------------------|---------------------|-----------------|
| Presidente | Tozzi Marco | 25/01/2013 | 30/06/2015 |
| Sindaco Effettivo | Stopponi Silvano | 25/01/2013 | 30/06/2015 |
| Sindaco Effettivo | Carini Cesare | 25/01/2013 | 30/06/2015 |

Compensi percepiti: complessivamente al c.d.a. spettano 12.883€

5. Partecipazioni in altre società

| Nome società | Valore nominale (€) |
|---|----------------------------|
| Obbiettivo Valdarno Srl | 12.000 |
| Soc. agricola La Treggiaia | 100.000 |
| Immobiliare Articolo quarantacinque Srl | 5.000 |
| Vini Toscani Srl | 400 |

6. Altri dati aziendali

| Organico aziendale per qualifica | |
|---|----------------------|
| Dirigenti | 0 |
| Quadri | 0 |
| Impiegati | 5 |
| Operai | 41 (36 a tempo det.) |
| Totale | 46 |

7. Bilancio

- 7.1 Stato Patrimoniale

| | 30/06/2012 | 30/06/2011 | 30/06/2010 |
|--|------------------|-------------------|-------------------|
| ATTIVO | | | |
| A) Crediti v/soci per versamenti ancora dovuti | 1.509 | 2.348 | |
| B) Immobilizzazioni | 5.115.969 | 5.309.809 | 5.585.804 |
| I) immobilizzazioni immateriali | 27.735 | 48.359 | 75.325 |
| II) immobilizzazioni materiali | 1.588.418 | 1.667.722 | 1.769.632 |
| III) immobilizzazioni finanziarie | 3.499.816 | 3.593.728 | 3.740.847 |
| C) Attivo circolante | 4.336.050 | 5.133.263 | 5.897.688 |
| I) rimanenze | 1.170.692 | 1.928.729 | 2.309.820 |
| II) crediti | 3.138.270 | 3.167.738 | 3.568.488 |
| III) attività finanziarie che non costituiscono immobilizzazioni | | | |
| IV) disponibilità liquide | 27.088 | 36.796 | 19.380 |
| D) Ratei e risconti attivi | 116.574 | 82.900 | 41.245 |
| TOTALE ATTIVO | 9.570.102 | 10.528.320 | 11.524.737 |
| PASSIVO | | | |
| A) Patrimonio netto di cui: | 1.790.447 | 1.789.101 | 1.785.439 |
| capitale sociale | 378.579 | 377.300 | 373.921 |
| riserve | 1.411.798 | 1.411.521 | 1.411.505 |
| utili (perdite) portati a nuovo | | | |
| utile (perdita) dell'esercizio | 70 | 280 | 13 |
| B) Fondi per rischi e oneri | 532.767 | 532.767 | 532.767 |
| C) Trattamento di fine rapporto di lavoro subordinato | 91.235 | 82.148 | 73.675 |
| D) Debiti | 6.941.288 | 7.953.038 | 8.951.031 |
| E) Ratei e risconti passivi | 214.365 | 171.266 | 181.825 |
| TOTALE PASSIVO | 9.570.102 | 10.528.320 | 11.524.737 |

- 7.2 Conto Economico

| | 30/06/2012 | 30/06/2011 | 30/06/2010 |
|--|------------------|------------------|-------------------|
| A) VALORE DELLA PRODUZIONE | 3.359.717 | 4.018.273 | 3.759.805 |
| 1) ricavi delle vendite e delle prestazioni | 3.742.522 | 3.875.018 | 4.840.101 |
| 2) variazioni delle rimanenze di prodotti in corso di lavorazione, semilavorati e finiti | -734.564 | -379.853 | -1.562.432 |
| 3) variazione dei lavori in corso su ordinazione | | | |
| 4) incrementi di immobilizzazioni per lavori interni | | | 140.000 |
| 5) altri ricavi e proventi | 351.759 | 523.108 | 342.136 |
| B) COSTI DELLA PRODUZIONE | 3.110.068 | 3.741.780 | 5.110.122 |
| 6) per materie prime, sussidiarie, di consumo e di merci | 1.803.254 | 2.283.612 | 2.839.523 |
| 7) per servizi | 487.394 | 443.316 | 476.286 |
| 8) per godimento di beni di terzi | 10.831 | 29.877 | 58.734 |
| 9) per il personale | 417.527 | 580.509 | 884.306 |
| 10) ammortamenti e svalutazioni | 113.323 | 138.181 | 166.390 |
| 11) variazioni delle rimanenze di materie prime, sussidiarie, di consumo e merci | 23.472 | 1.238 | 49.450 |
| 12) accantonamenti per rischi | | | |
| 13) altri accantonamenti | 791 | 660 | 400.000 |
| 14) oneri diversi di gestione | 253.476 | 264.387 | 235.433 |
| DIFFERENZA TRA VALORE E COSTI DELLA PRODUZIONE (A-B) | 249.649 | 276.493 | -1.350.317 |
| C) PROVENTI E ONERI FINANZIARI | -230.078 | -248.901 | -364.480 |
| 15) proventi da partecipazioni | 3.027 | 417 | 1.679 |
| 16) altri proventi finanziari | 102 | 2.155 | 9.911 |
| 17) interessi e altri oneri finanziari | -235.307 | -251.189 | -376.070 |
| 17 bis) utili e perdite su cambi | 2.100 | -284 | |
| D) RETTIFICHE DI VALORE DI ATTIVITA' FINANZIARIE (18-19) | 0 | 0 | 0 |
| 18) rivalutazioni | | | |
| 19) svalutazioni | | | |
| E) PROVENTI E ONERI STRAORDINARI | -8.354 | -12.924 | 1.714.810 |
| 20) proventi | 31.297 | 15.625 | 1.737.642 |
| 21) oneri | -39.651 | -28.549 | -22.832 |
| RISULTATO PRIMA DELLE IMPOSTE | 11.217 | 14.668 | 13 |
| 22) imposte sul reddito di esercizio, correnti, differite e anticipate | -11.147 | -14.388 | |
| 23) UTILE (PERDITE) DELL'ESERCIZIO | 70 | 280 | 13 |

VALLE BRUNA s.c. agricola

1. Informazioni aziendali

Forma giuridica: società cooperativa

Attività: la cooperativa contribuisce all'incremento e alla valorizzazione della produzione agricola dei propri soci, al miglioramento delle condizioni economiche di lavoro, sociali e culturali dei soci medesimi nonché delle loro famiglie e del mondo agricolo.

Codice Fiscale: 00081200537

Data di costituzione: 01/09/1952

Indirizzo: Roccastrada (GR), loc. OLMINI SNC, cap 58036 frazione Sticciano Scalo

Tel: 0564577415/577430

Fax:

E-mail: info@coopvallebruna.it

Sito Internet:

2. Analisi dell'assetto proprietario

| Socio | Valore nominale (€) | Quota % |
|-----------------|---------------------|---------|
| Regione Toscana | 5.164,0 | 0,81 |
| Altri | 633.436,0 | 99,2 |
| Totale | 638.600,0 | 100,0 |

3. Organo amministrativo

| Qualifica | Nominativo | Incarica dal | Scadenza |
|-----------------|-------------------------|--------------|------------|
| Presidente | Heinzmann Christian Uwe | 06/07/2012 | 06/07/2015 |
| Vice Presidente | Venturi Moreno | 06/07/2012 | 06/07/2015 |
| Consigliere | Chiti Davide | 06/07/2012 | 06/07/2015 |
| Consigliere | Mazzantini Leila | 06/07/2012 | 06/07/2015 |
| Consigliere | Meoni Cinzia | 06/07/2012 | 06/07/2015 |
| Consigliere | Piatto Antonio | 06/07/2012 | 06/07/2015 |
| Consigliere | Tirabassi Rocco | 06/07/2012 | 06/07/2015 |
| Consigliere | Rossi Marco | 06/07/2012 | 06/07/2015 |
| Consigliere | Venturi Saverio | 06/07/2012 | 06/07/2015 |

Compensi percepiti: dati non disponibili

4. Organo di controllo

| Qualifica | Nominativo | Incarica dal | Scadenza |
|-------------------|----------------|--------------|------------|
| Presidente | Vanni Roberto | 26/05/2012 | 26/05/2015 |
| Sindaco effettivo | Salvini Monica | 26/05/2012 | 26/05/2015 |
| Sindaco effettivo | Siveri Angelo | 26/05/2012 | 26/05/2015 |

Compensi percepiti: dati non disponibili

5. Partecipazioni in altre società

| Nome società | % di possesso | Valore nominale (€) |
|-----------------------------|----------------------|----------------------------|
| Consmaremma | n.d. | 16.512,00 |
| Co.Ge.S.A. | n.d. | 12.395,20 |
| Conserve Italia | n.d. | 286.950,00 |
| Banca Cred. Coop.vo Maremma | n.d. | 10.002,80 |
| Apo Conerpo | n.d. | 6.750,00 |

6. Altri dati aziendali

| Organico aziendale per qualifica | |
|---|-----------------------|
| Dirigenti | 0 |
| Quadri | 0 |
| Impiegati | 5 |
| Operai | 18 (di cui 16 a t.d.) |
| Totale | 23 |

7. Bilancio

- 7.1 Stato Patrimoniale

| | 31/12/2012 | 31/12/2011 | 31/12/2010 |
|--|-------------------|-------------------|-------------------|
| ATTIVO | | | |
| A) Crediti v/soci per versamenti ancora dovuti | 17.793 | 17.753 | 21.832 |
| B) Immobilizzazioni | 9.631.509 | 9.701.233 | 9.366.094 |
| I) immobilizzazioni immateriali | 9.329 | 9.478 | 10.591 |
| II) immobilizzazioni materiali | 9.232.038 | 9.345.947 | 9.023.957 |
| III) immobilizzazioni finanziarie | 390.142 | 345.808 | 331.546 |
| C) Attivo circolante | 3.580.748 | 3.855.147 | 3.228.910 |
| I) rimanenze | 1.927.555 | 1.403.031 | 1.288.626 |
| II) crediti | 1.444.253 | 2.296.753 | 1.583.089 |
| III) attività finanziarie che non costituiscono immobilizzazioni | | | |
| IV) disponibilità liquide | 208.940 | 155.363 | 357.195 |
| D) Ratei e risconti attivi | 99.776 | 37.468 | 17.102 |
| TOTALE ATTIVO | 13.329.826 | 13.611.601 | 12.633.938 |
| PASSIVO | | | |
| A) Patrimonio netto di cui: | 2.757.019 | 2.826.141 | 2.848.515 |
| capitale sociale | 619.675 | 638.600 | 658.550 |
| riserve | 2.187.548 | 2.186.061 | 2.049.822 |
| utili (perdite) portati a nuovo | | | |
| utile (perdita) dell'esercizio | -50.204 | 1.480 | 140.143 |
| B) Fondi per rischi e oneri | 0 | 352 | 313 |
| C) Trattamento di fine rapporto di lavoro subordinato | | | |
| D) Debiti | 10.471.736 | 10.394.553 | 9.771.259 |
| E) Ratei e risconti passivi | 101.071 | 292.192 | 13.851 |
| TOTALE PASSIVO | 13.329.826 | 13.513.238 | 12.633.938 |

- 7.2 Conto Economico

| | 31/12/2012 | 31/12/2011 | 31/12/2010 |
|--|------------------|------------------|------------------|
| A) VALORE DELLA PRODUZIONE | 4.423.878 | 3.977.039 | 3.048.775 |
| 1) ricavi delle vendite e delle prestazioni | 3.057.449 | 3.350.307 | 2.417.410 |
| 2) variazioni delle rimanenze di prodotti in corso di lavorazione, semilavorati e finiti | 565.489 | -115.860 | 13.356 |
| 3) variazione dei lavori in corso su ordinazione | | | |
| 4) incrementi di immobilizzazioni per lavori interni | | | |
| 5) altri ricavi e proventi | 800.940 | 742.592 | 618.009 |
| B) COSTI DELLA PRODUZIONE | 4.138.031 | 3.719.831 | 2.783.984 |
| 6) per materie prime, sussidiarie, di consumo e di merci | 2.754.725 | 2.491.995 | 1.844.231 |
| 7) per servizi | 294.613 | 294.442 | 219.828 |
| 8) per godimento di beni di terzi | 19.687 | 24.427 | 662 |
| 9) per il personale | 690.276 | 630.472 | 548.469 |
| 10) ammortamenti e svalutazioni | 454.933 | 332.988 | 185.543 |
| 11) variazioni delle rimanenze di materie prime, sussidiarie, di consumo e merci | -111.111 | -78.189 | -39.503 |
| 12) accantonamenti per rischi | | | |
| 13) altri accantonamenti | | | |
| 14) oneri diversi di gestione | 34.908 | 23.696 | 24.754 |
| DIFFERENZA TRA VALORE E COSTI DELLA PRODUZIONE (A-B) | 285.847 | 257.208 | 264.791 |
| C) PROVENTI E ONERI FINANZIARI | -348.840 | -254.249 | -91.223 |
| 15) proventi da partecipazioni | | | |
| 16) altri proventi finanziari | 19.645 | 20.659 | 12.064 |
| 17) interessi e altri oneri finanziari | -368.485 | -274.908 | -103.287 |
| 17 bis) utili e perdite su cambi | | | |
| D) RETTIFICHE DI VALORE DI ATTIVITA' FINANZIARIE (18-19) | 0 | 0 | 0 |
| 18) rivalutazioni | | | |
| 19) svalutazioni | | | |
| E) PROVENTI E ONERI STRAORDINARI | 34.201 | 40.223 | 5.771 |
| 20) proventi | 51.566 | 64.602 | 9.303 |
| 21) oneri | -17.365 | -24.379 | -3.532 |
| RISULTATO PRIMA DELLE IMPOSTE | -28.792 | 43.182 | 179.339 |
| 22) imposte sul reddito di esercizio, correnti, differite e anticipate | -21.412 | -41.702 | -39.196 |
| 23) UTILE (PERDITE) DELL'ESERCIZIO | -50.204 | 1.480 | 140.143 |



REGIONE TOSCANA
GIUNTA REGIONALE
DIREZIONE GENERALE “ORGANIZZAZIONE E RISORSE”
AREA DI COORDINAMENTO “RISORSE FINANZIARIE”
Settore Programmazione e controllo finanziario

LE PARTECIPAZIONI DELLA REGIONE TOSCANA
AL 31 DICEMBRE 2012

CAPITOLO 2 - FONDAZIONI E ASSOCIAZIONI -

RAPPORTO 2013

Capitolo 2 - Le Fondazioni e le Associazioni

Le Fondazioni qui illustrate sono suddivise in tre gruppi:

- quelle istituite e disciplinate con legge regionale, in cui la Regione partecipa al fondo di dotazione in qualità di fondatore ed eroga contributi annuali funzionali all'attuazione delle politiche regionali;
- quelle in cui partecipa al fondo di dotazione in qualità di fondatore;
- quelle nelle quali nomina unicamente propri rappresentanti in seno agli organi amministrativi o di controllo.

Le Associazioni sono quelle di cui la Regione Toscana ha deliberato l'adesione al dicembre 2013.

Indice Capitolo II°

Le Fondazioni e le Associazioni partecipate dalla Regione

| | |
|--|-----|
| Capitolo 2 - Le Fondazioni e le Associazioni..... | 201 |
| Analisi di dettaglio: | |
| Fondazioni istituite e disciplinate con legge regionale, in cui la Regione partecipa al fondo di dotazione in qualità di fondatore ed eroga contributi annuali funzionali all'attuazione delle politiche regionali;..... | 203 |
| FONDAZIONE ORCHESTRA REGIONALE TOSCANA | 204 |
| FONDAZIONE SCUOLA INTERREGIONALE DI POLIZIA LOCALE | 206 |
| FONDAZIONE SCUOLA MUSICA FIESOLE | 210 |
| FONDAZIONE SISTEMA TOSCANA | 212 |
| FONDAZIONE TOSCANA SPETTACOLO | 215 |
| Analisi di dettaglio: | |
| Fondazioni in cui partecipa al fondo di dotazione in qualità di fondatore | 218 |
| FONDAZIONE CENTRO STUDI SULL'ARTE LICIA E CARLO LUDOVICO RAGGHIANI..... | 219 |
| FONDAZIONE DEL CONSIGLIO REGIONALE DELLA TOSCANA | 221 |
| FONDAZIONE ERNESTO BALDUCCI ONLUS | 223 |
| FONDAZIONE GUIDO D'AREZZO | 225 |
| FONDAZIONE SCIENZA E TECNICA DI FIRENZE | 227 |
| FONDAZIONE TEATRO DEL MAGGIO MUSICALE FIORENTINO | 229 |
| FONDAZIONE TEATRO METASTASIO DI PRATO | 232 |
| FONDAZIONE TOSCANA LIFE SCIENCES..... | 234 |
| Analisi di dettaglio: | |
| Fondazioni nelle quali nomina unicamente propri rappresentanti in seno agli organi amministrativi o di controllo..... | 237 |
| FONDAZIONE ACCADEMIA MUSICALE CHIGIANA | 238 |
| FONDAZIONE DELL'OSPEDALE PEDIATRICO ANNA MEYER ONLUS | 240 |
| FONDAZIONE "LA TOSCANA E IL MEZZOGIORNO D'ITALIA E D'EUROPA" PORTOFERRAIO - ISOLA D'ELBA..... | 242 |
| FONDAZIONE MONTE DEI PASCHI DI SIENA | 243 |
| FONDAZIONE PER IL CLIMA E LA SOSTENIBILITA' | 246 |
| FONDAZIONE PREMI, BORSE DI STUDIO E PROVVIDENZE DELL'UNIVERSITA' DI PISA | 248 |
| FONDAZIONE SLOW FOOD PER LA BIO DIVERSITA' - ONLUS | 250 |
| FONDAZIONE SPADOLINI NUOVA ANTOLOGIA | 252 |
| FONDAZIONE TOSCANA PER LA PREVENZIONE DELL'USURA | 255 |
| Le Associazioni a cui la Regione è associata | 257 |

Analisi di dettaglio:

Fondazioni istituite e disciplinate con legge regionale, in cui la Regione partecipa al fondo di dotazione in qualità di fondatore ed eroga contributi annuali funzionali all'attuazione delle politiche regionali;

FONDAZIONE ORCHESTRA REGIONALE TOSCANA

1. Informazioni istituzionali

Attività: promuovere lo sviluppo e la diffusione della cultura musicale in Toscana, costituire e gestire un'orchestra stabile professionale per realizzare con continuità programmi di produzione e di distribuzione musicale in Toscana, collaborare con le istituzioni musicali e teatrali e con le amministrazioni locali, assumere iniziative per favorire il coordinamento delle attività musicali in Toscana, realizzare scambi con analoghe istituzioni italiane e straniere.

Codice Fiscale: 01774620486

Data di costituzione: 11/07/1980

Legge Regionale di riferimento: L.R. 7 maggio 1980, n.44

Indirizzo: Via Verdi 5 – 50122 Firenze

Tel: 055/2340710

Fax: 055/2008035

E-mail: info@orchestradellatoscana.it

Sito Internet: www.orchestradellatoscana.it

2. Composizione del fondo di dotazione

| Socio | Qualità di socio (Fondatore/Sostenitore) | Valore (€) | Quota % |
|----------------------|---|--------------|---------|
| Regione Toscana | Fondatore | 3.090.528,45 | 97,23 |
| Comune di Firenze | Fondatore | 77.468,53 | 2,43 |
| Provincia di Firenze | Fondatore | 5.164,57 | 0,17 |
| Provincia di Pistoia | Fondatore | 5.164,57 | 0,17 |
| | Totale | 3.178.326,12 | 100,0 |

3. Organo amministrativo

| Qualifica | Nominativo | Incarica dal | Scadenza |
|-----------------|-------------------------|--------------|------------|
| Presidente | Claudio Martini* | 12/11/2010 | 11/04/2015 |
| Vice presidente | Daniela Misul | 12/04/2010 | 11/04/2015 |
| Consigliere | Marco Bertini | 12/04/2010 | 11/04/2015 |
| Consigliere | Marta Blasi Stefanelli* | 12/04/2010 | 11/04/2015 |
| Consigliere | Ricciotti Corradini | 12/04/2010 | 11/04/2015 |
| Consigliere | Rita Cucè | 12/04/2010 | 11/04/2015 |
| Consigliere | Massimo Donati | 10/02/2011 | 11/04/2015 |
| Consigliere | Chiara Innocenti | 12/04/2010 | 25/06/2012 |
| Consigliere | Lidia Martini* | 17/06/2012 | 11/04/2015 |
| Consigliere | Giancarlo Nutini* | 12/04/2010 | 11/04/2015 |
| Consigliere | Giulio Cesare Ricci | 12/04/2010 | 11/04/2015 |
| Consigliere | Adriano Tintori* | 12/04/2010 | 11/04/2015 |

* di nomina regionale

Compensi percepiti: ai membri spetta un gettone di presenza pari a 30 € ogni riunione istituzionale.

4. Organo di controllo

| Qualifica | Nominativo | Incarica dal | Scadenza |
|-------------------|------------------|--------------|------------|
| Presidente | Roberto Giacinti | 12/04/2010 | 11/04/2015 |
| Sindaco effettivo | Paolo Formichi* | 12/04/2010 | 11/04/2015 |
| Sindaco effettivo | Rino Cacciamani* | 12/04/2010 | 11/04/2015 |

* di nomina regionale

Compensi percepiti: al Presidente è stato erogato complessivamente un compenso annuo di 7.500€, ai Sindaci effettivi un compenso di 5.000€

5. Altri dati aziendali

Organico aziendale per qualifica

| | |
|------------------|----|
| Dirigenti | 1 |
| Quadri direttivi | 2 |
| Dipendenti T.I. | 47 |
| Dipendenti T.D. | 24 |
| Totale | 74 |

6. Alcuni dati di bilancio 2012

| Situazione Patrimoniale | |
|-------------------------------------|---------------|
| Immobilizzazioni finanziarie | |
| Immobilizzazioni immateriali | 58.127,45 |
| Immobilizzazioni Materiali | 13.435.989,03 |
| Cassa e Disponibilità Liquide | 905.568,90 |
| Patrimonio netto | 5.451.179,41 |
| Debiti | 8.611.391,75 |
| di cui oltre l'esercizio successivo | 2.936.380,35 |

| Situazione Economica | |
|---|--------------|
| Ricavi dell'esercizio | 5.658.177,55 |
| di cui a titolo di contributi ricevuti dalla Regione Toscana | 1.974.880,00 |
| di cui a titolo di contributi ricevuti da altri soggetti pubblici o privati | 1.873.631,00 |
| Costo del personale | 4.829.511,39 |
| Risultato di esercizio | -137.094,25 |

FONDAZIONE SCUOLA INTERREGIONALE DI POLIZIA LOCALE

1. Informazioni istituzionali

Attività: gestire la Scuola Interregionale di Polizia Locale delle Regioni Emilia-Romagna, Toscana e Liguria e realizzare i propri obiettivi in coerenza con gli indirizzi propri di ciascuna Regione.

In questo contesto la Scuola:

a) sviluppa attività di formazione del personale, di ogni livello, appartenente alla Polizia locale e contribuisce alla diffusione di criteri omogenei di intervento nei diversi contesti regionali;

b) consolida, sviluppa e diffonde il patrimonio tecnico–scientifico tipico della categoria e, segnatamente, le esperienze innovative sviluppate dalle strutture di Polizia Locale;

c) valorizza e dà concretezza ad un modello formativo, che integra “sapere” e “capacità operative” in un contesto di stretto collegamento ed interazione tra il mondo della formazione e quello del settore professionale di riferimento;

d) contribuisce alla formazione ed allo sviluppo di altre professionalità in grado di rispondere alle esigenze di regolazione e controllo dell’ordinato svolgersi delle attività, che caratterizzano la vita sociale ed economica di ogni comunità.

La Fondazione può, tra l’altro:

a) realizzare corsi annuali o pluriennali, anche con riconoscimento legale, seminari di specializzazione e/o di aggiornamento, moduli e corsi per la formazione manageriale dei quadri e dei dirigenti dei corpi di polizia locale, sia in compresenza, secondo un criterio di prossimità rispetto alle amministrazioni interessate, che a distanza;

b) sviluppare progetti di ricerca, partecipare a progetti nazionali e internazionali, elaborare e diffondere materiali didattici propri, raccogliere e catalogare materiale didattico e bibliografico, elaborare materiali didattici innovativi per la formazione a distanza, sperimentare nuove modalità di erogazione e valutazione della formazione, promuovere iniziative di formazione dei formatori;

Codice fiscale: 02658900366

Data di costituzione: 21/10/2008

Legge Regionale di riferimento: L.R. 3 aprile 2006, n.12

Sede Legale: Via Busani, 14 - 41122 - Modena

Tel: 059.285.135

Fax: 059.283.780

E-mail: amministrazione@scuolapolizialocale.it

Sito Internet: www.scuolapolizialocale.it

2. Composizione del fondo di dotazione

| Socio | Qualità Di Socio (Fondatore/Sostenitore) | Valore (€) | Quota % |
|---------------------------------------|--|-------------------|----------------|
| Regione Emilia Romagna | Fondatore | 100.000,00 | 14,30% |
| Regione Toscana | Fondatore | 200.000,00 | 28,59% |
| Regione Liguria | Fondatore | 200.000,00 | 28,59% |
| Comune di Modena | Fondatore | 132.000,00 | 18,87% |
| Comune di Bologna | Sostenitore | 7.500,00 | 1,07% |
| Comune di Ferrara | Sostenitore | 7.500,00 | 1,07% |
| Comune di Reggio Emilia | Sostenitore | 7.500,00 | 1,07% |
| Comune di Rimini | Sostenitore | 7.500,00 | 1,07% |
| Comune di Parma | Sostenitore | 5.000,00 | 0,71% |
| Comune di Forli' | Sostenitore | 3.500,00 | 0,50% |
| Comune di Piacenza | Sostenitore | 3.500,00 | 0,50% |
| Comune di Ravenna | Sostenitore | 3.500,00 | 0,50% |
| Associazione Comuni Area Nord (Mo) | Sostenitore | 1.500,00 | 0,21% |
| Associazione Intercomunale Val d'Enza | Sostenitore | 1.500,00 | 0,21% |
| Comune di Bondeno | Sostenitore | 1.500,00 | 0,21% |
| Comune di Cesena | Sostenitore | 1.500,00 | 0,21% |
| Comune di Argenta | Sostenitore | 1.000,00 | 0,14% |
| Comune di Casalgrande | Sostenitore | 1.000,00 | 0,14% |
| Comune di Castellarano | Sostenitore | 1.000,00 | 0,14% |
| Comune di Fidenza | Sostenitore | 1.000,00 | 0,14% |
| Comune di Novellara | Sostenitore | 1.000,00 | 0,14% |
| Comune di Quattro Castella | Sostenitore | 1.000,00 | 0,14% |
| Comune di Riccione | Sostenitore | 1.000,00 | 0,14% |
| Comune di Sassuolo | Sostenitore | 1.000,00 | 0,14% |
| Comune Di Imola | Sostenitore | 1.000,00 | 0,14% |
| Provincia La Spezia | Sostenitore | 1.000,00 | 0,14% |
| Comune Di Lerici | Sostenitore | 1.000,00 | 0,14% |
| Comune Di Bellaria Igea-Marina | Sostenitore | 1.000,00 | 0,14% |
| Provincia Di Genova | Sostenitore | 1.000,00 | 0,14% |
| Unione Terre D'argine | Sostenitore | 1.000,00 | 0,14% |
| Comune Di Arezzo | Sostenitore | 1.000,00 | 0,14% |
| Comune Di Pistoia | Sostenitore | 1.000,00 | 0,14% |
| Totale | | 699.500 | 100,0 |

3. Organo amministrativo

| Qualifica | Nominativo | Incarica dal | Scadenza |
|-------------|-------------------|--------------|------------|
| Presidente | Cristina Preti* | 06/07/2011 | 30/04/2014 |
| Consigliere | Ivan Cecchini | 06/07/2011 | 30/04/2014 |
| Consigliere | Giuseppe Dieci | 06/07/2011 | 30/04/2014 |
| Consigliere | Michela Gaggero | 06/07/2011 | 30/04/2014 |
| Consigliere | Gian Guido Nobili | 06/07/2011 | 30/04/2014 |

* di nomina regionale

Compensi percepiti: nessun compenso.

Esiste inoltre un "Comitato Tecnico Scientifico" così composto:

| Qualifica | Nominativo | Incarica dal | Scadenza |
|------------|---------------------|--------------|------------|
| Componente | Bonetti Marta | 07/09/2012 | 30/04/2014 |
| Componente | Braccesi Cosimo | 07/09/2012 | 30/04/2014 |
| Componente | Di Palma Carlo | 07/09/2012 | 30/04/2014 |
| Componente | Manzione Antonella | 07/09/2012 | 30/04/2014 |
| Componente | Senica Marco Andrea | 07/09/2012 | 30/04/2014 |
| Componente | Pagliai Alberto | 07/09/2012 | 30/04/2014 |
| Componente | Sermini Rossella | 07/09/2012 | 30/04/2014 |
| Componente | Tinella Giacomo | 07/09/2012 | 30/04/2014 |

4 Organo di controllo

| Qualifica | Nominativo | Incarica dal | Scadenza |
|--------------------|-----------------------|--------------|------------|
| Revisore contabile | Alessandro Bergonzini | 11/03/2009 | 11/03/2014 |

Compensi percepiti: al Revisore contabile spetta un compenso annuo pari ad € 3.000,00.

5. Altri dati aziendali

| Organico aziendale per qualifica | |
|----------------------------------|---|
| Dirigenti | 1 |
| Quadri direttivi | - |
| Impiegati | 5 |
| Altri | 3 |
| Totale | 9 |

6. Alcuni dati di bilancio 2012

| Situazione Patrimoniale | |
|--|--------------|
| Immobilizzazioni finanziarie | |
| Immobilizzazioni immateriali | 671.849,00 |
| Immobilizzazioni Materiali | 12.748,00 |
| Cassa e Disponibilità Liquide | 1.242.626,00 |
| Patrimonio netto | 924.188,00 |
| Debiti | 1.003.035,00 |
| <i>di cui oltre l'esercizio successivo</i> | 266.000,00 |

| Situazione Economica | |
|---|--------------|
| Ricavi dell'esercizio | 1.209.803,00 |
| di cui a titolo di contributi ricevuti dalla Regione Toscana | 413.922,00 |
| di cui a titolo di contributi ricevuti da altri soggetti pubblici o privati | 779.998,00 |
| Costo del personale | 391.583,00 |
| Risultato di esercizio | 58.836,00 |

FONDAZIONE SCUOLA MUSICA FIESOLE

1. Informazioni istituzionali

Attività: diffondere l'educazione musicale e promuovere ogni iniziativa atta a potenziare o fornire ai giovani una corretta ed alta qualificazione professionale in campo musicale.

Codice Fiscale: 01433890488

Data di costituzione: 20/06/1986

Legge Regionale di riferimento: L.R. 6 maggio 1987, n.27

Indirizzo: via delle Fontanelle, 24 – 50014 San Domenico di Fiesole (FI)

Tel: 055/5978531

Fax: 055/597007

E-mail: segrdidattica@scuolamusica.fiesole.fi.it

Sito Internet: www.scuolamusica.fiesole.fi.it

2. Composizione del fondo di dotazione

| Socio | Qualità di socio (Fondatore/Sostenitore) | Valore (€) | Quota % |
|---|---|------------|------------|
| Regione Toscana | Fondatore | - | - |
| Provincia di Firenze | Fondatore | - | - |
| Comune di Fiesole | Fondatore | - | - |
| Comune di Firenze | Fondatore | - | - |
| Associazione Amici Scuola di Musica di Fiesole | Fondatore | - | - |
| Totale | | 10.329* | 100,0 |

* La Fondazione è stata costituita nel 1986, (ma già presente come Associazione dal 1974) con l'adesione della Regione Toscana, della Provincia di Firenze, dei Comuni di Fiesole e di Firenze, dell'Associazione Amici della Scuola di Musica di Fiesole. Nell'atto di "trasformazione" si fa riferimento al fondo di dotazione come già esistente e non vien fatto alcun riferimento al versamento di somme da parte degli enti fondatori.

3. Organo amministrativo

| Qualifica | Nominativo | Incarica dal | Scadenza |
|----------------|-----------------------|--------------|------------|
| Presidente | Paolo Blasi | 24/09/2012 | 24/09/2016 |
| VicePresidente | Paola Caramella Sordi | 24/09/2012 | 24/09/2016 |
| Consigliere | Lorenzo Cinatti | 24/09/2012 | 24/09/2016 |
| Consigliere | Martina Conticelli | 15/02/2013 | 24/09/2016 |
| Consigliere | Matteo Del Fante | 24/09/2012 | 24/09/2016 |
| Consigliere | Cesare Bindi* | 06/12/2012 | 24/09/2016 |
| Consigliere | Giovanni Di Fede | 06/12/2012 | 24/09/2016 |
| Consigliere | Matteo Fossi | 24/09/2012 | 24/09/2016 |
| Consigliere | Dario Nardella | 24/09/2012 | 24/09/2016 |
| Consigliere | Francesco Padovani | 24/09/2012 | 24/09/2016 |
| Consigliere | Francesco Steidl | 24/09/2012 | 24/09/2016 |
| Consigliere | Gianfranco Varvesi | 24/09/2012 | 24/09/2016 |
| Consigliere | Andrea Lucchesini | 24/09/2012 | 24/09/2016 |
| Consigliere | Adriana Verchiani | 06/12/2012 | 24/09/2016 |

* di nomina regionale

Compensi percepiti: agli amministratori spetta solamente il rimborso delle spese effettuate in ragione dell'incarico.

4. Organo di controllo

| Qualifica | Nominativo | Incarica dal | Scadenza |
|------------|-----------------------|--------------|------------|
| Presidente | Alessandro De Sanctis | 24/09/2012 | 24/09/2016 |
| Sindaco | Gilberto Bargellini* | 24/09/2012 | 24/09/2016 |
| Sindaco | Carlo Gattai | 15/02/2013 | 24/09/2016 |

* di nomina regionale

Compensi percepiti: ai sindaci e al Presidente spetta un compenso annuo rispettivamente pari a 3.873 € e 5.800 €.

5. Altri dati aziendali

| Organico aziendale per qualifica | |
|----------------------------------|----|
| Dirigenti | 1 |
| Quadri direttivi | 1 |
| Impiegati | 11 |
| Altri | 13 |
| Totale | 26 |

6. Alcuni dati di bilancio 2012

| Situazione Patrimoniale | |
|--|--------------|
| Immobilizzazioni finanziarie | |
| Immobilizzazioni immateriali | 16.423,00 |
| Immobilizzazioni Materiali | 4.596.100,00 |
| Cassa e Disponibilità Liquide | 482.519,00 |
| Patrimonio netto | 1.673.894,00 |
| Debiti | 1.088.704,00 |
| <i>di cui oltre l'esercizio successivo</i> | |

| Situazione Economica | |
|---|--------------|
| Ricavi dell'esercizio | 3.991.549,00 |
| di cui a titolo di contributi ricevuti dalla Regione Toscana | 852.080,00 |
| di cui a titolo di contributi ricevuti da altri soggetti pubblici o privati | 1.547.950,00 |
| Costo del personale | 726.938,00 |
| Risultato di esercizio | 131.995,00 |

FONDAZIONE SISTEMA TOSCANA

1. Informazioni istituzionali

Attività:

- a) operare in favore della comunità regionale, attraverso la valorizzazione dell'immagine della Toscana, intesa come rappresentazione delle diverse realtà culturali, economiche e sociali del territorio;
- b) favorire lo sviluppo della società dell'informazione e della conoscenza, la crescita della partecipazione democratica e delle nuove modalità di comunicazione anche quale contributo alla riduzione del *digital divide*;
- c) realizzare e gestire il portale Internet della Toscana, quale piattaforma comune di comunicazione per cittadini, aziende, istituzioni, soggetti sociali, espressione delle intelligenze, dei valori, delle attività della comunità regionale, per promuoverli, offrire opportunità, semplificare e velocizzare l'accesso a informazioni e servizi, e crearne di nuovi in sintonia con l'evoluzione della società e dei suoi bisogni;
- d) contribuire all'azione della Regione e delle istituzioni locali per il rinnovamento della Pubblica amministrazione e per migliorare i servizi al cittadino, con l'attuazione di progetti nell'ambito e secondo gli indirizzi del programma regionale di e-government.
- e) acquisire, recuperare, catalogare e conservare su supporti informatizzati materiali cinematografici, multimediali, informatici, audiovisivi, cartacei e fotografici, dando vita ad un apposito Centro di Documentazione;
- f) valorizzare il proprio patrimonio prevedendo la realizzazione di prodotti audiovisivi e multimediali anche in partecipazione con altri soggetti, pubblici e privati, garantendone diffusione e utilizzazione;
- g) realizzare l'attività di Film Commission al fine di attrarre e sostenere le produzioni cinematografiche e audiovisive in Toscana;

La Fondazione, che non persegue scopi di lucro, opera con criteri di imprenditorialità nel rispetto dei vincoli di bilancio e delle finalità che la caratterizzano.

Codice Fiscale: 05468660484

Data di costituzione: 25/10/2004

Legge Regionale di riferimento: n.d.

Indirizzo: Via de' Sassetti, 6 – 50123 Firenze

Tel: 055/271991

Fax: 055/2657496

E-mail: info@fondazionesistematoscana.it

Sito Internet: www.fondazionesistematoscana.it

2. Composizione del fondo di dotazione

| Socio | Qualità di socio (Fondatore/Sostenitore) | Valore (€) | Quota % |
|------------------|---|--------------|---------|
| Regione Toscana | Fondatore | 5.000.000 | 82,69 |
| Banca MPS S.p.a. | Fondatore | 1.046.180 | 17,3 |
| | Totale | 6.046.180,00 | 100,0 |

Il 21 dicembre 2009 la Fondazione Mediateca Regionale Toscana e la Fondazione Sistema Toscana hanno deliberato la fusione per incorporazione della Fondazione Mediateca Regionale nella Fondazione Sistema Toscana con efficacia retroattiva al 1° gennaio 2009 (art.2 comma 3 dell'atto di fusione delle fondazioni). Per effetto della fusione, la Fondazione Sistema Toscana subentra di diritto in tutto il patrimonio attivo e passivo della Fondazione Mediateca Regionale Toscana, e in tutte le ragioni, azioni, diritti, obbligazioni e impegni di quest'ultima, di qualsiasi natura, nessuno escluso né eccettuato e inoltre cessano tutte le cariche sociali della Fondazione incorporata. (artt. 10 e 12 dell'atto di fusione delle fondazioni).

3. Organo amministrativo

| Qualifica | Nominativo | Incarica dal | Scadenza |
|------------------|----------------------|---------------------|-----------------|
| Presidente | Claudio Giua* | 04/04/2012 | 04/04/2017 |
| Vice presidente | Vinicio Serino | 04/04/2012 | 04/04/2017 |
| Consigliere | Alessandro Petretto* | 04/04/2012 | 04/04/2017 |
| Consigliere | Antonio Benfante* | 04/04/2012 | 04/04/2017 |

*di nomina regionale

Compensi percepiti: Dati non disponibili

4. Organo di controllo

| Qualifica | Nominativo | Incarica dal | Scadenza |
|------------------|--------------------|---------------------|-----------------|
| Presidente | Roberto Giacinti | 30/03/2010 | 30/03/2015 |
| Revisore | Lando Franchi* | 30/03/2010 | 30/03/2015 |
| Revisore | Annunziato Laganà* | 30/03/2010 | 30/03/2015 |

* di nomina regionale

Compensi percepiti: Dati non disponibili

5. Altri dati aziendali

| Organico aziendale per qualifica | |
|---|-----------|
| Dirigenti | 2 |
| Impiegati | 36 |
| Totale | 42 |

6. Alcuni dati di bilancio 2012

| Situazione Patrimoniale | |
|--|--------------|
| Immobilizzazioni finanziarie | |
| Immobilizzazioni immateriali | 1.689.456,00 |
| Immobilizzazioni Materiali | 310.166,00 |
| Cassa e Disponibilità Liquide | 1.551.469,00 |
| Patrimonio netto | 4.040.775,00 |
| Debiti | 2.007.163,00 |
| <i>di cui oltre l'esercizio successivo</i> | - |

| Situazione Economica | |
|---|--------------|
| Ricavi dell'esercizio | 7.177.605,00 |
| di cui a titolo di contributi ricevuti dalla Regione Toscana | 4.169.000,00 |
| di cui a titolo di contributi ricevuti da altri soggetti pubblici o privati | 76.492,00 |
| Costo del personale | 2.295.519,00 |
| Risultato di esercizio | -458.755,00 |

FONDAZIONE TOSCANA SPETTACOLO

1. Informazioni istituzionali

Attività: intervenire nel campo della distribuzione del teatro e dello spettacolo, della promozione e della formazione del pubblico nel quadro degli indirizzi programmatici della Regione.

Codice Fiscale: 04210330488

Data di costituzione: 31/07/1989

Legge Regionale di riferimento: L.R. 31 luglio 1989, n.47

Indirizzo: via Santa Reparata, 10A - 50129 Firenze

Tel: 055 219851

Fax: 055 219853

E-mail: fts@fts.toscana.it

Sito Internet: www.mediatecatoscana.it

2. Composizione del fondo di dotazione

| Socio | Qualità di socio (Fondatore/Sostenitore) | Valore (€) | Quota % |
|--|---|------------|---------|
| Regione Toscana | Fondatore | 458.985,9 | 84,27 |
| Associazione Teatrale Pistoiese | Fondatore | 6.762,2 | 1,24 |
| Teatro di Pisa | Fondatore | 6.762,2 | 1,24 |
| Atelier della Costa Ovest | Fondatore | 4.508,1 | 0,83 |
| Centro di Ricerca e Sperimentazione di Pontedera | Fondatore | 4.508,1 | 0,83 |
| Comitato Estate Livornese | Fondatore | 4.508,1 | 0,83 |
| Sipario Stregato | Fondatore | 4.508,1 | 0,83 |
| Teatro Metastasio | Fondatore | 2.254,0 | 0,41 |
| Provincia di Arezzo | Fondatore | 6.762,2 | 1,24 |
| Provincia di Firenze | Fondatore | 4.508,1 | 0,83 |
| Provincia di Livorno | Fondatore | 4.508,1 | 0,83 |
| Provincia di Pisa | Fondatore | 9.016,2 | 1,66 |
| Provincia di Massa | Fondatore | 9.016,2 | 1,66 |
| Provincia di Lucca | Fondatore | 4.508,1 | 0,83 |
| Provincia di Pistoia | Fondatore | 4.508,1 | 0,83 |
| Provincia di Grosseto | Fondatore | 4.508,1 | 0,83 |
| Provincia di Prato | Fondatore | 4.508,1 | 0,83 |
| Totale | | 544.639,8 | 100,00 |

Riguardo ai conferimenti della Regione al fondo di dotazione si precisa che l'ammontare dei versamenti dalla stessa effettuati sono stati così effettuati: 25.822.84 € nel 1990, 250.000 € nel 2003 e 250.000 € nel 2005.

11. Organo amministrativo

Consiglio Direttivo (art. 12 dello Statuto)

| Qualifica | Nominativo | Incarica dal | Scadenza |
|-----------------|------------------------|--------------|------------|
| Presidente | Magnolfi Beatrice* | 20/04/2011 | 20/04/2016 |
| Vice-Presidente | Manganelli Alessandro* | 20/04/2011 | 20/04/2016 |
| Membro | Innocenti Alessia* | 20/04/2011 | 20/04/2016 |
| Membro | Tacconi Cinzia | 20/04/2011 | 20/04/2016 |

* di nomina regionale

Compensi percepiti: ai componenti spetta un gettone di presenza pari a 30 euro a seduta

Consiglio della Fondazione (**) (art. 9 dello Statuto)

| Qualifica | Nominativo | Incarica dal | Scadenza |
|-----------|-----------------------|--------------|------------|
| Membro | Checucci Tommaso | 14/04/2011 | 20/04/2016 |
| Membro | Gelsumini Simone | 20/04/2011 | 20/04/2016 |
| Membro | Mezzetti Panozzi Rita | 22/03/2011 | 20/04/2016 |
| Membro | Caselli Agnese | 20/10/2011 | 20/04/2016 |
| Membro | Vene' Lara | 06/04/2011 | 20/04/2016 |
| Membro | Nelli Rita | 14/06/2012 | 20/04/2016 |
| Membro | Martini Lidia | 25/06/2012 | 20/04/2016 |

** fanno parte del Consiglio della Fondazione anche i componenti del Comitato Direttivo

Compensi percepiti: ai membri del Consiglio della Fondazione spetta un gettone di presenza pari ad 30 €

4. Organo di controllo

| Qualifica | Nominativo | Incarica dal | Scadenza |
|------------|--------------------|--------------|------------|
| Presidente | Marco Aldo Amoruso | 08/01/2007 | 08/01/2012 |
| Membro | Boccalini Franco* | 05/06/2012 | 05/06/2017 |
| Membro | Vestri Lorenzo* | 05/06/2012 | 05/06/2017 |

* di nomina regionale

Compensi percepiti: al presidente e ai sindaci spetta un'indennità mensile rispettivamente pari a 3.656 € e 2.437 €

5. Altri dati aziendali

| Organico aziendale per qualifica | |
|----------------------------------|----|
| Dirigenti | 2 |
| Quadri direttivi | - |
| Impiegati | - |
| Altri | 11 |
| Totale | 13 |

6. Alcuni dati di bilancio 2012

| Situazione Patrimoniale | |
|--|--------------|
| Immobilizzazioni finanziarie | |
| Immobilizzazioni immateriali | - |
| Immobilizzazioni Materiali | 9.543,65 |
| Cassa e Disponibilità Liquide | 1.948.332,18 |
| Patrimonio netto | 607.512,40 |
| Debiti | 1.509.954,05 |
| <i>di cui oltre l'esercizio successivo</i> | - |

| Situazione Economica | |
|--|--------------|
| Ricavi dell'esercizio | 5.310.063,66 |
| di cui a titolo di contributi ricevuti dalla Regione Toscana | 1.200.172,37 |
| di cui a titolo di contributi ricevuti da altri soggetti pubblici o privati | 2.170.126,97 |
| Costo del personale | 601.380,88 |
| Risultato di esercizio | 12.172,77 |

Analisi di dettaglio:

Fondazioni in cui partecipa al fondo di dotazione in qualità di fondatore

FONDAZIONE CENTRO STUDI SULL'ARTE LICIA E CARLO LUDOVICO RAGGHIANTI

1. Informazioni istituzionali

Attività:

- valorizzare l'esperienza di lavoro e di cultura di Licia e Carlo Ludovico Ragghianti e di promuovere gli studi sull'arte sviluppando le linee da loro indicate;
- curare la conservazione, l'aggiornamento e l'incremento della biblioteca, della fototeca e dell'archivio donati dai coniugi Ragghianti alla Cassa di Risparmio di Lucca e di analoghe donazioni di terzi, assicurandone la pubblica fruibilità;
- promuovere iniziative di ricerca e di studio, in particolare sull'arte e la cultura visiva contemporanea, anche mettendo a concorso borse di studio per studenti meritevoli e particolarmente dotati nel settore;
- curare pubblicazioni (a stampa e su supporto elettronico) e l'allestimento di mostre;
- valorizzare la raccolta di opere d'arte moderna e contemporanea come fondamentale strumento di conoscenza ed educazione pubblica;
- di promuovere, anche in collaborazione con altre istituzioni, l'organizzazione di conferenze, convegni, seminari, stages, corsi di formazione, a fini di promozione e di divulgazione dell'arte e della cultura, nonché di svolgere ogni altra attività necessaria al conseguimento dei propri scopi statutari.

Codice fiscale: 92004840465

Data di costituzione: 5/10/1984

Legge Regionale di riferimento: L.R. 12 luglio 1983, n.53

Sede Legale: Via San Micheletto, 3 - 55100 LUCCA

Fax: 0583 490325

E-mail: info@fondazioneragghianti.it

Sito Internet: www.fondazioneragghianti.it

2. Composizione del fondo di dotazione

| Socio | Qualità di socio (Fondatore/Sostenitore) | Valore (€) | Quota % |
|-----------------------------|---|------------|---------|
| Cassa di Risparmio di Lucca | Fondatore | 51.645,69 | 25% |
| Regione Toscana | Fondatore | 51.645,69 | 25% |
| Provincia di Lucca | Fondatore | 51.645,69 | 25% |
| Comune di Lucca | Fondatore | 51.645,69 | 25% |
| | Totale | 206.582,76 | 100,00% |

3. Organo amministrativo

| Qualifica | Nominativo | Incarica dal | Scadenza |
|-----------------|----------------------------|--------------|------------|
| Presidente | Tori Giorgio | 15/03/2012 | n.p. |
| Vice Presidente | Ragghianti Rosetta | 12/01/2011 | 12/01/2014 |
| Consigliere | Bartolini Fiorenzo | 11/03/2011 | 12/01/2014 |
| Consigliere | Castellacci Enrico | 09/09/2011 | 12/01/2014 |
| Consigliere | Clerici Manuela | 31/03/2008 | 12/01/2014 |
| Consigliere | Fornaroli Luisa | 11/03/2011 | 12/01/2014 |
| Consigliere | Ghilardi Alamanno | 11/03/2011 | 12/01/2014 |
| Consigliere | Pardini Marcello | 14/04/2009 | 12/01/2014 |
| Consigliere | Pighini Luca | 27/10/2006 | 12/01/2014 |
| Consigliere | Salvetti Fabrizio | 27/10/2006 | 12/01/2014 |
| Consigliere | Varetti Alberto Castruccio | 07/05/2009 | 12/01/2014 |

I membri dell'organo amministrativo non percepiscono alcun compenso

4. Organo di controllo

| Qualifica | Nominativo | Incarica dal | Scadenza |
|------------------|----------------------------|--------------|------------|
| Presidente | Pietro Casali | 14/04/2009 | 14/04/2012 |
| Sindaco Revisore | Fontanini Maurizio Antonio | 12/04/2006 | 12/04/2009 |
| Sindaco Revisore | Casella Vinicio | 27/10/2006 | 27/10/2009 |

I membri dell'organo di controllo non percepiscono alcun compenso

5. Altri dati aziendali

| Organico aziendale per qualifica | |
|----------------------------------|---|
| Dirigenti | - |
| Quadri direttivi | - |
| Impiegati | 6 |
| Altri | - |
| Totale | 6 |

6. Alcuni dati di bilancio 2012

| Situazione Patrimoniale | |
|--|-------------------------------|
| Immobilizzazioni finanziarie | |
| Immobilizzazioni Materiali | 400.000 |
| Cassa e Disponibilità Liquide | 204.300 |
| Patrimonio netto | 730.826 |
| Debiti | 74.154 |
| <i>di cui oltre l'esercizio successivo</i> | suddiviso secondo le scadenze |

| Situazione Economica | |
|---|---------|
| Ricavi dell'esercizio | 846.805 |
| di cui a titolo di contributi ricevuti dalla Regione Toscana | 15.754 |
| di cui a titolo di contributi ricevuti da altri soggetti pubblici o privati | 833.254 |
| Costo del personale | 188.890 |
| Risultato di esercizio | 1.078 |

FONDAZIONE DEL CONSIGLIO REGIONALE DELLA TOSCANA

1. Informazioni istituzionali

Attività: contribuire a valorizzare il ruolo di rappresentanza della comunità toscana proprio dell'Assemblea regionale, attraverso la diffusione e l'approfondimento della conoscenza dei beni librari, documentali e artistici che costituiscono il patrimonio culturale e la memoria storica della stessa Assemblea regionale.

Codice Fiscale: 94138650489

Data di costituzione: 11 febbraio 2008

Legge Regionale di riferimento: L.R. 9 giugno 2006, n.22

Indirizzo: c/o Consiglio Regionale della Toscana Via Cavour, 2 - 50129 Firenze

Tel: +39 05523871

Fax: +39 0552387059

E-mail: fondazione@consiglio.regione.toscana.it

Sito Internet: www.consiglio.regione.toscana.it/fondazione-del-consiglio/

2. Composizione del fondo di dotazione

| Socio | Qualità di socio (Fondatore/Sostenitore) | Valore (€) | Quota % |
|-----------------|---|------------|---------|
| Regione Toscana | Fondatore | 10.000 | 100 |
| | Totale | 10.000 | 100 |

3. Organo amministrativo

| Qualifica | Nominativo | Incarica dal | Scadenza |
|-----------------|------------------------|--------------|------------------|
| Presidente | Monaci Alberto | 23/04/2010 | fine legislatura |
| Vice Presidente | Butini Ivo * | 17/02/2011 | fine legislatura |
| Componente | Dragoni Vera * | 17/02/2011 | fine legislatura |
| Componente | Micheli Clavier Luis * | 17/02/2011 | fine legislatura |
| Componente | Teroni Roberto * | 20/02/2011 | fine legislatura |

* di nomina regionale

I membri del consiglio di amministrazione non percepiscono alcun compenso. Può essere previsto il rimborso delle spese effettivamente sostenute per la partecipazione alla attività della Fondazione.

4. Organo di controllo

Lo statuto non prevede l'organo di controllo

5. Altri dati aziendali

La Fondazione non ha un organico. Finora è stata data attuazione al comma 1 dell'art. 14 dello statuto solo relativamente alla messa a disposizione di un dirigente per ricoprire l'incarico di direttore.

6. Alcuni dati di bilancio 2012

| Situazione Patrimoniale | |
|--|------------|
| Immobilizzazioni finanziarie | |
| Immobilizzazioni immateriali | |
| Immobilizzazioni Materiali | |
| Cassa e Disponibilità Liquide | 125.259,39 |
| Patrimonio netto | 125.259,39 |
| Debiti | |
| <i>di cui oltre l'esercizio successivo</i> | |

| Situazione Economica | |
|---|-----------|
| Ricavi dell'esercizio | 60.006,77 |
| di cui a titolo di contributi ricevuti dalla Regione Toscana | 60.000,00 |
| di cui a titolo di contributi ricevuti da altri soggetti pubblici o privati | |
| Costo del personale | |
| Risultato di esercizio | 49.910,00 |

FONDAZIONE ERNESTO BALDUCCI ONLUS

1. Informazioni istituzionali

Attività: proseguire l'impegno culturale, pedagogico, civile e religioso di Ernesto Balducci; promuovere iniziative politiche e sociali volte allo sviluppo di una cultura della pace e di una civiltà interetnica ispirata alla concezione balducciana dell'uomo planetario, e in genere orientate ad approfondire le tematiche che hanno caratterizzato l'impegno culturale e sociale di Ernesto Balducci; contribuire a una cultura della trasformazione sociale, diretta, con metodo autenticamente laico, alla difesa dei diritti dell'uomo e alla liberazione degli oppressi; favorire la crescita, soprattutto nelle giovani generazioni, di esperienze culturali, religiose e politiche, capaci di rinnovare le istituzioni e di esprimere e sollecitare le potenzialità creative presenti nella società; svolgere ricerche scientifiche, anche per conto di amministrazioni pubbliche e soggetti privati, sulle aree tematiche che hanno caratterizzato l'impegno culturale di Ernesto Balducci.

Codice Fiscale: 94054770485

Data di costituzione: 25/02/1995

Legge Regionale di riferimento: L.R. 8 aprile 1995, n.44

Indirizzo: Via della Badia dei Roccettini, 9 - 50016 Fiesole (FI) loc. San Domenico

Tel: 055/599147

Fax: 055/599240

E-mail: fondazionebalducci@virgilio.it

Sito Internet: www.fondazionebalducci.it

2. Composizione del fondo di dotazione

Dati non disponibili.

La Regione Toscana con la L.R. 45/1995 ha assegnato un contributo straordinario di 150 milioni di lire per la costituzione della Fondazione.

3. Organo amministrativo

| Qualifica | Nominativo | Incarica dal | Scadenza |
|---------------------|---------------------------|--------------|----------|
| Presidente | Annibale Divizia | 2009 | 2014 |
| Vice Presidente | Giuseppe Buonsanti | 2009 | 2014 |
| Direttore | Andrea Cecconi | 2009 | 2014 |
| Presidente Onorario | Pierluigi Onorato | 2009 | 2014 |
| Consigliere | Barbara Bellaccini | 2009 | 2014 |
| Consigliere | Luca Biagi Mozzoni | 2009 | 2014 |
| Consigliere | Brina Bochini Camaiani | 2009 | 2014 |
| Consigliere | Teresa Crespellani | 2009 | 2014 |
| Consigliere | Alessandro Margara | 2009 | 2014 |

Il c.d.a non percepisce nessun compenso.

4. Organo di controllo

Lo statuto non ha previsto l'istituzione di un organo di controllo

5. Altri dati aziendali

Il personale dipendente è composto da 2 volontari che non percepiscono compensi.

6. Alcuni dati di bilancio 2012

| Situazione Patrimoniale | |
|--|------------|
| Immobilizzazioni finanziarie | |
| Immobilizzazioni immateriali | 3.371,61 |
| Immobilizzazioni Materiali | 32.069,82 |
| Cassa e Disponibilità Liquide | 231,43 |
| Patrimonio netto | 131.659,55 |
| Debiti | |
| <i>di cui oltre l'esercizio successivo</i> | |

| Situazione Economica | |
|---|-----------|
| Ricavi dell'esercizio | 96.922,48 |
| di cui a titolo di contributi ricevuti dalla Regione Toscana | 10.000,00 |
| di cui a titolo di contributi ricevuti da altri soggetti pubblici o privati | 66.000,00 |
| Costo del personale | - |
| Risultato di esercizio | 4.926,35 |

FONDAZIONE GUIDO D'AREZZO

1. Informazioni istituzionali

Attività: contribuire con la propria attività allo sviluppo della musica vocale polifonica sotto il profilo culturale didattico. A tal fine:

- realizza il “Concorso Polifonico Internazionale Guido d'Arezzo”, ed altri eventuali concorsi corali di carattere regionale e nazionale;
- promuove iniziative per la formazione dei gruppi corali polifonici e per lo sviluppo della cultura musicale dei gruppi corali e della qualificazione dei maestri di coro;
- coordina il decentramento regionale dell'attività dei complessi affermatasi nel Concorso Polifonico Internazionale Guido d'Arezzo ed organizza rassegne corali;
- sviluppa la tradizione del Concorso Internazionale per composizioni polifoniche, già istituito dall'Associazione Amici della Musica di Arezzo⁴, con la collaborazione dei più qualificati compositori;
- collabora al coordinamento regionale delle attività corali organizzative e sostenute dai teatri, dalle organizzazioni concertistiche e dalle istituzioni musicali operanti in Toscana;
- collabora con l'Università, Conservatori di musica, Enti, Istituzioni culturali nazionali ed estere per la realizzazione di manifestazioni nel campo della musica o di attività di studio e di ricerca, specie per quanto ha ad oggetto la voce umana;

Codice Fiscale/P.IVA: 01120950512

Data di costituzione: 25/08/1983

Legge Regionale di riferimento: L.R. 13 giugno 1983, n.41

Indirizzo: Corso Italia,102 52100 Arezzo

Tel: 0575356203

Fax: 0575324735

E-mail: fondguid@polifonico.org

Sito Internet: www.polifonico.org/

2. Composizione del fondo di dotazione

| Socio | Qualità di socio (Fondatore/Sostenitore) | Valore (€) | Quota % |
|------------------|---|------------|---------|
| Regione Toscana | Fondatore | 51.645,69 | 98% |
| Comune Arezzo | Fondatore | 516,46 | 1% |
| Provincia Arezzo | Fondatore | 516,46 | 1% |
| | Totale | 52.678,60 | 100% |

⁴ L'associazione “Amici della musica di Arezzo” ha apportato un investimento in patrimonio artistico, culturale e morale rappresentato da un archivio storico, artistico, culturale e organizzativo relativo, a due manifestazioni internazionali frutto di 32 anni di gestione e attività.

3. Organo amministrativo

| Qualifica | Nominativo | Incarica dal | Scadenza |
|-------------|--------------------------|--------------|------------|
| Presidente | Carlo Pedini | 27/06/2011 | 01/06/2016 |
| Consigliere | Claudio Santori | 07/07/2011 | 07/07/2016 |
| Consigliere | Luciano Maestrini* | 04/12/2009 | 04/12/2014 |
| Consigliere | Enrico Verrazzani* | 08/04/2009 | 08/04/2014 |
| Consigliere | Silvio Gennai | 13/07/2011 | 04/12/2014 |
| Consigliere | Francesco Maria Perrotta | 09/08/2011 | 01/06/2016 |
| Consigliere | Lorenzo Armandi | 09/08/2011 | 01/06/2016 |
| Consigliere | Fausto Tenti* | 04/12/2012 | 04/12/2017 |
| Consigliere | Sabrina Candi | 21/04/2005 | 21/04/2010 |
| Consigliere | Carlo Alberto Nieri | 21/04/2005 | 21/04/2010 |

* di nomina regionale

Compensi percepiti: a tutti i consiglieri spetta un gettone di presenza pari a 100 € oltre il rimborso spese.

4. Organo di controllo

| Qualifica | Nominativo | Incarica dal | Scadenza |
|-------------------|---------------------|--------------|------------|
| Presidente | Paolo Lamioni* | 24/01/2012 | 24/01/2015 |
| Sindaco effettivo | Ferruccio Razzolini | 08/08/2009 | 08/08/2012 |
| Sindaco effettivo | Paola Carboni | 16/03/2007 | 16/03/2010 |
| Sindaco supplente | Fratini Gabriele* | 19/12/2011 | 19/12/2014 |

* di nomina regionale

Compensi percepiti: al Presidente è stato corrisposto un compenso annuo di 1.230€, ai sindaci effettivi 920€

5. Altri dati aziendali

Dato non disponibile

6. Alcuni dati di bilancio 2012

| Situazione Patrimoniale | |
|--|------------|
| Immobilizzazioni finanziarie | |
| Immobilizzazioni immateriali | - |
| Immobilizzazioni Materiali | 171.697,00 |
| Cassa e Disponibilità Liquide | 3.349,00 |
| Patrimonio netto | 68.424,00 |
| Debiti | 316.291,00 |
| <i>di cui oltre l'esercizio successivo</i> | |

| Situazione Economica | |
|---|------------|
| Ricavi dell'esercizio | 329.940,00 |
| di cui a titolo di contributi ricevuti dalla Regione Toscana | 43.843,00 |
| di cui a titolo di contributi ricevuti da altri soggetti pubblici o privati | 168.950,00 |
| Costo del personale | 51.110,00 |
| Risultato di esercizio | -12.871,00 |

FONDAZIONE SCIENZA E TECNICA DI FIRENZE

1. Informazioni istituzionali

Attività:

- a) conservare, valorizzare e incrementare il proprio patrimonio storico, scientifico e librario;
- b) promuovere la conoscenza della scienza e della tecnica con iniziative didattiche e di informazione scientifica, con particolare riferimento alle esigenze dell'Istituto Tecnico Statale per Geometri "Gaetano Salvemini" di Firenze;
- c) promuovere studi e ricerche nel settore della scienza, della tecnica e della loro storia;
- d) sviluppare rapporti di collaborazione e scambi con analoghe istituzioni e con enti e imprese pubblici e privati italiani e stranieri operanti nel campo della ricerca scientifica e dell'innovazione tecnologica.

Codice Fiscale: 94021010486

Data di costituzione: 24/09/1987

Legge Regionale di riferimento: L.R. 4 febbraio 1987, n.9

Indirizzo: Via Giusti, 29 50121 Firenze

Tel: 0039 055 2341157-242241

Fax: 0039 055 2343140

E-mail: fpdf@ats.it

Sito Internet: <http://www.fstfirenze.it/fondazione/istituzioni.html>

2. Composizione del fondo di dotazione

| Socio | Qualità di socio (Fondatore/Sostenitore) | Valore (€) | Quota % |
|-------------------------|---|------------|---------|
| Comune di Firenze | Fondatore | 25.822,84 | 33,33% |
| Regione Toscana | Fondatore | 25.822,84 | 33,33% |
| Provincia di Firenze | Fondatore | 25.822,84 | 33,33% |
| | Totale | 77.468,53 | 100,00% |

3. Organo amministrativo

| Qualifica | Nominativo | Incarica dal | Scadenza |
|-------------|------------------|--------------|----------|
| Presidente | Massimo Mattei | 27/06/2012 | ** |
| Consigliere | Claudio Bacaloni | 2006 | ** |
| Consigliere | Andrea Barducci | 2010 | ** |
| Consigliere | Paolo Galluzzi | 1988 | ** |
| Consigliere | Filippo Mannucci | 2012 | ** |
| Consigliere | Paola Mencarelli | 2009 | ** |
| Consigliere | Alberto Tesi | 2009 | ** |

** I consiglieri non hanno scadenza perché presenti in consiglio in qualità di: Direttore di Arcetri, Rettore, Provveditore agli Studi, Sindaco, Presidente Provincia e varie (art.8 dello statuto)

Compensi percepiti: Il Presidente ed i membri del Consiglio di amministrazione non percepiscono alcun compenso

4. Organo di controllo

| Qualifica | Nominativo | Incarica dal | Scadenza |
|-------------------|------------------|--------------|------------|
| Presidente | Perugini Stefano | 22/11/2011 | 22.11.2015 |
| Sindaco effettivo | Andrea Baldini | 20/05/2010 | 20/05/2014 |
| Sindaco effettivo | Francesco Sagulo | 03/09/2012 | 03/09/2016 |

Compensi percepiti: al presidente spetta un compenso annuo di 2.280€, al sindaci rispettivamente 1.888€ e 629€

5. Altri dati aziendali

| Organico aziendale per qualifica | |
|----------------------------------|---|
| Dirigenti | - |
| Quadri direttivi | - |
| Impiegati | 3 |
| Totale | 3 |

6. Alcuni dati di bilancio 2012

| Situazione Patrimoniale | |
|--|------------|
| Immobilizzazioni finanziarie | |
| Immobilizzazioni immateriali | 3.573,00 |
| Immobilizzazioni Materiali | 638.447,00 |
| Cassa e Disponibilità Liquide | 450.697,00 |
| Patrimonio netto | 191.323,00 |
| Debiti | |
| <i>di cui oltre l'esercizio successivo</i> | |

| Situazione Economica | |
|---|------------|
| Ricavi dell'esercizio | 134.655,00 |
| di cui a titolo di contributi ricevuti dalla Regione Toscana | 26.742,00 |
| di cui a titolo di contributi ricevuti da altri soggetti pubblici o privati | 62.794,00 |
| Costo del personale | 84.542,00 |
| Risultato di esercizio | -56.694,00 |

FONDAZIONE TEATRO DEL MAGGIO MUSICALE FIORENTINO

1. Informazioni istituzionali

Attività: La fondazione persegue, senza scopo di lucro, la diffusione dell'arte musicale e l'educazione musicale della collettività attraverso la diretta gestione del proprio Teatro, denominato "Teatro del Maggio Musicale Fiorentino", e l'organizzazione in Italia e all'estero di attività concertistiche, liriche e di balletto; in particolare, la fondazione cura la programmazione organica di tali attività e la realizzazione del festival annuale denominato "Maggio Musicale Fiorentino". Nella programmazione e nella realizzazione della propria attività la fondazione:

- a) Inserisce nei programmi annuali di attività artistica opere di compositori nazionali prevedendo altresì forme di incentivazione della cultura musicale nazionale;
- b) Si coordina con le principali istituzioni culturali e, in particolare, con quelle aventi sede in Toscana;
- c) Si associa con soggetti aventi le medesime finalità istituzionali;
- d) Partecipa in maniera non totalitaria a Società, Enti e Associazioni aventi per scopo la tutela e la promozione delle arti dello spettacolo o li costituisce.

Le finalità di diffusione della musica e di educazione musicale sopra indicate vengono perseguite anche attraverso:

- 1) La realizzazione, in Italia e all'estero, di tournée dei complessi artistici della fondazione e degli spettacoli da essa realizzati;
- 2) La valorizzazione del patrimonio storico-culturale della fondazione, con particolare riguardo a quello visivo ed alla peculiare qualità artistica dei propri organici stabili;
- 3) La promozione di iniziative rivolte alla formazione del pubblico anche con riferimento alla incentivazione della presenza alle rappresentazioni dei giovani, degli studenti e dei lavoratori;
- 4) La formazione professionale dei quadri artistici e tecnici e delle figure organizzative, nonché la valorizzazione e la salvaguardia delle professionalità acquisite, anche con individuazione di ipotesi integrative di attività svolta dai conservatori di musica e tenuti presenti i possibili sbocchi professionali degli artisti;
- 5) La realizzazione di incisioni discografiche e di registrazioni audio-visive nonché la diffusione radiotelevisiva della propria attività e relativa commercializzazione.

Codice Fiscale: 00427750484

Data di costituzione: 29/06/1996

Legge Regionale di riferimento: decreto legislativo 29 giugno 1996, n. 367

Indirizzo: Via Solferino,15 – 50123 Firenze

Tel: 055/27791

Fax: 055/2779308

E-mail: diramm@maggiofiorentino.it

Sito Internet: www.maggiofiorentino.com

2. Composizione del fondo di dotazione

| Socio | Qualità di socio (Fondatore/Sostenitore) | Valore (€) | Quota % |
|-----------------|---|-------------|---------|
| Regione Toscana | Fondatore | 3.302.500 | 12,58. |
| Altri | Fondatore | 23.663.773 | 87,42 |
| | Totale | 26.966.273. | 100 |

3. Organo amministrativo

| Qualifica | Nominativo | Incarica dal | Scadenza |
|-------------|---------------------------|--------------|------------|
| Presidente | Matteo Renzi | 21/05/2010 | 20/05/2014 |
| Consigliere | Antonio Marotti | 21/05/2010 | 20/05/2014 |
| Consigliere | Roberto Benedetti* | 21/05/2010 | 20/05/2014 |
| Consigliere | Giovanna Folonari Cornaro | 21/05/2010 | 20/05/2014 |
| Consigliere | Cristina Scaletti* | 21/05/2010 | 20/05/2014 |

* di nomina regionale

I consiglieri non percepiscono alcun compenso

4. Organo di controllo

| Qualifica | Nominativo | Incarica dal | Scadenza |
|-------------------|--------------------|--------------|------------|
| Presidente | D'Onofrio Giovanna | 09/03/2011 | 08/03/2015 |
| Sindaco effettivo | Bini Fabrizio | 09/03/2011 | 08/03/2015 |
| Sindaco effettivo | Lisi Sergio | 09/03/2011 | 08/03/2015 |
| Sindaco supplente | Arcangeli Laura | 09/03/2011 | 08/03/2015 |

Compensi percepiti: Al presidente e ai Consiglieri spetta un compenso annuo lordo rispettivamente di 7.230€ e 4.648 €.

5. Altri dati aziendali

| Organico aziendale | |
|-------------------------|-----|
| Tempo indeterminato | 364 |
| Tempo determinato | 7 |
| Contratti professionali | 14 |
| Totale | 385 |

6. Alcuni dati di bilancio 2012

| Situazione Patrimoniale | |
|--|---------------|
| Immobilizzazioni finanziarie | |
| Immobilizzazioni immateriali | 36.158.241,00 |
| Immobilizzazioni Materiali | 18.849.702,00 |
| Cassa e Disponibilità Liquide | 25.787,00 |
| Patrimonio netto | 4.187.721,00 |
| Debiti | 37.555.709,00 |
| <i>di cui oltre l'esercizio successivo</i> | |

| Situazione Economica | |
|---|----------------|
| Ricavi dell'esercizio | 33.228.162,00 |
| di cui a titolo di contributi ricevuti dalla Regione Toscana | 3.392.500,00 |
| di cui a titolo di contributi ricevuti da altri soggetti pubblici o privati | 23.573.773,00 |
| Costo del personale | 23.292.395,00 |
| Risultato di esercizio | -10.282.656,00 |

FONDAZIONE TEATRO METASTASIO DI PRATO

1. Informazioni istituzionali

Attività: diffondere la cultura teatrale attraverso la produzione, la distribuzione e la rappresentazione di spettacoli con precipuo riferimento all'ambito cittadino e regionale

Codice Fiscale: 92029820484

Data di costituzione: 03/08/1994

Legge Regionale di riferimento: L.R. 2 luglio 1996, n.51

Indirizzo: Via Cairoli,59 – 59100 Prato

Tel: 0574/608553

Fax: 0574/608524

E-mail: info@metastasio.it

Sito Internet: <http://www.metastasio.net>

2. Composizione del fondo di dotazione

| Socio | Qualità di socio (Fondatore/Sostenitore) | Valore (€) | Quota % |
|--------------------|---|------------|---------|
| Regione Toscana | Fondatore | 25.822,85 | 17,24 |
| Comune Prato | Fondatore | 103.291,37 | 69,12 |
| Provincia di Prato | Fondatore | 20.658,28 | 13,79 |
| | Totale | 149.772,50 | 100,0 |

3. Organo amministrativo

| Qualifica | Nominativo | Incarica dal | Scadenza |
|-----------------|----------------------|--------------|------------|
| Presidente | Umberto Cecchi | 24/05/2010 | 24/05/2014 |
| Vice Presidente | Roberta Betti* | 24/05/2010 | 24/05/2014 |
| Consigliere | Lamberto Cecchi | 24/05/2010 | 24/05/2014 |
| Consigliere | Gianna Briganti | 31/10/2012 | 24/05/2014 |
| Consigliere | Pamela Villoresi | 24/05/2010 | 24/05/2014 |
| Consigliere | Maurizio Zaccariello | 24/05/2010 | 24/05/2014 |

Compensi percepiti: gettone di presenza pari a 30€ a seduta

4. Organo di controllo

| Qualifica | Nominativo | Incarica dal | Scadenza |
|-------------------|--------------------|--------------|------------|
| Presidente | Roberto Amici | 19/05/2011 | 29/03/2016 |
| Sindaco Effettivo | Olivieri Stefano | 03/03/2003 | 28/02/2012 |
| Sindaco Effettivo | Toccafondi Alberto | 03/03/2003 | 28/02/2012 |
| Sindaco Effettivo | Lucia Biti | 29/03/2012 | 29/03/2016 |
| Sindaco Effettivo | Gianni Raponi | 29/03/2012 | 29/03/2016 |
| Sindaco supplente | Stefano Conti | 29/03/2012 | 29/03/2016 |
| Sindaco supplente | Alessandra Pugi | 29/03/2012 | 29/03/2016 |

* di nomina regionale

Compensi percepiti: compenso minimo verifiche trimestrali 309,88 €, compenso minimo controllo del bilancio consuntivo 516,46 €, compenso per la partecipazione alle riunioni del CDA e delle assemblee per ora o frazione 51,65 €. Al Presidente del collegio spetta la maggiorazione del 50% dei compensi di cui sopra. A tutti i membri spetta inoltre il rimborso spese per partecipazioni alle riunioni del CDA e verifiche sindacali.

5. Altri dati aziendali

| Organico aziendale per qualifica | |
|---|-----------|
| Dirigenti | 3 |
| Quadri direttivi | 1 |
| Impiegati T.I. | 10 |
| Operai | 4 |
| Altri collaboratori co.co.co. | 2 |
| Totale | 20 |

6. Alcuni dati di bilancio 2012

| Situazione Patrimoniale | |
|--|--------------|
| Immobilizzazioni finanziarie | |
| Immobilizzazioni immateriali | 222.213,04 |
| Immobilizzazioni Materiali | 124.626,56 |
| Cassa e Disponibilità Liquide | 93.026,06 |
| Patrimonio netto | 149.772,50 |
| Debiti | 1.561.918,56 |
| <i>di cui oltre l'esercizio successivo</i> | |

| Situazione Economica | |
|---|--------------|
| Ricavi dell'esercizio | 2.513.691,54 |
| di cui a titolo di contributi ricevuti dalla Regione Toscana | 760.697,46 |
| di cui a titolo di contributi ricevuti da altri soggetti pubblici o privati | 1.449.874,14 |
| Costo del personale | 1.557.420,57 |
| Risultato di esercizio | 177,25 |

FONDAZIONE TOSCANA LIFE SCIENCES

1. Informazioni istituzionali

Attività: perseguire finalità di ricerca scientifica di particolare interesse sociale da svolgere prioritariamente nei seguenti ambiti:

- prevenzione, diagnosi e cura di tutte le patologie dell'essere umano;
- prevenzione e limitazione dei danni derivanti da abuso di droghe;
- studio delle malattie ad eziologia di carattere ambientale,
- produzione di nuovi farmaci e vaccini per uso umano e veterinario;
- progettazione e valorizzazione di piattaforme scientifico-tecnologiche di tipo "general purpose" suscettibili di applicazioni biotecnologiche, bioetiche, agroalimentari in diversi ambiti produttivi.

Codice fiscale: 92041260529

Data di costituzione: 02/12/2004

Legge Regionale di riferimento: n.d.

Sede Legale: Via Banchi di Sotto n. 34 Siena (Sede Operativa Via Fiorentina, 1 - 53100 Siena)

Tel: +39 0577 231211

Fax: +39 0577 43444

E-mail: info@toscanalifesciences.org

Sito Internet: www.toscanalifesciences.org

2. Composizione del fondo di dotazione

| Socio | Qualità di socio (Fondatore/Sostenitore) | Valore (€) | Quota % |
|---|---|-------------------|----------------|
| Regione Toscana | Fondatore | 200.000,00 | 29,20% |
| Scuola Normale Superiore di Pisa | Fondatore | 20.000,00 | 2,92% |
| Scuola Superiore degli Studi Universitari e Perfezionamento Sant'Anna | Fondatore | 20.000,00 | 2,92% |
| Università degli Studi di Pisa | Fondatore | 20.000,00 | 2,92% |
| Az. Ospedaliera Università Senese | Fondatore Sostenitore | 10.000,00 | 1,46% |
| Banca Monte dei Paschi di Siena | Fondatore Sostenitore | 100.000,00 | 14,60% |
| Camera di Commercio Industria Artigianato e Agricoltura di Siena | Fondatore Sostenitore | 10.000,00 | 1,46% |
| Comune di Siena | Fondatore Sostenitore | 10.000,00 | 1,46% |
| Fondazione Monte dei Paschi di Siena | Fondatore Sostenitore | 250.000,00 | 36,50% |
| Amm.ne Provinciale di Siena | Fondatore Sostenitore | 10.000,00 | 1,46% |
| Università degli Studi di Firenze | Fondatore Sostenitore | 10.000,00 | 1,46% |
| Università degli Studi di Siena | Fondatore Sostenitore | 25.000,00 | 3,65% |
| Totale | | 685.000,00 | 100,00% |

Il *Fondo di gestione* risultante dall'Atto di Costituzione della Fondazione ammonta a complessive euro 415.000,00. Esso è costituito dai seguenti apporti dei soci fondatori sostenitori:

- Az. Ospedaliera Università Senese (€ 10.000,00),
- Banca Monte dei Paschi di Siena (€ euro 100.000,00)
- Camera di Commercio Industria Artigianato e Agricoltura di Siena (€ 10.000,00)
- Fondazione Monte dei Paschi di Siena (€ 250.000,00)
- Amm.ne Provinciale di Siena (€ 10.000,00)
- Università degli Studi di Firenze (€ 10.000,00)
- Università degli Studi di Siena (€ 25.000,00).

3. Organo amministrativo

| Qualifica | Nominativo | Incarica dal | Scadenza |
|----------------|----------------------|--------------|------------|
| Presidente | Maurizio Cenni | 26/10/2009 | 30/04/2013 |
| Vicepresidente | Beltram Fabio | 26/10/2009 | 30/04/2013 |
| Consigliere | Carli Anna | 26/10/2009 | 30/04/2013 |
| Consigliere | Fabbrini Paolo | 26/10/2009 | 30/04/2013 |
| Consigliere | Masi Marco* | 26/10/2009 | 30/04/2013 |
| Consigliere | Menghini Silvio | 26/10/2009 | 30/04/2013 |
| Consigliere | Rossolini Gian Maria | 26/10/2009 | 30/04/2013 |

* di nomina regionale

Compensi percepiti: al Presidente, al ViceP. ed ai consiglieri spetta un compenso annuo lordo rispettivamente pari ad 35.000, 14.000 e 10.500 €

4. Organo di controllo

| Qualifica | Nominativo | Incarica dal | Scadenza |
|-------------------|-------------------|--------------|------------|
| Presidente | Leonardo Pizzichi | 28/04/2009 | 30/04/2013 |
| Sindaco effettivo | Giancarlo Consani | 28/04/2009 | 30/04/2013 |
| Sindaco effettivo | Marco Fabbri | 28/04/2009 | 30/04/2013 |

Compensi percepiti: al Presidente 15.750€, ai sindaci 10.500€

5. Altri dati aziendali

| Organico aziendale per qualifica | |
|----------------------------------|-----------|
| Dirigenti | 1 |
| Quadri direttivi | 3 |
| Impiegati | 13 |
| Altri | - |
| Totale | 17 |

6. Alcuni dati di bilancio 2012

| Situazione Patrimoniale | |
|--|---------------------|
| Immobilizzazioni finanziarie | |
| Immobilizzazioni immateriali | 4.000.857,00 |
| Immobilizzazioni Materiali | 2.627.470,00 |
| Cassa e Disponibilità Liquide | 522,00 |
| Patrimonio netto | 327.161,00 |
| Debiti | 7.616.242,00 |
| <i>di cui oltre l'esercizio successivo</i> | <i>2.755.594,00</i> |

| Situazione Economica | |
|---|--------------|
| Ricavi dell'esercizio | 4.619.971,00 |
| di cui a titolo di contributi ricevuti dalla Regione Toscana | - |
| di cui a titolo di contributi ricevuti da altri soggetti pubblici o privati | 1.500.000,00 |
| Costo del personale | 932.992,00 |
| Risultato di esercizio | 8.608,00 |

Analisi di dettaglio:

Fondazioni nelle quali nomina unicamente propri rappresentanti in seno agli organi amministrativi o di controllo.

FONDAZIONE ACCADEMIA MUSICALE CHIGIANA

1. Informazioni istituzionali

Attività: tutelare, diffondere e promuovere l'arte e la cultura in ogni loro forma, con particolare riguardo alla valorizzazione del patrimonio musicale classico nazionale e internazionale, per consentire la più ampia e qualificata diffusione dell'interesse e della sensibilizzazione per i valori artistici e culturali, in particolare musicali, e la loro pratica.

Ai fini della piena realizzazione dei propri scopi, la Fondazione:

- a) svolge in Siena corsi di alto perfezionamento musicale per la formazione culturale dei giovani musicisti italiani e stranieri ed attua altre iniziative nel campo delle arti musicali;
- b) promuove in Siena concerti di alto valore artistico, anche con finalità benefiche, sotto il simbolo "Micat in Vertice";
- c) istituisce borse di studio di perfezionamento musicale presso la Fondazione;
- d) intraprende ogni altra iniziativa coerente con il proprio oggetto istituzionale, anche in coordinamento o partecipazione con soggetti pubblici e privati e con altre istituzioni artistiche e culturali;
- e) opera per la tutela e valorizzazione del patrimonio artistico e musicale di sua proprietà o nella sua disponibilità.

Codice Fiscale: 00068580521

Data di costituzione: 21/06/1958

Legge Regionale di riferimento: n.d.

Tel:0577.22091

Fax: 0577.288124

Sede Legale: Via di Città, 89 53100 Siena

E-mail: accademia.chigiana@chigiana.it

Sito Internet: www.chigiana.it/

2. Composizione del fondo di dotazione

| Socio | Qualità di socio (Fondatore/Sostenitore) | Valore (€) | Quota % |
|----------------------------|---|--------------|---------|
| Conte Guido Chigi Saracini | Fondatore | 4.309.286,00 | 100,00% |
| | Totale | 4.309.286,00 | 100,00% |

3. Organo amministrativo

| Qualifica | Nominativo | Incarica dal | Scadenza |
|-----------------|----------------------|--------------|------------|
| Presidente | Antonella Mansi | 08/10/2013 | 03/12/2013 |
| Vice Presidente | Vittorio Carnesecchi | 03/12/2009 | 03/12/2013 |
| Consigliere | Claudio Pieri | 04/07/2011 | 03/12/2013 |
| Consigliere | Andrea Fantozzi | 03/12/2009 | 03/12/2013 |
| Consigliere | Enrico Bindi | 03/12/2009 | 03/12/2013 |
| Consigliere | Alessio Rosati | 03/12/2009 | 03/12/2013 |
| Consigliere | Maurizio Bindi | 03/12/2009 | 03/12/2013 |
| Consigliere | Maurizio Bettini | 03/12/2009 | 03/12/2013 |
| Consigliere | Vittorio Innocenti | 03/12/2009 | 03/12/2013 |
| Consigliere | Beatrice Bizzarri* | 03/12/2009 | 03/12/2013 |
| Consigliere | Paola Severini | 11/10/2012 | 03/12/2013 |
| Consigliere | Roberto Saladini | 03/12/2009 | 03/12/2013 |
| Consigliere | Carlotti Massimo | 26/08/2011 | 03/12/2013 |

* di nomina regionale

Tutte le funzioni di organo della Fondazione sono gratuite. Sono ammessi rimborsi spese nella misura stabilita dal Consiglio di Amministrazione.

4. Organo di controllo

| Qualifica | Nominativo | Incarica dal | Scadenza |
|------------------|-----------------------|--------------|------------|
| Presidente | Marco Baglioni | 03/12/2009 | 03/12/2013 |
| Membro Supplente | Andrea Sbardellati | 03/12/2009 | 03/12/2013 |
| Membro Supplente | Fabio Coviello | 24/04/2012 | 03/12/2013 |
| Membro Effettivo | Francesco Carvisiglia | 03/12/2009 | 03/12/2013 |
| Membro Effettivo | Lucia Mangani | 03/12/2009 | 03/12/2013 |

I membri dell'organo di controllo non percepiscono alcun compenso

5. Altri dati aziendali

| Organico aziendale per qualifica | |
|----------------------------------|----|
| Dirigenti | 0 |
| Quadri | 0 |
| Impiegati | 12 |
| Operai | 2 |
| Totale | 14 |

6. Alcuni dati di bilancio 2012

| Situazione Patrimoniale | |
|--|-----------|
| Immobilizzazioni finanziarie | 1.948.780 |
| Beni immateriali | 18.188 |
| Immobilizzazioni Materiali | 6.167.097 |
| Cassa e Disponibilità Liquide | 29.875 |
| Patrimonio netto | 4.506.057 |
| Debiti | 2.143.533 |
| <i>di cui oltre l'esercizio successivo</i> | 1.785 |

| Situazione Economica | |
|---|-----------|
| Ricavi dell'esercizio | 3.460.953 |
| di cui a titolo di contributi ricevuti dalla Regione Toscana | 86.483 |
| di cui a titolo di contributi ricevuti da altri soggetti pubblici o privati | 2.436.000 |
| Costo del personale | 763.000 |
| Risultato di esercizio | 3.805 |

FONDAZIONE DELL'OSPEDALE PEDIATRICO ANNA MEYER ONLUS

1. Informazioni istituzionali

Attività: La Fondazione dell'Ospedale nasce come strumento operativo sinergico all'Azienda Ospedaliera Meyer per le attività legate al Nuovo Meyer di Villa Ognissanti e per fornire supporto nell'attività di raccolta fondi del Meyer, ma non solo. Perfettamente integrata con le scelte programmatiche dell'Ospedale, la Fondazione rappresenta un aiuto e un sostegno per la realizzazione di tutte quelle azioni che danno "valore aggiunto" all'attività del Meyer, che lo rendono sempre più qualificato sotto il profilo tecnico-scientifico e sempre più apprezzato e caro all'opinione pubblica.

Scopi della Fondazione sono infatti sia quelli di sviluppo di iniziative di radicamento del Meyer sul territorio, sia di attività di ricerca sulla tematica del bambino ospedalizzato con particolare riferimento alle problematiche psico-pedagogiche. Particolare attenzione viene prestata dalla Fondazione nel supporto all'impegno del Meyer per migliorare la qualità del soggiorno dei bambini e delle famiglie in ospedale ed anche attraverso il sostegno alla formazione del personale ed alla ricerca scientifica svolta dal Meyer.

Codice Fiscale: 94080470480.

Data di costituzione: 14/07/2000

Legge Regionale di riferimento: -

Indirizzo: Viale Pieraccini, 24 50139 Firenze

Tel: 055.566.2316 Fax: 055.566.2300

E-mail: fondazione@meyer.it

Sito Internet: www.fondazione.meyer.it

2. Composizione del fondo di dotazione

| Socio | Valore nominale (€) | Quota % |
|---------------------------|---------------------|---------|
| Azienda Ospedaliera Meyer | 224.659,00 | 100,0 |
| Totale | 224.659,0 | 100,0 |

3. Organo amministrativo

| Qualifica | Nominativo | Incarica dal | Scadenza |
|-------------|-----------------------|--------------|------------|
| Presidente | Tommaso Langiano | 28/01/2009 | 28/01/2015 |
| Consigliere | Gaetano Aiello | 25/09/2000 | 01/02/2015 |
| Consigliere | Vincenzo Ferragina | 19/12/2008 | 01/02/2015 |
| Consigliere | Stefania Saccardi | 23/04/2012 | 01/02/2015 |
| Consigliere | Paolo Bacciotti | 01/02/2012 | 01/02/2015 |
| Consigliere | Lorenza Sebasti | 19/12/2008 | 01/02/2015 |
| Consigliere | Lorenzo Moretta | 19/12/2008 | 01/02/2015 |
| Consigliere | Alberto Zanobini | 23/04/2012 | 01/02/2015 |
| Consigliere | Paolo Pellegrini | 01/02/2012 | 01/02/2015 |
| Consigliere | Massimo Messeri | 23/04/2012 | 01/02/2015 |
| Consigliere | Silvano Bettini | 23/04/2012 | 01/02/2015 |
| Consigliere | Raffaello Napoleone | 23/04/2012 | 01/02/2015 |
| Consigliere | Louise Holm Ferragamo | 23/04/2012 | 01/02/2015 |
| Consigliere | Edoardo Micheletti* | 15/01/2013 | 15/01/2016 |

*di nomina regionale

Il c.d.a non percepisce nessun compenso.

4. Organo di controllo

| Qualifica | Nominativo | Incarica dal | Scadenza |
|-------------------|----------------------|--------------|------------|
| Presidente | Pierluigi D'Ambrosio | 25/09/2000 | 31/12/2014 |
| Sindaco Effettivo | Fabrizio Bencini | 25/09/2006 | 31/12/2014 |
| Sindaco Effettivo | Andrea Parenti | 25/09/2006 | 31/12/2014 |
| Sindaco Supplente | Daiana Borghini | 01/02/2012 | 31/12/2014 |
| Sindaco Supplente | Massimiliano Gianni | 01/02/2012 | 31/12/2014 |

Compensi percepiti: Al Presidente e ai Sindaci effettivi spetta un compenso rispettivamente pari a 5.851€ e 3.901€

5. Altri dati aziendali

| Organico aziendale | |
|--------------------------|-----------|
| Tempo indeterminato | 7 |
| Collaboratori a progetto | 4 |
| Interinali | 2 |
| Totale | 13 |

6. Alcuni dati di bilancio 2012

| Situazione Patrimoniale | |
|--|--------------|
| Immobilizzazioni finanziarie | |
| Immobilizzazioni immateriali | 7.296,00 |
| Immobilizzazioni Materiali | 375.521,00 |
| Cassa e Disponibilità Liquide | 5.887.290,00 |
| Patrimonio netto | 5.588.818,00 |
| Debiti | 876.894,00 |
| <i>di cui oltre l'esercizio successivo</i> | - |

| Situazione Economica | |
|---|---------------|
| Ricavi dell'esercizio | 10.247.271,00 |
| di cui a titolo di contributi ricevuti dalla Regione Toscana | 107.540,00 |
| di cui a titolo di contributi ricevuti da altri soggetti pubblici o privati | 5.541.583,00 |
| Costo del personale | 297.589,00 |
| Risultato di esercizio | 1.387.798,00 |

**FONDAZIONE "LA TOSCANA E IL MEZZOGIORNO D'ITALIA E D'EUROPA"
PORTOFERRAIO - ISOLA D'ELBA**

Dati non disponibili

FONDAZIONE MONTE DEI PASCHI DI SIENA

1. Informazioni istituzionali

Attività: persegue fini di utilità sociale nei settori della ricerca scientifica, dell'istruzione, dell'arte, della sanità, dell'assistenza alle categorie sociali deboli, della valorizzazione dei beni e delle attività culturali nonché dei beni ambientali mantenendo e rafforzando i particolari legami con Siena, il suo territorio e le sue istituzioni, anche nella continuazione della originaria finalità di beneficenza e nel compito di favorire ed incoraggiare, anche con interventi a sostegno dei programmi e dei progetti del comune e della provincia di Siena, la promozione dello sviluppo economico, assecondando la realizzazione e la gestione di infrastrutture e di servizi che migliorino l'assetto del territorio senese, la qualità di vita della sua comunità e l'insediamento delle attività produttive che facilitano il raggiungimento degli obiettivi predetti.

Codice Fiscale: 92035840526

Data di costituzione: 25/04/1925

Legge di riferimento: Legge 218/1990; Decreto del Ministro del Tesoro dell'8 agosto 1995.

Indirizzo: Via Banchi Di Sotto, 34 53100 - Siena

Tel: 0577 294111

E-mail: fmpps@fondazionemps.it

Sito Internet: www.fondazionemps.it

2. Composizione del fondo di dotazione

| Socio | Qualità di socio (Fondatore/Sostenitore) | Valore (€) | Quota % |
|-------|---|---------------|---------|
| - | Fondatore | 1.280.503.205 | 100 |
| | Totale | 1.280.503.205 | 100,0 |

3. Organo amministrativo

| Qualifica | Nominativo | Incarica dal | Scadenza |
|-----------------|-------------------|--------------|------------|
| Presidente | Gabriello Mancini | 04/08/2009 | 02/09/2013 |
| Vice Presidente | Vittorio Galgani | 04/08/2009 | 02/09/2013 |
| Consigliere | Alessandro Piazzi | 04/08/2009 | 02/09/2013 |
| Consigliere | Enrico Cecchetti | 04/08/2009 | 02/09/2013 |
| Consigliere | Enrico Bosi | 04/08/2009 | 02/09/2013 |

Compensi percepiti: Al Presidente, Vicepresidente e Consigliere spetta rispettivamente un compenso (al lordo dei gettoni di presenza) di 150.000€, 56.000€, 50.000€.

4. Organo di controllo

| Qualifica | Nominativo | Incarica dal | Scadenza |
|-------------------|--------------------|--------------|------------|
| Presidente | Giovanni Marabissi | 04/08/2009 | 02/09/2013 |
| Sindaco Effettivo | Anna Molinaro | 04/08/2009 | 02/09/2013 |
| Sindaco Effettivo | Luigi Borrè | 04/08/2009 | 02/09/2013 |
| Sindaco Supplente | Giovanna Avogadro | 04/08/2009 | 02/09/2013 |

Compensi percepiti: Al Presidente e ai Sindaci effettivi spetta rispettivamente un compenso (al lordo dei gettoni di presenza) di 82.100€ e 59.000€. Al Sindaco Supplente spetta un compenso omnicomprensivo di 1.000€

Esiste inoltre la “Deputazione generale” così composta:

| Qualifica | Nominativo | Incarica dal | Scadenza |
|-------------------|--------------------------|---------------------|-----------------|
| Deputato Generale | Anatrini Fiorenza | 03/08/2009 | 05/08/2013 |
| Deputato Generale | Bertelli Egidio | 03/08/2009 | 05/08/2013 |
| Deputato Generale | Botarelli Maurizio | 03/08/2009 | 05/08/2013 |
| Deputato Generale | Brini Gian Paolo | 03/08/2009 | 05/08/2013 |
| Deputato Generale | Brogioni Paolo | 03/08/2009 | 05/08/2013 |
| Deputato Generale | Burresti Pietro | 03/08/2009 | 05/08/2013 |
| Deputato Generale | Buscalferri Antonella E. | 03/08/2009 | 05/08/2013 |
| Deputato Generale | Culicchi Stefano | 03/08/2009 | 05/08/2013 |
| Deputato Generale | Giustarini Fabio | 03/08/2009 | 05/08/2013 |
| Deputato Generale | Grifoni Alessandro | 03/08/2009 | 05/08/2013 |
| Deputato Generale | Mariotti Franca | 03/08/2009 | 05/08/2013 |
| Deputato Generale | Mariotti Mauro | 03/08/2009 | 05/08/2013 |
| Deputato Generale | Mazzini Paolo | 03/08/2009 | 05/08/2013 |
| Deputato Generale | Rappuoli Paolo | 03/08/2009 | 05/08/2013 |
| Deputato Generale | De Marco Alessandra | 03/08/2009 | 05/08/2013 |
| Deputato Generale | Scheggi Lio* | 03/08/2009 | 05/08/2013 |

* di nomina regionale

Compensi percepiti: Ai Deputati spetta un compenso di 2.000€

5. Altri dati aziendali

| Organico aziendale per qualifica | |
|---|-----------|
| Dirigenti | 2 |
| Quadri direttivi | 24 |
| Impiegati | 7 |
| Totale | 33 |

6. Alcuni dati di bilancio 2012

| Situazione Patrimoniale | |
|--|------------------|
| Immobilizzazioni finanziarie | 1.120.409.224,00 |
| Immobilizzazioni immateriali | 1.926.648,00 |
| Immobilizzazioni Materiali | 39.171.786,00 |
| Cassa e Disponibilità Liquide | 47.321.051,00 |
| Patrimonio netto | 672.998.021,00 |
| Debiti | 368.774.013,00 |
| <i>di cui oltre l'esercizio successivo</i> | 361.073.826,00 |

| Situazione Economica | |
|---|-----------------|
| Ricavi dell'esercizio | 12.328.962,00 |
| di cui a titolo di contributi ricevuti dalla Regione Toscana | - |
| di cui a titolo di contributi ricevuti da altri soggetti pubblici o privati | - |
| Costo del personale | 4.052.500,00 |
| Risultato di esercizio | -193.713.850,00 |

FONDAZIONE PER IL CLIMA E LA SOSTENIBILITA'

1. Informazioni istituzionali

I fini della Fondazione sono la ricerca scientifica e la formazione nel campo della meteorologia, climatologia e le loro applicazioni. In particolare la FCS è specializzata negli studi dei parametri ambientali in relazione ai fenomeni fisici e chimici dell'atmosfera, biosfera e geosfera.

Codice fiscale: 04151630482

Data di costituzione: 07/1994

Legge Regionale di riferimento: D.P.G.R. n. 1593, 3/11/1994

Sede Legale: Via Giovanni Caproni 8 50145 Firenze

Tel: 055 3033711

Fax: 055 308910

E-mail: fma@ibimet.cnr.it

Sito Internet: www.climaesostenibilita.it

2. Composizione del fondo di dotazione

Il Fondo di dotazione corrisponde ad 103.291€.

3. Organo amministrativo

| Qualifica | Nominativo | Incarica dal | Scadenza |
|-----------------|------------------------------|--------------|------------|
| Presidente | Giampiero Maracchi | 01/01/2012 | 31/12/2014 |
| Vice Presidente | Simone Orlandini | 01/01/2012 | 31/12/2014 |
| Consigliere | Armando Buccheri | 01/01/2012 | 31/12/2014 |
| Consigliere | Andrea Lazzareschi Sergiusti | 01/01/2012 | 31/12/2014 |
| Consigliere | Fiorenzo Mancini | 01/01/2012 | 31/12/2014 |
| Consigliere | Luca Giannozzi | 01/01/2012 | 31/12/2014 |
| Consigliere | Stefano Loppi* | 01/01/2012 | 31/12/2014 |

* di nomina regionale

Compensi percepiti: I componenti dell'organo amministrativo non percepiscono nessun compenso.

4. Organo di controllo

| Qualifica | Nominativo | Incarica dal | Scadenza |
|------------------|---------------------|--------------|------------|
| Presidente | Gianfranco Sbaragli | 01/01/2010 | 31/12/2012 |
| Membro effettivo | Giuseppe Cucca | 01/01/2010 | 31/12/2012 |
| Membro effettivo | Francesco Lorenzini | 01/01/2010 | 31/12/2012 |

Compensi percepiti: Al Presidente spetta un rimborso spese annuo pari ad 4.338€, ai Sindaci 2.892€.

5. Altri dati aziendali

| Organico aziendale per qualifica | |
|---|----------|
| Dirigenti | - |
| Quadri direttivi | - |
| Impiegati | 1 |
| Altri | - |
| Totale | 1 |

6. Alcuni dati di bilancio 2012

| Situazione Patrimoniale | |
|--|--------------|
| Immobilizzazioni finanziarie | |
| Immobilizzazioni immateriali | 3.094,00 |
| Immobilizzazioni Materiali | 52.761,00 |
| Cassa e Disponibilità Liquide | 45.325,00 |
| Patrimonio netto | 167.289,00 |
| Debiti | 1.118.084,00 |
| <i>di cui oltre l'esercizio successivo</i> | - |

| Situazione Economica | |
|---|------------|
| Ricavi dell'esercizio | 744.062,00 |
| di cui a titolo di contributi ricevuti dalla Regione Toscana | 189.547,60 |
| di cui a titolo di contributi ricevuti da altri soggetti pubblici o privati | 118.985,40 |
| Costo del personale | 23.547,00 |
| Risultato di esercizio | 2.553,00 |

FONDAZIONE PREMI, BORSE DI STUDIO E PROVVIDENZE DELL'UNIVERSITA' DI PISA

1. Informazioni istituzionali

Attività: Lo scopo della Fondazione è quello di istituire ed erogare premi, borse di studio e provvidenze a studenti e laureati meritevoli dell'Ateneo pisano, sia con proprie iniziative, sia con la partecipazione ad iniziative dei terzi, Enti, amministrazioni pubbliche e soggetti privati.

Codice Fiscale: 01939200505

Data di costituzione: 30/01/2008

Indirizzo: Lungarno Pacinotti 43, Pisa

Tel: 050 2212136

Fax: 0039 050 2212305

E-mail: organismipartecipati@adm.unipi.it

Sito Internet: <http://www.unipi.it/index.php/strutture/item/1436-fondazione-premi-borse-di-studio-e-provvidenze-dell'università-di-pisa>

2. Composizione del fondo di dotazione

| Socio | Qualità di socio (Fondatore/Sostenitore) | Valore (€) | Quota % |
|--------------------|---|--------------|---------|
| Università di Pisa | Fondatore | 1.231.068,55 | 100,00% |
| | Totale | 1.231.068,55 | 100,00% |

3. Organo amministrativo

| Qualifica | Nominativo | Incarica dal | Scadenza |
|-------------|------------------------|--------------|------------|
| Presidente | Nicoletta De Francesco | 28/08/2011 | 30/10/2016 |
| Consigliere | Ada Carlesi | 25/05/2011 | 25/05/2015 |
| Consigliere | Manuela Giovannetti | 20/10/2009 | 20/10/2013 |
| Consigliere | Gino Santoro | 20/10/2009 | 20/10/2013 |
| Consigliere | Eleuterio Baris* | 21/09/2010 | 21/09/2014 |

* di nomina regionale

Compensi percepiti: Nessuno

4. Organo di controllo

| Qualifica | Nominativo | Incarica dal | Scadenza |
|--------------------|---------------|--------------|------------|
| Revisore dei Conti | Tiziana Cosci | 24/05/2012 | 23/05/2016 |

Compensi percepiti: al revisore spetta un compenso annuo di 500€

5. Altri dati aziendali

La Fondazione non prevede organico

6. Alcuni dati di bilancio 2012

| Situazione Patrimoniale | |
|--|--------------|
| Immobilizzazioni finanziarie | |
| Immobilizzazioni immateriali | |
| Immobilizzazioni Materiali | |
| Cassa e Disponibilità Liquide | 2.473.972,25 |
| Patrimonio netto | |
| Debiti | |
| <i>di cui oltre l'esercizio successivo</i> | |

| Situazione Economica | |
|---|--------------|
| Ricavi dell'esercizio | 1.003.063,42 |
| di cui a titolo di contributi ricevuti dalla Regione Toscana | - |
| di cui a titolo di contributi ricevuti da altri soggetti pubblici o privati | 3.630,00 |
| Costo del personale | - |
| Risultato di esercizio | 1.002.650,76 |

FONDAZIONE SLOW FOOD PER LA BIO DIVERSITA' - ONLUS

1. Informazioni istituzionali

Attività: sostenere e diffondere la cultura della biodiversità come fattore di crescita umana, civile e democratica. La fondazione opera per tutelare il diritto personale al piacere ed al gusto, favorendo la costituzione di un armonico rapporto con la natura nel rispetto delle tradizioni e dell'identità economica, gastronomica e agroalimentare del territorio di ogni singolo paese. La fondazione studia e promuove una nuova e differente cultura dello sviluppo, della convivenza civile e dei tempi di vita, adoperandosi per la diffusione di prodotti di qualità nel rispetto dell'ambiente rurale e naturale, e dei diritti dei consumatori. La fondazione opera per diffondere l'educazione allo studio ed alla salvaguardia del patrimonio alimentare, contadino ed artigiano di ogni paese, a tutela delle sue caratteristiche e della sua tipicità.

Codice Fiscale: 94105130481

Data di costituzione: 07/07/2003

Legge Regionale di riferimento: n.d.

Indirizzo: Logge Uffizi Corti c/o Accademia Georgofili – 50122 Firenze

Tel: 0172 419701

Fax: 0172 419725

E-mail: fondazione@slowfood.it

Sito Internet: www.fondazione Slow Food.it/

2. Composizione del fondo di dotazione

| Socio | Qualità di socio (Fondatore/ Sostenitore) | Valore (€) | Quota % |
|--------------------------------------|---|------------|---------|
| Associazione Slow Food International | Fondatore | 10.000 | 20% |
| Slow Food Editore S.r.l. | Fondatore | 5.000 | 10% |
| Associazione Slow Food Italia | Fondatore | 35.000 | 70% |
| | Totale | 50.000 | 100% |

3. Organo amministrativo

| Qualifica | Nominativo | In carica dal | Scadenza |
|-------------|-----------------|---------------|------------|
| Presidente | Sardo Piero | 11/09/2009 | 11/09/2012 |
| Consigliere | Paolo Di Croce | 11/09/2009 | 11/09/2012 |
| Consigliere | Carlo Petrini | 11/09/2009 | 11/09/2012 |
| Consigliere | Luca Fabbri | 11/09/2009 | 11/09/2012 |
| Consigliere | Fabio Palladino | 11/09/2009 | 11/09/2012 |
| Consigliere | Renzo Ulivieri* | 17/12/2010 | 17/12/2013 |
| Consigliere | Kniepkamp Hanns | 22/04/2011 | 22/04/2014 |
| Consigliere | Diego Vecchiato | 22/04/2011 | 22/04/2014 |
| Consigliere | Ben Watson | 11/09/2009 | 11/09/2012 |
| Consigliere | John Kariuki | 11/09/2009 | 11/09/2012 |
| Consigliere | Dina Epperlein | 11/09/2009 | 11/09/2012 |

*di nomina regionale

I componenti del Consiglio di amministrazione non percepiscono alcun compenso.

4. Organo di controllo

| Qualifica | Nominativo | In carica dal | Scadenza |
|------------|--------------------|---------------|------------|
| Presidente | Davide Barberis | 08/11/2010 | 08/11/2013 |
| Sindaco | Cherchi Antonio | 08/11/2010 | 08/11/2013 |
| Sindaco | Francesco Bonelli* | 08/11/2010 | 08/11/2013 |

* di nomina regionale

I componenti del Collegio dei revisori non percepiscono alcun compenso.

5. Altri dati aziendali

| Organico aziendale per qualifica | |
|----------------------------------|----------|
| Dirigenti | - |
| Quadri direttivi | 1 |
| Impiegati | 5 |
| Altri | - |
| Totale | 6 |

6. Alcuni dati di bilancio 2012

| Situazione Patrimoniale | |
|--|------------|
| Immobilizzazioni finanziarie | |
| Immobilizzazioni immateriali | 16.025,00 |
| Immobilizzazioni Materiali | 5.768,00 |
| Cassa e Disponibilità Liquide | 231.861,00 |
| Patrimonio netto | 431.778,00 |
| Debiti | 203.950,00 |
| <i>di cui oltre l'esercizio successivo</i> | - |

| Situazione Economica | |
|---|--------------|
| Ricavi dell'esercizio | 1.017.628,00 |
| di cui a titolo di contributi ricevuti dalla Regione Toscana | 150.000,00 |
| di cui a titolo di contributi ricevuti da altri soggetti pubblici o privati | 721.414,00 |
| Costo del personale | 280.420,00 |
| Risultato di esercizio | -3.534,00 |

FONDAZIONE SPADOLINI NUOVA ANTOLOGIA

1. Informazioni istituzionali

Attività: assicurare la continuità della pubblicazione della “Nuova Antologia - rivista di Lettere Scienze ed Arti” - nel rispetto della sua lunga tradizione culturale, politica e civile, mantenendo la sua indipendenza dal potere politico ed economico, e di garantire l'apertura al pubblico della Biblioteca. Inoltre:

- promuovere e organizzare convegni e giornate di studio, (i cui “atti” alimentano le collane editoriali), seminari e corsi di aggiornamento, stage operativi per i giovani delle scuole (settore biblioteca e archivi) anche in collaborazione con istituzioni nazionali e internazionali;
- promuovere e partecipare alla realizzazione di mostre artistiche e/o storico-documentarie, anche in collaborazione con enti pubblici e privati;
- organizzare presentazioni di volumi e tavole rotonde su temi e problemi di particolare interesse e attualità;
- assegnare annualmente di borse di studio per tesi di laurea e di dottorato relative alla “Storia politica e culturale dell'Italia contemporanea ('800-'900)”;
- aderire alla “settimana della cultura” indetta dal Ministero per i beni e le attività culturali, promuovendo originali iniziative ispirate al tema generale di anno in anno stabilito, in collaborazione col Comune di Firenze (Assessorato alla Cultura) ed altri enti e istituzioni cittadine;
- porre gratuitamente a disposizione del pubblico la propria Biblioteca (di circa 100.000 volumi, raccolte di periodici, documenti di archivio, collezioni di stampe, bandi e materiale iconografico dal Cinquecento ai nostri giorni);
- promuovere visite guidate di scuole ed altre istituzioni pubbliche e private alle raccolte artistiche e documentarie, alle collezioni risorgimentali e agli stessi fondi librari di particolare interesse;
- portare avanti l'opera di tutela, salvaguardia e recupero del patrimonio artistico e librario, al fine della sua conservazione e della sua fruizione, sotto la guida della Soprintendenza della Regione Toscana competente;
- curare l'attività del “Centro Studi sulla Civiltà toscana fra '800 e '900” sorto quindici anni fa, teso ad approfondire la conoscenza della società e della civiltà toscana (nei suoi riflessi nazionali e internazionali) attraverso ricerche sulle fonti inedite dei protagonisti del mondo politico, culturale, economico, sociale e la loro pubblicazione.

Codice fiscale: 94002530486

Data di costituzione: 23/07/1980

Legge Regionale di riferimento: n.d.

Indirizzo: Via Pian dei Giullari, 139 – 50125 Firenze

Tel: 055/687521

Fax: 055/2298425

E-mail: nuovaantologia@cosimoceccuti.191.it, fondazione@nuovaantologia.it

Sito Internet: www.nuovaantologia.it/htdocs/index.html

2. Composizione del fondo di dotazione

| Socio | Qualità di socio (Fondatore/ Sostenitore) | Valore (€) | Quota % |
|--------------------------|---|------------|------------|
| Prof. Giovanni Spadolini | Fondatore | 15.493,70 | 100% |
| | Totale | 15.493,70 | 100% |

3. Organo amministrativo

| Qualifica | Nominativo | In carica dal | Scadenza |
|----------------------------------|---------------------|---------------|----------|
| Presidente e Segretario generale | Cosimo Ceccuti | 2010 | 2015 |
| Vice Presidente | Sandro Rogari | 2010 | 2015 |
| Consigliere | Cristina Acidini | 2010 | 2015 |
| Consigliere | Paolo Bagnoli | 2010 | 2015 |
| Consigliere | Stefano Folli* | 2010 | 2015 |
| Consigliere | Augusto Marinelli | 2010 | 2015 |
| Consigliere | Luigi Lotti | 2010 | 2015 |
| Consigliere | Angelo Varni | 2010 | 2015 |
| Consigliere | M. Donata Spadolini | 2010 | 2015 |

*di nomina regionale

I componenti del Consiglio di amministrazione non percepiscono alcun compenso.

4. Organo di controllo

| Qualifica | Nominativo | In carica dal | Scadenza |
|------------|--------------------|---------------|----------|
| Presidente | Riccardo Castrucci | 2010 | 2015 |
| Sindaco | Antonio Marotti | 2010 | 2015 |
| Sindaco | Francesco Melendez | 2011 | 2015 |

I componenti dell'organo di controllo non percepiscono alcun compenso, ad eccezione del sindaco Melendez a cui spetta un compenso di 3.882€.

5. Altri dati aziendali

| Organico aziendale per qualifica | |
|----------------------------------|---|
| Dirigenti | - |
| Quadri direttivi | - |
| Impiegati | 1 |
| Altri | - |
| Totale | 1 |

6. Alcuni dati di bilancio 2012

| Situazione Patrimoniale | |
|--|---------------|
| Immobilizzazioni finanziarie | |
| Immobilizzazioni immateriali | 0,52 |
| Immobilizzazioni Materiali | 561.868,34 |
| Cassa e Disponibilità Liquide | 3.202.222,80 |
| Patrimonio netto | 11.194.390,36 |
| Debiti | 177.851,21 |
| <i>di cui oltre l'esercizio successivo</i> | |

| Situazione Economica | |
|---|------------|
| Ricavi dell'esercizio | 758.22,52 |
| di cui a titolo di contributi ricevuti dalla Regione Toscana | 16.738,42 |
| di cui a titolo di contributi ricevuti da altri soggetti pubblici o privati | 213.965,97 |
| Costo del personale | 21.433,33 |
| Risultato di esercizio | 26.867,10 |

FONDAZIONE TOSCANA PER LA PREVENZIONE DELL'USURA

1. Informazioni istituzionali

- assumere iniziative a favore di soggetti a rischio di usura, mediante il rilascio di garanzie a Banche convenzionate per facilitare la concessione di finanziamenti con le modalità previste dall'art. 15 della Legge 7 Marzo 1996 n° 108;
- rilasciare garanzie a banche convenzionate per facilitare la concessione di finanziamenti a soggetti che, pur non aparendo a rischio di usura, non hanno capacità economico-patrimoniali per ottenere credito bancario ordinario ma presentano potenzialità economiche future che possono giustificare l'assunzione di impegni responsabilizzanti.
- fornire assistenza e consulenza nel campo economico-finanziario per la soluzione dei problemi riguardanti soggetti in difficoltà che possono concretizzarsi anche nella riorganizzazione dei bilanci familiari, nella rinegoziazione con le banche di prestiti e mutui, nella predisposizione di piani finanziari per le piccole imprese fino ai contatti con i creditori per la sistemazione a saldo e stralcio delle posizioni debitorie.

Codice fiscale: 92039750523

Data di costituzione: 05/04/2004

Legge Regionale di riferimento: n.d.

Sede Legale: Via del Porrione, 49 53100 Siena

Tel: 0577/210286 - 222516

Fax: 0577/237399

E-mail: prevenzioneusura@libero.it

Sito Internet: www.prevenzioneusuratoscana.it

2. Composizione del fondo di dotazione

| Socio | Qualità di socio (Fondatore/Sostenitore) | Valore (€) | Quota % |
|---|---|------------|---------|
| Arciconfraternita di Misericordia di Siena | Fondatore | 110.000,00 | 100.00% |
| | Totale | 110.000,00 | 100.00% |

3. Organo amministrativo

| Qualifica | Nominativo | Incarica dal | Scadenza |
|-----------------|--------------------|--------------|------------|
| Presidente | Grossi Lelio | 01/01/2013 | 31/12/2016 |
| Vice Presidente | Chiarelli Leandro* | 01/01/2013 | 31/12/2016 |
| Consigliere | Armini Jacopo | 01/01/2013 | 31/12/2016 |
| Consigliere | Barbafiera Luigi | 01/01/2013 | 31/12/2016 |
| Consigliere | Branchetti Faido | 01/01/2013 | 31/12/2016 |
| Consigliere | Giusti Paolo | 01/01/2013 | 31/12/2016 |
| Consigliere | Macchia Piero | 01/01/2013 | 31/12/2016 |
| Consigliere | Scardigli Paolo | 01/01/2013 | 31/12/2016 |
| Consigliere | Toti Barbara | 01/01/2013 | 31/12/2016 |

*di nomina regionale

I componenti dell'organo amministrativo non percepiscono nessun compenso.

4. Organo di controllo

| Qualifica | Nominativo | Incarica dal | Scadenza |
|------------------|--------------------|--------------|------------|
| Presidente | Grazzini Marco | 01/01/2013 | 31/12/2016 |
| Membro effettivo | Bertoldi Silvano | 01/01/2013 | 31/12/2016 |
| Membro effettivo | Culivicchi Giorgio | 01/01/2013 | 31/12/2016 |
| Membro supplente | Lerose Rocco | 01/01/2013 | 31/12/2016 |
| Membro supplente | Polvani Lorenzo | 01/01/2013 | 31/12/2016 |

Compensi: al Presidente spetta un rimborso spese annuo pari ad € 1.000,00 .

5. Altri dati aziendali

| Organico aziendale per qualifica | |
|----------------------------------|---|
| Dirigenti | - |
| Quadri direttivi | - |
| Impiegati | - |
| Altri | - |
| Totale | - |

La Fondazione non ha dipendenti. Saltuariamente si avvale di una unità lavorativa (per compiti di segreteria) distaccata presso la fondazione dalla Obiettivo Lavoro S.p.A.

6. Alcuni dati di bilancio 2012

| Situazione Patrimoniale | |
|--|--------------|
| Immobilizzazioni finanziarie | 8.716.219,91 |
| Immobilizzazioni immateriali | |
| Immobilizzazioni Materiali | |
| Cassa e Disponibilità Liquide | 543.594,04 |
| Patrimonio netto | 110.000,00 |
| Debiti | |
| <i>di cui oltre l'esercizio successivo</i> | |

| Situazione Economica | |
|---|------------|
| Ricavi dell'esercizio | 369.016,54 |
| di cui a titolo di contributi ricevuti dalla Regione Toscana | |
| di cui a titolo di contributi ricevuti da altri soggetti pubblici o privati | 22.698,28 |
| Costo del personale | 15.693,10 |
| Risultato di esercizio | 142.123,54 |

Le Associazioni a cui la Regione è associata⁵

Elenco riassuntivo

⁵ L'elenco comprende le associazioni di cui la Regione Toscana ha deliberato l'adesione nell'anno 2013 (fino al mese di novembre).

| Nome Associazione | Scopo e finalità associative | Sede Legale |
|---|--|--|
| FEDERMOBILITA' - Forum per il governo regionale, locale e urbano della mobilità sostenibile | Si propone di riunire le autorità esponenti degli enti responsabili della mobilità a livello Regionale, Provinciale e Comunale al fine di creare un momento di riflessione comune e di dibattito sui temi cruciali della mobilità, anche in relazione ai proces | Via Vicenza,26 00185 Roma |
| FEDERPARCHI - Federazione Italiana dei Parchi e delle Riserve Naturali | L'Associazione opera, in sintonia e d'intesa con le Istituzioni pubbliche internazionali, nazionali, regionali e locali, con le associazioni e con gli organismi che agiscono nel campo della tutela e della valorizzazione dell'ambiente naturale, per promuov | Via Cristoforo Colombo, 163 - 00147 Roma |
| AIPCR - Gruppo Nazionale Italiano – Associazione mondiale della Strada | La missione dell'AIPCR è quella di mettersi al servizio dei suoi membri, essendo un forum internazionale di informazioni per lo studio e l'approfondimento di tutti i problemi relativi alla strada, al trasporto stradale e alla sicurezza. L'AIPCR segue lo s | Via G. Caraci, 36 - 00157 Roma Palazzina B, stanze 309-310-333-336 |
| ANCSA – Associazione Nazionale Centri Storici; | L'associazione Nazionale Centri Storico-Artistici è stata creata nel 1960 allo scopo di promuovere iniziative culturali e operative a sostegno dell'azione delle amministrazioni pubbliche per la salvaguardia e la riqualificazione delle strutture insediativ | Piazza Oderisi, 6 06024 Gubbio (Perugia) |
| RECEP – European Network of Local and Regional Authorities; | L'obiettivo principale della RECEP è quello di favorire la conoscenza e l'applicazione della Convenzione a livello locale e regionale, contribuendo così anche alla missione dei comitati d'esperti sopraccitati. Al fine di realizzare tale obiettivo, la RECE | Villa Medicea di Careggi, Viale G. Pieraccini, 21 – 50139 FLORENCE (Italy) |
| ITACA (Istituto per la trasparenza aggiornamento e certificazione degli appalti) | Organo tecnico della Conferenza delle Regioni e delle Province autonome, Itaca opera anche alla istruttoria di provvedimenti di natura tecnica da sottoporre alla approvazione della stessa. Supporta inoltre, in qualità di segreteria tecnica, l'attività dei | Via della Mercede, 52 – 00187 Roma |
| SIS (Società Italiana di Statistica) | Promuove lo sviluppo delle Scienze Statistiche e delle loro applicazioni in campo economico, sociale, sanitario, demografico, tecnologico, produttivo e in molti altri ambiti di ricerca | Salita De' Crescenzi, 26 – 00186 Roma |
| CISIS (Centro Interregionale per i Sistemi Informatici, geografici e statistici) | Il CISIS è organo tecnico della Conferenza delle Regioni e delle Province autonome in materia di sistemi informatici, geografici e statistici. Opera per le singole materie di competenza esclusiva o congiunta | Via Piemonte, 39 – 00187 Roma |
| ANAI (Associazione Nazionale Archivistica Italiana) | L'ANAI promuove attività e studi intesi a sostenere la funzione culturale degli archivisti, a sviluppare e a tutelare la loro professionalità, a incrementare le relazioni fra esperti e cultori degli archivi e a preservare e a valorizzare il patrimonio arc | Via Giunio Bazzone n.15 - 00195 Roma |
| EURO IX (European Internet Exchange Association) | Mira ad accrescere la creazione di punti di accesso a internet a livello europeo. Offre ai propri membri un'ampia gamma di partners potenziali di scambio nella rete. | Weisteinde 12, 1017 ZN Amsterdam |
| UNI (Ente nazionale italiano di unificazione) | UNI - Ente Nazionale Italiano di Unificazione - è un'associazione privata senza scopo di lucro fondata nel 1921 e riconosciuta dallo Stato e dall'Unione Europea, che studia, elabora, approva e pubblica le norme tecniche volontarie - le cosiddette "norme U | Via Sannio, 2 – 20137 Milano |
| Reseau Europeen des Ville et Regions de l'Economie Sociale (REVES) | REVES rappresenta, difende e promuove i valori comuni delle sue istituzioni europee e internazionali del vis-à-vis di membri. Congiuntamente con i suoi membri, essa persegue gli obiettivi fissati nella carta REVES, al fine di: stabilire un dialogo con le | 74, Boulevard Charlemagne, 1000 Bruxelles (Belgio) |
| International Guide Dog Federation | Gli obiettivi della Federazione sono: promuovere nelle scuole membri nuovi ed esistenti: l'istruzione delle persone con disabilità in visione l'uso di cani guida per ciechi; il concetto di riproduzione, lo sviluppo, la cura e la formazione dei cani da | IGDF, Hillfields, Burghfield comune, Reading, UK RG/ 3YG |

| Nome Associazione | Scopo e finalità associative | Sede Legale |
|--|---|---|
| NEPIM (Network for the Promotion of sustainable Consumption in European Regions) | NEPIM ha come obiettivo principale partecipare e contribuire ai processi decisionali dell'UE in materia di diritti dei consumatori. Obiettivi: Promuovere il consumo critico e responsabile in Europa (la conservazione dell'ambiente attraverso un miglior | NEPIM Hôtel de Brouckère Rue Jacques Jordaens 37 1000 Brussels |
| Avviso Pubblico, Enti Locali e Regioni per la formazione civile contro le mafie | Avviso Pubblico. Enti locali e Regioni per la formazione civile contro le mafie, è un'Associazione nata nel 1996 con l'intento di collegare ed organizzare gli Amministratori pubblici che concretamente si impegnano a promuovere la cultura della legalità de | c/o Comune - Piazza Boccaccio, 13 – Certaldo (FI) |
| Forum Italiano per la Sicurezza Urbana (FISU) con adesione automatica a FESU | L'Associazione non persegue fini di lucro. Nel rispetto dello statuto del Forum Europeo per la sicurezza urbana, il FISU assume come propri i principi della Carta dei Diritti Fondamentali dell'Unione Europea e i “principi fondamentali” di cui alla prima p | Viale Aldo Moro, 64 – Bologna; |
| E.R.R.I.N. (European Regions Research and Innovation Network) | Lo scopo principale del network è il miglioramento del coordinamento e della comunicazione tra le rappresentazioni regionali di Bruxelles, al fine di creare sinergie che possano rafforzare la cooperazione tra le Regioni in Europa nel campo della ricerca e | Bruxelles |
| Associazione delle Città e Regioni della Grande Europa per la Cultura ‘Les Rencontres’ | Les rencontres è un forum aperto di discussione e di azione, che raggruppa membri eletti da tutti i livelli di governo locale in tutta Europa al fine di partecipare attivamente alla creazione di politiche culturali europee. Dal 1994 la rete ha facilitato | 8, Villa d'Alesia, Paris France |
| P.E.F.C. (Programme for Endorsement of Forest Certification schemes) | Il PEFC ha i seguenti obiettivi: Promuovere la gestione sostenibile delle foreste attraverso l'implementazione del PEFC. Agire come ente di gestione dello Schema del PEFC. Coordinare e sviluppare ulteriormente l'implementazione dello Schema del Programme | Lussemburgo |
| FSC (Forest Stewardship Council – Gruppo FSC – ITALIA) | Il marchio FSC identifica i prodotti contenenti legno proveniente da foreste gestite in maniera corretta e responsabile secondo rigorosi standard ambientali, sociali ed economici. La foresta di origine e' stata controllata e valutata in maniera indipendente | c/o DIP. TESAF - UNIVERSITA' DI PADOVA VIA DELL'UNIVERSITA' , 16 - AGRIPOLIS I-35020 LEGNARO (PD) |
| A.R.E.P.O. (Associazione delle Regioni Europee dei prodotti d'Origine) | L'Arepo ha indicato cinque obiettivi da perseguire: 1) promuovere e valorizzare i marchi d'indicazione geografica nei confronti dei consumatori e dell'opinione pubblica; 2) esprimere pareri e proposte sulla Pac, nel suo volet dedicato alle politiche di qu | Bordeaux |
| A.E.V.F. (Associazione europea delle Vie Francigene) | Lo scopo sociale è quello di :promuovere proficue relazioni con il Consiglio d'Europa e con le Istituzioni comunitarie;confermare la stretta collaborazione con l'Istituto europeo degli Itinerari Culturali di Lussemburgo; promuovere il dialogo e lo scambio | Sede Città di Fidenza "Casa Cremonini" Piazza duomo, 16 43036 Fidenza (Pr) |
| A.C.T.E. (Asociacion de Colectividades Textiles Europeas) | L'obiettivo principale di ACTE è rappresentare e difendere gli interessi delle comunità territoriali e degli organismi aderenti che rappresentano i territori con la presenza dei settori tessili, abbigliamento, cuoio, calzature ed accessori moda. | ACTE Europe Comune di Prato Via Roma,101 59100 Prato |

| Nome Associazione | Scopo e finalità associative | Sede Legale |
|--|---|--|
| U.N.I. (Ente nazionale italiano di unificazione) | Promuovere la sicurezza, la qualità della vita e la conservazione dell'ambiente, regolamentando prodotti, processi e servizi, migliorare l'efficacia ed efficienza del sistema economico, unificando prodotti, livelli prestazionali, metodi di prova e di cont | Via Sannio 2 - 20137 Milano (MI) |
| Centromoda (Centro di Firenze per la moda italiana) | Il Gruppo Centro di Firenze per la Moda Italiana si identifica fortemente con la propria missione di promozione del sistema moda italiano, inteso come l'insieme delle imprese, delle associazioni, delle istituzioni che animano il settore. In questa rete di | Centro di Firenze per la Moda Italiana Via Faenza n 111 50123 Firenze |
| A.R.E.F.L (Associazione delle regioni europee frutticole orticole e floricole) | Difendere e promuovere la filiera ortofrutticola. Aderiscono all'associazione, costituita nel 1999 23 Regioni europee di Francia, Spagna, Portogallo ed Italia. La Regione emilia Romagna vi aderisce dal 2002 e ne detiene la presidenza per il periodo 2005-2 | 14, Rue Francois de Sourdis - 33077 Bordeaux cedex-France c/o Consiglio regionale Aquitania |
| NECSTouR (Associazione European network of regions for sustainable and competitive tourism non-profit association) | NECSTouR mira a sviluppare e rafforzare un quadro coerente per il coordinamento dei programmi di sviluppo regionale e di ricerca sul turismo sostenibile e competitivo a seguito della comunicazione della Commissione europea, dal titolo "Agenda per il turis | Bureau de Representation de la Region Provence-Alpes-Cote D – Bruxelles - Belgio |
| Tecnostruttura delle Regioni per il FSE | La Tecnostruttura effettua studi e ricerche sui sistemi formativi e del lavoro delle Regioni e delle Province autonome e sui problemi attinenti la formazione e l'orientamento professionale, le politiche dell'occupazione, lo sviluppo settoriale e territori | Via Volturmo, 58 00185 Roma |
| Associazione Federculture | Sono compiti istituzionali della Federazione: la promozione e la diffusione del nuovo contratto privatistico per i lavoratori del settore; la progettazione e promozione di modelli organizzativo/gestionali innovativi per i servizi del tempo libero; | Piazza Cavour 17 - 58091 Roma |
| I.C.O.M. Italia (organizzazione internazionale dei musei e dei membri della professione museale) | Il Comitato Nazionale Italiano di ICOM, fondato nei primi anni Settanta da Franco Russoli e da un gruppo di direttori e funzionari di musei italiani, si occupa di tutti i problemi strettamente connessi allo sviluppo e alla difesa della professione museale | Via San Vittore, 19/21 Milano |
| Associazione Città e Siti Italiani Patrimonio Mondiale UNESCO | Obiettivi:l'organizzazione di iniziative per la tutela del patrimonio culturale e naturale dichiarato patrimonio dell'umanità e la realizzazione di progetti e proposte comuni da presentare alle ammi.ni pubbliche italiane e alle istituzioni internazionali; | Staff UNESCO Via Boccalone 19 - 44100 Ferrara |
| TOS.CO.VIT Associazione Toscana Costitutori Viticoli c/o Centro Interdipartimentale di Ricerche | Attraverso la gestione di un Nucleo di premoltiplicazione viticola, TOS.CO.VIT. si prefigge, fra l'altro, gli scopi di: organizzare la premoltiplicazione e la distribuzione del materiale di moltiplicazione della vite della categoria "base" selezionato in | c/o Centro Interdipartimentale di Ricerche Agroambientali "E. Avanzi" – Università di Pisa – Via Vecchia Marina, 6 – S.Piero a Grado - PI |
| SDIAF – Sistema Documentario Integrato dell'area fiorentina | Riunisce le Biblioteche e gli Archivi dell'area e si configura come una innovativa Rete Culturale centrata sul rendere possibile l'accesso a tutti i cittadini al mondo dell'informazione e della conoscenza. | Palazzo Vecchio – Piazza della Signoria - Firenze |
| ACNP – Archivio collettivo nazionale dei periodici | Il catalogo contiene le descrizioni bibliografiche delle pubblicazione periodiche possedute da biblioteche dislocate su tutto il territorio nazionale e copre tutti i settori disciplinari. | Alma Mater Studiorum – Università di Bologna |
| Associazione per la Storia e le Memorie della Repubblica | L'Associazione trae origine dal convincimento che esista una stretta correlazione tra memoria e democrazia. Ossia che un'espansione della nostra democrazia , quale è resa possibile dalla conclusione della lunga fase storica rappresentata dalla guerra fred | Via Portuense 95/c – 00153 Roma |

| Nome Associazione | Scopo e finalità associative | Sede Legale |
|--|---|--|
| Comitato Siena Capitale Europea della cultura 2019 | Il Comitato Promotore è formato dalle Istituzioni e dalle Accademie senesi per valorizzare le eccellenze, la città e il territorio che deve essere coinvolto in ogni sua componente. L'obiettivo dell'iniziativa culturale è quella di eleggere a Capitale dell | c/o Comune di Siena – Piazza Il Campo, 1 (SI) |
| C.R.P.M. (Conferenza delle Regioni Periferiche Marittime (Commissione Intermediterranea) | Promuovere uno sviluppo bilancio fra le Regioni di Europa, nonché la competitività attraverso azioni sulle politiche relative ai trasporti, alla R&S, al lavoro e alla formazione | 6 Rue Saint Martin 35700 Rennes - Francia |
| OICS (Osservatorio Interregionale sulla Cooperazione allo Sviluppo) | Tra i molti compiti specifici previsti dallo Statuto si evidenziano i seguenti: stimolare e favorire l'attività di cooperazione internazionale di Regioni, Province autonome ed Enti locali, sul loro territorio, nei PVS (Paesi in Via di Sviluppo) e nei PET | Osservatorio Interregionale Cooperazione Sviluppo Viale del Caravaggio, 99 00147 Roma |
| Coordinamento Enti Locali per la Pace | Le sue finalità sono (articolo 4 dello Statuto): promuovere l'impegno costante degli Enti Locali e delle Regioni a favore della pace, della solidarietà e della cooperazione internazionale, valorizzandone le iniziative; promuovere il coordinamento naziona | Via della Viola 1 (06100) Perugia |
| Coalizione mondiale contro la Pena di Morte | La Coalizione Mondiale contro la Pena di Morte è un coordinamento di organizzazioni ed enti a vario livello che condividono un obiettivo comune: l'abolizione universale della pena di morte. Obiettivi generali: Rafforzare l'internazionalizzazione della lo | L'Organizzazione è stata istituita a Roma nella Sede della Comunità di Sant'Egidio il 13 maggio 2002, giorno in cui fu formalmente firmata e adottata la "Carta della Coalizion |
| U.P.A. (Utenti Pubbliche Associazioni operante nel settore della comunicazione) | Svolgere il ruolo di unico interlocutore - attivo e propositivo - a tutela della pubblicità nei confronti delle controparti (politiche, media, agenzie e consumatori) dando carattere di univocità, indipendenza e consistenza alle attività degli utenti pubbl | Via Larga, 13 20122 – Milano |
| S.I.S.E. (Società Italiana di Studi Elettorali) | La S.I.S.E. è un'associazione senza scopi di lucro, costituita nel 1979 per favorire lo sviluppo degli studi e delle ricerche sul comportamento elettorale e sui sistemi elettorali in Italia e all'estero. | S.I.S.E. Società Italiana di Studi Elettorali Casella postale 69 50100 Firenze Centro |
| A.I.S.Re. (Associazione Italiana di Scienze Regionali) | L'A.I.S.Re si propone di sviluppare, specialmente in Italia, le scienze regionali. A tale scopo, essa, tra l'altro: promuove la circolazione delle idee e delle attività di ricerca sui problemi regionali che utilizzino strumenti, metodi e schemi tecnici spe | Via Mauro Macchi, 54 - 15146 Milano |
| PISTOIA FUTURA (Laboratorio per la Programmazione strategica della Provincia di Pistoia) | L'Associazione ha lo scopo di sostenere le azioni di concertazione tra enti pubblici e soggetti privati volte a favorire lo sviluppo socioeconomico della provincia di Pistoia nel contesto regionale. A questo fine, sulla base degli obiettivi e degli indir | c/o Provincia di Pistoia – P.zza S. Leone 1 53100 Pistoia |
| AICCRE (Associazione Italiana Consigli e Comuni d'Europa) | Gli obiettivi dell'AICCRE sono: - promuovere e coordinare le iniziative dei Poteri regionali e locali per la costruzione dell'unità politica europea in forma federale; - assicurare ai Poteri locali e regionali, nei loro rapporti con le organizzazioni e le | AICCRE - FEDERAZIONE TOSCANA - Piazza San Lorenzo, 5 - 50123 Firenze |
| Confrontation Europe | Fondata nel 1992 Confrontations Europe è un non-partisan Association e riunisce imprenditori, sindacalisti, attori territoriali, associativi e politici, intellettuali e studenti provenienti da diversi paesi europei, intorno a un impegno: la partecipazione | 19-21 rue du Luxembourg – B-1000 BRUXELLES |